

PLANO FINANCEIRO - DISPONIBILIDADE DOS RECURSOS POR INSTITUIÇÃO FINANCEIRA					Meta de Rentabilidade - IPCA + 5,44% a.a. (até dezembro/2020 a meta era INPC + 6% a.a.)			Saldo Conta Corren.-Último Dia Útil			
INSTITUIÇÃO FINANCEIRA E PRODUTO DE INVESTIMENTO POR SEGMENTO	Taxa de Administração	Saldo da Aplicação	Rentabilidade do Produto - Cálculo Pela Cota - %			No Mês	Em 2021	12 Meses	Conta Nº	Saldo - R\$	
			No Mês	Em 2021	12 Meses	1,172366	15,999530	15,999530			
BANCO DO BRASIL S/A					Rentab. do Produto em Relação à Meta - %						
CARTEIRA ADMINISTRADA DE TÍTULOS PÚBLICOS FEDERAIS											
Carteira Administrada de TPF Banco do Brasil - LFT (POS)	0,09% a.a.	768.010.447,10							15853-4/Gast. Admin.	0,00	
Carteira Administrada de TPF Banco do Brasil - NTN-B (POS)	0,09% a.a.	13.920.527,22							15214-5/PF Arrecadação	0,00	
Carteira Administrada de TPF Banco do Brasil - LTN (PRE)	0,09% a.a.	715.816.821,30							15854-2/PF Investimentos	0,00	
Carteira Administrada de TPF Banco do Brasil - Operação Compr.	0,09% a.a.	27.778.279,76	0,064290	-3,149655	-3,149655	5,48	-19,69	-19,69	6130-1/PF Gastos	0,00	
Carteira Administrada de TPF Banco do Brasil - NTN-F (PRE)	0,09% a.a.	10.494.818,82							6884-5/Amprev Dev.Desc.Pr	0,00	
		0,00							6813-6/Amprev Cart Adm.	102,189,76	
FUNDOS DE RENDA FIXA											
BB RPPS Renda Fixa Crédito Privado IPCA III	0,20% a.a.	325.328.220,72							7876-X/Amprev PF Gastos M	0,00	
BB Previdenciário Renda Fixa Fluxo FIC FI	1,00% a.a.	18.647.510,16	0,853301	4,075371	4,075371	72,78	25,47	25,47	7986-3/AMPREV PF ARREC	0,00	
FUNDOS DE RENDA VARIÁVEL											
Brasil Ações IBrX Indexado FIC FI	1,50% a.a.	30.150.708,44									
BB Ações Valor FIC de FI em Ações	2,00% a.a.	14.149.493,86	3,058884	-12,205478	-12,205478	260,92	-76,29	-76,29			
BB Ações Bolsa Americana Fundo de Investimento em Ações	1,00% a.a.	4.303.939,04	4,076749	-4,761471	-4,761471	347,74	-29,76	-29,76			
FUNDOS DE INVESTIMENTOS NO EXTERIOR											
BB Ações ESG Fundo de Investimento em Ações - BDR Nível I	0,50% a.a.	11.697.275,54	5,275652	30,297385	30,297385	450,00	189,36	189,36			
BB Multimercado Global Select Equity Investim. no Exterior FI	0,08% a.a.	153.369.112,89	2,991531	33,494246	33,494246	255,17	209,35	209,35			
BB Multimercado Schroder Investimento no Exterior FI	0,08% a.a.	19.580.414,23	3,995608	32,347783	32,347783	340,82	202,18	202,18			
BB Ações Nordea Global Climate And Environment I.E. FI	0,30% a.a.	19.745.199,55	2,391693	30,873749	30,873749	204,01	192,97	192,97			
BB Ações Globais Hedge Investimento no Exterior FI	0,50% a.a.	39.757.383,75	1,245499	32,872952	32,872952	106,24	205,46	205,46			
		16.163.185,04	2,691241	16,983007	16,983007	229,56	106,15	106,15			
RECURSO TOTAL APLICADO EM PRODUTOS DA INSTITUIÇÃO										Saldo em Contas	102.189,76
CAIXA ECONÔMICA FEDERAL					Rentab. do Produto em Relação à Meta - %						
CARTEIRA ADMINISTRADA DE TÍTULOS PÚBLICOS FEDERAIS											
Carteira Administra de TPF Caixa Econômica - PF	0,10% a.a.	306.323.382,11	0,610236	2,220000	2,220000	52,05	13,88	13,88	C/C 45-8 AG. 0658	45,92	
FUNDOS DE RENDA FIXA											
FI Caixa Brasil RF Referenciado DI Longo Prazo	0,20% a.a.	448.946.047,69	0,754491	4,595048	4,595048	64,36	28,72	28,72	209-4/Aplicação	2.478,90	
FIC FI Caixa Novo Brasil Renda Fixa Referenciado IMA-B LP	0,20% a.a.	181.686.190,50	0,221189	-1,496140	-1,496140	18,87	-9,35	-9,35	324-4/Carteira TPF-PF	463,15	
FI Caixa Brasil IRF-M 1+ TP RF LP	0,20% a.a.	197.986.682,90	2,267490	-5,312009	-5,312009	193,41	-33,20	-33,20			
FUNDOS DE RENDA VARIÁVEL											
Caixa FI em Ações Brasil IBX-50	0,70% a.a.	35.545.186,00	3,820623	-11,289141	-11,289141	325,89	-70,56	-70,56			
FIC de FIA Caixa Brasil Ações Livre Quantitativo	2,00% a.a.	22.356.353,01	5,781018	5,611198	5,611198	493,11	35,07	35,07			
FUNDOS DE RENDA VARIÁVEL - MULTIMERCADO											
FI Caixa Indexa Bolsa Americana Multimercado LP	0,80% a.a.	41.168.366,30	5,561511	32,825965	32,825965	474,38	205,17	205,17			
FUNDOS DE INVESTIMENTOS NO EXTERIOR											
Fundo de Investimento em Ações Caixa Institucional BDR Nível I	0,70% a.a.	101.725.584,02	1,702690	30,508196	30,508196	145,24	190,68	190,68			
RECURSO TOTAL APLICADO EM PRODUTOS DA INSTITUIÇÃO										Saldo em Contas	2.987,97
BANCO BRADESCO S/A					Rentab. do Produto em Relação à Meta - %						
FUNDOS DE RENDA FIXA											
Bradesco Institucional FIC FI Renda Fixa IMA-B	0,20% a.a.	365.414.854,13	0,164365	-2,337120	-2,337120	14,02	-14,61	-14,61	(24597-6/Gastos)	0,00	
Bradesco Institucional FIC FI Renda Fixa IMA Geral	0,25% a.a.	210.583.897,37	0,781611	0,080816	0,080816	66,67	0,51	0,51	27820-3/CAIS (Consignação)	0,00	
Bradesco Institucional FIC FI Renda Fixa IMA-B 5+	0,20% a.a.	71.144.091,36	-0,587217	-7,053721	-7,053721	-50,09	-44,09	-44,09	0023289-0/Devol Prev	0,00	
Bradesco H Fundo de Investimento Renda Fixa Nilo	0,30% a.a.	14.818.349,57	0,110224	-3,350481	-3,350481	9,40	-20,94	-20,94	0028027-5/Consign.	0,00	
Bradesco FI RF Referenciado DI Federal Extra	0,15% a.a.	68.834.293,25	0,730818	4,275251	4,275251	62,34	26,72	26,72	419641-6/Pop.Bloq.Jud	0,00	
FUNDOS DE RENDA VARIÁVEL											
Bradesco FI em Ações Dividendos	1,50% a.a.	235.028.314,92	3,114178	-8,599856	-8,599856	265,63	-53,75	-53,75	Ag 1420 cc-0170855-4 (HSB)	0,00	
Bradesco FI em Ações Mid Small Caps	1,50% a.a.	91.936.169,72	3,892673	-9,838246	-9,838246	332,04	-61,49	-61,49	00429-53	0,00	
Bradesco FIC de FIA Institucional IBRX Alpha	0,90% a.a.	76.038.750,29	2,869393	-15,284001	-15,284001	244,75	-95,53	-95,53			
Bradesco FI em Ações Selection	1,50% a.a.	24.158.931,09	2,004298	-17,609390	-17,609390	170,96	-110,06	-110,06			
FUNDOS DE INVESTIMENTOS NO EXTERIOR											
Bradesco Institucional FI Ações BDR Nível I	0,80% a.a.	3.607.439,37	2,902655	35,381109	35,381109	247,59	221,14	221,14			
RECURSO TOTAL APLICADO EM PRODUTOS DA INSTITUIÇÃO										Saldo em Contas	0,00
ITAÚ UNIBANCO S/A					Rentab. do Produto em Relação à Meta - %						
FUNDOS DE RENDA FIXA											
Itaú Institucional Renda Fixa IMA-B FIC FI	0,18% a.a.	107.142.873,04	0,205476	-1,489228	-1,489228	17,53	-9,31	-9,31	10048-4/Aplicação	0,00	
Itaú Institucional Alocação Dinâmica Renda Fixa FIC FI	0,40% a.a.	58.381.761,07	0,860780	4,529500	4,529500	73,42	28,31	28,31	02447-8/Aplicação Itaú	692,17	
Itaú Soberano Renda Fixa Simples LP FICFI	0,15% a.a.	48.623.969,61	0,755623	4,335396	4,335396	64,45	27,10	27,10			

FUNDOS DE RENDA VARIÁVEL		292.649.270,03									
Itaú FoF RPI Ações Ibovespa Ativo FIC FI	1,50% a.a.	73.009.679,67	1,879529	-16,637921	-16,637921	160,32	-103,99	-103,99			
FIC FIP Kinea Private Equity II	1,50% a.a.	4.983.680,50	-0,068928	-1,122873	-1,122873	-5,88	-7,02	-7,02			
Kinea Private Equity IV Feeder Institucional I FIP Multiestrategia	2,00% a.a.	57.388.120,56	-1,138774	22,746910	22,746910	-97,13	142,17	142,17			
Itaú Ações Dunamis FIC de FI	2,00% a.a.	13.801.640,16	0,971012	-8,507768	-8,507768	82,82	-53,18	-53,18			
IT Now S&P 500 TRN Fundo de Índice	0,21% a.a.	139.464.786,46	4,141795	39,140663	39,140663	353,29	244,64	244,64			
Itaú Ações Dunamis Institucional FIC FI	2,00% a.a.	4.001.362,68	0,970252	-8,830664	-8,830664	82,76	-55,19	-55,19			
FUNDOS DE RENDA VARIÁVEL - MULTIMERCADO		33.008.670,48									
Itaú Private Multimercado S&P500® BRL FIC de FI	0,80% a.a.	33.008.670,48	5,544923	32,741941	32,741941	472,97	204,64	204,64			
FUNDOS DE INVESTIMENTOS NO EXTERIOR		85.159.778,14									
Itaú Ações Mercados Emergentes Invest. no Exterior FIC FI	0,15% a.a.	14.915.239,18	1,799870	6,632212	6,632212	153,52	41,45	41,45			
Itaú Ações Europa Investimento no Exterior FIC de FI	0,15% a.a.	52.854.192,24	4,808892	22,564300	22,564300	410,19	141,03	141,03			
Itaú World Equities FIC de FI em Ações Investim. no Exterior	0,15% a.a.	17.390.346,72	2,845911	30,952340	30,952340	242,75	193,46	193,46			
RECURSO TOTAL APLICADO EM PRODUTOS DA INSTITUIÇÃO		517.960.591,69							Saldo em Contas	692,17	

BANCO SANTANDER S/A					Rentab. do Produto em Relação à Meta - %					
FUNDOS DE RENDA FIXA		101.885.356,09								
Santander Renda Fixa Ima-B Premium FIC de FI Longo Prazo	0,20% a.a.	101.885.356,09	0,206503	-1,528587	-1,528587	17,61	-9,55	-9,55	43000005-2/Aplicação	0,00
FUNDOS DE INVESTIMENTOS NO EXTERIOR		56.693.169,97							29000376-3	0,00
Santander Global Equities Dólar Master MM Inv. no Exterior FI	1,00% a.a.	56.693.169,97	0,886804	23,654261	23,654261	75,64	147,84	147,84	290.004.702,00	0,00
RECURSO TOTAL APLICADO EM PRODUTOS DA INSTITUIÇÃO		158.578.526,06							Saldo em Contas	0,00

BANCO BTG PACTUAL					Rentab. do Produto em Relação à Meta - %					
CARTEIRA ADMINISTRADA DE TÍTULOS PÚBLICOS FEDERAIS		230.091.049,05								
Carteira Administrada BTG Pactual	0,10% a.a.	230.091.049,05	0,394375	1,304403	1,304403	33,64	8,15	8,15	000122399 / Ag.0001 - Aplic.	382.120,20
FUNDOS DE RENDA FIXA		64.146,10							000190990/Conta Cart. TPF	0,00
BTG Pactual Tesouro Selic FI RF Referenciado DI	0,20% a.a.	64.146,10	0,748441	4,291787	4,291787	63,84	26,82	26,82	000197692/Conta	0,00
FUNDOS DE RENDA VARIÁVEL		14.511.186,75								
BTG Pactual Absoluto Institucional FIQ FIA	3,00% a.a.	10.910.733,80	-0,685401	-31,786891	-31,786891	-58,46	-198,67	-198,67		
BTG Pactual Timberland Fund I - FIQ de FIP	2,00% a.a.	3.600.452,95	-4,352469	2,557398	2,557398	-371,25	15,98	15,98		
RECURSO TOTAL APLICADO EM PRODUTOS DA INSTITUIÇÃO		244.666.381,90							Saldo em Contas	382.120,20

PÁTRIA INVESTIMENTOS LTDA.					Rentab. do Produto em Relação à Meta - %					
FUNDOS DE RENDA VARIÁVEL		6.892.484,61								
Pátria Special Opportunities I - FIQ FIP	1,00% a.a.	54.286,15	315,642248	206,790109	206,790109	26,923,52	1.292,48	1.292,48		
Pátria Brasil Infraestrutura III FIQ FIP	2,00% a.a.	6.838.198,46	5,134386	17,111102	17,111102	437,95	106,95	106,95		
RECURSO TOTAL APLICADO EM PRODUTOS DA INSTITUIÇÃO		6.892.484,61							Saldo em Contas	0,00

AZ QUEST INVESTIMENTOS LTDA.					Rentab. do Produto em Relação à Meta - %					
FUNDOS DE RENDA VARIÁVEL		90.936.777,78								
AZ Quest Small Mid Caps FIC de FIA	2,00% a.a.	85.930.027,03	2,314521	-9,660777	-9,660777	197,42	-60,38	-60,38		
AZ Quest Small Mid Caps Institucional FIC de FIA	2,00% a.a.	5.006.750,75	2,220256	-9,743393	-9,743393	189,38	-60,90	-60,90		
RECURSO TOTAL APLICADO EM PRODUTOS DA INSTITUIÇÃO		90.936.777,78							Saldo em Contas	0,00

BRZ INVESTIMENTOS LTDA					Rentab. do Produto em Relação à Meta - %					
FUNDOS DE RENDA VARIÁVEL		1.284.716,92								
Terras Brasil - FIP	2,00% a.a.	1.284.716,92	13,831517	13,306393	13,306393	1.179,79	83,17	83,17		
RECURSO TOTAL APLICADO EM PRODUTOS DA INSTITUIÇÃO		1.284.716,92							Saldo em Contas	0,00

ICATU VANGUARDA GESTÃO DE RECURSOS LTDA.					Rentab. do Produto em Relação à Meta - %					
FUNDOS DE RENDA VARIÁVEL		43.870.252,99								
Icatu Vanguarda Dividendos Fundo de Investimento em Ações	2,00% a.a.	43.870.252,99	0,926182	-18,256063	-18,256063	79,00	-114,10	-114,10		
RECURSO TOTAL APLICADO EM PRODUTOS DA INSTITUIÇÃO		43.870.252,99							Saldo em Contas	0,00

BANCO SAFRA S/A					Rentab. do Produto em Relação à Meta - %					
FUNDOS DE RENDA VARIÁVEL		14.529.649,72								
Safra Consumo PB FIC DE FIA	1,50% a.a.	7.175.792,44	2,025914	-34,382673	-34,382673	172,81	-214,90	-214,90		
Safra Ações Livre Fic De Fia	2,00% a.a.	7.353.857,28	3,384654	-22,837012	-22,837012	288,70	-142,74	-142,74		
FUNDOS DE RENDA VARIÁVEL - MULTIMERCADO		37.003.712,27								
Safra S&P Reais PB FI Multimercado	1,00% a.a.	37.003.712,27	5,424283	32,112858	32,112858	462,68	200,71	200,71		
FUNDOS DE INVESTIMENTOS NO EXTERIOR		17.629.153,11								
Safra Consumo Americano FI em Ações BDR-Nível I PB	1,50% a.a.	17.629.153,11	3,450685	33,920714	33,920714	294,34	212,01	212,01		
RECURSO TOTAL APLICADO EM PRODUTOS DA INSTITUIÇÃO		14.529.649,72							Saldo em Contas	0,00



RECURSO TOTAL APLICADO EM PRODUTOS DA INSTITUIÇÃO 69.162.515,10

VINCI EQUITIES GESTORA DE RECURSOS LTDA.				Rentab. do Produto em Relação à Meta - %				
FUNDOS DE RENDA VARIÁVEL 10.228.241,78								
Vinci Mosaico Institucional Fundo de Investimento de Ações	2,00% a.a.	10.228.241,78	0,122133	-12,822309	-12,822309	10,42	-80,14	-80,14
RECURSO TOTAL APLICADO EM PRODUTOS DA INSTITUIÇÃO 10.228.241,78							Saldo em Contas	0,00

TPE GESTORA DE RECURSOS LTDA.				Rentab. do Produto em Relação à Meta - %				
FUNDOS DE RENDA VARIÁVEL 34.442.410,22								
Tarpon GT 30 FIC De FIA	2,00% a.a.	34.442.410,22	9,079292	16,512452	16,512452	774,44	103,21	103,21
RECURSO TOTAL APLICADO EM PRODUTOS DA INSTITUIÇÃO 34.442.410,22							Saldo em Contas	0,00

SUL AMÉRICA INVESTIMENTOS GESTORA DE RECURSOS S.A.				Rentab. do Produto em Relação à Meta - %				
FUNDOS DE RENDA VARIÁVEL 11.395.824,37								
Sul América Selection FIC de Fundos de Investimento em Ações	2,00% a.a.	11.395.824,37	7,859628	-3,299877	-3,299877	670,41	-20,62	-20,62
RECURSO TOTAL APLICADO EM PRODUTOS DA INSTITUIÇÃO 11.395.824,37							Saldo em Contas	0,00

TOTAL DA DISPONIBILIDADE DOS RECURSOS APLICADOS NO PLANO FINANCEIRO - R\$ 4.004.036.387,11

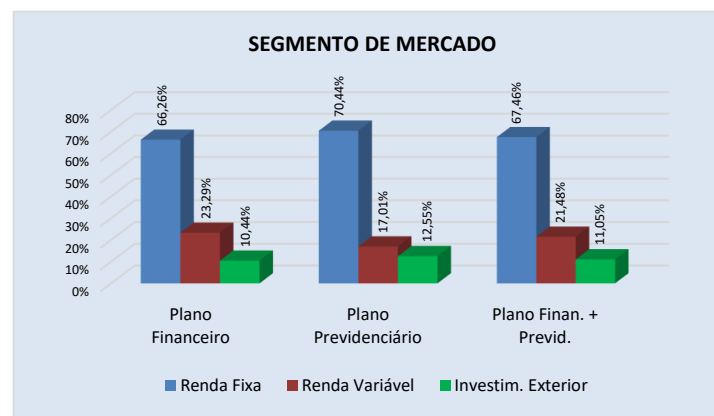
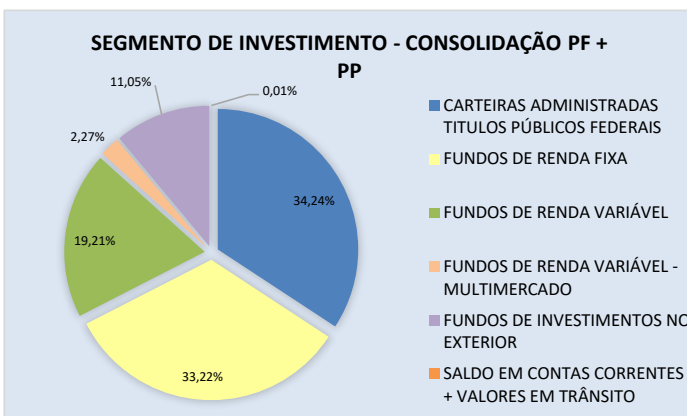
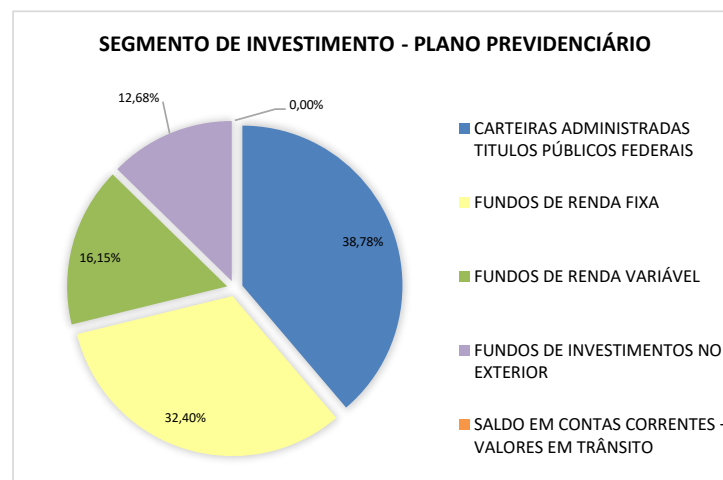
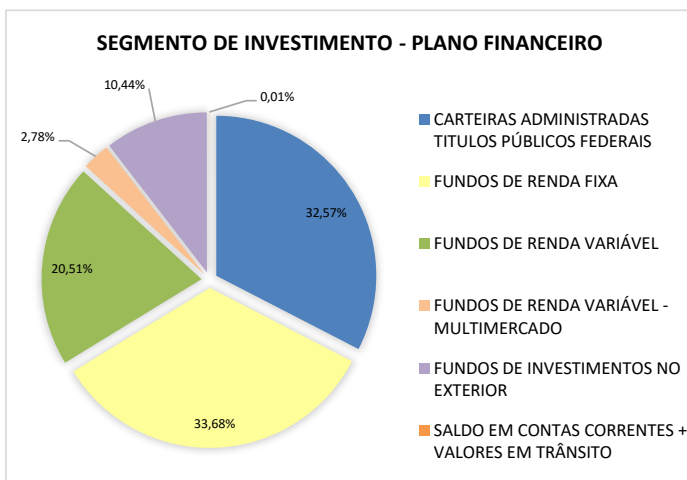
Total Saldo Contas 487.990,10

PLANO PREVIDENCIÁRIO - DISPONIBILIDADE DOS RECURSOS POR INSTITUIÇÃO FINANCEIRA						Meta de Rentabilidade - IPCA + 5,44% a.a. (até dezembro/2020 a meta era INPC + 6% a.a.)					
INSTITUIÇÃO FINANCEIRA E PRODUTO DE INVESTIMENTO POR SEGMENTO	Taxa de Administração	Saldo da Aplicação	Rentabilidade do Produto - Cálculo Pela Cota- %			No Mês	Em 2021	12 Meses	Saldo Conta Corren.-Último Dia Útil	Conta Nº	Saldo - R\$
			No Mês	Em 2021	12 Meses	1,172366	15,999530	15,999530			
CAIXA ECONÔMICA FEDERAL						Rentab. do Produto em Relação à Meta - %					
CARTEIRA ADMINISTRADA DE TÍTULOS PÚBLICOS FEDERAIS		620.836.853,86							191-8-P.Previd.	0,00	
Carteira Administra de TPF Caixa Econômica - PP		620.836.853,86	0,603756	2,274136	2,274136	51,50	14,21	14,21	877-7-Aplicação	244,09	
FUNDOS DE RENDA FIXA		181.023.281,77									
FIC FI Caixa Novo Brasil Renda Fixa Referenciado IMA-B LP		120.793.586,53	0,221189	-1,496140	-1,496140	18,87	-9,35	-9,35			
FI Caixa Brasil RF Referenciado DI Longo Prazo		39.497.390,91	0,754491	4,595048	4,595048	64,36	28,72	28,72			
FI Caixa Brasil IRF-M 1+ TP RF LP		20.732.304,33	2,267490	-5,312009	-5,312009	193,41	-33,20	-33,20			
FUNDOS DE RENDA VARIÁVEL		8.792.555,33									
FIC de FIA Caixa Brasil Ações Livre Quantitativo		8.792.555,33	5,781018	5,611198	5,611198	493,11	35,07	35,07			
FUNDOS DE INVESTIMENTOS NO EXTERIOR		40.369.542,31									
Fundo de Investimento em Ações Caixa Institucional BDR Nivel I		40.369.542,31	1,702690	30,508196	30,508196	145,24	190,68	190,68	Saldo em Contas	244,09	
RECURSO TOTAL APLICADO EM PRODUTOS DA INSTITUIÇÃO		851.022.233,27									
BANCO DO BRASIL S/A						Rentab. do Produto em Relação à Meta - %					
FUNDOS DE RENDA FIXA		261.073.800,37									
BB Previdenciário Renda Fixa IMA-B FI		83.993.871,17	0,206923	-1,475936	-1,475936	17,65	-9,22	-9,22	6522-6 - Amprev PP Investim	0,00	
BB RPPS Renda Fixa Crédito Privado IPCA III		11.253.424,72	0,853301	4,075371	4,075371	72,78	25,47	25,47	6524-2 - Amprev PP Arrecad	0,00	
BB Previdenciário Renda Fixa Fluxo FIC FI		165.826.504,48	0,669270	3,266886	3,266886	57,09	20,42	20,42	6523-4 - Amprev PP Gastos	0,00	
FUNDOS DE RENDA VARIÁVEL		7.378.181,21									
BB Ações Valor FIC de FI em Ações		7.378.181,21	4,076749	-4,761471	-4,761471	347,74	-29,76	-29,76	7877-8 PP Gastos Militar	0,00	
FUNDOS DE INVESTIMENTOS NO EXTERIOR		97.435.175,72									
BB Multimercado Global Select Equity Investim. no Exterior FI		12.560.312,81	3,995608	32,347783	32,347783	340,82	202,18	202,18			
BB Multimercado Schroder Investimento no Exterior FI		20.842.448,15	2,391693	30,873749	30,873749	204,01	192,97	192,97			
BB Ações ESG Fundo de Investimento em Ações - BDR Nivel I		42.777.130,94	2,991531	33,494246	33,494246	255,17	209,35	209,35			
BB Ações Nordea Global Climate And Environment I.E. FI		21.255.283,82	1,245499	32,872952	32,872952	106,24	205,46	205,46	Saldo em Contas	0,00	
RECURSO TOTAL APLICADO EM PRODUTOS DA INSTITUIÇÃO		365.887.157,30									
BANCO BTG PACTUAL						Rentab. do Produto em Relação à Meta - %					
FUNDOS DE RENDA FIXA		3.522.902,08									
BTG Pactual Infra-B Fundo Incentivado de Investim. Infraest. RF		497.161,94	-38,554858	-51,534954	-51,534954	-3,288,64	-322,10	-322,10	000125724/Ag.0001-PP Ap.	0,00	
BTG Pactual Tesouro Selic FI RF Referenciado DI		3.025.740,14	0,748441	4,291787	4,291787	63,84	26,82	26,82			
FUNDOS DE RENDA VARIÁVEL		43.852.413,98									
BTG Pactual Absoluto Institucional FIQ FIA		30.024.305,82	-0,685401	-31,786477	-31,786477	-58,46	-198,67	-198,67			
BTG Pactual Economia Real FIP Multiestratégia		13.828.108,16	-0,358101	13,618571	13,618571	-30,55	85,12	85,12	Saldo em Contas	0,00	
RECURSO TOTAL APLICADO EM PRODUTOS DA INSTITUIÇÃO		47.375.316,06									
BANCO BRADESCO S/A						Rentab. do Produto em Relação à Meta - %					
FUNDOS DE RENDA FIXA		45.363.964,93									
Bradesco Institucional FIC FI Renda Fixa IMA-B		19.266.554,32	0,164365	-2,337120	-2,337120	14,02	-14,61	-14,61	0048188-2/PP A.G.I	136,60	
Bradesco Institucional FIC FI Renda Fixa IMA-Geral		9.535.741,60	0,781611	0,080816	0,080816	66,67	0,51	0,51			
Bradesco Institucional FIC FI Renda Fixa IMA-B 5+		16.561.669,01	-0,587217	-7,053721	-7,053721	-50,09	-44,09	-44,09			
FUNDOS DE RENDA VARIÁVEL		44.546.930,24									
Bradesco FI em Ações Dividendos		16.024.928,32	3,114178	-8,599856	-8,599856	265,63	-53,75	-53,75			
Bradesco FI em Ações Mid Small Caps		12.797.939,52	3,892673	-9,838246	-9,838246	332,04	-61,49	-61,49			
Bradesco FI em Ações Selection		15.724.062,40	2,004298	-17,609390	-17,609390	170,96	-110,06	-110,06	Saldo em Contas	136,60	
RECURSO TOTAL APLICADO EM PRODUTOS DA INSTITUIÇÃO		89.910.895,17									
ITAÚ UNIBANCO S/A						Rentab. do Produto em Relação à Meta - %					
FUNDOS DE RENDA FIXA		9.228.716,93									
Itaú Institucional Alocação Dinâmica Renda Fixa FIC FI		9.161.268,32	0,860780	4,529500	4,529500	73,42	28,31	28,31	13720-3/Aplicação	1.286,95	
Itaú Soberano Renda Fixa Simples LP FICFI		67.448,61	0,755623	4,335396	4,335396	64,45	27,10	27,10	14491-0	0,00	
FUNDOS DE RENDA VARIÁVEL		47.087.066,69									
Itaú Ações Dunamis FIC de FI		13.886.839,21	0,971012	-8,507768	-8,507768	82,82	-53,18	-53,18			
IT Now S&P 500 TRN Fundo de Índice		33.200.227,48	4,141795	39,140663	39,140663	353,29	244,64	244,64			
FUNDOS DE RENDA VARIÁVEL - MULTIMERCADO		16.617.170,72									
Itaú Private Multimercado S&P500® BRL FIC de FI		16.617.170,72	5,544923	32,741941	32,741941	472,97	204,64	204,64			
FUNDOS DE INVESTIMENTOS NO EXTERIOR		18.037.822,15									
Itaú World Equities FIC de FI em Ações Investim. no Exterior		10.256.389,44	2,845911	30,952340	30,952340	242,75	193,46	193,46			
Itaú Ações Europa Investimento no Exterior FIC de FI		7.781.432,71	4,808892	22,564300	22,564300	410,19	141,03	141,03	Saldo em Contas	1.286,95	

RECURSO TOTAL APLICADO EM PRODUTOS DA INSTITUIÇÃO					Rentab. do Produto em Relação à Meta - %				
BANCO SANTANDER S/A					Rentab. do Produto em Relação à Meta - %				
FUNDOS DE RENDA FIXA	6.541.002,69							43000006-9/Aplicação	0,00
Santander Renda Fixa Ima-B Premium FIC de FI Longo Prazo	0,20% a.a. 6.541.002,69	0,206503	-1,528587	-1,528587	17,61	-9,55	-9,55		
FUNDOS DE INVESTIMENTOS NO EXTERIOR	22.517.756,42								
Santander Global Equities Dólar Master MM Inv. no Exterior FI	1,00% a.a. 22.517.756,42	0,886804	23,654261	23,654261	75,64	147,84	147,84	Saldo em Contas	0,00
RECURSO TOTAL APLICADO EM PRODUTOS DA INSTITUIÇÃO		29.058.759,11							
AZ QUEST INVESTIMENTOS LTDA.					Rentab. do Produto em Relação à Meta - %				
FUNDOS DE RENDA VARIÁVEL	45.117.555,27								
AZ Quest Small Mid Caps FIC de FIA	2,00% a.a. 42.196.950,67	2,314521	-9,660777	-9,660777	197,42	-60,38	-60,38		
AZ Quest Small Mid Caps Institucional FIC de FIA	2,00% a.a. 2.920.604,60	2,220256	-9,743393	-9,743393	189,38	-60,90	-60,90	Saldo em Contas	0,00
RECURSO TOTAL APLICADO EM PRODUTOS DA INSTITUIÇÃO		45.117.555,27							
ICATU VANGUARDA GESTÃO DE RECURSOS LTDA.					Rentab. do Produto em Relação à Meta - %				
FUNDOS DE RENDA FIXA	11.950.640,96								
Icatu Vanguarda Inflação Longa FI Renda Fixa	0,25% a.a. 5.736.444,76	-0,372391	-6,961228	-6,961228	-31,76	-43,51	-43,51		
Icatu Vanguarda Pré-Fixado FI Renda Fixa LP	0,30% a.a. 6.214.196,20	3,496215	-9,352510	-9,352510	298,22	-58,45	-58,45		
FUNDOS DE RENDA VARIÁVEL	25.269.502,35								
Icatu Vanguarda Dividendos Fundo de Investimento em Ações	2,00% a.a. 25.269.502,35	0,926182	-18,256063	-18,256063	79,00	-114,10	-114,10	Saldo em Contas	0,00
RECURSO TOTAL APLICADO EM PRODUTOS DA INSTITUIÇÃO		37.220.143,31							
VINCI EQUITIES GESTORA DE RECURSOS LTDA.					Rentab. do Produto em Relação à Meta - %				
FUNDOS DE RENDA VARIÁVEL	18.365.549,32								
Vinci Mosaico Institucional Fundo de Investimento de Ações	2,00% a.a. 18.365.549,32	0,122133	-12,822309	-12,822309	10,42	-80,14	-80,14	Saldo em Contas	0,00
RECURSO TOTAL APLICADO EM PRODUTOS DA INSTITUIÇÃO		18.365.549,32							
BANCO SAFRA S/A					Rentab. do Produto em Relação à Meta - %				
FUNDOS DE INVESTIMENTOS NO EXTERIOR	24.656.299,76								
Safra Consumo Americano FI em Ações BDR-Nível I PB	1,50% a.a. 24.656.299,76	3,450685	33,920714	33,920714	294,34	212,01	212,01	Saldo em Contas	0,00
RECURSO TOTAL APLICADO EM PRODUTOS DA INSTITUIÇÃO		24.656.299,76							
TPE GESTORA DE RECURSOS LTDA.					Rentab. do Produto em Relação à Meta - %				
FUNDOS DE RENDA VARIÁVEL	10.520.684,11								
Tarpon GT 30 FIC De FIA	2,00% a.a. 10.520.684,11	9,079292	16,512452	16,512452	774,44	103,21	103,21	Saldo em Contas	0,00
RECURSO TOTAL APLICADO EM PRODUTOS DA INSTITUIÇÃO		10.520.684,11							
SUL AMERICA INVESTIMENTOS GESTORA DE RECURSOS S.A.					Rentab. do Produto em Relação à Meta - %				
FUNDOS DE RENDA VARIÁVEL	7.597.216,24								
Sul América Selection FIC de Fundos de Investimento em Ações	2,00% a.a. 7.597.216,24	7,859628	-3,299877	-3,299877	670,41	-20,62	-20,62	Saldo em Contas	0,00
RECURSO TOTAL APLICADO EM PRODUTOS DA INSTITUIÇÃO		7.597.216,24							
TOTAL DA DISPONIBILIDADE DOS RECURSOS APLICADOS NO PLANO PREVIDENCIÁRIO - R\$					1.617.702.585,41			Total Saldo Contas 1.667,64	

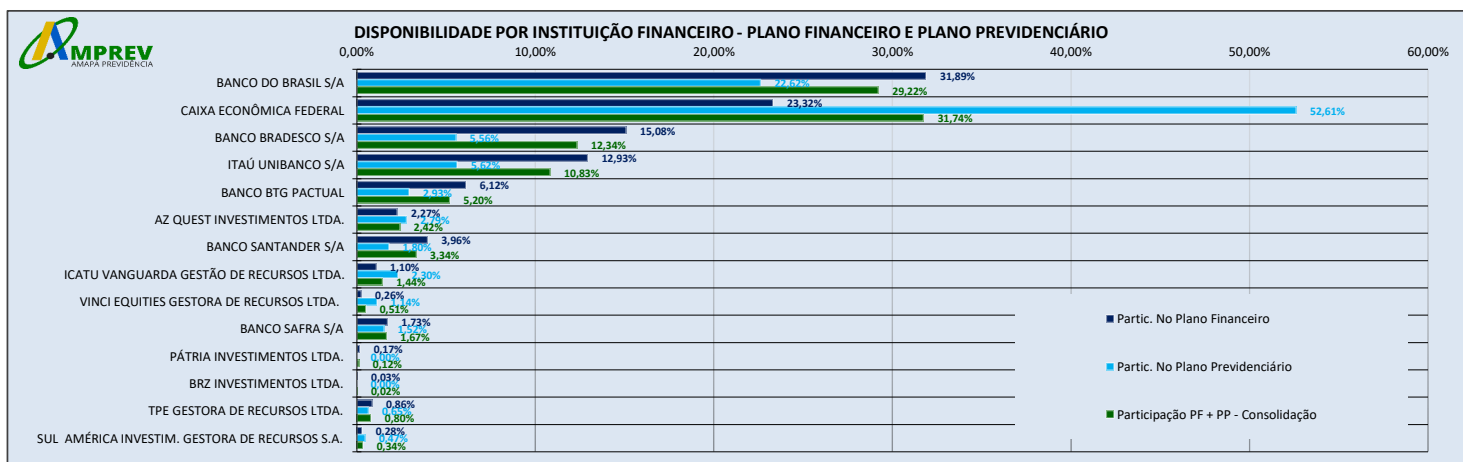
RESUMO DA DISPONIBILIDADE DOS RECURSOS POR SEGMENTO DE INVESTIMENTO - PLANO FINANCEIRO E PLANO PREVIDENCIÁRIO											
SEGMENTO DE INVESTIMENTO	SEGMENTO DE MERCADO	PLANO FINANCEIRO - PF			PLANO PREVIDENCIÁRIO - PP			DISPONIBILIDADE TOTAL - PF + PP			
		Saldo (R\$)	Particip. (%)	Rendim. Liq.-R\$	Saldo (R\$)	Particip. (%)	Rendim. Liq.-R\$	Saldo (R\$)	Part. (%)	Rendim. Liq.-R\$	
CARTEIRAS ADMINISTRADAS TITULOS PÚBLICOS FEDERAIS	Renda Fixa	1.304.424.878,26	32,57%	3.369.438,58	620.836.853,86	38,38%	3.779.161,85	1.925.261.732,12	34,24%	7.148.600,43	
FUNDOS DE RENDA FIXA	Renda Fixa	1.348.781.497,77	33,68%	7.157.490,49	518.704.309,73	32,06%	2.559.120,67	1.867.485.807,50	33,22%	9.716.611,16	
FUNDOS DE RENDA VARIÁVEL	Renda Variável	821.465.024,53	20,51%	24.451.420,99	258.527.654,74	15,98%	5.940.616,71	1.079.992.679,27	19,21%	30.392.037,70	
FUNDOS DE RENDA VARIÁVEL - MULTIMERCADO	Renda Variável	111.180.749,05	2,78%	5.807.017,14	16.617.170,72	1,03%	873.002,05	127.797.919,77	2,27%	6.680.019,19	
FUNDOS DE INVESTIMENTOS NO EXTERIOR	Investimento Exterior	418.184.237,50	10,44%	9.875.661,46	203.016.596,36	12,55%	4.810.487,94	621.200.833,86	11,05%	14.686.149,40	
SUBTOTAL - SOMENTE RECURSOS APLICADOS		4.004.036.387,11		50.661.028,66	1.617.702.585,41		17.962.389,22	5.621.738.972,52		68.623.417,88	
SALDO EM CONTAS CORRENTES + VALORES EM TRÂNSITO		487.990,10	0,01%		1.667,64	0,00%		489.657,74	0,01%		
TOTAIS		4.004.524.377,21	100,00%	50.661.028,66	1.617.704.253,05	100,00%	17.962.389,22	5.622.228.630,26	100,00%	68.623.417,88	

GRÁFICOS DE DEMONSTRAÇÃO DOS SEGMENTOS DE INVESTIMENTO E MERCADO

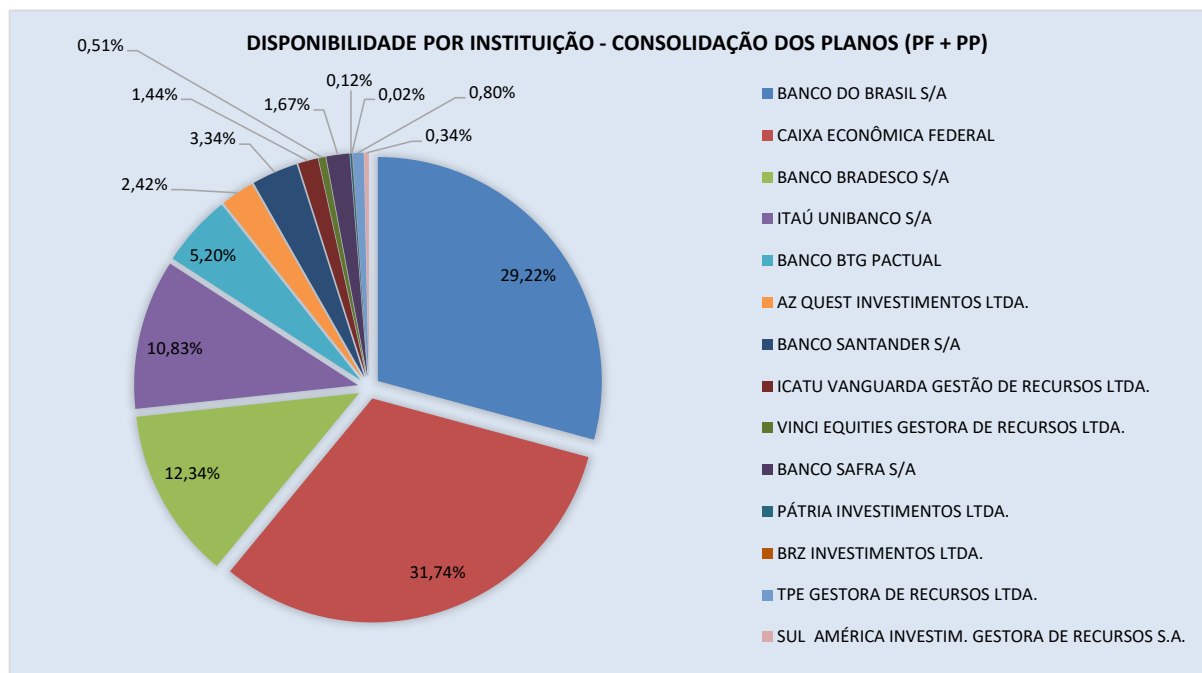
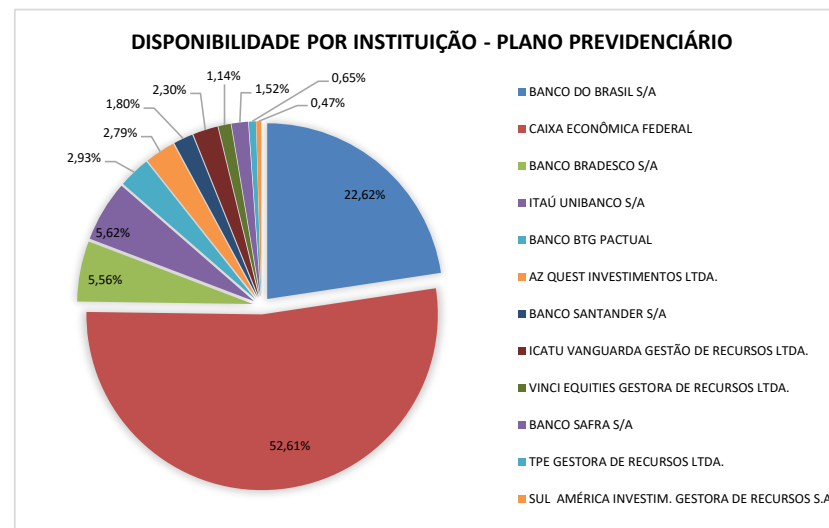
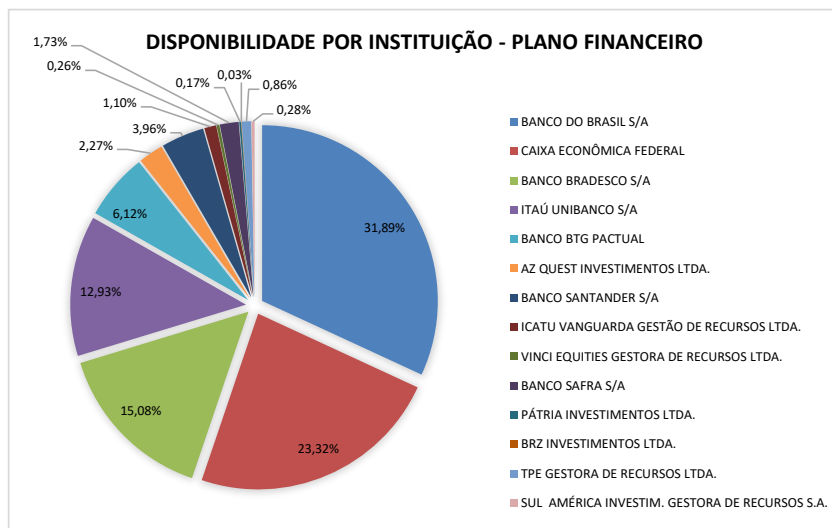


RESUMO DA DISPONIBILIDADE DOS RECURSOS POR INSTITUIÇÃO FINANCEIRA - Produtos de Investimento e Saldo de Contas Correntes										
INSTITUIÇÃO FINANCEIRA	PLANO FINANCEIRO - PF				PLANO PREVIDENCIÁRIO - PP				DISPONIBILID. TOTAL - PF + PP	
	Aplicações - R\$	Saldo C/C+VT - R\$	Total Instituiç.-R\$	Particip. %	Aplicações - R\$	Saldo C/C+VT - R\$	Total Instituiç.-R\$	Particip. %	Total Instituiç.-R\$	Particip. %
BANCO DO BRASIL S/A	1.276.858.489,15	102.189,76	1.276.960.678,91	31,89%	365.887.157,30	0,00	365.887.157,30	22,62%	1.642.847.836,21	29,22%
CAIXA ECONÔMICA FEDERAL	933.708.566,12	2.987,97	933.711.554,09	23,32%	851.022.233,27	244,09	851.022.477,36	52,61%	1.784.734.031,45	31,74%
BANCO BRADESCO S/A	604.050.608,42	0,00	604.050.608,42	15,08%	89.910.895,17	136,60	89.911.031,77	5,56%	693.961.640,19	12,34%
ITAÚ UNIBANCO S/A	517.960.591,69	692,17	517.961.283,86	12,93%	90.970.776,49	1.286,95	90.972.063,44	5,62%	608.933.347,30	10,83%
BANCO BTG PACTUAL	244.666.381,90	382.120,20	245.048.502,10	6,12%	47.375.316,06	0,00	47.375.316,06	2,93%	292.423.818,16	5,20%
AZ QUEST INVESTIMENTOS LTDA.	90.936.777,78	0,00	90.936.777,78	2,27%	45.117.555,27	0,00	45.117.555,27	2,79%	136.054.333,05	2,42%
BANCO SANTANDER S/A	158.578.526,06	0,00	158.578.526,06	3,96%	29.058.759,11	0,00	29.058.759,11	1,80%	187.637.285,17	3,34%
ICATU VANGUARDA GESTÃO DE RECURSOS LTDA.	43.870.252,99	0,00	43.870.252,99	1,10%	37.220.143,31	0,00	37.220.143,31	2,30%	81.090.396,30	1,44%
VINCI EQUITIES GESTORA DE RECURSOS LTDA.	10.228.241,78	0,00	10.228.241,78	0,26%	18.365.549,32	0,00	18.365.549,32	1,14%	28.593.791,10	0,51%
BANCO SAFRA S/A	69.162.515,10	0,00	69.162.515,10	1,73%	24.656.299,76	0,00	24.656.299,76	1,52%	93.818.814,86	1,67%
PÁTRIA INVESTIMENTOS LTDA.	6.892.484,61	0,00	6.892.484,61	0,17%			0,00	0,00%	6.892.484,61	0,12%
BRZ INVESTIMENTOS LTDA.	1.284.716,92	0,00	1.284.716,92	0,03%			0,00	0,00%	1.284.716,92	0,02%
TPE GESTORA DE RECURSOS LTDA.	34.442.410,22	0,00	34.442.410,22	0,86%	10.520.684,11	0,00	10.520.684,11	0,65%	44.963.094,33	0,80%
SUL AMÉRICA INVESTIM. GESTORA DE RECURSOS S.A.	11.395.824,37	0,00	11.395.824,37	0,28%	7.597.216,24	0,00	7.597.216,24	0,47%	18.993.040,61	0,34%
TOTAIS	4.004.036.387,11	487.990,10	4.004.524.377,21	100,00%	1.617.702.585,41	1.667,64	1.617.704.253,05	100,00%	5.622.228.630,26	100,00%

DISTRIBUIÇÃO DOS QUANTITATIVOS DOS PRODUTOS EM CADA PLANO - POR SEGMENTO E EM CADA INSTITUIÇÃO FINANCEIRA										
INSTITUIÇÃO FINANCEIRA	PLANO FINANCEIRO					PLANO PREVIDENCIÁRIO				
	RENDA FIXA		RENDA VARIÁVEL		TOTAL DE PRODUTOS DA INSTITUIÇÃO - PF	RENDA FIXA		RENDA VARIÁVEL		TOTAL DE PRODUTOS DA INSTITUIÇÃO - PP
	CARTEIRA ADMIN. DE TPF	FUNDOS DE RENDA FIXA	FUNDOS DE RENDA VAR. E MM	FUNDOS DE INVEST. EXTER.		CARTEIRA ADMIN. DE TPF	FUNDOS DE RENDA FIXA	FUNDOS DE RENDA VAR. E MM	FUNDOS DE INVEST. EXTER.	
BANCO DO BRASIL S/A	1	2	3	5	11		3	1	4	8
CAIXA ECONÔMICA FEDERAL	1	3	3	1	8	1	3	1	1	6
BANCO BRADESCO S/A		5	4	1	10		3	3		6
ITAÚ UNIBANCO S/A		3	7	3	13		2	3	2	7
BANCO BTG PACTUAL	1	1	2		4		2	2		4
BANCO SANTANDER S/A		1		1	2		1		1	2
AZ QUEST INVESTIMENTOS LTDA.			2		2			2		2
ICATU VANGUARDA GESTÃO DE RECURSOS LTDA.			1		1		2	1		3
BANCO SAFRA S/A			3	1	4				1	1
PÁTRIA INVESTIMENTOS LTDA.			2		2					0
VINCI EQUITIES GESTORA DE RECURSOS LTDA.			1		1			1		1
BRZ INVESTIMENTOS LTDA.			1		1					0
TPE GESTORA DE RECURSOS LTDA.			1		1			1		1
SUL AMÉRICA INVESTIM. GESTORA DE RECURSOS S.A.			1		1			1		1
QUANTID. APLICAÇÕES POR SEGMENTO E TOTAL DO PLANO	3	15	31	12	61	1	16	16	9	42



GRÁFICOS DE DEMONSTRAÇÃO DA DISTRIBUIÇÃO POR INSTITUIÇÃO FINANCEIRA



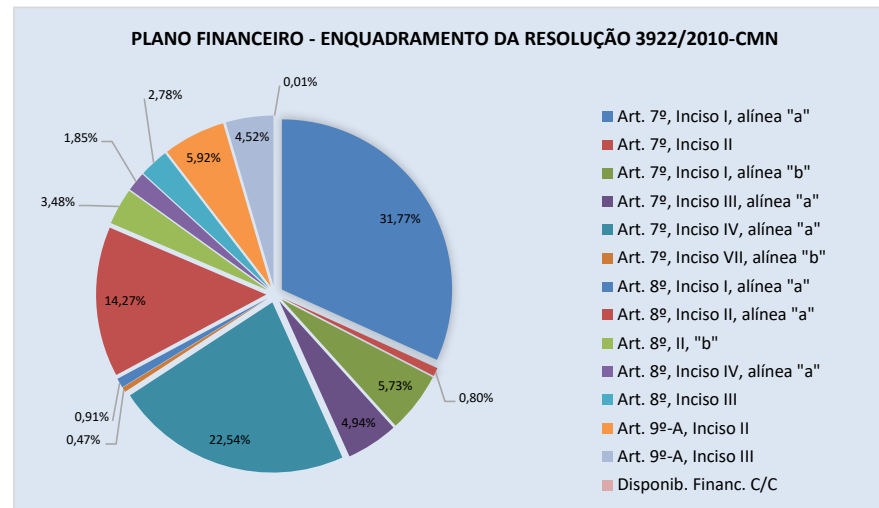
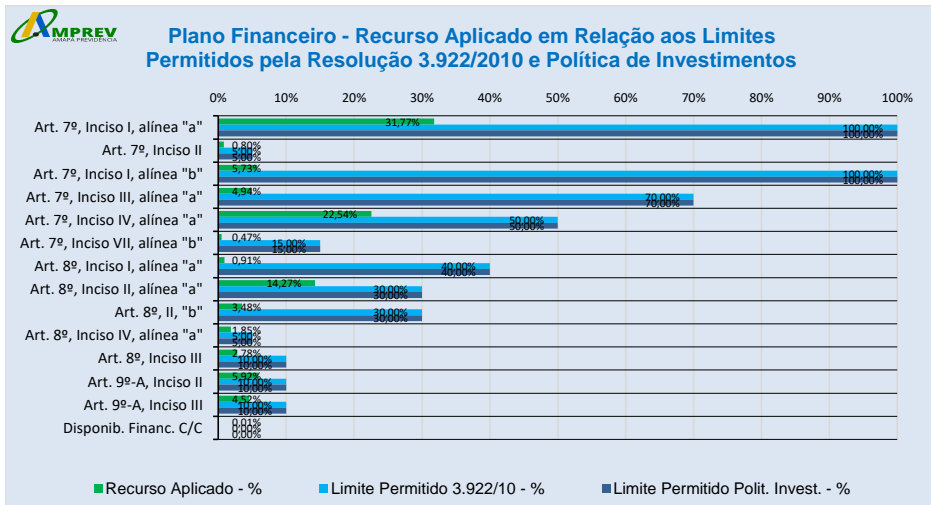
PLANO FINANCEIRO - DEMONSTRATIVO DE ENQUADRAMENTO DOS RECURSOS DA CARTEIRA										
ENQUADRAMENTO LEGAL DA CARTEIRA DA AMPREV - LIMITES DA RESOLUÇÃO 3.922/2010-CMN com Vinculação à Nota Técnica SEI Nº 12/2017-CGACI/SRPPS/SPREV/MF E POLÍTICA DE INVESTIMENTOS										
POSIÇÕES DA CARTEIRA				ENQUADRAMENTO E LIMITES LEGAIS - ELEVAÇÕES PERMITIDAS CONFORME CERTIFICAÇÃO PRÓ-GESTÃO NÍVEL II						
PRODUTO DE INVESTIMENTO	Estratégia do Produto	Recurso Aplicado Saldo - R\$	Participação da Aplicação na Carteira PF - %	Patrimônio Líquido (PL) do Fundo - R\$	Participação da Aplicação no PL do Fundo - %	Total do Segmento em R\$	Enquadramento na Resolução 3.922/2010-CMN	% do Item da Res. 3.922 no PL Amprev - PF	Limite Max. Permitido Res. 3.922/2010-CMN	Limite Max. Polit. Invest. da AMPREV
Carteira Administrada de TPF Banco do Brasil - LFT (POS)	TPF	13.920.527,22								
Carteira Administrada de TPF Banco do Brasil - NTN-B (POS)	TPF	715.816.821,30	18,92%							
Carteira Administrada de TPF Banco do Brasil - LTN (PRE)	TPF	27.778.279,76				1.272.357.612,67	Art. 7º, Inciso I, alínea "a"	31,77%	100,00%	100,00%
Carteira Administrada de TPF Banco do Brasil - NTN-F (PRE)	TPF	0,00								
Carteira Administrada de TPF BTG Pactual	TPF	230.091.049,05	5,75%							
Carteira Administrada de TPF Caixa Econômica - PF	TPF	284.750.935,34	7,11%							
Carteira Administrada de TPF Banco do Brasil-Oper. Compromiss.	TPF	10.494.818,82	0,26%			32.067.265,59	Art. 7º, Inciso II	0,80%	5,00%	5,00%
Carteira Administrada de TPF Caixa Econômica - PF-Oper. Compr.	TPF	21.572.446,77	0,54%							
Itaú Institucional Renda Fixa IMA-B FIC FI	IMA-B	58.381.761,07	1,46%	393.080.062,36	14,85%					
Santander FIC FI IMA-B Institucional Títulos Públicos RF LP	IMA-B	101.885.356,09	2,54%	1.006.899.282,32	10,12%	229.540.291,45	Art. 7º, Inciso I, alínea "b"	5,73%	100,00%	100,00%
Caixa Brasil IRF - M 1 + TP RF LP	IRF-M 1+	69.273.174,29	1,73%	1.203.780.064,86	5,75%					
FIC FI Caixa Novo Brasil Renda Fixa Referenciado IMA-B LP	IMA-B	197.986.682,90	4,94%	2.563.016.894,45	7,72%	197.986.682,90	Art. 7º, Inciso III, alínea "a"	4,94%	70,00%	70,00%
Bradesco Institucional FIC FI Renda Fixa IMA-B	IMA-B	210.583.897,37	5,26%	1.623.640.159,75	12,97%					
Bradesco Institucional FIC FI Renda Fixa IMA-Geral	IMA-GERAL	71.144.091,36	1,78%	949.439.354,50	7,49%					
Bradesco Institucional FIC FI Renda Fixa IMA-B 5+	IMA-B 5+	14.818.349,57	0,37%	242.035.452,73	6,12%					
FI Caixa Brasil RF Referenciado DI Longo Prazo	CDI	181.686.190,50	4,54%	8.765.736.063,59	2,07%					
Bradesco H Fundo de Investimento Renda Fixa Nílo	IMA-B	68.834.293,25	1,72%	678.972.765,86	10,14%	902.607.013,26	Art. 7º, Inciso IV, alínea "a"	22,54%	50,00%	50,00%
BB Previdenciário Renda Fixa Fluxo FIC FI	CDI	306.680.710,56	7,66%	3.073.023.342,66	9,98%					
Itaú Institucional Alocação Dinâmica Renda Fixa FIC FI	ALOCAÇÃO	48.623.969,61	1,21%	2.626.754.965,66	1,85%					
Itaú Soberano Renda Fixa Simples LP FIC FI	CDI	137.142,36	0,00%	23.233.292.249,27	0,00%					
BTG Pactual Tesouro Selic FI RF Referenciado DI	CDI	64.146,10	0,00%	8.096.272.288,22	0,00%					
Bradesco FI RF Referenciado DI Federal Extra	CDI	34.222,58	0,00%	8.371.477.467,88	0,00%					
BB RPPS Renda Fixa Crédito Privado IPCA III	CRÉDITO PRIVADO	18.647.510,16	0,47%	619.522.449,09	3,01%	18.647.510,16	Art. 7º, Inciso VII, alínea "b"	0,47%	15,00%	15,00%
Brasil Ações IBRX Indexado FIC FI	IBRX-100	14.149.493,86	0,35%	158.534.940,43	8,93%					
Caixa FI em Ações Brasil IBX-50	IBRX-50 - ATIVO	22.356.353,01	0,56%	1.100.433.742,83	2,03%	36.505.846,87	Art. 8º, Inciso I, alínea "a"	0,91%	40,00%	40,00%
Itaú FoF RPI Ações Ibovespa Ativo FIC FI	IBOVESPA - ATIVO	73.009.679,67	1,82%	723.867.535,77	10,09%					
Bradesco FI em Ações Divididos	IDIV	91.936.169,72	2,30%	854.111.534,15	10,76%					
Bradesco FI em Ações Mid Small Caps	SMLL MID	76.038.750,29	1,90%	1.419.483.989,90	5,36%					
AZ Quest Small Mid Caps FIC de FIA	SMLL MID	85.930.027,03	2,15%	1.378.837.386,58	6,23%					
BTG Pactual Absoluto Institucional FIQ FIA	AÇÕES LIVRE	10.910.733,80	0,27%	1.896.702.011,80	0,58%					
Bradesco FIC de FIA Institucional IBRX Alpha	IBRX-100 - ATIVO	24.158.931,09	0,60%	251.716.740,78	9,60%					
Bradesco FI em Ações Selection	IBOVESPA - ATIVO	42.894.463,82	1,07%	535.410.218,31	8,01%					
Icatu Vanguarda Divididos Fundo de Investimento em Ações	IDIV	43.870.252,99	1,10%	999.787.061,37	4,39%					
BB Ações Valor FIC de FI em Ações	AÇÕES VALOR	4.303.939,04	0,11%	1.098.659.963,05	0,39%	571.344.935,66	Art. 8º, Inciso II, alínea "a"	14,27%	30,00%	30,00%
Vinci Mosaico Fundo de Investimento de Ações	AÇÕES LIVRE	10.228.241,78	0,26%	1.094.729.532,50	0,93%					
Itaú Ações Dunamis FIC de FI	AÇÕES LIVRE	13.801.640,16	0,34%	2.631.453.374,95	0,52%					
AZ Quest Small Mid Caps Institucional FIC de FIA	SMLL MID	5.006.750,75	0,13%	523.097.392,82	0,96%					
Safra Consumo PB FIC de FIA	IBOVESPA - ATIVO	7.175.792,44	0,18%	326.673.019,37	2,20%					
BB Ações Bolsa Americana Fundo de Investimento em Ações	AÇÕES LIVRE	11.697.275,54	0,29%	2.828.008.571,13	0,41%					
Safra Ações Livre FIC de FIA	AÇÕES LIVRE	7.353.857,28	0,18%	406.121.559,47	1,81%					
Tarpon GT 30 FIC De FIA	AÇÕES LIVRE	34.442.410,22	0,86%	346.277.804,83	9,95%					
FIC de FIA Caixa Brasil Ações Livre Quantitativo	AÇÕES LIVRE	13.188.832,99	0,33%	506.222.631,32	2,61%					
Itaú Ações Dunamis Institucional FIC FI	AÇÕES LIVRE	4.001.362,68	0,10%	209.525.832,37	1,91%					
Sul América Selection FIC de Fundos de Investimento em Ações	AÇÕES LIVRE	11.395.824,37	0,28%	427.639.874,95	2,66%					
IT Now S&P 500 TRN Fundo de Índice	ETF - RV	139.464.786,46	3,48%	2.802.566.363,58	4,98%	139.464.786,46	Art. 8º, II, "b"	3,48%	30,00%	30,00%
Pátria Special Opportunities I - FIQ FIP	FIP	54.286,15	0,00%	4.457.194,50	1,22%					
Pátria Brasil Infraestrutura III FIQ FIP	FIP	6.838.198,46	0,17%	344.258.739,25	1,99%					
FIC FIP Kinea Private Equity II	FIP	4.983.680,50	0,12%	35.384.131,82	14,08%	74.149.455,54	Art. 8º, Inciso IV, alínea "a"	1,85%	5,00%	5,00%
Terras Brasil - FIP	FIP	1.284.716,92	0,03%	8.273.576,93	15,53%					
BTG Pactual Timberland Fund I - FIQ de FIP	FIP	3.600.452,95	0,09%	87.707.033,22	4,11%					
Kinea Private Equity IV Feeder Institucional I FIP Multiestrategia	FIP	57.388.120,56	1,43%	305.113.505,96	18,81%					
Safra S&P Reais PB FI Multimercado	MULTMERC	37.003.712,27	0,92%	2.394.295.587,10	1,55%					
Itaú Private Multimercado S&P500® BRL FIC de FI	MULTMERC	33.008.670,48	0,82%	2.374.573.482,34	1,39%	111.180.749,05	Art. 8º, Inciso III	2,78%	10,00%	10,00%
FI Caixa Indexa Bolsa Americana Multimercado LP	MULTMERC	41.168.366,30	1,03%	3.768.911.648,33	1,09%					
Santander Global Equities Dólar Master MM Inv. no Exterior FI	MSCI WORLD	56.693.169,97	1,42%	2.180.881.081,62	2,60%					
Itaú Ações Mercados Emergentes Invest. no Exterior FIC FI	I.E. - LIVRE	14.915.239,18	0,37%	663.815.667,85	2,25%					
Itaú Ações Europa Investimento no Exterior FIC de FI	I.E. - LIVRE	52.854.192,24	1,32%	341.895.997,47	15,46%					
Itaú World Equities FIC de FI em Ações Investim. no Exterior	MSCI WORLD	17.390.346,72	0,43%	656.173.076,09	2,65%	237.099.130,68	Art. 9º-A, Inciso II	5,92%	10,00%	10,00%
BB Multimercado Global Select Equity Investim. no Exterior FI	MSCI WORLD	19.580.414,23	0,49%	2.529.172.574,05	0,77%					

BB Multimercado Schroder Investimento no Exterior FI	I.E. - LIVRE	19.745.199,55	0,49%	1.524.236.266,09	1,30%					
BB Ações Nordea Global Climate And Environment I.E. FI	MSCI WORLD	39.757.383,75	0,99%	1.266.476.866,34	3,14%					
BB Ações Globais Hedge Investimento no Exterior FI	MSCI WORLD	16.163.185,04	0,40%	482.541.967,82	3,35%					
Fundo de Investimento em Ações Caixa Institucional BDR Nivel I	BDRX	101.725.584,02	2,54%	3.890.658.229,39	2,61%					
Safra Consumo Americano FI em Ações BDR-Nivel I PB	BDRX	17.629.153,11	0,44%	3.983.843.860,12	0,44%	181.085.106,82	Art. 9º-A, Inciso III	4,52%	10,00%	10,00%
BB Ações ESG Fundo de Investimento em Ações - BDR Nivel I	BDRX	58.122.930,32	1,45%	2.396.743.051,17	2,43%					
Bradesco Institucional FI Ações BDR Nivel I	BDRX	3.607.439,37	0,09%	150.390.996,52	2,40%					
TOTAL SALDOS CONTAS CORRENTES	DISPONIB CC	487.990,10	0,01%			487.990,10	Disponib. Financ. C/C	0,01%	0,00%	0,00%
TOTAIS DO PLANO FINANCEIRO		4.004.524.377,21	100,00%			4.004.524.377,21		100,00%		

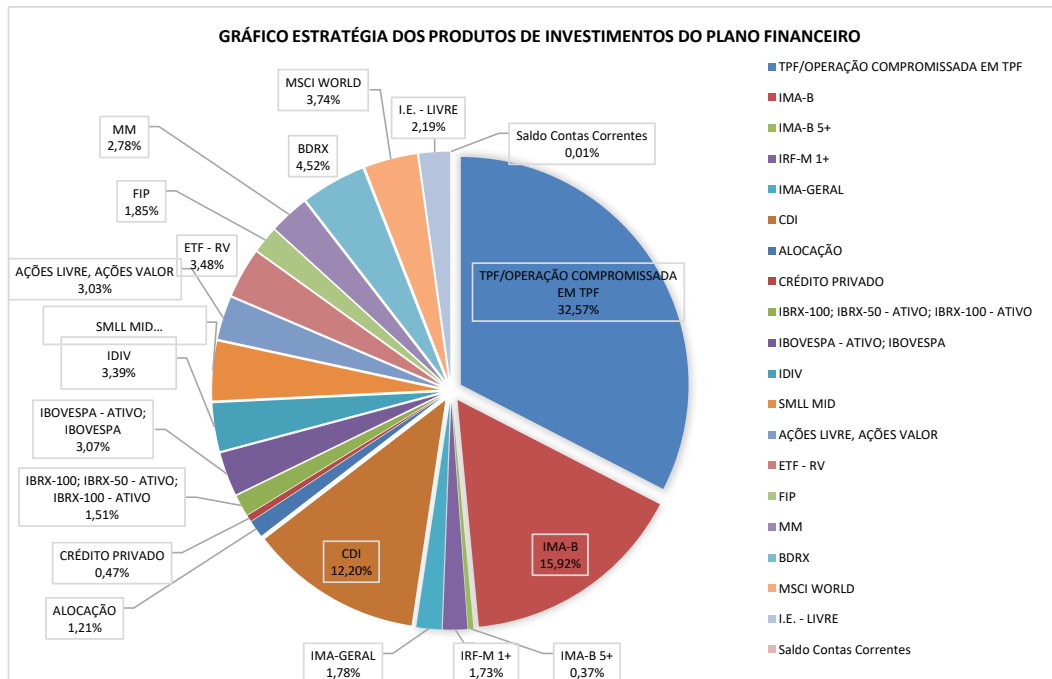
Desenquadramento do Art. 14 da Resolução 3922/2010-CMN, não provocado pela gestão da AMPREV, ocorreu em virtude da Resolução 4604/2017-CMN, que alterou a Resolução 3922/2010-CMN.

Desenquadramento passivo do Art. 14 da Resolução 3922/2010-CMN, não provocado pela gestão da AMPREV. Conforme art. 22 da Resolução 3922/2010CMN não é considerado infringência, porém tem prazo de 180 dias para se reenquadrar.

PLANO FINANCEIRO - GRÁFICOS DE DEMONSTRAÇÃO DE ENQUADRAMENTO LEGAL E ESTRATÉGIAS



ESTRATÉGIA DOS PRODUTOS DE INVESTIMENTOS DO PLANO FINANCEIRO		
RENDIMENTO	VALOR - R\$	PARTIC. - %
RENDIMENTO FIXO		
TPF/OPERAÇÃO COMPROMISSADA EM TPF	1.304.424.878,26	32,57%
IMA-B	637.671.990,68	15,92%
IMA-B 5+	14.818.349,57	0,37%
IRF-M 1+	69.273.174,29	1,73%
IMA-GERAL	71.144.091,36	1,78%
CDI	488.602.412,10	12,20%
ALOCAÇÃO	48.623.969,61	1,21%
CRÉDITO PRIVADO	18.647.510,16	0,47%
TOTAL RENDIMENTO FIXO	2.653.206.376,03	66,26%
RENDIMENTO VARIÁVEL		
IBRX-100; IBRX-50 - ATIVO; IBRX-100 - ATIVO	60.664.777,96	1,51%
IBOVESPA - ATIVO; IBOVESPA	123.079.935,93	3,07%
IDIV	135.806.422,71	3,39%
SMML MID	166.975.528,07	4,17%
ACÇÕES LIVRE, ACÇÕES VALOR	121.324.117,86	3,03%
ETF - RV	139.464.786,46	3,48%
FIP	74.149.465,54	1,85%
MM	111.180.749,05	2,78%
TOTAL RENDIMENTO VARIÁVEL	932.645.773,58	23,29%
INVESTIMENTOS NO EXTERIOR		
BDRX	181.085.106,82	4,52%
MSCI WORLD	149.584.499,71	3,74%
I.E. - LIVRE	87.514.630,97	2,19%
TOTAL INVESTIMENTOS NO EXTERIOR	418.184.237,50	10,44%
DISPONIBILID. CONTA CORRENTE		
Saldo Contas Correntes	487.990,10	0,01%
TOTAL GERAL	4.004.524.377,21	100,00%



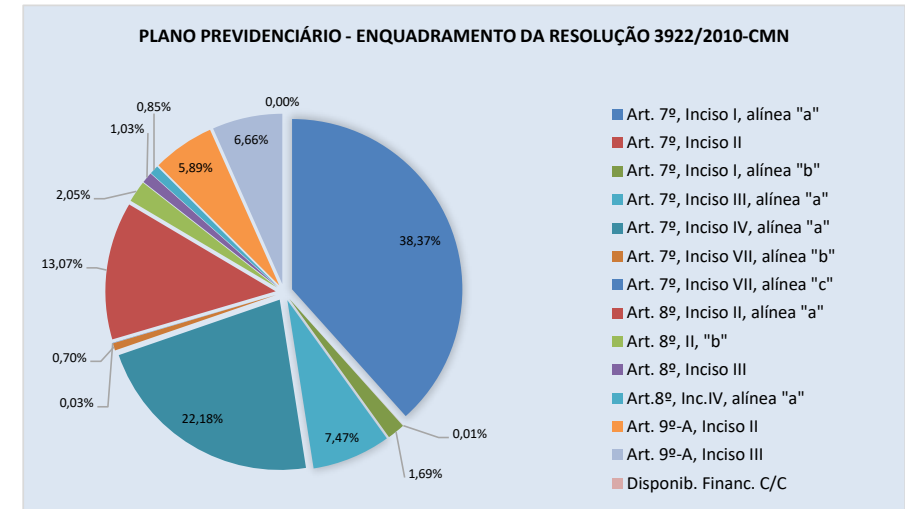
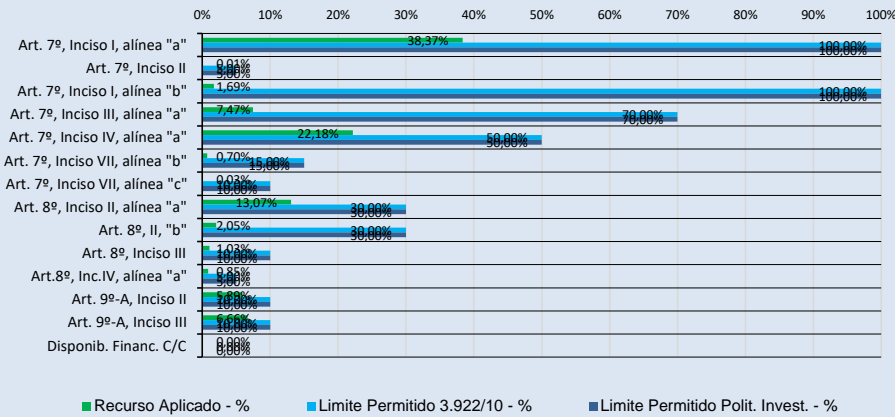
PLANO PREVIDENCIÁRIO - DEMONSTRATIVO DE ENQUADRAMENTO DOS RECURSOS DA CARTEIRA										
ENQUADRAMENTO LEGAL DA CARTEIRA DA AMPREV - LIMITES DA RESOLUÇÃO 3.922/2010-CMN com Vinculação à Nota Técnica SEI Nº 12/2017-CGACI/SRPPS/SPREV/MF E POLÍTICA DE INVESTIMENTOS										
POSIÇÕES DA CARTEIRA			ENQUADRAMENTOS E LIMITES LEGAIS - ELEVAÇÕES PERMITIDAS CONFORME CERTIFICAÇÃO PRO-GESTÃO NÍVEL II							
PRODUTO DE INVESTIMENTO	Estratégia do Produto	Recurso Aplicado Saldo - R\$	Participação da Aplicação na Carteira PP - %	Patrimônio Líquido (PL) do Fundo - R\$	Participação da Aplicação no PL do Fundo - %	Total por Segmento em R\$	Enquadramento na Resolução 3.922/2010-CMN	% do Item da Res. 3.922 no PL Amprev - PP	Limite Max. Permitido Res. 3.922/2010-CMN	Limite Max. Polit. Invest. da AMPREV
Carteira Administrada de TPF Caixa Econômica - PP	TPF	620.683.657,30	38,37%			620.683.657,30	Art. 7º, Inciso I, alínea "a"	38,37%	100,00%	100,00%
Carteira Administrada de TPF Caixa Econômica - PP-Oper. Compr.	TPF	153.196,56	0,01%			153.196,56	Art. 7º, Inciso II	0,01%	5,00%	5,00%
Santander FIC FI IMA-B Institucional Títulos Públicos RF LP	IMA-B	6.541.002,69	0,40%	1.006.899.282,32	0,65%		Art. 7º, Inciso I, alínea "b"	1,69%	100,00%	100,00%
Caixa Brasil IRF - M 1 + TP RF LP	IRF-M 1+	20.732.304,33	1,28%	1.203.780.064,86	1,72%	27.273.307,02				
FIC FI Caixa Novo Brasil Renda Fixa Referenciado IMA-B LP	IMA-B	120.793.586,53	7,47%	2.563.016.894,45	4,71%	120.793.586,53	Art. 7º, Inciso II, alínea "a"	7,47%	70,00%	70,00%
BB Previdenciário Renda Fixa IMA-B FI	IMA-B	83.993.871,17	5,19%	1.098.154.442,70	7,65%					
Bradesco Institucional FIC FI Renda Fixa IMA-B	IMA-B	19.266.554,32	1,19%	1.623.640.159,75	1,19%					
Bradesco Institucional FIC FI Renda Fixa IMA-Geral	IMA-GERAL	9.535.741,60	0,59%	949.439.354,50	1,00%					
Bradesco Institucional FIC FI Renda Fixa IMA-B 5+	IMA-B 5+	16.561.669,01	1,02%	242.035.452,73	6,84%					
FI Caixa Brasil RF Referenciado DI Longo Prazo	CDI	39.497.390,91	2,44%	8.765.736.063,59	0,45%	358.886.829,52				
Icatu Vanguarda Inflação Longa FI Renda Fixa	IMA-B 5+	5.736.444,76	0,35%	604.309.300,74	0,95%		Art. 7º, Inciso IV, alínea "a"	22,18%	50,00%	50,00%
BB Previdenciário Renda Fixa Fluxo FIC FI	CDI	165.826.504,48	10,25%	3.073.023.342,66	5,40%					
Itau Institucional Alocação Dinâmica Renda Fixa FIC FI	ALOCAÇÃO	9.161.268,32	0,57%	2.626.754.965,66	0,35%					
BTG Pactual Tesouro Selic FI RF Referenciado DI	CDI	3.025.740,14	0,19%	8.096.272.288,22	0,04%					
Icatu Vanguarda Pré-Fixado FI Renda Fixa LP	IRF-M 1+	6.214.196,20	0,38%	158.583.556,28	3,92%					
Itaú Soberano Renda Fixa Simples LP FICFI	CDI	67.448,61	0,00%	23.233.292.249,27	0,00%					
BB Previdenciário Renda Fixa Crédito Privado IPCA III FI	CRÉDITO PRIVADO	11.253.424,72	0,70%	619.522.449,09	1,82%	11.253.424,72	Art. 7º, Inciso VII, alínea "b"	0,70%	15,00%	15,00%
BTG Pactual Infra-B Fundo Incentivado de Investim. Infraestr. RF	DEBÉNT. INFRAEST.	497.161,94	0,03%	9.943.238,41	5,00%	497.161,94	Art. 7º, Inciso VII, alínea "c"	0,03%	10,00%	10,00%
Bradesco FI em Ações Dividendos	IDIV	16.024.928,32	0,99%	854.111.534,15	1,88%					
Bradesco FI em Ações Mid Small Caps	SMLL MID	12.797.939,52	0,79%	1.419.483.989,90	0,90%					
BTG Pactual Absoluto Institucional FIQ FIA	AÇÕES LIVRE	30.024.305,82	1,86%	1.896.702.011,80	1,58%					
AZ Quest Small Mid Caps FIC de FIA	SMLL MID	42.196.950,67	2,61%	1.378.837.386,58	3,06%					
Bradesco FI em Ações Selection	IBOVESPA - ATIVO	15.724.062,40	0,97%	535.410.218,31	2,94%					
Icatu Vanguarda Dividendos Fundo de Investimento em Ações	IDIV	25.269.502,35	1,56%	999.787.061,37	2,53%	211.499.319,10				
BB Ações Valor FIC de FI em Ações	AÇÕES VALOR	7.378.181,21	0,46%	1.098.659.963,05	0,67%		Art. 8º, Inciso II, alínea "a"	13,07%	30,00%	30,00%
Vinci Mosaico Fundo de Investimento de Ações	AÇÕES LIVRE	18.365.549,32	1,14%	1.094.729.532,50	1,68%					
Itaú Ações Dunamis FIC de FI	AÇÕES LIVRE	13.886.839,21	0,86%	2.631.453.374,95	0,53%					
AZ Quest Small Mid Caps Institucional FIC de FIA	SMLL MID	2.920.604,60	0,18%	523.097.392,82	0,56%					
Tarpon GT 30 FIC De FIA	AÇÕES LIVRE	10.520.684,11	0,65%	346.277.804,83	3,04%					
FIC de FIA Caixa Brasil Ações Livre Quantitativo	AÇÕES LIVRE	8.792.555,33	0,54%	506.222.631,32	1,74%					
Sul América Selection FIC de Fundos de Investimento em Ações	AÇÕES LIVRE	7.597.216,24	0,47%	427.639.874,95	1,78%					
IT Now S&P 500 TRN Fundo de Índice	ETF - RV	33.200.227,48	2,05%	2.802.566.363,58	1,18%	33.200.227,48	Art. 8º, II, "b"	2,05%	30,00%	30,00%
Itaú Private Multimercado S&P500® BRL FIC de FI	MULTMERC	16.617.170,72	1,03%	2.374.573.482,34	0,70%	16.617.170,72	Art. 8º, Inciso III	1,03%	10,00%	10,00%
BTG Pactual Economia Real FIP Multiestratégia	FIP	13.828.108,16	0,85%	993.885.542,59	1,39%	13.828.108,16	Art.8º, Inc.IV, alínea "a"	0,85%	5,00%	5,00%
Santander Global Equities Dólar Master MM Inv. no Exterior FI	MSCI WORLD	22.517.756,42	1,39%	2.180.881.081,62	1,03%					
BB Multimercado Global Select Equity Investim. no Exterior FI	MSCI WORLD	12.560.312,81	0,78%	2.529.172.574,05	0,50%					
BB Multimercado Schroder Investimento no Exterior FI	I.E. - LIVRE	20.842.448,15	1,29%	1.524.236.266,09	1,37%					
Itaú World Equities FIC de FI em Ações Investim. no Exterior	MSCI WORLD	10.256.389,44	0,63%	656.173.076,09	1,56%	95.213.623,35	Art. 9º-A, Inciso II	5,89%	10,00%	10,00%
BB Ações Nordea Global Climate And Environment I.E. FI	MSCI WORLD	21.255.283,82	1,31%	1.266.476.866,34	1,68%					
Itaú Ações Europa Investimento no Exterior FIC de FI	I.E. - LIVRE	7.781.432,71	0,48%	341.895.997,47	2,28%					
Fundo de Investimento em Ações Caixa Institucional BDR Nivel I	BDRX	40.369.542,31	2,50%	3.890.658.229,39	1,04%					
Safra Consumo Americano FI em Ações BDR-Nível I PB	BDRX	24.656.299,76	1,52%	3.983.843.860,12	0,62%	107.802.973,01	Art. 9º-A, Inciso III	6,66%	10,00%	10,00%
BB Ações ESG Fundo de Investimento em Ações - BDR Nivel I	BDRX	42.777.130,94	2,64%	2.396.743.051,17	1,78%					
TOTAL SÁLDOS CONTAS CORRENTES	DISPONIB CC	1.667,64	0,00%			1.667,64	Disponib. Financ. C/C	0,00%	0,00%	0,00%
TOTAIS DO PLANO PREVIDENCIÁRIO		1.617.704.253,05	100,00%			1.617.704.253,05		100,00%		

Desenquadramento passivo do Art. 14 da Resolução 3922/2010-CMN, não provocado pela gestão da AMPREV. Conforme art. 22 da Resolução 3922/2010CMN não é considerado infringência, porém tem prazo de 180 dias para se reenquadrar.

PLANO PREVIDENCIÁRIO - GRÁFICOS DE DEMONSTRAÇÃO DE ENQUADRAMENTO LEGAL E ESTRATÉGIAS



Plano Previdenciário - Recurso Aplicado em Relação aos Limites Permitidos pela Resolução 3.922/2010 e Política de Investimentos



ESTRATÉGIA DOS PRODUTOS DE INVESTIMENTOS DO PLANO PREVIDENCIÁRIO		
RENTA FIXA	VALOR - R\$	PARTIC. - %
TPF/OPERAÇÃO COMPROMISSADA EM TPF	620.836.853,86	38,38%
IMA-B	230.595.014,71	14,25%
IMA-B 5+	22.298.113,77	1,38%
IRF-M 1+	26.946.500,53	1,67%
IMA-GERAL	9.535.741,60	0,59%
CDI	208.417.084,14	12,88%
ALOCAÇÃO	9.161.268,32	0,57%
CRÉDITO PRIVADO	11.253.424,72	0,70%
DEBÉNT. INFRAEST.	497.161,94	0,03%
TOTAL RENDA FIXA	1.139.541.163,59	70,44%
RENTA VARIÁVEL	VALOR - R\$	PARTIC. - %
IBOVESPA - ATIVO	15.724.062,40	0,97%
IDIV	41.294.430,67	2,55%
SMML MID	57.915.494,79	3,58%
AÇÕES LIVRE, AÇÕES VALOR	96.565.331,24	5,97%
ETF - RV	33.200.227,48	2,05%
MM	16.617.170,72	1,03%
FIP	13.828.108,16	0,85%
TOTAL RENDA VARIÁVEL	275.144.825,46	17,01%
INVESTIMENTOS NO EXTERIOR	VALOR - R\$	PARTIC. - %
BDRX	107.802.973,01	6,66%
MSCI WORLD	66.589.742,49	4,12%
I.E. - LIVRE	28.623.880,86	1,77%
TOTAL INVESTIMENTOS NO EXTERIOR	203.016.596,36	12,55%
DISPONIBILID. CONTA CORRENTE	VALOR - R\$	PARTIC. - %
Saldo Contas Correntes	1.667,64	0,00%
TOTAL GERAL	1.617.704.253,05	100,00%

