

PLANO FINANCEIRO - DISPONIBILIDADE DOS RECURSOS POR INSTITUIÇÃO FINANCEIRA						Meta de Rentabilidade - IPCA + 5,44% a.a. (até dezembro/2020 a meta era INPC + 6% a.a.)					
INSTITUIÇÃO FINANCEIRA E PRODUTO DE INVESTIMENTO POR SEGMENTO	Taxa de Administração	Saldo da Aplicação	Rentabilidade do Produto - Cálculo Pela Cota - %			No Mês	Em 2021	12 Meses	Saldo Conta Corren.-Último Dia Útil		
			No Mês	Em 2021	12 Meses	1,692364	13,080726	16,938319	Conta Nº	Saldo - R\$	
BANCO DO BRASIL S/A						Rentab. do Produto em Relação à Meta - %					
CARTEIRA ADMINISTRADA DE TÍTULOS PÚBLICOS FEDERAIS											
Carteira Administrada de TPF Banco do Brasil - LFT (POS)	0,09% a.a.	884.796.748,56							15853-4/Gast. Admin.	0,00	
Carteira Administrada de TPF Banco do Brasil - NTN-B (POS)	0,09% a.a.	13.731.922,69							15214-5/PF Arrecadação	0,00	
Carteira Administrada de TPF Banco do Brasil - LTN (PRE)	0,09% a.a.	809.750.933,95							15854-2/PF Investimentos	0,00	
Carteira Administrada de TPF Banco do Brasil - Operação Compr.	0,09% a.a.	27.139.010,10	-2,837674	-6,803240	-1,038542	-167,68	-52,01	-6,13	6130-1/PF Gastos	0,00	
Carteira Administrada de TPF Banco do Brasil - NTN-F (PRE)	0,09% a.a.	34.174.881,82							6884-5/Amprev Dev.Desc.Pr	0,00	
		0,00							6813-6/Amprev Cart Adm.	100,673,58	
FUNDOS DE RENDA FIXA											
BB RPPS Renda Fixa Crédito Privado IPCA III	0,20% a.a.	148.911.908,10							7876-X/Amprev PF Gastos M	0,00	
BB Previdenciário Renda Fixa Fluxo FIC FI	1,00% a.a.	18.005.803,94	-1,200540	0,493885	3,880925	-70,94	3,78	22,91	7986-3/AMPREV PF ARREC	0,00	
		130.906.104,16	0,398423	2,064503	2,229391	23,54	15,78	13,16			
FUNDOS DE RENDA VARIÁVEL											
Brasil Ações IBrX Indexado FIC FI	1,50% a.a.	29.319.276,14									
BB Ações Valor FIC de FI em Ações	2,00% a.a.	13.976.235,02	-6,915965	-13,280512	8,990892	-408,66	-101,53	53,08			
BB Ações Bolsa Americana Fundo de Investimento em Ações	1,00% a.a.	4.171.534,41	-5,541475	-7,691350	19,552321	-327,44	-58,80	115,43			
		11.171.506,71	7,190900	24,440781	41,239088	424,90	186,85	243,47			
FUNDOS DE INVESTIMENTOS NO EXTERIOR											
BB Ações ESG Fundo de Investimento em Ações - BDR Nível I	0,50% a.a.	150.143.929,49									
BB Multimercado Global Select Equity Investim. no Exterior FI	0,08% a.a.	57.171.132,47	10,650909	31,308198	34,982029	629,35	239,35	206,53			
BB Multimercado Schroder Investimento no Exterior FI	0,08% a.a.	18.979.354,39	6,761071	28,285104	40,859008	399,50	216,23	241,22			
BB Ações Nordea Global Climate And Environment I.E. FI	0,30% a.a.	19.571.298,98	6,255624	29,721113	33,029121	369,64	227,21	195,00			
BB Ações Globais Hedge Investimento no Exterior FI	0,50% a.a.	38.559.061,81	7,719458	28,868047	39,178723	456,13	220,69	231,30			
		15.863.081,84	4,467793	14,810974	28,900430	264,00	113,23	170,62			
RECURSO TOTAL APLICADO EM PRODUTOS DA INSTITUIÇÃO									Saldo em Contas		100.673,58
CAIXA ECONÔMICA FEDERAL						Rentab. do Produto em Relação à Meta - %					
CARTEIRA ADMINISTRADA DE TÍTULOS PÚBLICOS FEDERAIS											
Carteira Administra de TPF Caixa Econômica - PF	0,10% a.a.	444.451.726,45							C/C 45-8 AG. 0658	45,92	
		444.451.726,45	-1,619613	-0,770000	0,000000	-95,70	-5,89	0,00	209-4/Aplicação	2.478,90	
FUNDOS DE RENDA FIXA											
FI Caixa Brasil RF Referenciado DI Longo Prazo	0,20% a.a.	287.381.658,04							324-4/Carteira TPF-PF	831,58	
FIC FI Caixa Novo Brasil Renda Fixa Referenciado IMA-B LP	0,20% a.a.	30.047.364,46	0,502834	3,169719	3,704184	29,71	24,23	21,87			
FI Caixa Brasil IRF-M 1+ TP RF LP	0,20% a.a.	191.049.521,90	-2,553488	-4,947570	1,606751	-150,88	-37,82	9,49			
		66.284.771,68	-3,493234	-9,396791	-6,239941	-206,41	-71,84	-36,84			
FUNDOS DE RENDA VARIÁVEL											
Caixa FI em Ações Brasil IBX-50	0,70% a.a.	34.637.544,70									
FIC de FIA Caixa Brasil Ações Livre Quantitativo	2,00% a.a.	22.103.894,52	-6,641317	-12,290906	10,670751	-392,43	-93,96	63,00			
		12.533.650,18	-6,024942	0,364741	19,544338	-356,01	2,79	115,39			
FUNDOS DE RENDA VARIÁVEL - MULTIMERCADO											
FI Caixa Indexa Bolsa Americana Multimercado LP	0,80% a.a.	39.191.437,70									
		39.191.437,70	7,642481	26,447586	44,325271	451,59	202,19	261,69			
FUNDOS DE INVESTIMENTOS NO EXTERIOR											
Fundo de Investimento em Ações Caixa Institucional BDR Nível I	0,70% a.a.	100.922.806,54									
		100.922.806,54	10,928843	29,478278	33,544587	645,77	225,36	198,04	Saldo em Contas	3.356,40	
RECURSO TOTAL APLICADO EM PRODUTOS DA INSTITUIÇÃO									906.585.173,43		
BANCO BRADESCO S/A						Rentab. do Produto em Relação à Meta - %					
FUNDOS DE RENDA FIXA											
Bradesco Institucional FIC FI Renda Fixa IMA-B	0,20% a.a.	356.040.359,74							(24597-6/Gastos)	0,00	
Bradesco Institucional FIC FI Renda Fixa IMA Geral	0,25% a.a.	203.321.328,32	-2,649843	-5,705295	0,945571	-156,58	-43,62	5,58	27820-3/CAIS (Consignação)	0,00	
Bradesco Institucional FIC FI Renda Fixa IMA-B 5+	0,20% a.a.	69.214.417,66	-1,571408	-2,633721	0,238936	-92,85	-20,13	1,41	0023289-0/Devol Prev	0,00	
Bradesco H Fundo de Investimento Renda Fixa Nilo	0,30% a.a.	14.276.346,27	-3,969728	-10,453370	-1,372365	-234,57	-79,91	-8,10	0028027-5/Consign.	0,00	
Bradesco FI RF Referenciado DI Federal Extra	0,15% a.a.	69.194.485,25	-3,005734	-6,867781	0,073913	-177,61	-52,50	0,44	419641-6/Pop.Bloq.Jud	0,00	
		33.782,24	0,508198	2,933569	3,265168	30,03	22,43	19,28	Ag 1420 cc-0170855-4 (HSB)	0,00	
FUNDOS DE RENDA VARIÁVEL											
Bradesco FI em Ações Dividendos	1,50% a.a.	231.763.877,41							00429-53	0,00	
Bradesco FI em Ações Mid Small Caps	1,50% a.a.	88.927.359,97	-4,717251	-11,591123	12,253282	-278,74	-88,61	72,34			
Bradesco FIC de FIA Institucional IBRX Alpha	0,90% a.a.	75.583.406,25	-12,536312	-10,378163	5,562649	-740,76	-79,34	32,84			
Bradesco FI em Ações Selection	1,50% a.a.	24.360.081,60	-7,762848	-14,578645	6,239646	-458,70	-111,45	36,84			
		42.893.029,59	-8,616970	-17,612145	-3,814983	-509,17	-134,64	-22,52			
FUNDOS DE INVESTIMENTOS NO EXTERIOR											
Bradesco Institucional FI Ações BDR Nível I	0,80% a.a.	3.530.506,37									
		3.530.506,37	10,622548	32,493944	35,849547	627,68	248,41	211,65	Saldo em Contas	0,00	
RECURSO TOTAL APLICADO EM PRODUTOS DA INSTITUIÇÃO									591.334.743,52		
ITAÚ UNIBANCO S/A						Rentab. do Produto em Relação à Meta - %					
FUNDOS DE RENDA FIXA											
Itaú Institucional Renda Fixa IMA-B FIC FI	0,18% a.a.	103.886.328,45							10048-4/Aplicação	0,00	
Itaú Institucional Alocação Dinâmica Renda Fixa FIC FI	0,40% a.a.	56.321.622,48	-2,555228	-4,965414	1,582107	-150,99	-37,96	9,34	02447-8/Aplicação Itaú	951,63	
Itaú Soberano Renda Fixa Simples LP FICFI	0,15% a.a.	47.428.799,63	-0,355300	1,960181	2,273149	-20,99	14,99	13,42			
		135.906,34	0,499901	2,942668	3,287169	29,54	22,50	19,41			

FUNDOS DE RENDA VARIÁVEL		285.417.903,62								
Itaú FoF RPI Ações Ibovespa Ativo FIC FI	1,50% a.a.	73.170.783,27	-8,783988	-16,453974	2,984912	-519,04	-125,79	17,62		
FIC FIP Kinea Private Equity II	1,50% a.a.	4.987.907,91	-0,921105	-1,039000	-1,317035	-54,43	-7,94	-7,78		
Kinea Private Equity IV Feeder Institucional I FIP Multiestrategia	2,00% a.a.	54.249.258,09	-0,859025	24,282241	26,036530	-50,76	185,63	153,71		
Itaú Ações Dunamis FIC de FI	2,00% a.a.	13.869.204,55	-7,536479	-8,059878	9,727038	-445,32	-61,62	57,43		
IT Now S&P 500 TRN Fundo de Índice	0,21% a.a.	135.119.691,84	10,380193	34,805666	38,949547	613,35	266,08	229,95		
Itaú Ações Dunamis Institucional FIC FI	2,00% a.a.	4.021.057,96	-7,533386	-8,381915	9,829321	-445,14	-64,08	58,03		
FUNDOS DE RENDA VARIÁVEL - MULTIMERCADO		31.434.538,23								
Itaú Private Multimercado S&P500® BRL FIC de FI	0,80% a.a.	31.434.538,23	7,631245	26,411684	44,348948	450,92	201,91	261,83		
FUNDOS DE INVESTIMENTOS NO EXTERIOR		85.961.643,63								
Itaú Ações Mercados Emergentes Invest. no Exterior FIC FI	0,15% a.a.	15.242.721,50	3,626651	8,973453	16,813443	214,29	68,60	99,26		
Itaú Ações Europa Investimento no Exterior FIC de FI	0,15% a.a.	53.532.761,50	8,421806	24,137843	41,760634	497,64	184,53	246,55		
Itaú World Equities FIC de FI em Ações Investim. no Exterior	0,15% a.a.	17.186.160,63	8,331159	29,414783	37,085183	492,28	224,87	218,94	Saldo em Contas	951,63
RECURSO TOTAL APLICADO EM PRODUTOS DA INSTITUIÇÃO		506.700.413,93								

BANCO SANTANDER S/A					Rentab. do Produto em Relação à Meta - %					
FUNDOS DE RENDA FIXA		98.289.766,12								
Santander Renda Fixa Ima-B Premium FIC de FI Longo Prazo	0,20% a.a.	98.289.766,12	-2,564735	-5,003697	1,553103	-151,55	-38,25	9,17	43000005-2/Aplicação	0,00
FUNDOS DE INVESTIMENTOS NO EXTERIOR		57.347.405,88								
Santander Global Equities Dólar Master MM Inv. no Exterior FI	1,00% a.a.	57.347.405,88	7,859161	25,081224	31,152852	464,39	191,74	183,92	Saldo em Contas	0,00
RECURSO TOTAL APLICADO EM PRODUTOS DA INSTITUIÇÃO		155.637.172,00								

BANCO BTG PACTUAL					Rentab. do Produto em Relação à Meta - %					
CARTEIRA ADMINISTRADA DE TÍTULOS PÚBLICOS FEDERAIS		225.739.941,59								
Carteira Administrada BTG Pactual	0,10% a.a.	225.739.941,59	-1,271963	-0,611301	2,104029	-75,16	-4,67	12,42	000122399 / Ag.0001 - Aplic.	346,80
FUNDOS DE RENDA FIXA		63.282,79								
BTG Pactual Tesouro Selic FI RF Referenciado DI	0,20% a.a.	63.282,79	0,476092	2,888182	3,220189	28,13	22,08	19,01	000190990/Conta Cart.TPF	0,00
FUNDOS DE RENDA VARIÁVEL		15.546.533,73								
BTG Pactual Absoluto Institucional FIQ FIA	3,00% a.a.	11.775.761,08	-13,059593	-26,378804	-15,800596	-771,68	-201,66	-93,28	000197692/Conta	0,00
BTG Pactual Timberland Fund I - FIQ de FIP	2,00% a.a.	3.770.772,65	-0,172598	7,408884	6,981688	-10,20	56,64	41,22	Saldo em Contas	346,80
RECURSO TOTAL APLICADO EM PRODUTOS DA INSTITUIÇÃO		241.349.758,11								

PÁTRIA INVESTIMENTOS LTDA.					Rentab. do Produto em Relação à Meta - %					
FUNDOS DE RENDA VARIÁVEL		6.487.624,73								
Pátria Special Opportunities I - FIQ FIP	1,00% a.a.	13.197,67	-0,665335	-25,415320	-26,552514	-39,31	-194,30	-156,76		
Pátria Brasil Infraestrutura III FIQ FIP	2,00% a.a.	6.474.427,06	-2,996005	10,881147	18,880708	-177,03	83,18	111,47	Saldo em Contas	0,00
RECURSO TOTAL APLICADO EM PRODUTOS DA INSTITUIÇÃO		6.487.624,73								

AZ QUEST INVESTIMENTOS LTDA.					Rentab. do Produto em Relação à Meta - %					
FUNDOS DE RENDA VARIÁVEL		92.560.071,16								
AZ Quest Small Mid Caps FIC de FIA	2,00% a.a.	87.468.858,15	-6,614834	-8,042986	9,738742	-390,86	-61,49	57,50		
AZ Quest Small Mid Caps Institucional FIC de FIA	2,00% a.a.	5.091.213,01	-6,785426	-8,220793	9,566055	-400,94	-62,85	56,48	Saldo em Contas	0,00
RECURSO TOTAL APLICADO EM PRODUTOS DA INSTITUIÇÃO		92.560.071,16								

BRZ INVESTIMENTOS LTDA					Rentab. do Produto em Relação à Meta - %					
FUNDOS DE RENDA VARIÁVEL		1.223.604,72								
Terras Brasil - FIP	2,00% a.a.	1.223.604,72	-10,415973	7,916565	13,236764	-615,47	60,52	78,15	Saldo em Contas	0,00
RECURSO TOTAL APLICADO EM PRODUTOS DA INSTITUIÇÃO		1.223.604,72								

ICATU VANGUARDA GESTÃO DE RECURSOS LTDA.					Rentab. do Produto em Relação à Meta - %					
FUNDOS DE RENDA VARIÁVEL		44.439.038,73								
Icatu Vanguarda Dividendos Fundo de Investimento em Ações	2,00% a.a.	44.439.038,73	-6,963497	-17,196238	1,536120	-411,47	-131,46	9,07	Saldo em Contas	0,00
RECURSO TOTAL APLICADO EM PRODUTOS DA INSTITUIÇÃO		44.439.038,73								

BANCO SAFRA S/A					Rentab. do Produto em Relação à Meta - %					
FUNDOS DE RENDA VARIÁVEL		15.548.318,84								
Safra Consumo PB FIC DE FIA	1,50% a.a.	7.879.919,81	-17,378005	-27,943948	-19,082969	-1.026,85	-213,63	-112,66		
Safra Ações Livre FIC De Fia	2,00% a.a.	7.668.399,03	-16,092768	-19,536570	-4,603606	-950,90	-149,35	-27,18		
FUNDOS DE RENDA VARIÁVEL - MULTIMERCADO		35.279.641,82								
Safra S&P Reais PB FI Multimercado	1,00% a.a.	35.279.641,82	7,545919	25,957479	43,563455	445,88	198,44	257,19		
FUNDOS DE INVESTIMENTOS NO EXTERIOR		17.004.933,53								
Safra Consumo Americano FI em Ações BDR-Nível I PB	1,50% a.a.	17.004.933,53	8,519877	29,178800	32,794061	503,43	223,07	193,61	Saldo em Contas	0,00



RECURSO TOTAL APLICADO EM PRODUTOS DA INSTITUIÇÃO 67.832.894,19

VINCI EQUITIES GESTORA DE RECURSOS LTDA.				Rentab. do Produto em Relação à Meta - %				
FUNDOS DE RENDA VARIÁVEL 9.869.036,72								
Vinci Mosaico Institucional Fundo de Investimento de Ações	2,00% a.a.	9.869.036,72	-8,376849	-15,883897	3,805012	-494,98	-121,43	22,46
RECURSO TOTAL APLICADO EM PRODUTOS DA INSTITUIÇÃO 9.869.036,72								Saldo em Contas 0,00

TPE GESTORA DE RECURSOS LTDA.				Rentab. do Produto em Relação à Meta - %				
FUNDOS DE RENDA VARIÁVEL 33.892.287,31								
Tarpon GT 30 FIC De FIA	2,00% a.a.	33.892.287,31	-2,555154	14,651486	43,944968	-150,98	112,01	259,44
RECURSO TOTAL APLICADO EM PRODUTOS DA INSTITUIÇÃO 33.892.287,31								Saldo em Contas 0,00

SUL AMÉRICA INVESTIMENTOS GESTORA DE RECURSOS S.A.				Rentab. do Produto em Relação à Meta - %				
FUNDOS DE RENDA VARIÁVEL 11.067.267,13								
Sul América Selection FIC de Fundos de Investimento em Ações	2,00% a.a.	11.067.267,13	-14,476996	-6,087874	20,647992	-855,43	-46,54	121,90
RECURSO TOTAL APLICADO EM PRODUTOS DA INSTITUIÇÃO 11.067.267,13								Saldo em Contas 0,00

TOTAL DA DISPONIBILIDADE DOS RECURSOS APLICADOS NO PLANO FINANCEIRO - R\$ 3.882.150.947,97

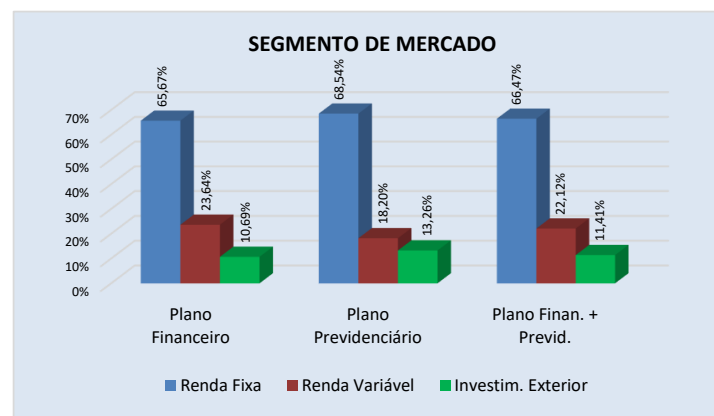
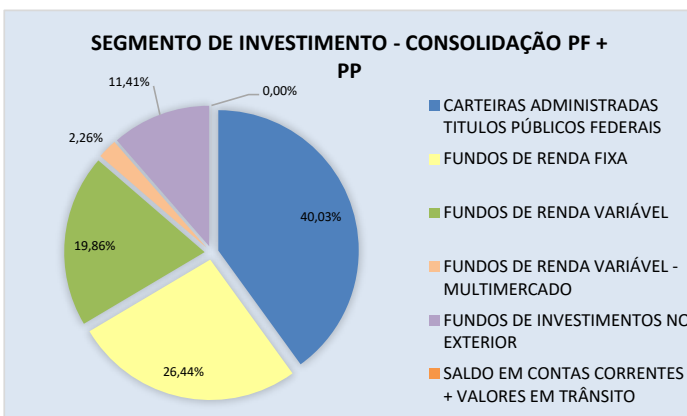
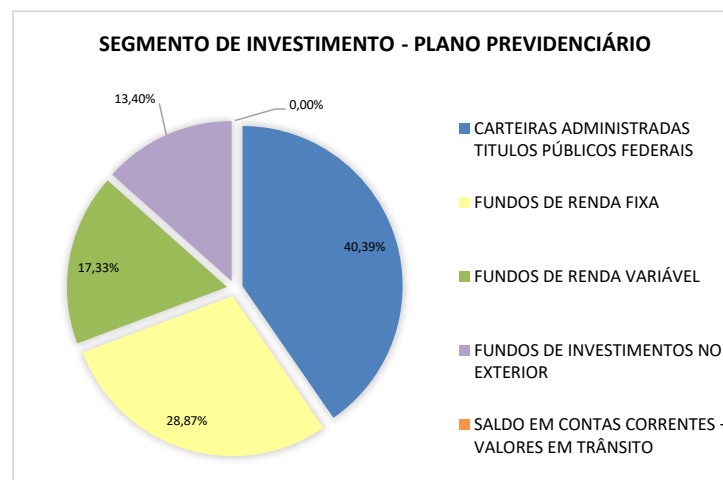
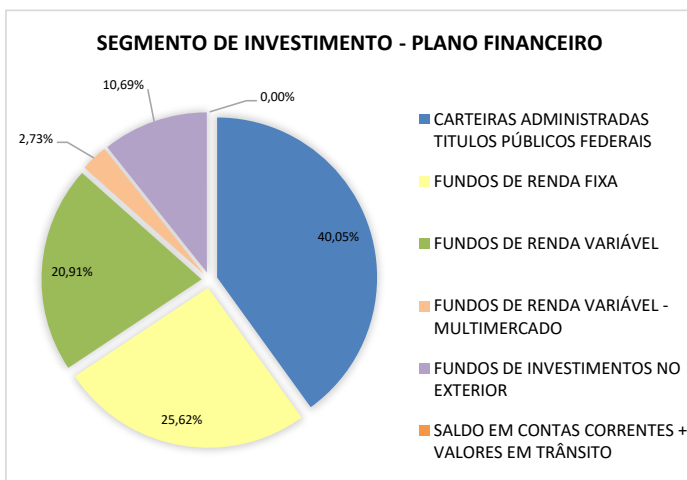
Total Saldo Contas 105.328,41

PLANO PREVIDENCIÁRIO - DISPONIBILIDADE DOS RECURSOS POR INSTITUIÇÃO FINANCEIRA						Meta de Rentabilidade - IPCA + 5,44% a.a. (até dezembro/2020 a meta era INPC + 6% a.a.)				
INSTITUIÇÃO FINANCEIRA E PRODUTO DE INVESTIMENTO POR SEGMENTO	Taxa de Administração	Saldo da Aplicação	Rentabilidade do Produto - Cálculo Pela Cota- %			No Mês	Em 2021	12 Meses	Saldo Conta Corren.-Último Dia Útil	
			No Mês	Em 2021	12 Meses	1,692364	13,080726	16,938319	Conta Nº	Saldo - R\$
CAIXA ECONÔMICA FEDERAL						Rentab. do Produto em Relação à Meta - %				
CARTEIRA ADMINISTRADA DE TÍTULOS PÚBLICOS FEDERAIS		603.187.563,06							191-8-P.Previd.	0,00
Carteira Administra de TPF Caixa Econômica - PP		603.187.563,06	-1,609806	-0,758896	2,846791	-95,12	-5,80	16,81	877-7-Aplicação	329,87
FUNDOS DE RENDA FIXA		175.358.238,22								
FIC FI Caixa Novo Brasil Renda Fixa Referenciado IMA-B LP		116.561.157,61	-2,553488	-4,947570	1,606751	-150,88	-37,82	9,49		
FI Caixa Brasil RF Referenciado DI Longo Prazo		38.959.155,28	0,502834	3,169719	3,704184	29,71	24,23	21,87		
FI Caixa Brasil IRF-M 1+ TP RF LP		19.837.925,33	-3,493234	-9,396791	-6,239941	-206,41	-71,84	-36,84		
FUNDOS DE RENDA VARIÁVEL		8.355.766,78								
FIC de FIA Caixa Brasil Ações Livre Quantitativo		8.355.766,78	-6,024942	0,364741	19,544338	-356,01	2,79	115,39		
FUNDOS DE INVESTIMENTOS NO EXTERIOR		40.050.962,08								
Fundo de Investimento em Ações Caixa Institucional BDR Nivel I		40.050.962,08	10,928843	29,478278	33,544587	645,77	225,36	198,04	Saldo em Contas	329,87
RECURSO TOTAL APLICADO EM PRODUTOS DA INSTITUIÇÃO		826.952.530,14								
BANCO DO BRASIL S/A						Rentab. do Produto em Relação à Meta - %				
FUNDOS DE RENDA FIXA		181.884.823,76								
BB Previdenciário Renda Fixa IMA-B FI		81.016.946,40	-2,590266	-4,967842	1,541446	-153,06	-37,98	9,10	6522-6 - Amprev PP Investim	0,00
BB RPPS Renda Fixa Crédito Privado IPCA III		10.866.166,98	-1,200540	0,493885	3,880925	-70,94	3,78	22,91	6524-2 - Amprev PP Arrecad	0,00
BB Previdenciário Renda Fixa Fluxo FIC FI		90.001.710,38	0,398423	2,064503	2,229391	23,54	15,78	13,16	6523-4 - Amprev PP Gastos	0,00
FUNDOS DE RENDA VARIÁVEL		7.151.201,84								
BB Ações Valor FIC de FI em Ações		7.151.201,84	-5,541475	-7,691350	19,552321	-327,44	-58,80	115,43	7877-8 PP Gastos Militar	0,00
FUNDOS DE INVESTIMENTOS NO EXTERIOR		95.524.893,79								
BB Multimercado Global Select Equity Investim. no Exterior FI		12.174.748,98	6,761071	28,285104	40,859008	399,50	216,23	241,22		
BB Multimercado Schroder Investimento no Exterior FI		20.658.883,86	6,255624	29,721113	33,029121	369,64	227,21	195,00		
BB Ações ESG Fundo de Investimento em Ações - BDR Nivel I		42.076.629,77	10,650909	31,308198	34,982029	629,35	239,35	206,53		
BB Ações Nordea Global Climate And Environment I.E. FI		20.614.631,18	7,719458	28,868047	39,178723	456,13	220,69	231,30	Saldo em Contas	0,00
RECURSO TOTAL APLICADO EM PRODUTOS DA INSTITUIÇÃO		284.560.919,39								
BANCO BTG PACTUAL						Rentab. do Produto em Relação à Meta - %				
FUNDOS DE RENDA FIXA		3.463.623,80								
BTG Pactual Infra-B Fundo Incentivado de Investim. Infraest. RF		795.157,35	1,481072	-22,485341	-48,012142	87,51	-171,90	-283,45	000125724/Ag.0001-PP Ap.	0,00
BTG Pactual Tesouro Selic FI RF Referenciado DI		2.668.466,45	0,476092	2,888182	3,220189	28,13	22,08	19,01		
FUNDOS DE RENDA VARIÁVEL		46.324.365,22								
BTG Pactual Absoluto Institucional FIQ FIA		32.404.699,67	-13,059593	-26,378356	-15,800596	-771,68	-201,66	-93,28		
BTG Pactual Economia Real FIP Multiestratégia		13.919.665,55	-0,288067	14,370852	12,788223	-17,02	109,86	75,50	Saldo em Contas	0,00
RECURSO TOTAL APLICADO EM PRODUTOS DA INSTITUIÇÃO		49.787.989,02								
BANCO BRADESCO S/A						Rentab. do Produto em Relação à Meta - %				
FUNDOS DE RENDA FIXA		43.835.094,34								
Bradesco Institucional FIC FI Renda Fixa IMA-B		18.602.093,83	-2,649843	-5,705295	0,945571	-156,58	-43,62	5,58	0048188-2/PP A.G.I	136,60
Bradesco Institucional FIC FI Renda Fixa IMA-Geral		9.277.099,32	-1,571408	-2,633721	0,238936	-92,85	-20,13	1,41		
Bradesco Institucional FIC FI Renda Fixa IMA-B 5+		15.955.901,19	-3,969728	-10,453370	-1,372365	-234,57	-79,91	-8,10		
FUNDOS DE RENDA VARIÁVEL		43.945.315,99								
Bradesco FI em Ações Dividendos		15.500.477,93	-4,717251	-11,591123	12,253282	-278,74	-88,61	72,34		
Bradesco FI em Ações Mid Small Caps		12.721.301,41	-12,536312	-10,378163	5,562649	-740,76	-79,34	32,84		
Bradesco FI em Ações Selection		15.723.536,65	-8,616970	-17,612145	-3,814983	-509,17	-134,64	-22,52	Saldo em Contas	136,60
RECURSO TOTAL APLICADO EM PRODUTOS DA INSTITUIÇÃO		87.780.410,33								
ITAÚ UNIBANCO S/A						Rentab. do Produto em Relação à Meta - %				
FUNDOS DE RENDA FIXA		9.003.625,03								
Itaú Institucional Alocação Dinâmica Renda Fixa FIC FI		8.936.085,70	-0,355300	1,960181	2,273149	-20,99	14,99	13,42	13720-3/Aplicação	599,39
Itaú Soberano Renda Fixa Simples LP FICFI		67.539,33	0,499901	2,942668	3,287169	29,54	22,50	19,41	14491-0	0,00
FUNDOS DE RENDA VARIÁVEL		46.120.678,61								
Itaú Ações Dunamis FIC de FI		13.954.820,69	-7,536479	-8,059878	9,727038	-445,32	-61,62	57,43		
IT Now S&P 500 TRN Fundo de Índice		32.165.857,92	10,380193	34,805666	38,949547	613,35	266,08	229,95		
FUNDOS DE RENDA VARIÁVEL - MULTIMERCADO		15.824.723,64								
Itaú Private Multimercado S&P500® BRL FIC de FI		15.824.723,64	7,631245	26,411684	44,348948	450,92	201,91	261,83		
FUNDOS DE INVESTIMENTOS NO EXTERIOR		18.017.300,35								
Itaú World Equities FIC de FI em Ações Investim. no Exterior		10.135.965,61	8,331159	29,414783	37,085183	492,28	224,87	218,94		
Itaú Ações Europa Investimento no Exterior FIC de FI		7.881.334,74	8,421806	24,137843	41,760634	497,64	184,53	246,55	Saldo em Contas	599,39

RECURSO TOTAL APLICADO EM PRODUTOS DA INSTITUIÇÃO					Rentab. do Produto em Relação à Meta - %				
88.966.327,63									
BANCO SANTANDER S/A									
FUNDOS DE RENDA FIXA		6.310.167,13							
Santander Renda Fixa Ima-B Premium FIC de FI Longo Prazo	0,20% a.a.	6.310.167,13	-2,564735	-5,003697	1,553103	-151,55	-38,25	9,17	
FUNDOS DE INVESTIMENTOS NO EXTERIOR		22.777.610,03							
Santander Global Equities Dólar Master MM Inv. no Exterior FI	1,00% a.a.	22.777.610,03	7,859161	25,081224	31,152852	464,39	191,74	183,92	
RECURSO TOTAL APLICADO EM PRODUTOS DA INSTITUIÇÃO		29.087.777,16						Saldo em Contas	0,00
AZ QUEST INVESTIMENTOS LTDA.									
FUNDOS DE RENDA VARIÁVEL		45.922.486,05							
AZ Quest Small Mid Caps FIC de FIA	2,00% a.a.	42.952.611,80	-6,614834	-8,042986	9,738742	-390,86	-61,49	57,50	
AZ Quest Small Mid Caps Institucional FIC de FIA	2,00% a.a.	2.969.874,25	-6,785426	-8,220793	9,566055	-400,94	-62,85	56,48	
RECURSO TOTAL APLICADO EM PRODUTOS DA INSTITUIÇÃO		45.922.486,05						Saldo em Contas	0,00
ICATU VANGUARDA GESTÃO DE RECURSOS LTDA.									
FUNDOS DE RENDA FIXA		11.305.834,03							
Icatu Vanguarda Inflação Longa FI Renda Fixa	0,25% a.a.	5.513.322,04	-3,867732	-10,580031	-1,414742	-228,54	-80,88	-8,35	
Icatu Vanguarda Pré-Fixado FI Renda Fixa LP	0,30% a.a.	5.792.511,99	-5,585500	-15,503686	-11,108495	-330,04	-118,52	-65,58	
FUNDOS DE RENDA VARIÁVEL		25.597.125,98							
Icatu Vanguarda Dividendos Fundo de Investimento em Ações	2,00% a.a.	25.597.125,98	-6,963497	-17,196238	1,536120	-411,47	-131,46	9,07	
RECURSO TOTAL APLICADO EM PRODUTOS DA INSTITUIÇÃO		36.902.960,01						Saldo em Contas	0,00
VINCI EQUITIES GESTORA DE RECURSOS LTDA.									
FUNDOS DE RENDA VARIÁVEL		17.720.570,61							
Vinci Mosaico Institucional Fundo de Investimento de Ações	2,00% a.a.	17.720.570,61	-8,376849	-15,883897	3,805012	-494,98	-121,43	22,46	
RECURSO TOTAL APLICADO EM PRODUTOS DA INSTITUIÇÃO		17.720.570,61						Saldo em Contas	0,00
BANCO SAFRA S/A									
FUNDOS DE INVESTIMENTOS NO EXTERIOR		23.783.260,37							
Safra Consumo Americano FI em Ações BDR-Nível I PB	1,50% a.a.	23.783.260,37	8,519877	29,178800	32,794061	503,43	223,07	193,61	
RECURSO TOTAL APLICADO EM PRODUTOS DA INSTITUIÇÃO		23.783.260,37						Saldo em Contas	0,00
TPE GESTORA DE RECURSOS LTDA.									
FUNDOS DE RENDA VARIÁVEL		10.352.645,07							
Tarpon GT 30 FIC De FIA	2,00% a.a.	10.352.645,07	-2,555154	14,651486	43,944968	-150,98	112,01	259,44	
RECURSO TOTAL APLICADO EM PRODUTOS DA INSTITUIÇÃO		10.352.645,07						Saldo em Contas	0,00
SUL AMERICA INVESTIMENTOS GESTORA DE RECURSOS S.A.									
FUNDOS DE RENDA VARIÁVEL		7.378.178,08							
Sul América Selection FIC de Fundos de Investimento em Ações	2,00% a.a.	7.378.178,08	-14,476996	-6,087874	20,647992	-855,43	-46,54	121,90	
RECURSO TOTAL APLICADO EM PRODUTOS DA INSTITUIÇÃO		7.378.178,08						Saldo em Contas	0,00
TOTAL DA DISPONIBILIDADE DOS RECURSOS APLICADOS NO PLANO PREVIDENCIÁRIO - R\$		1.509.196.053,86						Total Saldo Contas	1.065,86

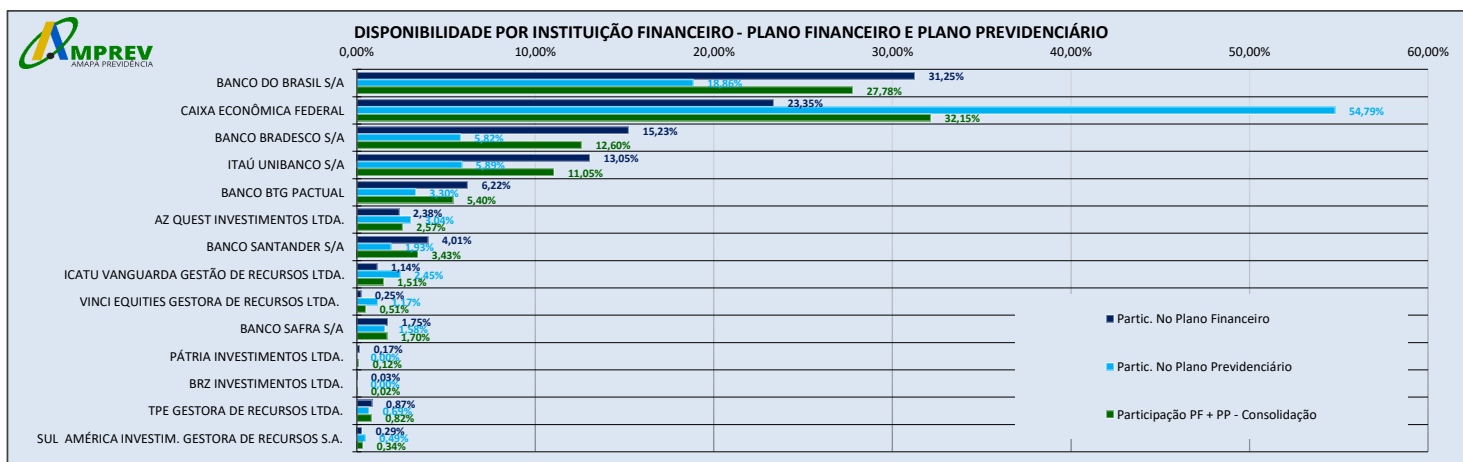
RESUMO DA DISPONIBILIDADE DOS RECURSOS POR SEGMENTO DE INVESTIMENTO - PLANO FINANCEIRO E PLANO PREVIDENCIÁRIO											
SEGMENTO DE INVESTIMENTO	SEGMENTO DE MERCADO	PLANO FINANCEIRO - PF			PLANO PREVIDENCIÁRIO - PP			DISPONIBILIDADE TOTAL - PF + PP			
		Saldo (R\$)	Particip. (%)	Rendim. Liq.-R\$	Saldo (R\$)	Particip. (%)	Rendim. Liq.-R\$	Saldo (R\$)	Part. (%)	Rendim. Liq.-R\$	
CARTEIRAS ADMINISTRADAS TITULOS PÚBLICOS FEDERAIS	Renda Fixa	1.554.988.416,60	40,05%	-35.889.958,55	603.187.563,06	39,97%	-8.970.925,01	2.158.175.979,66	40,03%	-44.860.883,56	
FUNDOS DE RENDA FIXA	Renda Fixa	994.573.303,24	25,62%	-20.521.793,10	431.161.406,31	28,57%	-7.562.149,92	1.425.734.709,55	26,44%	-28.083.943,02	
FUNDOS DE RENDA VARIÁVEL	Renda Variável	811.772.384,94	20,91%	-39.859.121,97	258.868.334,23	17,15%	-16.671.003,65	1.070.640.719,17	19,86%	-56.530.125,62	
FUNDOS DE RENDA VARIÁVEL - MULTIMERCADO	Renda Variável	105.905.617,75	2,73%	7.229.049,86	15.824.723,64	1,05%	824.723,64	121.730.341,39	2,26%	8.053.773,50	
FUNDOS DE INVESTIMENTOS NO EXTERIOR	Investimento Exterior	414.911.225,44	10,69%	33.108.050,77	200.154.026,62	13,26%	16.379.209,35	615.065.252,06	11,41%	49.487.260,12	
SUBTOTAL - SOMENTE RECURSOS APLICADOS		3.882.150.947,97		-48.933.773,98	1.509.196.053,86		-16.698.148,98	5.391.347.001,83		-71.933.918,98	
SALDO EM CONTAS CORRENTES + VALORES EM TRÂNSITO		105.328,41	0,00%		1.065,86	0,00%		106.394,27	0,00%		
TOTAIS		3.882.256.276,38	100,00%	-48.933.773,98	1.509.197.119,72	100,00%	-16.698.148,98	5.391.453.396,10	100,00%	-71.933.918,98	

GRÁFICOS DE DEMONSTRAÇÃO DOS SEGMENTOS DE INVESTIMENTO E MERCADO

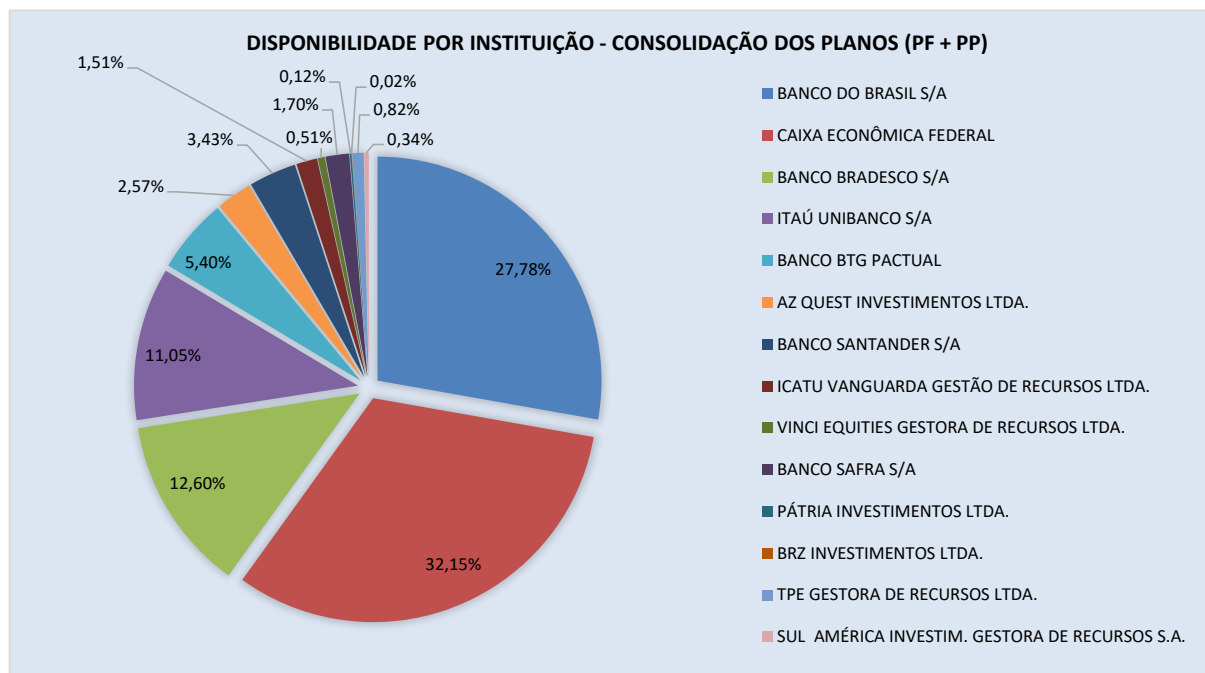
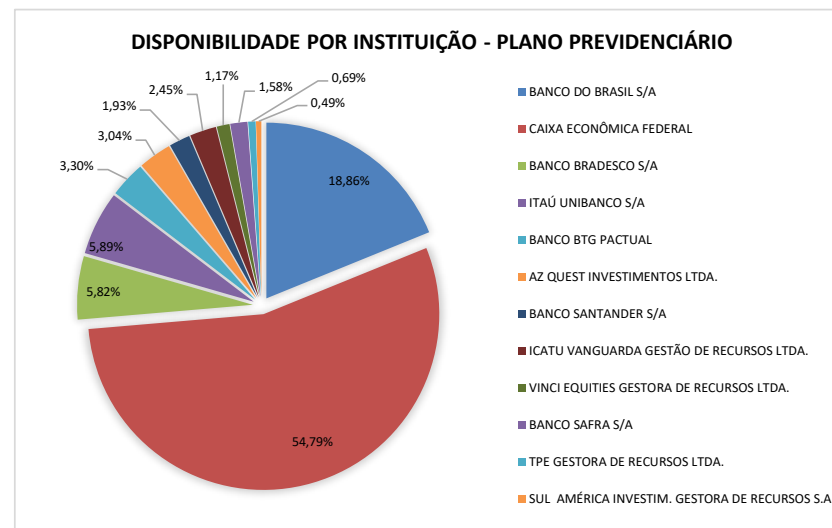
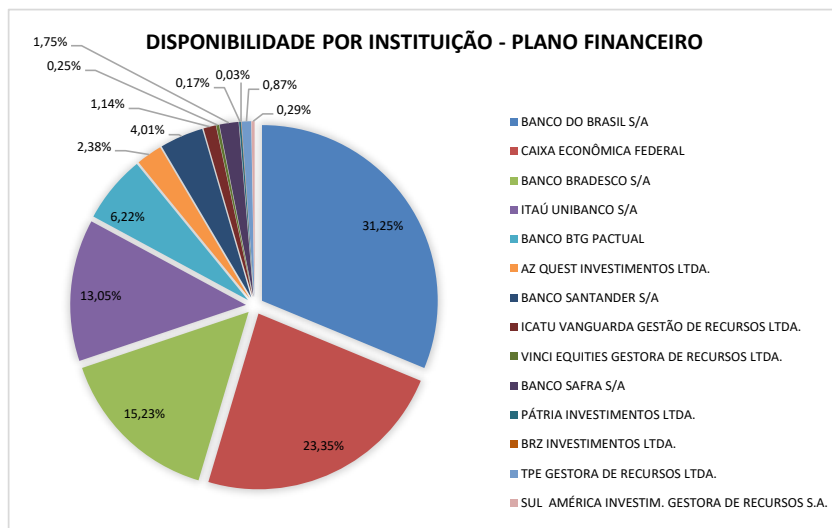


RESUMO DA DISPONIBILIDADE DOS RECURSOS POR INSTITUIÇÃO FINANCEIRA - Produtos de Investimento e Saldo de Contas Correntes										
INSTITUIÇÃO FINANCEIRA	PLANO FINANCEIRO - PF				PLANO PREVIDENCIÁRIO - PP				DISPONIBILID. TOTAL - PF + PP	
	Aplicações - R\$	Saldo C/C+VT - R\$	Total Instituiç.-R\$	Particip. %	Aplicações - R\$	Saldo C/C+VT - R\$	Total Instituiç.-R\$	Particip. %	Total Instituiç.-R\$	Particip. %
BANCO DO BRASIL S/A	1.213.171.862,29	100.673,58	1.213.272.535,87	31,25%	284.560.919,39	0,00	284.560.919,39	18,86%	1.497.833.455,26	27,78%
CAIXA ECONÔMICA FEDERAL	906.585.173,43	3.356,40	906.588.529,83	23,35%	826.952.530,14	329,87	826.952.860,01	54,79%	1.733.541.389,84	32,15%
BANCO BRADESCO S/A	591.334.743,52	0,00	591.334.743,52	15,23%	87.780.410,33	136,60	87.780.546,93	5,82%	679.115.290,45	12,60%
ITAÚ UNIBANCO S/A	506.700.413,93	951,63	506.701.365,56	13,05%	88.966.327,63	599,39	88.966.927,02	5,89%	595.668.292,58	11,05%
BANCO BTG PACTUAL	241.349.758,11	346,80	241.350.104,91	6,22%	49.787.989,02	0,00	49.787.989,02	3,30%	291.138.093,93	5,40%
AZ QUEST INVESTIMENTOS LTDA.	92.560.071,16	0,00	92.560.071,16	2,38%	45.922.486,05	0,00	45.922.486,05	3,04%	138.482.557,21	2,57%
BANCO SANTANDER S/A	155.637.172,00	0,00	155.637.172,00	4,01%	29.087.777,16	0,00	29.087.777,16	1,93%	184.724.949,16	3,43%
ICATU VANGUARDA GESTÃO DE RECURSOS LTDA.	44.439.038,73	0,00	44.439.038,73	1,14%	36.902.960,01	0,00	36.902.960,01	2,45%	81.341.998,74	1,51%
VINCI EQUITIES GESTORA DE RECURSOS LTDA.	9.869.036,72	0,00	9.869.036,72	0,25%	17.720.570,61	0,00	17.720.570,61	1,17%	27.589.607,33	0,51%
BANCO SAFRA S/A	67.832.894,19	0,00	67.832.894,19	1,75%	23.783.260,37	0,00	23.783.260,37	1,58%	91.616.154,56	1,70%
PÁTRIA INVESTIMENTOS LTDA.	6.487.624,73	0,00	6.487.624,73	0,17%			0,00	0,00%	6.487.624,73	0,12%
BRZ INVESTIMENTOS LTDA.	1.223.604,72	0,00	1.223.604,72	0,03%			0,00	0,00%	1.223.604,72	0,02%
TPE GESTORA DE RECURSOS LTDA.	33.892.287,31	0,00	33.892.287,31	0,87%	10.352.645,07	0,00	10.352.645,07	0,69%	44.244.932,38	0,82%
SUL AMÉRICA INVESTIM. GESTORA DE RECURSOS S.A.	11.067.267,13	0,00	11.067.267,13	0,29%	7.378.178,08	0,00	7.378.178,08	0,49%	18.445.445,21	0,34%
TOTAIS	3.882.150.947,97	105.328,41	3.882.256.276,38	100,00%	1.509.196.053,86	1.065,86	1.509.197.119,72	100,00%	5.391.453.396,10	100,00%

DISTRIBUIÇÃO DOS QUANTITATIVOS DOS PRODUTOS EM CADA PLANO - POR SEGMENTO E EM CADA INSTITUIÇÃO FINANCEIRA										
INSTITUIÇÃO FINANCEIRA	PLANO FINANCEIRO					PLANO PREVIDENCIÁRIO				
	RENDA FIXA		RENDA VARIÁVEL		TOTAL DE PRODUTOS DA INSTITUIÇÃO - PF	RENDA FIXA		RENDA VARIÁVEL		TOTAL DE PRODUTOS DA INSTITUIÇÃO - PP
	CARTEIRA ADMIN. DE TPF	FUNDOS DE RENDA FIXA	FUNDOS DE RENDA VAR. E MM	FUNDOS DE INVEST. EXTER.		CARTEIRA ADMIN. DE TPF	FUNDOS DE RENDA FIXA	FUNDOS DE RENDA VAR. E MM	FUNDOS DE INVEST. EXTER.	
BANCO DO BRASIL S/A	1	2	3	5	11		3	1	4	8
CAIXA ECONÔMICA FEDERAL	1	3	3	1	8	1	3	1	1	6
BANCO BRADESCO S/A		5	4	1	10		3	3		6
ITAÚ UNIBANCO S/A		3	7	3	13		2	3	2	7
BANCO BTG PACTUAL	1	1	2		4		2	2		4
BANCO SANTANDER S/A		1		1	2		1		1	2
AZ QUEST INVESTIMENTOS LTDA.			2		2			2		2
ICATU VANGUARDA GESTÃO DE RECURSOS LTDA.			1		1		2	1		3
BANCO SAFRA S/A			3	1	4				1	1
PÁTRIA INVESTIMENTOS LTDA.			2		2					0
VINCI EQUITIES GESTORA DE RECURSOS LTDA.			1		1			1		1
BRZ INVESTIMENTOS LTDA.			1		1					0
TPE GESTORA DE RECURSOS LTDA.			1		1			1		1
SUL AMÉRICA INVESTIM. GESTORA DE RECURSOS S.A.			1		1			1		1
QUANTID. APLICAÇÕES POR SEGMENTO E TOTAL DO PLANO	3	15	31	12	61	1	16	16	9	42



GRÁFICOS DE DEMONSTRAÇÃO DA DISTRIBUIÇÃO POR INSTITUIÇÃO FINANCEIRA



PLANO FINANCEIRO - DEMONSTRATIVO DE ENQUADRAMENTO DOS RECURSOS DA CARTEIRA										
ENQUADRAMENTO LEGAL DA CARTEIRA DA AMPREV - LIMITES DA RESOLUÇÃO 3.922/2010-CMN com Vinculação à Nota Técnica SEI Nº 12/2017-CGACI/SRPPS/SPREV/MF E POLÍTICA DE INVESTIMENTOS										
POSIÇÕES DA CARTEIRA				ENQUADRAMENTO E LIMITES LEGAIS - ELEVAÇÕES PERMITIDAS CONFORME CERTIFICAÇÃO PRÓ-GESTÃO NÍVEL II						
PRODUTO DE INVESTIMENTO	Estratégia do Produto	Recurso Aplicado Saldo - R\$	Participação da Aplicação na Carteira PF - %	Patrimônio Líquido (PL) do Fundo - R\$	Participação da Aplicação no PL do Fundo - %	Total do Segmento em R\$	Enquadramento na Resolução 3.922/2010-CMN	% do Item da Res. 3.922 no PL Amprev - PF	Limite Max. Permitido Res. 3.922/2010-CMN	Limite Max. Polit. Invest. da AMPREV
Carteira Administrada de TPF Banco do Brasil - LFT (POS)	TPF	13.731.922,69								
Carteira Administrada de TPF Banco do Brasil - NTN-B (POS)	TPF	809.750.933,95	21,91%							
Carteira Administrada de TPF Banco do Brasil - LTN (PRE)	TPF	27.139.010,10				1.499.241.088,01	Art. 7º, Inciso I, alínea "a"	38,62%	100,00%	100,00%
Carteira Administrada de TPF Banco do Brasil - NTN-F (PRE)	TPF	0,00								
Carteira Administrada de TPF BTG Pactual	TPF	225.739.941,59	5,81%							
Carteira Administrada de TPF Caixa Econômica - PF	TPF	422.879.279,68	10,89%							
Carteira Administrada de TPF Banco do Brasil-Oper. Compromiss.	TPF	34.174.881,82	0,88%			55.747.328,59	Art. 7º, Inciso II	1,44%	5,00%	5,00%
Carteira Administrada de TPF Caixa Econômica - PF-Oper. Compr.	TPF	21.572.446,77	0,56%							
Itaú Institucional Renda Fixa IMA-B FIC FI	IMA-B	56.321.622,48	1,45%	437.560.103,51	12,87%					
Santander FIC FI IMA-B Institucional Títulos Públicos RF LP	IMA-B	98.289.766,12	2,53%	1.083.533.278,18	9,07%	220.896.160,28	Art. 7º, Inciso I, alínea "b"	5,69%	100,00%	100,00%
Caixa Brasil IRF - M 1 + TP RF LP	IRF-M 1+	66.284.771,68	1,71%	1.356.658.213,03	4,89%					
FIC FI Caixa Novo Brasil Renda Fixa Referenciado IMA-B LP	IMA-B	191.049.521,90	4,92%	2.549.734.484,26	7,49%	191.049.521,90	Art. 7º, Inciso III, alínea "a"	4,92%	70,00%	70,00%
Bradesco Institucional FIC FI Renda Fixa IMA-B	IMA-B	203.321.328,32	5,24%	1.858.167.685,83	10,94%					
Bradesco Institucional FIC FI Renda Fixa IMA-Geral	IMA-GERAL	69.214.417,66	1,78%	983.299.001,75	7,04%					
Bradesco Institucional FIC FI Renda Fixa IMA-B 5+	IMA-B 5+	14.276.346,27	0,37%	243.750.645,74	5,86%					
FI Caixa Brasil RF Referenciado DI Longo Prazo	CDI	30.047.364,46	0,77%	7.402.600.316,43	0,41%					
Bradesco H Fundo de Investimento Renda Fixa Nílo	IMA-B	69.194.485,25	1,78%	684.479.008,38	10,11%	564.621.817,12	Art. 7º, Inciso IV, alínea "a"	14,54%	50,00%	50,00%
BB Previdenciário Renda Fixa Fluxo FIC FI	CDI	130.906.104,16	3,37%	2.523.785.410,34	5,19%					
Itaú Institucional Alocação Dinâmica Renda Fixa FIC FI	ALOCAÇÃO	47.428.799,63	1,22%	2.956.661.982,44	1,60%					
Itaú Soberano Renda Fixa Simples LP FICFI	CDI	135.906,34	0,00%	23.935.453.176,31	0,00%					
BTG Pactual Tesouro Selic FI RF Referenciado DI	CDI	63.282,79	0,00%	7.124.863.108,96	0,00%					
Bradesco FI RF Referenciado DI Federal Extra	CDI	33.782,24	0,00%	9.027.366.179,89	0,00%					
BB RPPS Renda Fixa Crédito Privado IPCA III	CRÉDITO PRIVADO	18.005.803,94	0,46%	614.017.054,57	2,93%	18.005.803,94	Art. 7º, Inciso VII, alínea "b"	0,46%	15,00%	15,00%
Brasil Ações IBRX Indexado FIC FI	IBRX-100	13.976.235,02	0,36%	159.374.697,42	8,77%					
Caixa FI em Ações Brasil IBX-50	IBRX-50 - ATIVO	22.103.894,52	0,57%	1.058.843.792,37	2,09%	36.080.129,54	Art. 8º, Inciso I, alínea "a"	0,93%	40,00%	40,00%
Itaú FoF RPI Ações Ibovespa Ativo FIC FI	IBOVESPA - ATIVO	73.170.783,27	1,88%	778.358.877,30	9,40%					
Bradesco FI em Ações Dividendos	IDIV	88.927.359,97	2,29%	1.222.451.717,14	7,27%					
Bradesco FI em Ações Mid Small Caps	SMLL MID	75.583.406,25	1,95%	1.715.756.643,77	4,41%					
AZ Quest Small Mid Caps FIC de FIA	SMLL MID	87.468.858,15	2,25%	1.454.533.508,81	6,01%					
BTG Pactual Absoluto Institucional FIQ FIA	AÇÕES LIVRE	11.775.761,08	0,30%	2.105.455.980,28	0,56%					
Bradesco FIC de FIA Institucional IBRX Alpha	IBRX-100 - ATIVO	24.360.081,60	0,63%	230.160.909,03	10,58%					
Bradesco FI em Ações Selection	IBOVESPA - ATIVO	42.893.029,59	1,10%	548.943.483,80	7,81%					
Icatu Vanguarda Dividendos Fundo de Investimento em Ações	IDIV	44.439.038,73	1,14%	1.037.994.854,41	4,28%					
BB Ações Valor FIC de FI em Ações	AÇÕES VALOR	4.171.534,41	0,11%	1.091.836.208,84	0,38%	569.853.395,46	Art. 8º, Inciso II, alínea "a"	14,68%	30,00%	30,00%
Vinci Mosaico Fundo de Investimento de Ações	AÇÕES LIVRE	9.869.036,72	0,25%	1.298.370.914,84	0,76%					
Itaú Ações Dunamis FIC de FI	AÇÕES LIVRE	13.869.204,55	0,36%	2.833.533.744,77	0,49%					
AZ Quest Small Mid Caps Institucional FIC de FIA	SMLL MID	5.091.213,01	0,13%	522.134.552,58	0,98%					
Safrá Consumo PB FIC DE FIA	IBOVESPA - ATIVO	7.879.919,81	0,20%	398.304.374,86	1,98%					
BB Ações Bolsa Americana Fundo de Investimento em Ações	AÇÕES LIVRE	11.171.506,71	0,29%	2.332.869.109,20	0,48%					
Safrá Ações Livre FIC de FIA	AÇÕES LIVRE	7.668.399,03	0,20%	465.036.411,36	1,65%					
Tarpon GT 30 FIC De FIA	AÇÕES LIVRE	33.892.287,31	0,87%	327.977.554,65	10,33%					
FIC de FIA Caixa Brasil Ações Livre Quantitativo	AÇÕES LIVRE	12.533.650,18	0,32%	471.767.881,56	2,66%					
Itaú Ações Dunamis Institucional FIC FI	AÇÕES LIVRE	4.021.057,96	0,10%	210.860.865,73	1,91%					
Sul América Selection FIC de Fundos de Investimento em Ações	AÇÕES LIVRE	11.067.267,13	0,29%	326.402.956,72	3,39%					
IT Now S&P 500 TRN Fundo de Índice	ETF - RV	135.119.691,84	3,48%	3.864.509.683,50	3,50%	135.119.691,84	Art. 8º, II, "b"	3,48%	30,00%	30,00%
Pátria Special Opportunities I - FIQ FIP	FIP	13.197,67	0,00%	1.083.602,15	1,22%					
Pátria Brasil Infraestrutura III FIQ FIP	FIP	6.474.427,06	0,17%	325.945.219,17	1,99%					
FIC FIP Kinea Private Equity II	FIP	4.987.907,91	0,13%	35.414.146,39	14,08%	70.719.168,10	Art. 8º, Inciso IV, alínea "a"	1,82%	5,00%	5,00%
Terras Brasil - FIP	FIP	1.223.604,72	0,03%	7.880.014,37	15,53%					
BTG Pactual Timberland Fund I - FIQ de FIP	FIP	3.770.772,65	0,10%	91.856.019,19	4,11%					
Kinea Private Equity IV Feeder Institucional I FIP Multiestrategia	FIP	54.249.258,09	1,40%	288.425.218,30	18,81%					
Safrá S&P Reais PB FI Multimercado	MULTMERC	35.279.641,82	0,91%	2.076.640.371,16	1,70%					
Itaú Private Multimercado S&P500® BRL FIC de FI	MULTMERC	31.434.538,23	0,81%	2.337.314.930,66	1,34%	105.905.617,75	Art. 8º, Inciso III	2,73%	10,00%	10,00%
FI Caixa Indexa Bolsa Americana Multimercado LP	MULTMERC	39.191.437,70	1,01%	3.490.527.601,78	1,12%					
Santander Global Equities Dólar Master MM Inv. no Exterior FI	MSCI WORLD	57.347.405,88	1,48%	2.132.488.277,70	2,69%					
Itaú Ações Mercados Emergentes Invest. no Exterior FIC FI	I.E. - LIVRE	15.242.721,50	0,39%	1.202.549.459,65	1,27%					
Itaú Ações Europa Investimento no Exterior FIC de FI	I.E. - LIVRE	53.532.761,50	1,38%	419.804.076,75	12,75%					
Itaú World Equities FIC de FI em Ações Investim. no Exterior	MSCI WORLD	17.186.160,63	0,44%	682.990.549,43	2,52%	236.281.846,53	Art. 9º-A, Inciso II	6,09%	10,00%	10,00%
BB Multimercado Global Select Equity Investim. no Exterior FI	MSCI WORLD	18.979.354,39	0,49%	2.503.352.041,67	0,76%					



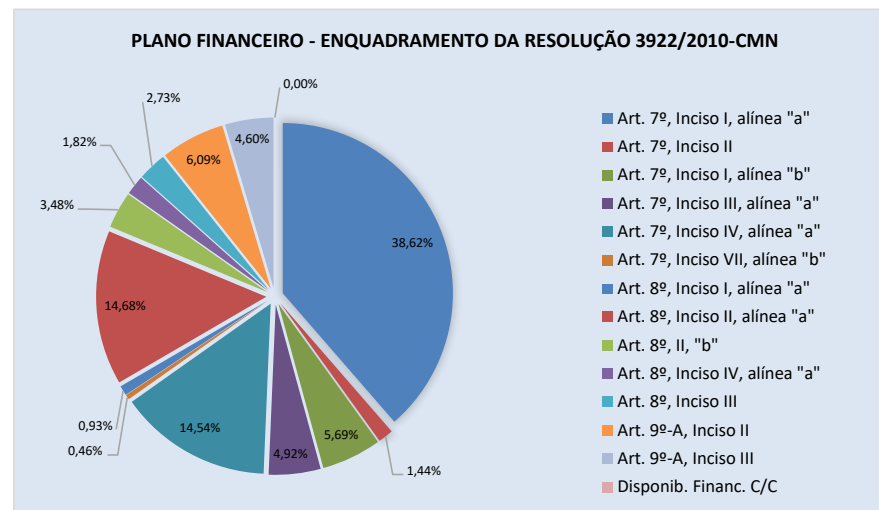
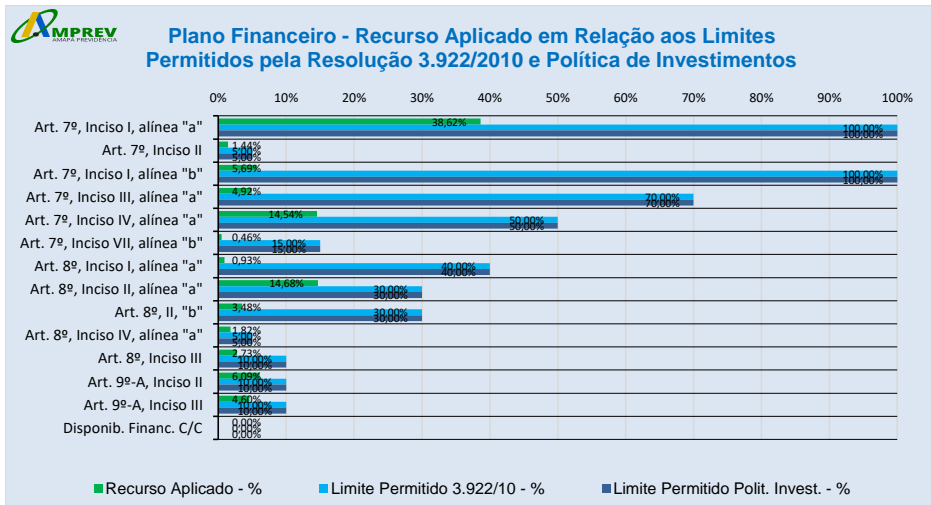
AMAPÁ PREVIDÊNCIA - AMPREV
DIRETORIA FINANCEIRA E ATUARIAL - DIFAT
DIVISÃO DE INVESTIMENTOS E MERCADO - DIM

DEMONSTRATIVO DE CONSOLIDAÇÃO DOS ATIVOS DA CARTEIRA
DISPONIBILIDADE DOS RECURSOS POR INSTITUIÇÃO E ENQUADRAMENTO LEGAL
POSICÃO: OUTUBRO/2021 - EM 29/10/2021

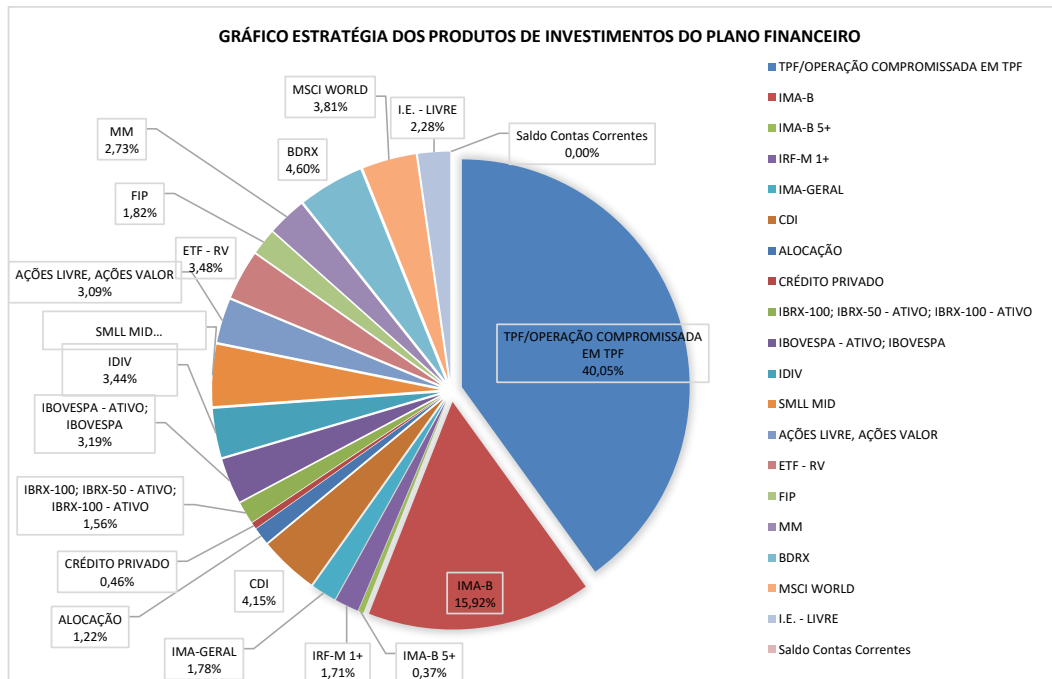
BB Multimercado Schroder Investimento no Exterior FI	I.E. - LIVRE	19.571.298,98	0,50%	1.490.891.522,79	1,31%					
BB Ações Nordea Global Climate And Environment I.E. FI	MSCI WORLD	38.559.061,81	0,99%	1.245.661.053,94	3,10%					
BB Ações Globais Hedge Investimento no Exterior FI	MSCI WORLD	15.863.081,84	0,41%	624.950.385,53	2,54%					
Fundo de Investimento em Ações Caixa Institucional BDR Nivel I	BDRX	100.922.806,54	2,60%	3.720.209.176,93	2,71%					
Safra Consumo Americano FI em Ações BDR-Nivel I PB	BDRX	17.004.933,53	0,44%	3.790.339.456,50	0,45%	178.629.378,91	Art. 9º-A, Inciso III	4,60%	10,00%	10,00%
BB Ações ESG Fundo de Investimento em Ações - BDR Nivel I	BDRX	57.171.132,47	1,47%	2.226.162.911,63	2,57%					
Bradesco Institucional FI Ações BDR Nivel I	BDRX	3.530.506,37	0,09%	125.210.202,48	2,82%					
TOTAL SALDOS CONTAS CORRENTES	DISPONIB CC	105.328,41	0,00%			105.328,41	Disponib. Financ. C/C	0,00%	0,00%	0,00%
TOTAIS DO PLANO FINANCEIRO		3.882.256.276,38	100,00%			3.882.256.276,38		100,00%		

Desenquadramento do Art. 14 da Resolução 3922/2010-CMN, não provocado pela gestão da AMPREV, ocorreu em virtude da Resolução 4604/2017-CMN, que alterou a Resolução 3922/2010-CMN.

PLANO FINANCEIRO - GRÁFICOS DE DEMONSTRAÇÃO DE ENQUADRAMENTO LEGAL E ESTRATÉGIAS



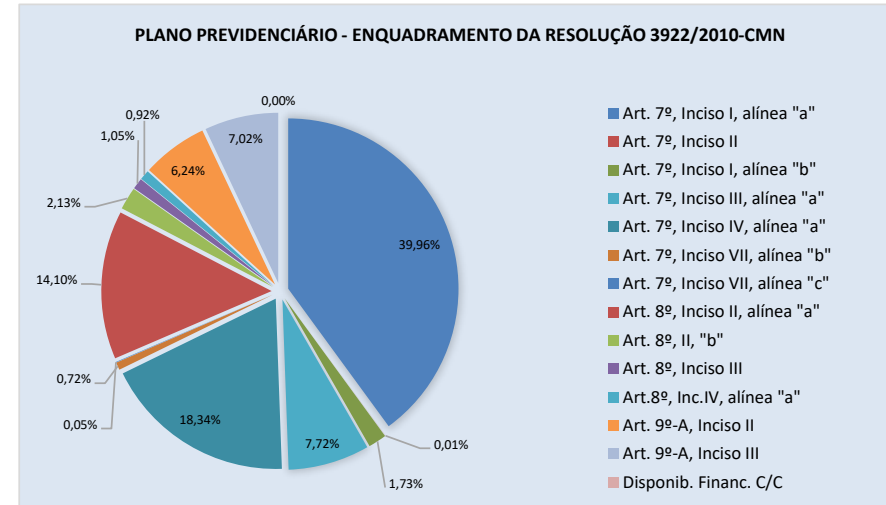
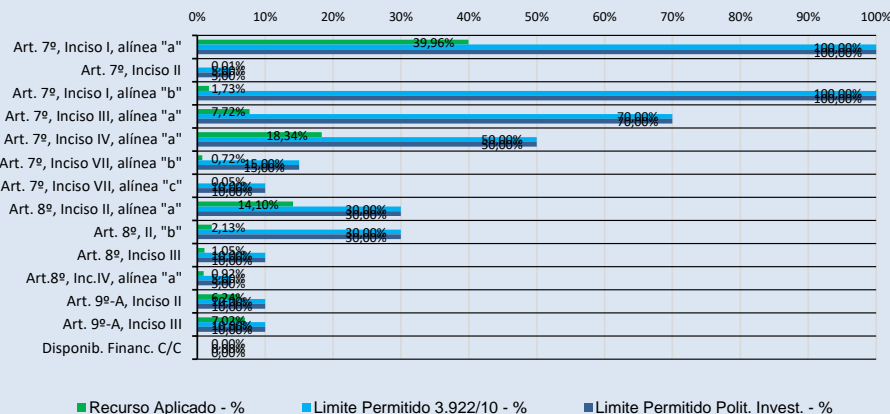
ESTRATÉGIA DOS PRODUTOS DE INVESTIMENTOS DO PLANO FINANCEIRO		
RENDIMENTO	VALOR - R\$	PARTIC. - %
RENDIMENTO FIXO		
TPF/OPERAÇÃO COMPROMISSADA EM TPF	1.554.988.416,60	40,05%
IMA-B	618.176.724,07	15,92%
IMA-B 5+	14.276.346,27	0,37%
IRF-M 1+	66.284.771,68	1,71%
IMA-GERAL	69.214.417,66	1,78%
CDI	161.186.439,99	4,15%
ALOCAÇÃO	47.428.799,63	1,22%
CRÉDITO PRIVADO	18.005.803,94	0,46%
TOTAL RENDIMENTO FIXO	2.549.561.719,84	65,67%
RENDIMENTO VARIÁVEL		
IBRX-100; IBRX-50 - ATIVO; IBRX-100 - ATIVO	60.440.211,14	1,56%
IBOVESPA - ATIVO; IBOVESPA	123.943.732,67	3,19%
IDIV	133.366.398,70	3,44%
SMLL MID	168.143.477,41	4,33%
AÇÕES LIVRE, AÇÕES VALOR	120.039.705,08	3,09%
ETF - RV	135.119.691,84	3,48%
FIP	70.719.168,10	1,82%
MM	105.905.617,75	2,73%
TOTAL RENDIMENTO VARIÁVEL	917.678.002,69	23,64%
INVESTIMENTOS NO EXTERIOR		
BDRX	178.629.378,91	4,60%
MSCI WORLD	147.935.064,55	3,81%
I.E. - LIVRE	88.346.781,98	2,28%
TOTAL INVESTIMENTOS NO EXTERIOR	414.911.225,44	10,69%
DISPONIBILID. CONTA CORRENTE		
Saldo Contas Correntes	105.328,41	0,00%
TOTAL GERAL	3.882.256.276,38	100,00%



PLANO PREVIDENCIÁRIO - DEMONSTRATIVO DE ENQUADRAMENTO DOS RECURSOS DA CARTEIRA										
ENQUADRAMENTO LEGAL DA CARTEIRA DA AMPREV - LIMITES DA RESOLUÇÃO 3.922/2010-CMN com Vinculação à Nota Técnica SEI Nº 12/2017-CGACI/SRPPS/SPREV/MF E POLÍTICA DE INVESTIMENTOS										
POSIÇÕES DA CARTEIRA			ENQUADRAMENTO E LIMITES LEGAIS - ELEVAÇÕES PERMITIDAS CONFORME CERTIFICAÇÃO PRO-GESTÃO NÍVEL II							
PRODUTO DE INVESTIMENTO	Estratégia do Produto	Recurso Aplicado Saldo - R\$	Participação da Aplicação na Carteira PP - %	Patrimônio Líquido (PL) do Fundo - R\$	Participação da Aplicação no PL do Fundo - %	Total por Segmento em R\$	Enquadramento na Resolução 3.922/2010-CMN	% do Item da Res. 3.922 no PL Amprev - PP	Limite Max. Permitido Res. 3.922/2010-CMN	Limite Max. Polit. Invest. da AMPREV
Carteira Administrada de TPF Caixa Econômica - PP	TPF	603.034.366,50	39,96%			603.034.366,50	Art. 7º, Inciso I, alínea "a"	39,96%	100,00%	100,00%
Carteira Administrada de TPF Caixa Econômica - PP-Oper. Compr.	TPF	153.196,56	0,01%			153.196,56	Art. 7º, Inciso II	0,01%	5,00%	5,00%
Santander FIC FI IMA-B Institucional Títulos Públicos RF LP	IMA-B	6.310.167,13	0,42%	1.083.533.278,18	0,58%		Art. 7º, Inciso I, alínea "b"	1,73%	100,00%	100,00%
Caixa Brasil IRF - M 1 + TP RF LP	IRF-M 1+	19.837.925,33	1,31%	1.356.658.213,03	1,46%	26.148.092,46				
FIC FI Caixa Novo Brasil Renda Fixa Referenciado IMA-B LP	IMA-B	116.561.157,61	7,72%	2.549.734.484,26	4,57%	116.561.157,61	Art. 7º, Inciso II, alínea "a"	7,72%	70,00%	70,00%
BB Previdenciário Renda Fixa IMA-B FI	IMA-B	81.016.946,40	5,37%	1.089.006.458,36	7,44%					
Bradesco Institucional FIC FI Renda Fixa IMA-B	IMA-B	18.602.093,83	1,23%	1.858.167.688,83	1,00%					
Bradesco Institucional FIC FI Renda Fixa IMA-Geral	IMA-GERAL	9.277.099,32	0,61%	983.299.001,75	0,94%					
Bradesco Institucional FIC FI Renda Fixa IMA-B 5+	IMA-B 5+	15.955.901,19	1,06%	243.750.645,74	6,55%					
FI Caixa Brasil RF Referenciado DI Longo Prazo	CDI	38.959.155,28	2,58%	7.402.600.316,43	0,53%	276.790.831,91	Art. 7º, Inciso IV, alínea "a"	18,34%	50,00%	50,00%
Icatu Vanguarda Inflação Longa FI Renda Fixa	IMA-B 5+	5.513.322,04	0,37%	680.632.682,85	0,81%					
BB Previdenciário Renda Fixa Fluxo FIC FI	CDI	90.001.710,38	5,96%	2.523.785.410,34	3,57%					
Itau Institucional Alocação Dinâmica Renda Fixa FIC FI	ALOCAÇÃO	8.936.085,70	0,59%	2.956.661.982,44	0,30%					
BTG Pactual Tesouro Selic FI RF Referenciado DI	CDI	2.668.466,45	0,18%	7.124.863.108,96	0,04%					
Icatu Vanguarda Pré-Fixado FI Renda Fixa LP	IRF-M 1+	5.792.511,99	0,38%	188.116.395,03	3,08%					
Itaú Soberano Renda Fixa Simples LP FICFI	CDI	67.539,33	0,00%	23.935.453.176,31	0,00%					
BB Previdenciário Renda Fixa Crédito Privado IPCA III FI	CRÉDITO PRIVADO	10.866.166,98	0,72%	614.017.054,57	1,77%	10.866.166,98	Art. 7º, Inciso VII, alínea "b"	0,72%	15,00%	15,00%
BTG Pactual Infra-B Fundo Incentivado de Investim. Infraestr. RF	DEBÉNT. INFRAEST.	795.157,35	0,05%	15.903.146,68	5,00%	795.157,35	Art. 7º, Inciso VII, alínea "c"	0,05%	10,00%	10,00%
Bradesco FI em Ações Dividendos	IDIV	15.500.477,93	1,03%	1.222.451.717,14	1,27%					
Bradesco FI em Ações Mid Small Caps	SMLL MID	12.721.301,41	0,84%	1.715.756.643,77	0,74%					
BTG Pactual Absoluto Institucional FIQ FIA	AÇÕES LIVRE	32.404.699,67	2,15%	2.105.455.980,28	1,54%					
AZ Quest Small Mid Caps FIC de FIA	SMLL MID	42.952.611,80	2,85%	1.454.533.508,81	2,95%					
Bradesco FI em Ações Selection	IBOVESPA - ATIVO	15.723.536,65	1,04%	548.943.483,80	2,86%					
Icatu Vanguarda Dividendos Fundo de Investimento em Ações	IDIV	25.597.125,98	1,70%	1.037.994.854,41	2,47%	212.782.810,76	Art. 8º, Inciso II, alínea "a"	14,10%	30,00%	30,00%
BB Ações Valor FIC de FI em Ações	AÇÕES VALOR	7.151.201,84	0,47%	1.091.836.208,84	0,65%					
Vinci Mosaico Fundo de Investimento de Ações	AÇÕES LIVRE	17.720.570,61	1,17%	1.298.370.914,84	1,36%					
Itaú Ações Dunamis FIC de FI	AÇÕES LIVRE	13.954.820,69	0,92%	2.833.533.744,77	0,49%					
AZ Quest Small Mid Caps Institucional FIC de FIA	SMLL MID	2.969.874,25	0,20%	522.134.552,58	0,57%					
Tarpon GT 30 FIC De FIA	AÇÕES LIVRE	10.352.645,07	0,69%	327.977.554,65	3,16%					
FIC de FIA Caixa Brasil Ações Livre Quantitativo	AÇÕES LIVRE	8.355.766,78	0,55%	471.767.881,56	1,77%					
Sul América Selection FIC de Fundos de Investimento em Ações	AÇÕES LIVRE	7.378.178,08	0,49%	326.402.956,72	2,26%					
IT Now S&P 500 TRN Fundo de Índice	ETF - RV	32.165.857,92	2,13%	3.864.509.683,50	0,83%	32.165.857,92	Art. 8º, II, "b"	2,13%	30,00%	30,00%
Itaú Private Multimercado S&P500® BRL FIC de FI	MULTMERC	15.824.723,64	1,05%	2.337.314.930,66	0,68%	15.824.723,64	Art. 8º, Inciso III	1,05%	10,00%	10,00%
BTG Pactual Economia Real FIP Multiestratégia	FIP	13.919.665,55	0,92%	1.000.466.114,74	1,39%	13.919.665,55	Art.8º, Inc.IV, alínea "a"	0,92%	5,00%	5,00%
Santander Global Equities Dólar Master MM Inv. no Exterior FI	MSCI WORLD	22.777.610,03	1,51%	2.132.488.277,70	1,07%					
BB Multimercado Global Select Equity Investim. no Exterior FI	MSCI WORLD	12.174.748,98	0,81%	2.503.352.041,67	0,49%					
BB Multimercado Schroder Investimento no Exterior FI	I.E. - LIVRE	20.658.883,86	1,37%	1.490.891.522,79	1,39%					
Itaú World Equities FIC de FI em Ações Investim. no Exterior	MSCI WORLD	10.135.965,61	0,67%	682.990.549,43	1,48%	94.243.174,40	Art. 9º-A, Inciso II	6,24%	10,00%	10,00%
BB Ações Nordea Global Climate And Environment I.E. FI	MSCI WORLD	20.614.631,18	1,37%	1.245.661.053,94	1,65%					
Itaú Ações Europa Investimento no Exterior FIC de FI	I.E. - LIVRE	7.881.334,74	0,52%	419.804.076,75	1,88%					
Fundo de Investimento em Ações Caixa Institucional BDR Nivel I	BDRX	40.050.962,08	2,65%	3.720.209.176,93	1,08%					
Safra Consumo Americano FI em Ações BDR-Nivel I PB	BDRX	23.783.260,37	1,58%	3.790.339.456,50	0,63%	105.910.852,22	Art. 9º-A, Inciso III	7,02%	10,00%	10,00%
BB Ações ESG Fundo de Investimento em Ações - BDR Nivel I	BDRX	42.076.629,77	2,79%	2.226.162.911,63	1,89%					
TOTAL SÁLDOS CONTAS CORRENTES	DISPONIB CC	1.065,86	0,00%			1.065,86	Disponib. Financ. C/C	0,00%	0,00%	0,00%
TOTAIS DO PLANO PREVIDENCIÁRIO		1.509.197.119,72	100,00%			1.509.197.119,72		100,00%		

PLANO PREVIDENCIÁRIO - GRÁFICOS DE DEMONSTRAÇÃO DE ENQUADRAMENTO LEGAL E ESTRATÉGIAS

Plano Previdenciário - Recurso Aplicado em Relação aos Limites Permitidos pela Resolução 3.922/2010 e Política de Investimentos



ESTRATÉGIA DOS PRODUTOS DE INVESTIMENTOS DO PLANO PREVIDENCIÁRIO		
RENTA FIXA	VALOR - R\$	PARTIC. - %
TPF/OPERAÇÃO COMPROMISSADA EM TPF	603.187.563,06	39,97%
IMA-B	222.490.364,97	14,74%
IMA-B 5+	21.469.223,23	1,42%
IRF-M 1+	25.630.437,32	1,70%
IMA-GERAL	9.277.099,32	0,61%
CDI	131.696.871,44	8,73%
ALOCAÇÃO	8.936.085,70	0,59%
CRÉDITO PRIVADO	10.866.166,98	0,72%
DEBÊNT. INFRAEST.	795.157,35	0,05%
TOTAL RENDA FIXA	1.034.348.969,37	68,54%
RENTA VARIÁVEL	VALOR - R\$	PARTIC. - %
IBOVESPA - ATIVO	15.723.536,65	1,04%
IDIV	41.097.603,91	2,72%
SMLL MID	58.643.787,46	3,89%
AÇÕES LIVRE, AÇÕES VALOR	97.317.882,74	6,45%
ETF - RV	32.165.857,92	2,13%
MM	15.824.723,64	1,05%
FIP	13.919.665,55	0,92%
TOTAL RENDA VARIÁVEL	274.693.057,87	18,20%
INVESTIMENTOS NO EXTERIOR	VALOR - R\$	PARTIC. - %
BDRX	105.910.852,22	7,02%
MSCI WORLD	65.702.955,80	4,35%
I.E. - LIVRE	28.540.218,60	1,89%
TOTAL INVESTIMENTOS NO EXTERIOR	200.154.026,62	13,26%
DISPONIBILID. CONTA CORRENTE	VALOR - R\$	PARTIC. - %
Saldo Contas Correntes	1.065,86	0,00%
TOTAL GERAL	1.509.197.119,72	100,00%

