

PLANO FINANCEIRO - DISPONIBILIDADE DOS RECURSOS POR INSTITUIÇÃO FINANCEIRA						Meta de Rentabilidade - IPCA + 5,44% a.a. (até dezembro/2020 a meta era INPC + 6% a.a.)				
INSTITUIÇÃO FINANCEIRA E PRODUTO DE INVESTIMENTO POR SEGMENTO	Taxa de Administração	Saldo da Aplicação	Rentabilidade do Produto - Cálculo Pela Cota - %			No Mês	Em 2021	12 Meses	Saldo Conta Corren.-Último Dia Útil	
			No Mês	Em 2021	12 Meses	1,372433	3,403730	13,268334	Conta Nº	Saldo - R\$
BANCO DO BRASIL S/A						Rentab. do Produto em Relação à Meta - %				
CARTEIRA ADMINISTRADA DE TÍTULOS PÚBLICOS FEDERAIS									15853-4/Gast. Admin. 0,00	
Carteira Administrada de TPF Banco do Brasil - LFT (POS)	0,10% a.a.	13.493.066,91							15214-5/PPF Arrecadação 0,00	
Carteira Administrada de TPF Banco do Brasil - NTN-B (POS)	0,10% a.a.	1.008.358.514,39							15854-2/PPF Investimentos 0,00	
Carteira Administrada de TPF Banco do Brasil - LTN (PRE)	0,10% a.a.	286.440.649,14	-0,624348	-3,064840	8,095883	-45,49	-90,04	61,02	6130-1/PPF Gastos 0,00	
Carteira Administrada de TPF Banco do Brasil - Operação Compr.	0,10% a.a.	95.328.832,32							6884-5/Amprev Dev.Desc.Pr 0,00	
Carteira Administrada de TPF Banco do Brasil - NTN-F (PRE)	0,10% a.a.	0,00							6813-6/Amprev Cart Adm. 25,017,31	
FUNDOS DE RENDA FIXA									7876-X/Amprev PF Gastos M 0,00	
BB Previdenciário Renda Fixa IMA-B FI	0,30% a.a.	229.762,82	-0,500699	-2,889920	10,000222	-36,48	-84,90	75,37	7396-3/AMPREV PF ARREC 0,00	
BB Previdenciário Renda Fixa Referenciado DI LP Perfil FIC FI	0,20% a.a.	13.028.543,52	0,240329	0,501580	2,308727	17,51	14,74	17,40		
BB RPPS Renda Fixa Crédito Privado IPCA III	0,20% a.a.	17.778.958,05	0,205525	-0,772186	8,104492	14,98	-22,69	61,08		
BB Previdenciário Renda Fixa Fluxo FIC FI	1,00% a.a.	4.985.855,93	0,104413	0,230945	1,116113	7,61	6,79	8,41		
FUNDOS DE RENDA VARIÁVEL										
Brasil Ações IbrX Indexado FIC FI	1,50% a.a.	15.949.881,98	5,961291	-1,034463	58,731579	434,36	-30,39	442,64		
BB Ações Setor Financeiro FIC de Fundos de Investimento	1,00% a.a.	0,00	6,095085	-7,671910	37,798248	444,11	-225,40	284,88		
BB Ações Valor FIC de FI em Ações	2,00% a.a.	4.401.858,40	8,630614	-2,594689	57,702133	628,86	-76,23	434,89		
FUNDOS DE INVESTIMENTOS NO EXTERIOR										
BB Ações ESG Globais FIC de FIA - BDR Nivel I	1,60% a.a.	48.580.217,61	3,738397	13,290659	56,856104	272,39	390,47	428,51	Saldo em Contas 25,017,31	
RECURSO TOTAL APLICADO EM PRODUTOS DA INSTITUIÇÃO									1.508.576.141,07	
CAIXA ECONÔMICA FEDERAL						Rentab. do Produto em Relação à Meta - %				
FUNDOS DE RENDA FIXA									C/C 45-8 AG. 0658 45,92	
FI Caixa Brasil RF Referenciado DI Longo Prazo	0,20% a.a.	42.124.730,35	0,098896	0,338796	1,958166	7,21	9,95	14,76	209-4/Aplicação 2.478,90	
FIC FI Caixa Novo Brasil Renda Fixa Referenciado IMA-B LP	0,20% a.a.	195.169.195,69	-0,490411	-2,897918	9,995539	-35,73	-85,14	75,33		
FI Caixa Brasil IMA-B 5 Títulos Públicos RF LP	0,20% a.a.	32.815.402,17	0,311475	-0,227203	8,195963	22,70	-6,68	61,77		
FI Caixa Brasil IRF-M 1+ TP RF LP	0,20% a.a.	134.321.707,29	-1,488659	-4,788019	1,603640	-108,47	-140,67	12,09		
FUNDOS DE RENDA VARIÁVEL										
Caixa FI em Ações Brasil IBX-50	0,70% a.a.	25.010.820,73	5,920771	-0,756112	62,104305	431,41	-22,21	468,06		
FUNDOS DE RENDA VARIÁVEL - MULTIMERCADO										
FI Caixa Multimercado RV 30 Longo Prazo	1,00% a.a.	0,00	1,580039	-0,154324	14,855727	115,13	-4,53	111,96		
FUNDOS DE INVESTIMENTOS NO EXTERIOR										
Fundo de Investimento em Ações Caixa Institucional BDR Nivel I	0,70% a.a.	88.307.587,52	3,427771	13,293662	64,178772	249,76	390,56	483,70	Saldo em Contas 2.524,82	
RECURSO TOTAL APLICADO EM PRODUTOS DA INSTITUIÇÃO									517.749.443,75	
BANCO BRADESCO S/A						Rentab. do Produto em Relação à Meta - %				
FUNDOS DE RENDA FIXA									(24597-6/Gastos) 0,00	
Bradesco Institucional FIC FI Renda Fixa IMA-B	0,20% a.a.	208.213.034,09	-0,729008	-3,436660	9,807915	-53,12	-100,97	73,92	27820-3/CAIS (Consignação) 0,00	
Bradesco Institucional FIC FI Renda Fixa IMA Geral	0,25% a.a.	123.738.678,87	-0,628939	-1,606689	5,253061	-45,83	-47,20	39,59	0023289-0/Devol Prev 0,00	
Bradesco Institucional FIC FI Renda Fixa IMA-B 5+	0,20% a.a.	15.153.397,98	-1,154410	-4,952171	11,739563	-84,11	-145,49	88,48	0028027-5/Consign. 0,00	
Bradesco H Fundo de Investimento Renda Fixa Nilo	0,30% a.a.	74.542.343,40	-0,863421	-3,693242	10,444866	-62,91	-108,51	78,72	419641-6/Pop.Bloq.Jud 0,00	
FUNDOS DE RENDA VARIÁVEL									Ag 1420 cc-0170855-4 (HSE) 0,00	
Bradesco H FI em Ações Ibovespa	1,50% a.a.	8.538.886,70	5,916561	-2,187406	58,432881	431,10	-64,26	440,39	00429-53 0,00	
Bradesco FIC FI em Ações Ibovespa Valuation	2,00% a.a.	11.027.919,95	-0,994686	-7,528797	42,695367	-72,48	-221,19	321,78		
Bradesco FI em Ações Dividendos	1,50% a.a.	98.605.215,87	6,561324	-1,969693	43,073889	478,08	-57,87	324,64		
Bradesco FI em Ações Mid Small Caps	1,50% a.a.	83.986.369,03	3,118509	-0,414482	52,727902	227,22	-12,18	397,40		
Bradesco FIC de FIA Institucional IBRX Alpha	0,90% a.a.	8.326.143,55	4,077148	-2,477821	60,159326	297,07	-72,80	453,41		
Bradesco FI em Ações Selection	1,50% a.a.	49.200.668,36	0,155497	-5,496591	51,451539	11,33	-161,49	387,78	Saldo em Contas 0,00	
RECURSO TOTAL APLICADO EM PRODUTOS DA INSTITUIÇÃO									681.332.657,80	
ITAÚ UNIBANCO S/A						Rentab. do Produto em Relação à Meta - %				
FUNDOS DE RENDA FIXA									10049-4/Aplicação 0,00	
Itaú Institucional Renda Fixa IMA-B FIC FI	0,18% a.a.	57.566.732,31	-0,480087	-2,864471	10,020495	-34,98	-84,16	75,52	02447-8/Aplicação Itaú 888,46	
Itaú Institucional Renda Fixa IMA-B 5 FIC de FI	0,18% a.a.	21.343.848,08	0,325980	-0,206083	8,208469	23,75	-6,05	61,87		
Itaú Institucional Renda Fixa IRF-M FIC de FI	0,18% a.a.	24.248.957,17	-0,864432	-2,856509	2,032491	-62,99	-83,92	15,32		
Itaú Institucional Alocação Dinâmica Renda Fixa FIC FI	0,40% a.a.	46.674.509,02	0,144543	0,338642	2,055718	10,53	9,95	15,49		
Itaú Soberano Renda Fixa Simples LP FICFI	0,15% a.a.	14.233,11	0,163801	0,420786	1,926516	11,94	12,36	14,52		
FUNDOS DE RENDA VARIÁVEL										
Itaú FoF RPI Ações Ibovespa Ativo FIC FI	1,50% a.a.	85.442.248,73	3,893673	-2,442478	56,316682	283,71	-71,76	424,44		
FIC FIP Kinea Private Equity II	1,50% a.a.	5.061.268,41	-0,128395	0,416485	-13,650478	-9,36	12,24	-102,88		

Itaú Institucional Acoes Phoenix FIC FI	2,50% a.a.	34.057.125,70	3,577272	-3,756658	41,689215	260,65	-110,37	314,20		
Kinea Private Equity IV Feeder Institucional I FIP Multiestrategia	2,00% a.a.	53.166.699,08	0,227558	31,266930	10,176366	16,58	918,61	76,70		
Itaú Ações Dunamis FIC de FI	2,00% a.a.	15.250.834,98	2,117809	1,099066	58,112722	154,31	32,29	437,98		
IT Now S&P 500 TRN Fundo de Índice	0,21% a.a.	33.648.497,96	5,040305	16,036991	68,324168	367,25	471,16	514,94		
FUNDOS DE RENDA VARIÁVEL - MULTIMERCADO		14.968.651,34								
Itaú Private Multimercado S&P500® BRL FIC de FI	0,80% a.a.	14.968.651,34	4,159425	6,785336	52,865152	303,07	199,35	398,43	Saldo em Contas	888,46
RECURSO TOTAL APLICADO EM PRODUTOS DA INSTITUIÇÃO		391.443.605,89								

BANCO SANTANDER S/A						Rentab. do Produto em Relação à Meta - %				
FUNDOS DE RENDA FIXA		125.865.372,35							43000005-2/Aplicação	0,00
Santander FIC FI IMA-B Institucional Títulos Públicos RF LP	0,20% a.a.	100.494.717,87	-0,485396	-2,872630	10,010109	-35,37	-84,40	75,44		
Santander FI IRF-M Títulos Públicos Renda Fixa	0,20% a.a.	25.370.654,48	-0,843732	-2,765592	2,018840	-61,48	-81,25	15,22		
FUNDOS DE INVESTIMENTOS NO EXTERIOR		27.071.891,05								
Santander Global Equities Dólar Master MM Inv. no Exterior FI	1,00% a.a.	27.071.891,05	2,575534	13,341052	72,292829	187,66	391,95	544,85	Saldo em Contas	0,00
RECURSO TOTAL APLICADO EM PRODUTOS DA INSTITUIÇÃO		152.937.263,40								

BANCO BTG PACTUAL						Rentab. do Produto em Relação à Meta - %				
CARTEIRA ADMINISTRADA DE TÍTULOS PÚBLICOS FEDERAIS		225.380.102,70							000122399 / Ag.0001 - Aplic	0,00
Carteira Administrada BTG Pactual	0,10% a.a.	225.380.102,70	-0,167447	-0,769731	4,958577	-12,20	-22,61	37,37		
FUNDOS DE RENDA FIXA		61.762,62								
BTG Pactual Tesouro Selic FI RF Referenciado DI	0,20% a.a.	61.762,62	0,164558	0,416621	1,418564	11,99	12,24	10,69		
FUNDOS DE RENDA VARIÁVEL		12.786.932,17								
BTG Pactual Absoluto Institucional FIQ FIA	3,00% a.a.	9.027.134,21	1,725582	-1,456333	64,286679	125,73	-42,79	484,51		
BTG Pactual Timberland Fund I - FIQ de FIP	2,00% a.a.	3.759.797,96	-0,189778	7,096274	5,744080	-13,83	208,49	43,29	Saldo em Contas	0,00
RECURSO TOTAL APLICADO EM PRODUTOS DA INSTITUIÇÃO		238.228.797,49								

QUELUZ GESTÃO DE RECURSOS FINANCEIROS LTDA.						Rentab. do Produto em Relação à Meta - %				
FUNDOS DE RENDA VARIÁVEL		6.540.580,18								
Queluz Valor Fundo de Investimento em Ações	2,00% a.a.	6.540.580,18	1,881353	-4,141657	40,337215	137,08	-121,68	304,01	Saldo em Contas	0,00
RECURSO TOTAL APLICADO EM PRODUTOS DA INSTITUIÇÃO		6.540.580,18								

PÁTRIA INVESTIMENTOS LTDA.						Rentab. do Produto em Relação à Meta - %				
FUNDOS DE RENDA VARIÁVEL		5.936.370,31								
Pátria Special Opportunities I - FIQ FIP	1,00% a.a.	15.439,74	-1,596047	-12,744581	-99,638946	-116,29	-374,43	-750,95		
Pátria Brasil Infraestrutura III FIQ FIP	2,00% a.a.	5.920.930,57	4,605137	4,650252	11,503277	335,55	136,62	86,70	Saldo em Contas	0,00
RECURSO TOTAL APLICADO EM PRODUTOS DA INSTITUIÇÃO		5.936.370,31								

AZ QUEST INVESTIMENTOS LTDA.						Rentab. do Produto em Relação à Meta - %				
FUNDOS DE RENDA VARIÁVEL		101.073.189,99								
AZ Quest Small Mid Caps FIC de FIA	2,00% a.a.	64.905.046,18	0,731737	-0,396166	54,836286	53,32	-11,64	413,29		
AZ Quest Ações FIC FI de Ações	2,00% a.a.	30.642.927,07	1,924320	-3,146729	51,466177	140,21	-92,45	387,89		
AZ Quest Small Mid Caps RPPS FIC de FIA	2,00% a.a.	5.525.216,74	0,767545	-0,397016	54,571157	55,93	-11,66	411,29	Saldo em Contas	0,00
RECURSO TOTAL APLICADO EM PRODUTOS DA INSTITUIÇÃO		101.073.189,99								

BRZ INVESTIMENTOS LTDA						Rentab. do Produto em Relação à Meta - %				
FUNDOS DE RENDA VARIÁVEL		990.708,68								
Terras Brasil - FIP	2,00% a.a.	990.708,68	2,709387	-12,623842	20,467334	197,41	-370,88	154,26	Saldo em Contas	0,00
RECURSO TOTAL APLICADO EM PRODUTOS DA INSTITUIÇÃO		990.708,68								

ICATU VANGUARDA GESTÃO DE RECURSOS LTDA.						Rentab. do Produto em Relação à Meta - %				
FUNDOS DE RENDA VARIÁVEL		52.116.020,05								
Icatu Vanguarda Dividendos Fundo de Investimento em Ações	2,00% a.a.	52.116.020,05	5,064994	-2,891632	33,216250	369,05	-84,95	250,34	Saldo em Contas	0,00
RECURSO TOTAL APLICADO EM PRODUTOS DA INSTITUIÇÃO		52.116.020,05								

BANCO SAFRA S/A						Rentab. do Produto em Relação à Meta - %				
FUNDOS DE RENDA VARIÁVEL		10.453.060,97								
Safra Consumo PB FIC DE FIA	1,50% a.a.	10.453.060,97	-2,329991	-4,414471	59,448527	-169,77	-129,70	448,05		
FUNDOS DE RENDA VARIÁVEL - MULTIMERCADO		29.851.553,43								
Safra S&P Reais PB FI Multimercado	1,00% a.a.	29.851.553,43	4,065665	6,577794	51,161521	296,24	193,25	385,59		
FUNDOS DE INVESTIMENTOS NO EXTERIOR		14.700.213,25								
Safra Consumo Americano FI em Ações BDR-Nível I PB	1,50% a.a.	14.700.213,25	3,030586	11,670881	59,124066	220,82	342,89	445,60	Saldo em Contas	0,00

RECURSO TOTAL APLICADO EM PRODUTOS DA INSTITUIÇÃO 55.004.827,65

VINCI EQUITIES GESTORA DE RECURSOS LTDA.					Rentab. do Produto em Relação à Meta - %				
FUNDOS DE RENDA VARIÁVEL		11.461.735,11							
Vinci Mosaico Fundo de Investimento de Ações	2,00% a.a.	11.461.735,11	4,018093	-2,308957	53,873552	292,77	-67,84	406,03	
FUNDOS DE RENDA VARIÁVEL - MULTIMERCADO		0,00							
Vinci Valorem Fundo de Investimento Multimercado	0,96% a.a.	0,00	0,610420	0,423619	7,283478	44,48	12,45	54,89	
RECURSO TOTAL APLICADO EM PRODUTOS DA INSTITUIÇÃO		11.461.735,11							

TOTAL DA DISPONIBILIDADE DOS RECURSOS APLICADOS NO PLANO FINANCEIRO - R\$ 3.723.391.341,37 Total Saldo Contas 28.430,59

PLANO PREVIDENCIÁRIO - DISPONIBILIDADE DOS RECURSOS POR INSTITUIÇÃO FINANCEIRA Meta de Rentabilidade - IPCA + 5,44% a.a. (até dezembro/2020 a meta era INPC + 6% a.a.)

INSTITUIÇÃO FINANCEIRA E PRODUTO DE INVESTIMENTO POR SEGMENTO	Taxa de Administração	Saldo da Aplicação	Rentabilidade do Produto - Cálculo Pela Cota - %			Meta de Rentabilidade - IPCA + 5,44% a.a. (até dezembro/2020 a meta era INPC + 6% a.a.)			Saldo Conta Corren.-Último Dia Útil		
			No Mês	Em 2021	12 Meses	No Mês	Em 2021	12 Meses	Conta Nº	Saldo - R\$	
CAIXA ECONÔMICA FEDERAL		525.787.495,50					Rentab. do Produto em Relação à Meta - %				
Carteira Administra de TPF Caixa Econômica - NTN-B (POS)	0,10% a.a.	525.787.495,50	0,239114	-1,947190	4,100693	17,42	-57,21	30,91	191-B-P.Previd.	196,06	
FUNDOS DE RENDA FIXA		265.069.012,09								877-7-Aplicação	
FIC FI Caixa Novo Brasil Renda Fixa Referenciado IMA-B LP	0,20% a.a.	195.150.927,33	-0,490411	-2,897918	9,995539	-35,73	-85,14	75,33			
FI Caixa Brasil IMA-B 5 Títulos Públicos RF LP	0,20% a.a.	9.066.584,49	0,311475	-0,227203	8,195963	22,70	-6,68	61,77			
FI Caixa Brasil RF Referenciado DI Longo Prazo	0,20% a.a.	40.004.466,26	0,098896	0,338796	1,958166	7,21	9,95	14,76			
FI Caixa Brasil IRF-M 1+ TP RF LP	0,20% a.a.	20.847.034,01	-1,488659	-4,788019	1,603640	-108,47	-140,67	12,09			
FUNDOS DE INVESTIMENTOS NO EXTERIOR		26.083.155,84									
Fundo de Investimento em Ações Caixa Institucional BDR Nivel I	0,70% a.a.	26.083.155,84	3,427771	13,293662	64,178772	249,76	390,56	483,70	Saldo em Contas	957,32	
RECURSO TOTAL APLICADO EM PRODUTOS DA INSTITUIÇÃO		816.939.663,43									

BANCO DO BRASIL S/A					Rentab. do Produto em Relação à Meta - %						
FUNDOS DE RENDA FIXA		135.069.506,04									
BB Previdenciário Renda Fixa IMA-B FI	0,30% a.a.	82.788.419,14	-0,500699	-2,889920	10,000222	-36,48	-84,90	75,37	6522-6 - Amprev PP Investim	0,00	
BB Previdenciário Renda Fixa Referenciado DI LP Perfil FIC FI	0,20% a.a.	37.756.347,91	0,240329	0,501580	2,308727	17,51	14,74	17,40	6524-2 - Amprev PP Arrecad	0,00	
BB RPPS Renda Fixa Crédito Privado IPCA III	0,20% a.a.	10.729.269,71	0,205525	-0,772186	8,104492	14,98	-22,69	61,08	6523-4 - Amprev PP Gastos	0,00	
BB Previdenciário Renda Fixa Fluxo FIC FI	1,00% a.a.	3.795.469,28	0,104413	0,230945	1,116113	7,61	6,79	8,41	7877-8 PP Gastos Militar	0,00	
FUNDOS DE RENDA VARIÁVEL		7.546.042,96									
BB Ações Setor Financeiro FIC de Fundos de Investimento	1,00% a.a.	0,00	6,095085	-7,671910	37,798248	444,11	-225,40	284,88	7987-1 PP Arrecad.Militar	0,00	
BB Ações Valor FIC de FI em Ações	2,00% a.a.	7.546.042,96	8,630614	-2,594689	57,702133	628,86	-76,23	434,89			
FUNDOS DE INVESTIMENTOS NO EXTERIOR		25.054.665,35									
BB Ações ESG Globais FIC de FIA - BDR Nivel I	1,60% a.a.	25.054.665,35	3,738397	13,290659	56,856104	272,39	390,47	428,51	Saldo em Contas	0,00	
RECURSO TOTAL APLICADO EM PRODUTOS DA INSTITUIÇÃO		167.670.214,35									

BANCO BTG PACTUAL					Rentab. do Produto em Relação à Meta - %						
FUNDOS DE RENDA FIXA		3.332.790,02									
BTG Pactual Infra-B Fundo Incentivado de Investim. Infraest. RF	0,40% a.a.	785.370,46	0,687846	-23,439398	-74,868145	50,12	-688,64	-564,26			
BTG Pactual Tesouro Selic FI RF Referenciado DI	0,20% a.a.	2.547.419,56	0,164558	0,416621	1,418564	11,99	12,24	10,69			
FUNDOS DE RENDA VARIÁVEL		43.294.338,03									
BTG Pactual Absoluto Institucional FIO FIA	3,00% a.a.	36.515.184,94	1,725582	-1,455734	64,286679	125,73	-42,77	484,51			
BTG Pactual Economia Real FIP Multiestatégia	2,00% a.a.	6.779.153,09	22,228124	21,720030	0,000000	1.619,61	638,12	0,00	Saldo em Contas	0,00	
RECURSO TOTAL APLICADO EM PRODUTOS DA INSTITUIÇÃO		46.627.128,05									

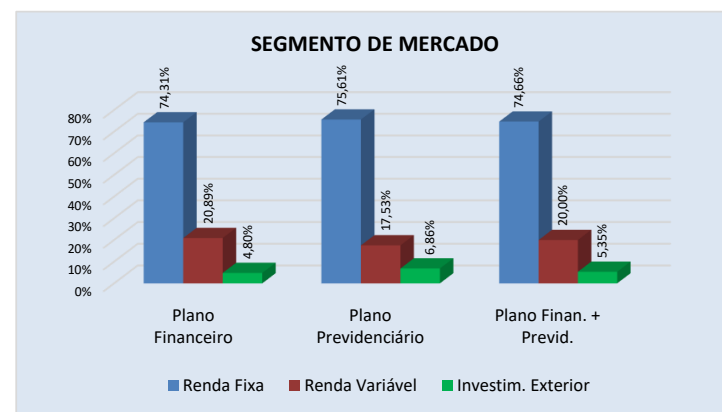
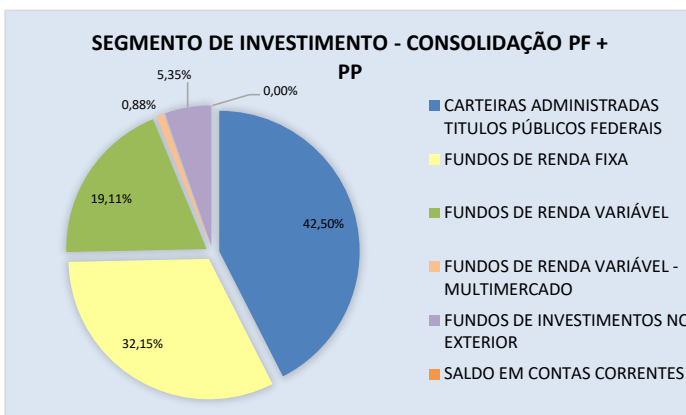
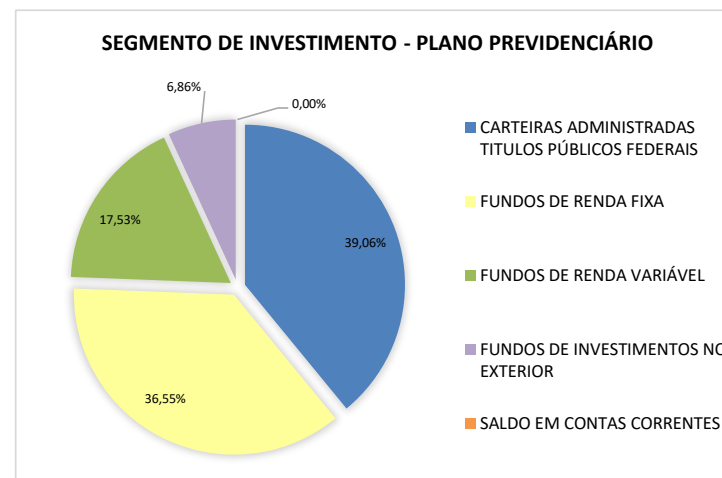
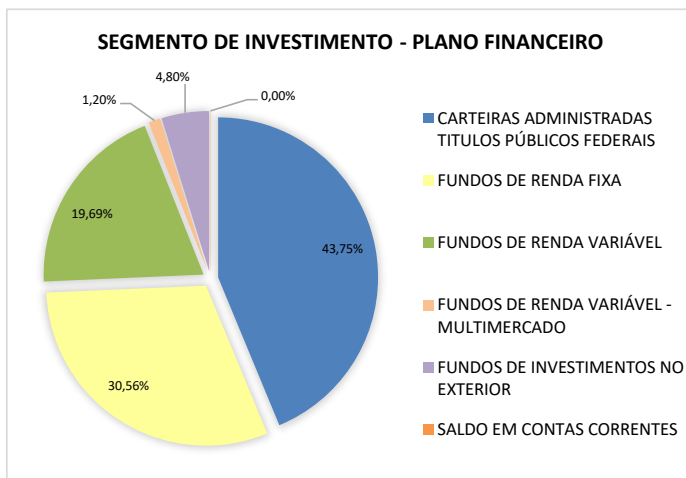
BANCO BRADESCO S/A					Rentab. do Produto em Relação à Meta - %						
FUNDOS DE RENDA FIXA		45.360.731,28									
Bradesco Institucional FIC FI Renda Fixa IMA-B	0,20% a.a.	19.049.641,40	-0,729008	-3,436660	9,807915	-53,12	-100,97	73,92	0048188-2/PP A.G.I	322,25	
Bradesco Institucional FIC FI Renda Fixa IMA-Geral	0,25% a.a.	9.374.955,35	-0,628939	-1,606689	5,253061	-45,83	-47,20	39,59			
Bradesco Institucional FIC FI Renda Fixa IMA-B 5+	0,20% a.a.	16.936.134,53	-1,154410	-4,952171	11,739563	-84,11	-145,49	88,48			
FUNDOS DE RENDA VARIÁVEL		49.358.727,23									
Bradesco FI em Ações Dividendos	1,50% a.a.	17.187.375,99	6,561324	-1,969693	43,073889	478,08	-57,87	324,64			
Bradesco FI em Ações Mid Small Caps	1,50% a.a.	14.135.588,33	3,118509	-0,414482	52,727902	227,22	-12,18	397,40			
Bradesco FI em Ações Selection	1,50% a.a.	18.035.762,91	0,155497	-5,496591	51,451539	11,33	-161,49	387,78	Saldo em Contas	322,25	
RECURSO TOTAL APLICADO EM PRODUTOS DA INSTITUIÇÃO		94.719.458,51									

ITAÚ UNIBANCO S/A				Rentab. do Produto em Relação à Meta - %						
FUNDOS DE RENDA FIXA 17.761.678,88										
Itaú Institucional Renda Fixa IMA-B 5 FIC de FI	0,18% a.a.	8.967.709,48	0,325980	-0,206083	8,208469	23,75	-6,05	61,87	13720-3/Aplicação	0,00
Itaú Institucional Alocação Dinâmica Renda Fixa FIC FI	0,40% a.a.	8.793.969,40	0,144543	0,338642	2,055718	10,53	9,95	15,49	14491-0	0,00
FUNDOS DE RENDA VARIÁVEL 28.109.172,33										
Itaú Institucional Acoes Phoenix FIC FI	2,50% a.a.	12.764.192,25	3,577272	-3,756658	41,689215	260,65	-110,37	314,20		
Itaú Ações Dunamis FIC de FI	2,00% a.a.	15.344.980,08	2,117809	1,099066	58,112722	154,31	32,29	437,98	Saldo em Contas	0,00
RECURSO TOTAL APLICADO EM PRODUTOS DA INSTITUIÇÃO 45.870.851,21										
BANCO SANTANDER S/A				Rentab. do Produto em Relação à Meta - %						
FUNDOS DE RENDA FIXA 6.451.724,23										
Santander FIC FI IMA-B Institucional Títulos Públicos RF LP	0,20% a.a.	6.451.724,23	-0,485396	-2,872630	10,010109	-35,37	-84,40	75,44	43000006-9/Aplicação	0,00
FUNDOS DE INVESTIMENTOS NO EXTERIOR 20.639.695,11										
Santander Global Equities Dólar Master MM Inv. no Exterior FI	1,00% a.a.	20.639.695,11	2,575534	13,341052	72,292829	187,66	391,95	544,85	Saldo em Contas	0,00
RECURSO TOTAL APLICADO EM PRODUTOS DA INSTITUIÇÃO 27.091.419,34										
AZ QUEST INVESTIMENTOS LTDA.				Rentab. do Produto em Relação à Meta - %						
FUNDOS DE RENDA VARIÁVEL 50.417.677,49										
AZ Quest Small Mid Caps FIC de FIA	2,00% a.a.	22.667.955,34	0,731737	-0,396166	54,836286	53,32	-11,64	413,29		
AZ Quest Ações FIC FI de Ações	2,00% a.a.	24.526.679,05	1,924320	-3,146729	51,466177	140,21	-92,45	387,89		
AZ Quest Small Mid Caps RPPS FIC de FIA	2,00% a.a.	3.223.043,10	0,767545	-0,397016	54,571157	55,93	-11,66	411,29	Saldo em Contas	0,00
RECURSO TOTAL APLICADO EM PRODUTOS DA INSTITUIÇÃO 50.417.677,49										
ICATU VANGUARDA GESTÃO DE RECURSOS LTDA.				Rentab. do Produto em Relação à Meta - %						
FUNDOS DE RENDA FIXA 18.982.259,40										
Icatu Vanguarda Inflação Longa FI Renda Fixa	0,25% a.a.	5.845.006,85	-1,215010	-5,200472	11,623797	-88,53	-152,79	87,61		
Icatu Vanguarda Pré-Fixado FI Renda Fixa LP	0,30% a.a.	13.137.252,55	-2,495738	-7,083440	0,335489	-181,85	-208,11	2,53		
FUNDOS DE RENDA VARIÁVEL 30.019.108,65										
Icatu Vanguarda Dividendos Fundo de Investimento em Ações	2,00% a.a.	30.019.108,65	5,064994	-2,891632	33,216250	369,05	-84,95	250,34	Saldo em Contas	0,00
RECURSO TOTAL APLICADO EM PRODUTOS DA INSTITUIÇÃO 49.001.368,05										
QUELUZ GESTÃO DE RECURSOS FINANCEIROS LTDA.				Rentab. do Produto em Relação à Meta - %						
FUNDOS DE RENDA VARIÁVEL 6.661.252,09										
Queluz Valor Fundo de Investimento em Ações	2,00% a.a.	6.661.252,09	1,881353	-4,141657	40,337215	137,08	-121,68	304,01	Saldo em Contas	0,00
RECURSO TOTAL APLICADO EM PRODUTOS DA INSTITUIÇÃO 6.661.252,09										
VINCI EQUITIES GESTORA DE RECURSOS LTDA.				Rentab. do Produto em Relação à Meta - %						
FUNDOS DE RENDA VARIÁVEL 20.580.375,98										
Vinci Mosaico Fundo de Investimento de Ações	2,00% a.a.	20.580.375,98	4,018093	-2,308957	53,873552	292,77	-67,84	406,03	Saldo em Contas	0,00
RECURSO TOTAL APLICADO EM PRODUTOS DA INSTITUIÇÃO 20.580.375,98										
BANCO SAFRA S/A				Rentab. do Produto em Relação à Meta - %						
FUNDOS DE INVESTIMENTOS NO EXTERIOR 20.559.856,85										
Safra Consumo Americano FI em Ações BDR-Nível I PB	1,50% a.a.	20.559.856,85	3,030586	11,670881	59,124066	220,82	342,89	445,60	Saldo em Contas	0,00
RECURSO TOTAL APLICADO EM PRODUTOS DA INSTITUIÇÃO 20.559.856,85										
TOTAL DA DISPONIBILIDADE DOS RECURSOS APLICADOS NO PLANO PREVIDENCIÁRIO - R\$ 1.346.139.265,35									Total Saldo Contas 1.279,57	

RESUMO DA DISPONIBILIDADE DOS RECURSOS POR SEGMENTO DE INVESTIMENTO - PLANO FINANCEIRO E PLANO PREVIDENCIÁRIO

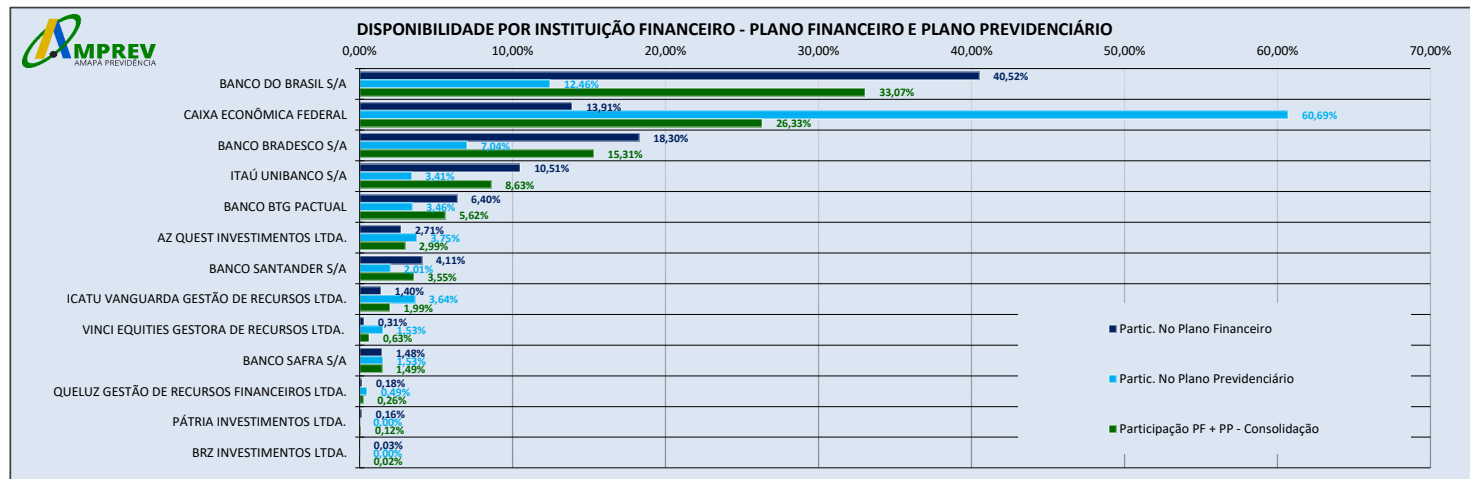
SEGMENTO DE INVESTIMENTO	SEGMENTO DE MERCADO	PLANO FINANCEIRO - PF			PLANO PREVIDENCIÁRIO - PP			DISPONIBILIDADE TOTAL - PF + PP		
		Saldo (R\$)	Particip. (%)	Rendim. Liq.-R\$	Saldo (R\$)	Particip. (%)	Rendim. Liq.-R\$	Saldo (R\$)	Part. (%)	Rendim. Liq.-R\$
CARTEIRAS ADMINISTRADAS TITULOS PÚBLICOS FEDERAIS	Renda Fixa	1.629.001.165,46	43,75%	-9.064.167,49	525.787.495,50	39,06%	1.254.128,27	2.154.788.660,96	42,50%	-7.810.039,22
FUNDOS DE RENDA FIXA	Renda Fixa	1.137.877.024,82	30,56%	-6.933.400,39	492.027.701,94	36,55%	-2.204.369,29	1.629.904.726,76	32,15%	-9.137.769,68
FUNDOS DE RENDA VARIÁVEL	Renda Variável	733.033.036,89	19,69%	23.504.832,86	235.986.694,76	17,53%	7.941.151,41	969.019.731,65	19,11%	31.445.984,27
FUNDOS DE RENDA VARIÁVEL - MULTIMERCADO	Renda Variável	44.820.204,77	1,20%	1.686.890,90		0,00%		44.820.204,77	0,88%	1.686.890,90
FUNDOS DE INVESTIMENTOS NO EXTERIOR	Investimento Exterior	178.659.909,43	4,80%	5.843.977,87	92.337.373,15	6,86%	2.658.179,99	270.997.282,58	5,35%	8.502.157,86
SUBTOTAL - SOMENTE RECURSOS APLICADOS		3.723.391.341,37		15.038.133,75	1.346.139.265,35		9.649.090,38	5.069.530.606,72		24.687.224,13
SALDO EM CONTAS CORRENTES		28.430,59	0,00%		1.279,57	0,00%		29.710,16	0,00%	
TOTAIS		3.723.419.771,96	100,00%	15.038.133,75	1.346.140.544,92	100,00%	9.649.090,38	5.069.560.316,88	100,00%	24.687.224,13

GRÁFICOS DE DEMONSTRAÇÃO DOS SEGMENTOS DE INVESTIMENTO E MERCADO

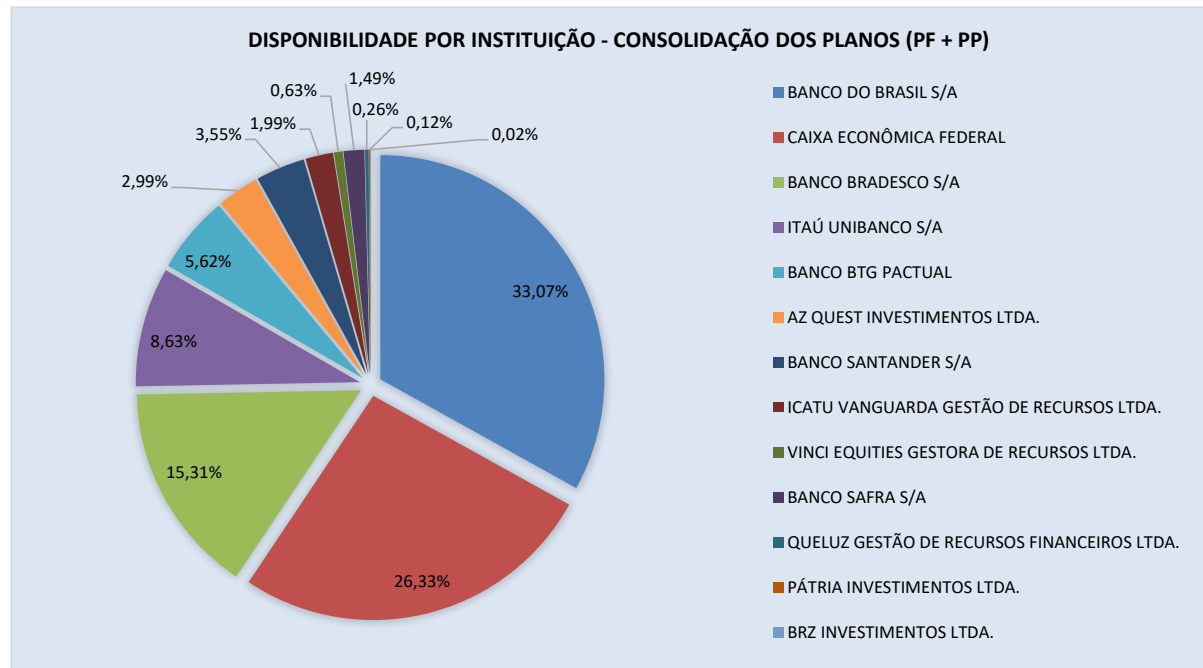
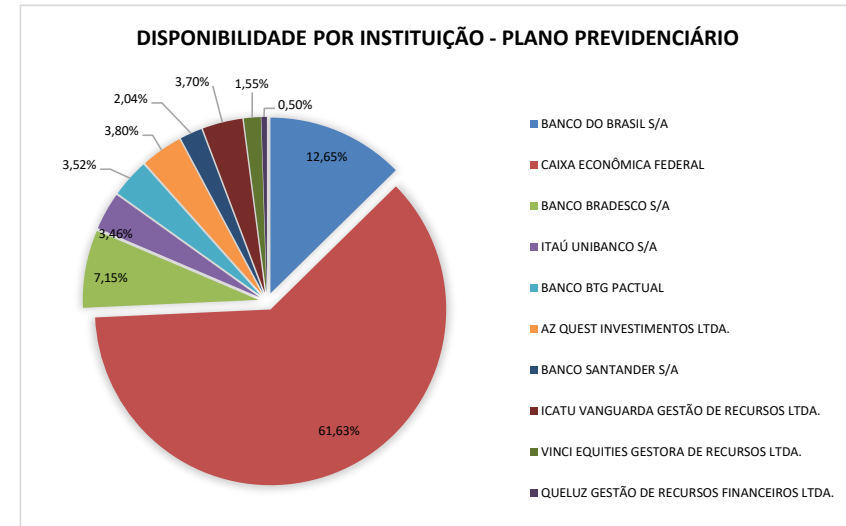
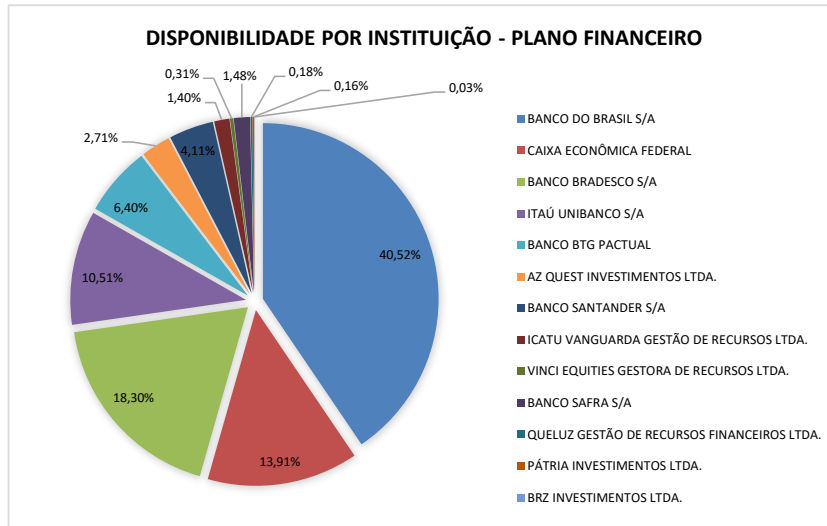


RESUMO DA DISPONIBILIDADE DOS RECURSOS POR INSTITUIÇÃO FINANCEIRA - Produtos de Investimento e Saldo de Contas Correntes										
INSTITUIÇÃO FINANCEIRA	PLANO FINANCEIRO - PF				PLANO PREVIDENCIÁRIO - PP				DISPONIBILID. TOTAL - PF + PP	
	Aplicações - R\$	Saldo Contas - R\$	Total Instituiç.-R\$	Particip. %	Aplicações - R\$	Saldo Contas - R\$	Total Instituiç.-R\$	Particip. %	Total Instituiç.-R\$	Particip. %
BANCO DO BRASIL S/A	1.508.576.141,07	25.017,31	1.508.601.158,38	40,52%	167.670.214,35	0,00	167.670.214,35	12,46%	1.676.271.372,73	33,07%
CAIXA ECONÔMICA FEDERAL	517.749.443,75	2.524,82	517.751.968,57	13,91%	816.939.663,43	957,32	816.940.620,75	60,69%	1.334.692.589,32	26,33%
BANCO BRADESCO S/A	681.332.657,80	0,00	681.332.657,80	18,30%	94.719.458,51	322,25	94.719.780,76	7,04%	776.052.438,56	15,31%
ITAÚ UNIBANCO S/A	391.443.605,89	888,46	391.444.494,35	10,51%	45.870.851,21	0,00	45.870.851,21	3,41%	437.315.345,56	8,63%
BANCO BTG PACTUAL	238.228.797,49	0,00	238.228.797,49	6,40%	46.627.128,05	0,00	46.627.128,05	3,46%	284.855.925,54	5,62%
AZ QUEST INVESTIMENTOS LTDA.	101.073.189,99	0,00	101.073.189,99	2,71%	50.417.677,49	0,00	50.417.677,49	3,75%	151.490.867,48	2,99%
BANCO SANTANDER S/A	152.937.263,40	0,00	152.937.263,40	4,11%	27.091.419,34	0,00	27.091.419,34	2,01%	180.028.682,74	3,55%
ICATU VANGUARDA GESTÃO DE RECURSOS LTDA.	52.116.020,05	0,00	52.116.020,05	1,40%	49.001.368,05	0,00	49.001.368,05	3,64%	101.117.388,10	1,99%
VINCI EQUITIES GESTORA DE RECURSOS LTDA.	11.461.735,11	0,00	11.461.735,11	0,31%	20.580.375,98	0,00	20.580.375,98	1,53%	32.042.111,09	0,63%
BANCO SAFRA S/A	55.004.827,65	0,00	55.004.827,65	1,48%	20.559.856,85	0,00	20.559.856,85	1,53%	75.564.684,50	1,49%
QUELUZ GESTÃO DE RECURSOS FINANCEIROS LTDA.	6.540.580,18	0,00	6.540.580,18	0,18%	6.661.252,09	0,00	6.661.252,09	0,49%	13.201.832,27	0,26%
PÁTRIA INVESTIMENTOS LTDA.	5.936.370,31	0,00	5.936.370,31	0,16%			0,00	0,00%	5.936.370,31	0,12%
BRZ INVESTIMENTOS LTDA.	990.708,68	0,00	990.708,68	0,03%			0,00	0,00%	990.708,68	0,02%
TOTAIS	3.723.391.341,37	28.430,59	3.723.419.771,96	100,00%	1.346.139.265,35	1.279,57	1.346.140.544,92	100,00%	5.069.560.316,88	100,00%

DISTRIBUIÇÃO DOS QUANTITATIVOS DOS PRODUTOS EM CADA PLANO - POR SEGMENTO E EM CADA INSTITUIÇÃO FINANCEIRA												
INSTITUIÇÃO FINANCEIRA	PLANO FINANCEIRO					PLANO PREVIDENCIÁRIO						
	RENDA FIXA		RENDA VARIÁVEL			TOTAL DE PRODUTOS DA INSTITUIÇÃO - PF	RENDA FIXA		RENDA VARIÁVEL			TOTAL DE PRODUTOS DA INSTITUIÇÃO - PP
	CARTEIRA ADMIN. DE TPF	FUNDOS DE RENDA FIXA	FUNDOS DE RENDA VAR. E MM	FUNDOS DE INVEST. EXTER.	CARTEIRA ADMIN. DE TPF		FUNDOS DE RENDA FIXA	FUNDOS DE RENDA VAR. E MM	FUNDOS DE INVEST. EXTER.			
BANCO DO BRASIL S/A	1	4	3	1	9		4	2	1	7		
CAIXA ECONÔMICA FEDERAL		4	2	1	7	1	4		1	6		
BANCO BRADESCO S/A		4	6		10		3	3		6		
ITAÚ UNIBANCO S/A		5	7		12		2	2		4		
BANCO BTG PACTUAL	1	1	2		4		2	2		4		
BANCO SANTANDER S/A		2		1	3		1		1	2		
AZ QUEST INVESTIMENTOS LTDA.			3		3			3		3		
ICATU VANGUARDA GESTÃO DE RECURSOS LTDA.			1		1		2	1		3		
BANCO SAFRA S/A			2	1	3				1	1		
PÁTRIA INVESTIMENTOS LTDA.			2		2					0		
QUELUZ GESTÃO DE RECURSOS FINANCEIROS LTDA.			1		1			1		1		
VINCI EQUITIES GESTORA DE RECURSOS LTDA.			2		2			1		1		
BRZ INVESTIMENTOS LTDA.			1		1					0		
QUANTID. APLICAÇÕES POR SEGMENTO E TOTAL DO PLANO	2	20	32	4	58	1	18	15	4	38		



GRÁFICOS DE DEMONSTRAÇÃO DA DISTRIBUIÇÃO POR INSTITUIÇÃO FINANCEIRA



PLANO FINANCEIRO - DEMONSTRATIVO DE ENQUADRAMENTO DOS RECURSOS DA CARTEIRA										
ENQUADRAMENTO LEGAL DA CARTEIRA DA AMPREV - LIMITES DA RESOLUÇÃO 3.922/2010-CMN com Vinculação à Nota Técnica SEI Nº 12/2017-CGACI/SRPPS/SPREV/MF E POLÍTICA DE INVESTIMENTOS										
POSIÇÕES DA CARTEIRA				ENQUADRAMENTOS E LIMITES LEGAIS - ELEVAÇÕES PERMITIDAS CONFORME CERTIFICAÇÃO PRÓ-GESTÃO NÍVEL II						
PRODUTO DE INVESTIMENTO	Estratégia do Produto	Recurso Aplicado Saldo - R\$	Participação da Aplicação na Carteira PF - %	Patrimônio Líquido (PL) do Fundo - R\$	Participação da Aplicação no PL do Fundo - %	Total do Segmento em R\$	Enquadramento na Resolução 3.922/2010-CMN	% do Item da Res. 3.922 no PL Amprev - PF	Limite Max. Permitido Res. 3.922/2010-CMN	Limite Max. Polit. Invest. da AMPREV
Carteira Administrada de TPF Banco do Brasil - LFT (POS)	TPF	13.493.066,91								
Carteira Administrada de TPF Banco do Brasil - NTN-B (POS)	TPF	1.008.358.514,39	35,14%							
Carteira Administrada de TPF Banco do Brasil - LTN (PRE)	TPF	286.440.649,14				1.533.672.333,14	Art. 7º, Inciso I, alínea "a"	41,19%	100,00%	100,00%
Carteira Administrada de TPF Banco do Brasil - NTN-F (PRE)	TPF	0,00								
Carteira Administrada de TPF BTG Pactual	TPF	225.380.102,70	6,05%							
Carteira Administrada de TPF Banco do Brasil-Oper. Compromiss.	TPF	95.328.832,32	2,56%			95.328.832,32	Art. 7º, Inciso II	2,56%	5,00%	5,00%
Itaú Institucional Renda Fixa IMA-B FIC FI	IMA-B	57.566.732,31	1,55%	839.027.903,72	6,86%					
Itaú Institucional Renda Fixa IMA-B 5 FIC de FI	IMA-B 5	21.343.848,08	0,57%	1.638.822.928,33	1,30%					
Itaú Institucional Renda Fixa IRF-M FIC de FI	IRF-M	24.248.957,17	0,65%	2.740.896.124,52	0,88%					
Santander FIC FI IMA-B Institucional Títulos Públicos RF LP	IMA-B	100.494.717,87	2,70%	1.193.793.207,38	8,42%	396.162.019,37	Art. 7º, Inciso I, alínea "b"	10,64%	100,00%	100,00%
FI Caixa Brasil IMA-B 5 Títulos Públicos RF LP	IMA-B 5	32.815.402,17	0,88%	13.551.415.614,90	0,24%					
Caixa Brasil IRF - M 1 + TP RF LP	IRF-M 1+	134.321.707,29	3,61%	2.256.982.371,87	5,95%					
Santander FI IRF-M Títulos Públicos Renda Fixa	IRF-M	25.370.654,48	0,68%	1.939.816.186,43	1,31%					
FIC FI Caixa Novo Brasil Renda Fixa Referenciado IMA-B LP	IMA-B	195.169.195,69	5,24%	2.867.479.223,11	6,81%	195.169.195,69	Art. 7º, Inciso III, alínea "a"	5,24%	70,00%	70,00%
BB Previdenciário Renda Fixa IMA-B FI	IMA-B	229.762,82	0,01%	1.287.864.639,09	0,02%					
Bradesco Institucional FIC FI Renda Fixa IMA-B	IMA-B	208.213.034,09	5,59%	1.934.702.835,78	10,76%					
Bradesco Institucional FIC FI Renda Fixa IMA-Geral	IMA-GERAL	123.738.678,87	3,32%	1.364.796.129,79	9,07%					
Bradesco Institucional FIC FI Renda Fixa IMA-B 5+	IMA-B 5+	15.153.397,98	0,41%	270.896.832,60	5,59%					
BB Previdenciário Renda Fixa Referenciado DI LP Perfil FIC FI	CDI	13.028.543,52	0,35%	3.129.027.750,94	0,42%					
FI Caixa Brasil RF Referenciado DI Longo Prazo	CDI	42.124.730,35	1,13%	5.408.705.211,16	0,78%	528.766.851,71	Art. 7º, Inciso IV, alínea "a"	14,20%	50,00%	50,00%
Bradesco H Fundo de Investimento Renda Fixa Nilo	IMA-B	74.542.343,40	2,00%	764.834.933,49	9,75%					
BB Previdenciário Renda Fixa Fluxo FIC FI	CDI	4.985.855,93	0,13%	2.383.075.266,03	0,21%					
Itaú Institucional Alocação Dinâmica Renda Fixa FIC FI	ALOCÇÃO	46.674.509,02	1,25%	3.580.849.195,10	1,30%					
Itaú Soberano Renda Fixa Simples LP FICFI	CDI	14.233,11	0,00%	20.676.730.524,09	0,00%					
BTG Pactual Tesouro Selic FI RF Referenciado DI	CDI	61.762,62	0,00%	6.621.674.518,25	0,00%					
BB RPPS Renda Fixa Crédito Privado IPCA III	CRÉDITO PRIVADO	17.778.958,05	0,48%	621.594.348,57	2,86%	17.778.958,05	Art. 7º, Inciso VII, alínea "b"	0,48%	15,00%	15,00%
Brasil Ações IBRX Indexado FIC FI	IBRX-100	15.949.881,98	0,43%	198.383.508,75	8,04%					
Caixa FI em Ações Brasil IBX-50	IBRX-50 - ATIVO	25.010.820,73	0,67%	1.175.205.411,78	2,13%	60.527.509,36	Art. 8º, Inciso I, alínea "a"	1,63%	40,00%	40,00%
Bradesco FIC FI em Ações Ibovespa Valuation	IBOVESPA - ATIVO	11.027.919,95	0,30%	70.033.395,89	15,75%					
Bradesco H FI em Ações Ibovespa	IBOVESPA	8.538.886,70	0,23%	116.285.582,60	7,34%					
Itaú FoF RPI Ações Ibovespa Ativo FIC FI	IBOVESPA - ATIVO	85.442.248,73	2,29%	981.481.248,05	8,71%					
Bradesco FI em Ações Dividendos	IDIV	98.605.215,87	2,65%	1.624.645.482,75	6,07%					
Bradesco FI em Ações Mid Small Caps	SMLL MID	83.986.369,03	2,26%	2.141.846.289,54	3,92%					
Queluz Valor Fundo de Investimento em Ações	AÇÕES LIVRE	6.540.580,18	0,18%	130.728.935,85	5,00%					
AZ Quest Small Mid Caps FIC de FIA	SMLL MID	64.905.046,18	1,74%	1.471.825.306,87	4,41%					
Itaú Institucional Acoes Phoenix FIC FI	AÇÕES LIVRE	34.057.125,70	0,91%	1.088.808.596,09	3,13%					
BTG Pactual Absoluto Institucional FIQ FIA	AÇÕES LIVRE	9.027.134,21	0,24%	2.831.568.584,73	0,32%					
BB Ações Setor Financeiro FIC de Fundos de Investimento	IFNC	0,00	0,00%	0,00	0,00%					
Bradesco FIC de FIA Institucional IBRX Alpha	IBRX-100 - ATIVO	8.326.143,55	0,22%	279.718.431,71	2,98%	569.942.185,13	Art. 8º, Inciso II, alínea "a"	15,31%	30,00%	30,00%
Bradesco FI em Ações Selection	IBOVESPA - ATIVO	49.200.668,36	1,32%	736.778.248,58	6,68%					
AZ Quest Ações FIC FI de Ações	AÇÕES LIVRE	30.642.927,07	0,82%	745.741.603,95	4,11%					
Icatu Vanguarda Dividendos Fundo de Investimento em Ações	IDIV	52.116.020,05	1,40%	1.500.771.290,94	3,47%					
BB Ações Valor FIC de FI em Ações	AÇÕES VALOR	4.401.858,40	0,12%	1.177.292.184,55	0,37%					
Vinci Mosaico Fundo de Investimento de Ações	AÇÕES LIVRE	11.461.735,11	0,31%	1.628.597.392,82	0,70%					
Itaú Ações Dunamis FIC de FI	AÇÕES LIVRE	15.250.834,98	0,41%	3.385.715.282,16	0,45%					
AZ Quest Small Mid Caps RPPS FIC de FIA	SMLL MID	5.525.216,74	0,15%	565.873.266,26	0,98%					
Safra Consumo PB FIC DE FIA	IBOVESPA - ATIVO	10.453.060,97	0,28%	688.906.362,66	1,52%					
IT Now S&P 500 TRN Fundo de Índice	ETF - RV	33.648.497,96	0,90%	2.364.499.887,05	1,42%	33.648.497,96	Art. 8º, II, "b"	0,90%	30,00%	30,00%
Pátria Special Opportunities I - FIQ FIP	FIP	15.439,74	0,00%	1.267.688,77	1,22%					
Pátria Brasil Infraestrutura III FIQ FIP	FIP	5.920.930,57	0,16%	298.055.958,85	1,99%					
FIC FIP Kinea Private Equity II	FIP	5.061.268,41	0,14%	35.935.005,77	14,08%	68.914.844,44	Art. 8º, Inciso IV, alínea "a"	1,85%	5,00%	5,00%
Terras Brasil - FIP	FIP	990.708,68	0,03%	6.380.163,92	15,53%					
BTG Pactual Timberland Fund I - FIQ de FIP	FIP	3.759.797,96	0,10%	91.588.681,74	4,11%					
Kinea Private Equity IV Feeder Institucional I FIP Multiestrategia	FIP	53.166.699,08	1,43%	282.669.615,42	18,81%					
FI Caixa Multimercado RV 30 Longo Prazo	MULTMERC	0,00	0,00%	0,00	0,00%					
Safra S&P Reais PB FI Multimercado	MULTMERC	29.851.553,43	0,80%	1.037.182.533,83	2,88%	44.820.204,77	Art. 8º, Inciso III	1,20%	10,00%	10,00%
Vinci Valorem Fundo de Investimento Multimercado	MULTMERC	0,00	0,00%	0,00	0,00%					
Itaú Private Multimercado S&P500® BRL FIC de FI	MULTMERC	14.968.651,34	0,40%	2.216.604.138,65	0,68%					

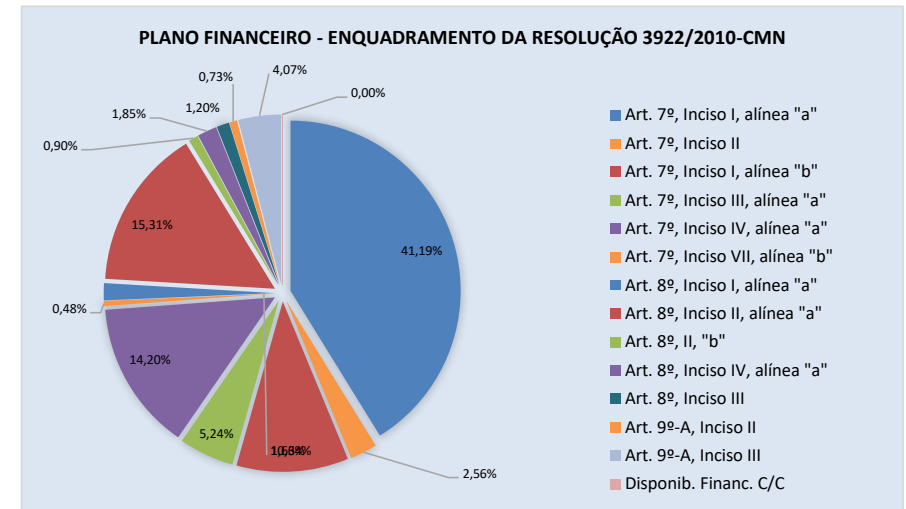
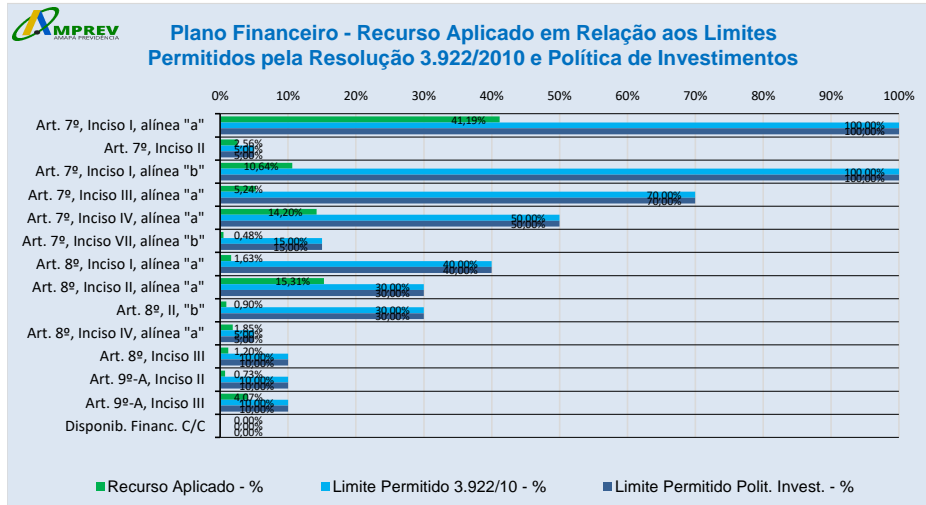


Santander Global Equities Dólar Master MM Inv. no Exterior FI	MSCI WORLD	27.071.891,05	0,73%	1.656.051.100,50	1,63%	27.071.891,05	Art. 9º-A, Inciso II	0,73%	10,00%	10,00%
Fundo de Investimento em Ações Caixa Institucional BDR Nivel I	BDRX	88.307.587,52	2,37%	2.719.540.696,03	3,25%					
Safrá Consumo Americano FI em Ações BDR-Nível I PB	BDRX	14.700.213,25	0,39%	2.654.448.171,68	0,55%	151.588.018,38	Art. 9º-A, Inciso III	4,07%	10,00%	10,00%
BB Ações ESG Globais FIC de FIA - BDR Nivel I	BDRX	48.580.217,61	1,30%	990.438.351,08	4,90%					
TOTAL SALDOS EM CONTAS CORRENTES	DISPONIB CC	28.430,59	0,00%			28.430,59	Disponib. Financ. C/C	0,00%	0,00%	0,00%
TOTAIS DO PLANO FINANCEIRO		3.723.419.771,96	100,00%			3.723.419.771,96		100,00%		

Desenquadramento do Art. 14 da Resolução 3922/2010-CMN, não provocado pela gestão da AMPREV, ocorreu em virtude da Resolução 4604/2017-CMN, que alterou a Resolução 3922/2010-CMN.

Desenquadramento do Art. 14 da Resolução 3922/2010-CMN, não provocado pela gestão da AMPREV, ocorreu de forma passiva em virtude de resgates de outros cotistas do fundo.

PLANO FINANCEIRO - GRÁFICOS DE DEMONSTRAÇÃO DE ENQUADRAMENTO LEGAL E ESTRATÉGIAS



ESTRATÉGIA DOS PRODUTOS DE INVESTIMENTOS DO PLANO FINANCEIRO

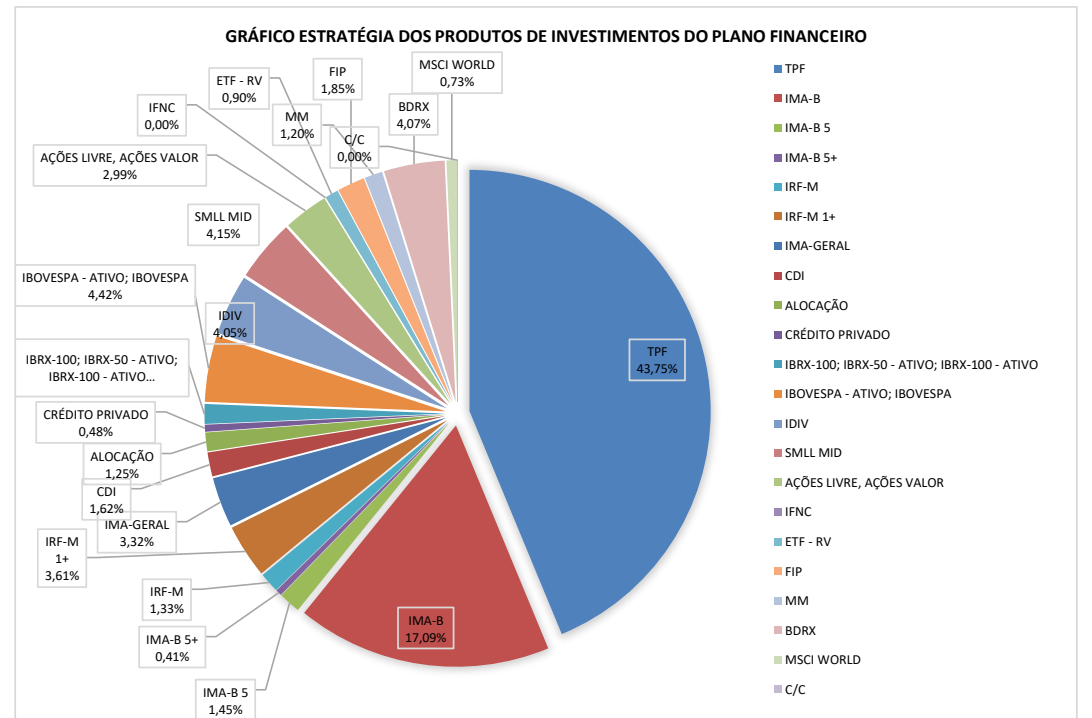
RENTA FIXA	VALOR - R\$	PARTIC. - %
TPF	1.829.001.165,46	43,75%
IMA-B	636.215.786,18	17,09%
IMA-B 5	54.159.250,25	1,45%
IMA-B 5+	15.153.397,98	0,41%
IRF-M	49.619.611,65	1,33%
IRF-M 1+	134.321.707,29	3,61%
IMA-GERAL	123.738.678,87	3,32%
CDI	60.215.125,53	1,62%
ALOCAÇÃO	46.674.509,02	1,25%
CRÉDITO PRIVADO	17.778.958,05	0,48%
TOTAL RENTA FIXA	2.766.878.190,28	

RENTA VARIÁVEL	VALOR - R\$	PARTIC. - %
IBRX-100; IBRX-50 - ATIVO; IBRX-100 - ATIVO	49.286.846,26	1,32%
IBOVESPA - ATIVO; IBOVESPA	164.662.784,71	4,42%
IDIV	150.721.235,92	4,05%
SMLL MID	154.416.631,95	4,15%
AÇÕES LIVRE, AÇÕES VALOR	111.382.195,65	2,99%
IFNC	0,00	0,00%
ETF - RV	33.648.497,96	0,90%
FIP	68.914.844,44	1,85%
MM	44.820.204,77	1,20%
TOTAL RENTA VARIÁVEL	777.853.241,66	

INVESTIMENTOS NO EXTERIOR	VALOR - R\$	PARTIC. - %
BDRX	151.588.018,38	4,07%
MSCI WORLD	27.071.891,05	0,73%
TOTAL INVESTIMENTOS NO EXTERIOR	178.659.909,43	

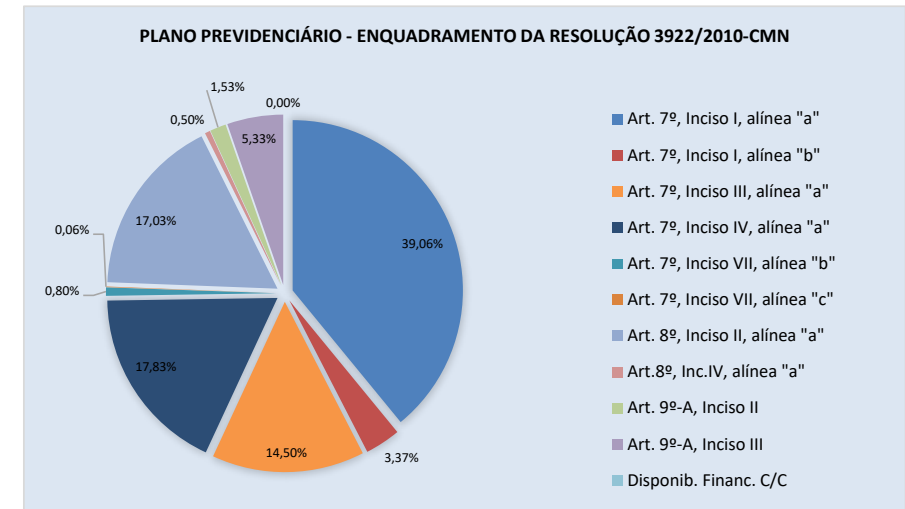
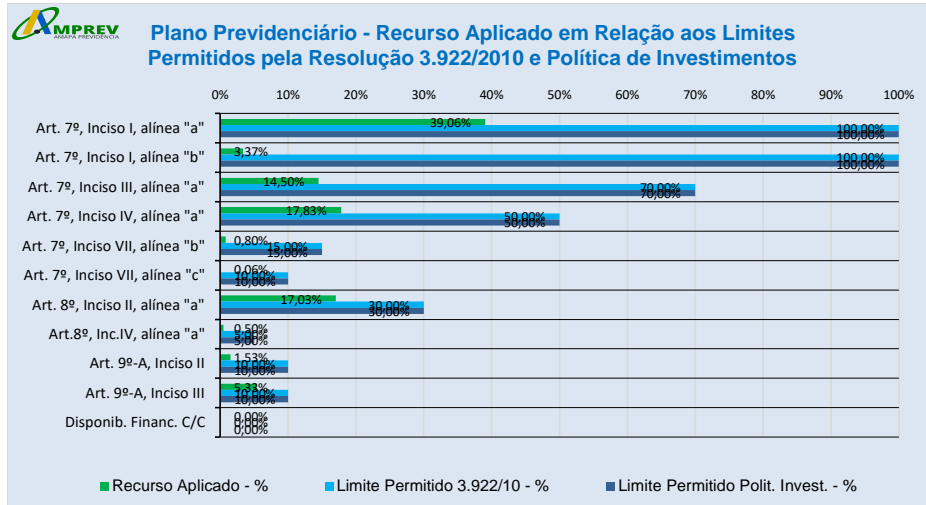
DISPONIBILIDADE CONTA CORRENTE	VALOR - R\$	PARTIC. - %
C/C	28.430,59	0,00%

TOTAL GERAL	3.723.419.771,96	
--------------------	-------------------------	--



PLANO PREVIDENCIÁRIO - DEMONSTRATIVO DE ENQUADRAMENTO DOS RECURSOS DA CARTEIRA										
ENQUADRAMENTO LEGAL DA CARTEIRA DA AMPREV - LIMITES DA RESOLUÇÃO 3.922/2010-CMN com Vinculação à Nota Técnica SEI Nº 12/2017-CGACI/SRPPS/SPREV/MF E POLÍTICA DE INVESTIMENTOS										
POSIÇÕES DA CARTEIRA			ENQUADRAMENTOS E LIMITES LEGAIS - ELEVAÇÕES PERMITIDAS CONFORME CERTIFICAÇÃO PRO-GESTÃO NÍVEL II							
PRODUTO DE INVESTIMENTO	Estratégia do Produto	Recurso Aplicado Saldo - R\$	Participação da Aplicação na Carteira PP - %	Patrimônio Líquido (PL) do Fundo - R\$	Participação da Aplicação no PL do Fundo - %	Total por Segmento em R\$	Enquadramento na Resolução 3.922/2010-CMN	% do Item da Res. 3.922 no PL Amprev - PP	Limite Max. Permitido Res. 3.922/2010-CMN	Limite Max. Polit. Invest. da AMPREV
Carteira Administra Caixa Econômica de TPF - NTN-B e NTN-F	TPF	525.787.495,50	39,06%			525.787.495,50	Art. 7º, Inciso I, alínea "a"	39,06%	100,00%	100,00%
FI Caixa Brasil IMA-B 5 Títulos Públicos RF LP	IMA-B 5	9.066.584,49	0,67%	13.551.415.614,90	0,07%					
Itaú Institucional Renda Fixa IMA-B 5 FIC de FI	IMA-B 5	8.967.709,48	0,67%	1.638.822.928,33	0,55%	45.333.052,21	Art. 7º, Inciso I, alínea "b"	3,37%	100,00%	100,00%
Santander FIC FI IMA-B Institucional Títulos Públicos RF LP	IMA-B	6.451.724,23	0,48%	1.193.793.207,38	0,54%					
Caixa Brasil IRF - M 1 + TP RF LP	IRF-M 1+	20.847.034,01	1,55%	2.256.982.371,87	0,92%					
FIC FI Caixa Novo Brasil Renda Fixa Referenciado IMA-B LP	IMA-B	195.150.927,33	14,50%	2.867.479.223,11	6,81%	195.150.927,33	Art. 7º, Inciso III, alínea "a"	14,50%	70,00%	70,00%
BB Previdenciário Renda Fixa IMA-B FI	IMA-B	82.788.419,14	6,15%	1.287.864.639,09	6,43%					
Bradesco Institucional FIC FI Renda Fixa IMA-B	IMA-B	19.049.641,40	1,42%	1.934.702.835,78	0,98%					
Bradesco Institucional FIC FI Renda Fixa IMA-Geral	IMA-GERAL	9.374.955,35	0,70%	1.364.796.129,79	0,69%					
Bradesco Institucional FIC FI Renda Fixa IMA-B 5+	IMA-B 5+	16.936.134,53	1,26%	270.896.832,60	6,25%					
FI Caixa Brasil RF Referenciado DI Longo Prazo	CDI	40.004.466,26	2,97%	5.408.705.211,16	0,74%					
BB Previdenciário Renda Fixa Referenciado DI LP Perfil FIC FI	CDI	37.756.347,91	2,80%	3.129.027.750,94	1,21%	240.029.082,23	Art. 7º, Inciso IV, alínea "a"	17,83%	50,00%	50,00%
Icatu Vanguarda Inflação Longa FI Renda Fixa	IMA-B 5+	5.845.006,85	0,43%	795.575.669,42	0,73%					
BB Previdenciário Renda Fixa Fluxo FIC FI	CDI	3.795.469,28	0,28%	2.383.075.266,03	0,16%					
Itaú Institucional Alocação Dinâmica Renda Fixa FIC FI	ALOCAÇÃO	8.793.969,40	0,65%	3.580.849.195,10	0,25%					
BTG Pactual Tesouro Selic FI RF Referenciado DI	CDI	2.547.419,56	0,19%	6.621.674.518,25	0,04%					
Icatu Vanguarda Pré-Fixado FI Renda Fixa LP	IRF-M 1+	13.137.252,55	0,98%	437.866.553,74	3,00%					
BB Previdenciário Renda Fixa Crédito Privado IPCA III FI	CRÉDITO PRIVADO	10.729.269,71	0,80%	621.594.348,57	1,73%	10.729.269,71	Art. 7º, Inciso VII, alínea "b"	0,80%	15,00%	15,00%
BTG Pactual Infra-B Fundo Incentivado de Investim. Infraest. RF	DEBÉNT. INFRAEST.	785.370,46	0,06%	15.707.409,36	5,00%	785.370,46	Art. 7º, Inciso VII, alínea "c"	0,06%	10,00%	10,00%
Bradesco FI em Ações Dividendos	IDIV	17.187.375,99	1,28%	1.624.645.482,75	1,06%					
Bradesco FI em Ações Mid Small Caps	SMLL MID	14.135.588,33	1,05%	2.141.846.289,54	0,66%					
BTG Pactual Absoluto Institucional FIQ FIA	AÇÕES LIVRE	36.515.184,94	2,71%	2.831.568.584,73	1,29%					
AZ Quest Small Mid Caps FIC de FIA	SMLL MID	22.667.955,34	1,68%	1.471.825.306,87	1,54%					
Itaú Institucional Acoes Phoenix FIC FI	AÇÕES LIVRE	12.764.192,25	0,95%	1.088.808.596,09	1,17%					
AZ Quest Ações FIC FI de Ações	AÇÕES LIVRE	24.526.679,05	1,82%	745.741.603,95	3,29%					
BB Ações Setor Financeiro FIC de Fundos de Investimento	IFNC	0,00	0,00%	0,00	0,00%	229.207.541,67	Art. 8º, Inciso II, alínea "a"	17,03%	30,00%	30,00%
Bradesco FI em Ações Selection	IBOVESPA - ATIVO	18.035.762,91	1,34%	736.778.248,58	2,45%					
Icatu Vanguarda Dividendos Fundo de Investimento em Ações	IDIV	30.019.108,65	2,23%	1.500.771.290,94	2,00%					
Queluz Valor Fundo de Investimento em Ações	AÇÕES LIVRE	6.661.252,09	0,49%	130.728.935,85	5,10%					
BB Ações Valor FIC de FI em Ações	AÇÕES VALOR	7.546.042,96	0,56%	1.177.292.184,55	0,64%					
Vinci Mosaico Fundo de Investimento de Ações	AÇÕES LIVRE	20.580.375,98	1,53%	1.628.597.392,82	1,26%					
Itaú Ações Dunamis FIC de FI	AÇÕES LIVRE	15.344.980,08	1,14%	3.385.715.282,16	0,45%					
AZ Quest Small Mid Caps RPPS FIC de FIA	SMLL MID	3.223.043,10	0,24%	565.873.266,26	0,57%					
BTG Pactual Economia Real FIP Multiestratégia	FIP	6.779.153,09	0,50%	485.987.734,85	1,39%	6.779.153,09	Art.8º, Inc.IV, alínea "a"	0,50%	5,00%	5,00%
Santander Global Equities Dólar Master MM Inv. no Exterior FI	MSCI WORLD	20.639.695,11	1,53%	1.656.051.100,50	1,25%	20.639.695,11	Art. 9º-A, Inciso II	1,53%	10,00%	10,00%
Fundo de Investimento em Ações Caixa Institucional BDR Nivel I	BDRX	26.083.155,84	1,94%	2.719.540.696,03	0,96%					
Safra Consumo Americano FI em Ações BDR-Nivel I PB	BDRX	20.559.856,85	0,55%	2.654.448.171,68	0,77%	71.697.678,04	Art. 9º-A, Inciso III	5,33%	10,00%	10,00%
BB Ações ESG Globais FIC de FIA - BDR Nivel I	BDRX	25.054.665,35	0,67%	990.438.351,08	2,53%					
TOTAL SALDOS EM CONTAS CORRENTES	DISPONIB CC	1.279,57	0,00%			1.279,57	Disponib. Financ. C/C	0,00%	0,00%	0,00%
TOTAIS DO PLANO PREVIDENCIÁRIO		1.346.140.544,92	97,84%			1.346.140.544,92		100,00%		

PLANO PREVIDENCIÁRIO - GRÁFICOS DE DEMONSTRAÇÃO DE ENQUADRAMENTO LEGAL E ESTRATÉGIAS



ESTRATÉGIA DOS PRODUTOS DE INVESTIMENTOS DO PLANO PREVIDENCIÁRIO		
RENDIMENTO	VALOR - R\$	PARTIC. - %
RENDIMENTO FIXO		
TPF	525.787.495,50	39,06%
IMA-B	303.440.712,10	22,54%
IMA-B 5	18.034.293,97	1,34%
IMA-B 5+	22.781.141,38	1,69%
IRF-M 1+	33.984.286,56	2,52%
IMA-GERAL	9.374.955,35	0,70%
CDI	84.103.703,01	6,25%
ALOCAÇÃO	8.793.969,40	0,65%
CRÉDITO PRIVADO	10.729.269,71	0,80%
DEBÉNT. INFRAEST.	785.370,46	0,06%
TOTAL RENDA FIXA	1.017.815.197,44	
RENDIMENTO VARIÁVEL		
IBOVESPA - ATIVO	18.035.762,91	1,34%
IDIV	47.206.484,64	3,51%
SMLL MID	40.026.586,77	2,97%
AÇÕES LIVRE, AÇÕES VALOR	123.938.707,35	9,21%
IFNC	0,00	0,00%
FIP	6.779.153,09	0,50%
TOTAL RENDA VARIÁVEL	235.986.694,76	
INVESTIMENTOS NO EXTERIOR		
BDRX	71.697.678,04	5,33%
MSCI WORLD	20.639.695,11	1,53%
TOTAL INVESTIMENTOS NO EXTERIOR	92.337.373,15	
DISPONIBILIDADE CONTA CORRENTE		
C/C	1.279,57	0,00%
TOTAL GERAL	1.346.140.544,92	

