

PLANO FINANCEIRO - DISPONIBILIDADE DOS RECURSOS POR INSTITUIÇÃO FINANCEIRA						Meta Atuarial - INCP + 6% a.a.				
INSTITUIÇÃO FINANCEIRA E PRODUTO DE INVESTIMENTO POR SEGMENTO	Taxa de Administração	Saldo da Aplicação	Rentabilidade do Produto - Cálculo Pela Cota - %			No Mês	Em 2020	12 Meses	Saldo Conta Corren.-Último Dia Útil	
			No Mês	Em 2020	12 Meses	1,376666	8,059284	11,032136	Conta Nº	Saldo - R\$
<b>BANCO DO BRASIL S/A</b>						Rentab. do Produto em Relação à Meta - %				
<b>CARTEIRA ADMINISTRADA DE TÍTULOS PÚBLICOS FEDERAIS</b>										
Carteira Administrada de TPF Banco do Brasil - LFT (POS)	0,10% a.a.	1.363.659.416,96							15853-4/Gast. Admin.	0,00
Carteira Administrada de TPF Banco do Brasil - NTN-B (POS)	0,10% a.a.	13.842.453,02							15214-5/PPF Arrecadação	0,00
Carteira Administrada de TPF Banco do Brasil - NTN-B (POS)	0,10% a.a.	993.536.618,04							15854-2/PPF Investimentos	0,00
Carteira Administrada de TPF Banco do Brasil - LTN (PRE)	0,10% a.a.	286.273.037,92	0,011747	0,742051	0,104114	0,85	9,21	0,94	6130-1/PPF Gastos	736,14
Carteira Administrada de TPF Banco do Brasil - Operação Compr.	0,10% a.a.	7.286.657,84							6884-5/Amprev Dev.Desc.Pr	0,00
Carteira Administrada de TPF Banco do Brasil - NTN-F (PRE)	0,10% a.a.	62.720.650,14							6813-6/Amprev Cart.Adm.	21.846,04
<b>FUNDOS DE RENDA FIXA</b>										
BB Previdenciário Renda Fixa IMA-B FI	0,30% a.a.	60.729.170,30	0,179645	-0,874981	-1,397889	13,05	-10,86	-12,67	7876-X/Amprev PF Gastos M	55,74
BB Previdenciário Renda Fixa Referenciado DI LP Perfil FIC FI	0,20% a.a.	221.433,18	0,159380	1,981351	2,691940	11,58	24,58	24,40	7986-3/AMPREV PF ARREC	0,00
BB RPPS Renda Fixa Crédito Privado IPCA III	0,20% a.a.	39.939.618,48	0,314359	4,439804	5,388537	22,83	55,09	48,84		
BB Previdenciário Renda Fixa Fluxo FIC FI	1,00% a.a.	17.333.118,54	0,055969	1,478615	2,067725	4,07	18,35	18,74		
<b>FUNDOS DE RENDA VARIÁVEL</b>										
Brasil Ações IBRX Indexado FIC FI	1,50% a.a.	38.818.250,10	-0,678927	-19,506433	-13,132309	-49,32	-242,04	-119,04		
BB Ações Setor Financeiro FIC de Fundos de Investimento	1,00% a.a.	12.823.305,52	-0,202341	-30,132981	-28,279921	-14,70	-373,89	-256,34		
BB Ações Valor FIC de FI em Ações	2,00% a.a.	31.891.579,02	2,224069	-18,170670	-8,395643	161,55	-225,46	-76,10		
<b>FUNDOS DE INVESTIMENTOS NO EXTERIOR</b>										
BB Ações Globais FIC de FIA - BDR Nivel I	1,60% a.a.	17.758.979,92	-1,870073	43,318493	54,051219	-135,84	537,50	489,94	Saldo em Contas	22.637,92
<b>RECURSO TOTAL APLICADO EM PRODUTOS DA INSTITUIÇÃO</b>										
		1.480.965.817,28								
<b>CAIXA ECONÔMICA FEDERAL</b>						Rentab. do Produto em Relação à Meta - %				
<b>FUNDOS DE RENDA FIXA</b>										
FI Caixa Brasil RF Referenciado DI Longo Prazo	0,20% a.a.	398.012.586,94	0,120274	1,887669	2,561314	8,74	23,42	23,22	C/C 45-8 AG. 0658	45,92
FIC FI Caixa Novo Brasil Renda Fixa Referenciado IMA-B LP	0,20% a.a.	41.766.128,22	0,195434	-0,790514	-1,374553	14,20	-9,81	-12,46	209-4/Aplicação	2.478,90
FI Caixa Brasil IMA-B 5 Títulos Públicos RF LP	0,20% a.a.	188.028.373,25	0,181240	4,475785	5,379714	13,17	55,54	48,76		
FI Caixa Brasil IRF-M 1+ TP RF LP	0,20% a.a.	31.891.579,02	-0,560866	4,571917	4,412022	-40,74	56,73	39,99		
<b>FUNDOS DE RENDA VARIÁVEL</b>										
Caixa FI em Ações Brasil IBX-50	0,70% a.a.	19.972.661,47	-0,869320	-19,554963	-12,958251	-63,15	-242,64	-117,46		
<b>FUNDOS DE RENDA VARIÁVEL - MULTIMERCADO</b>										
FI Caixa Multimercado RV 30 Longo Prazo	1,00% a.a.	11.734.417,54	-0,375962	-3,897611	-0,682184	-27,31	-48,36	-6,18		
<b>FUNDOS DE INVESTIMENTOS NO EXTERIOR</b>										
Fundo de Investimento em Ações Caixa Institucional BDR Nivel I	0,70% a.a.	64.533.325,77	-1,771824	50,050507	60,560613	-128,70	621,03	548,95	Saldo em Contas	2.524,82
<b>RECURSO TOTAL APLICADO EM PRODUTOS DA INSTITUIÇÃO</b>										
		494.252.991,72								
<b>BANCO BRADESCO S/A</b>						Rentab. do Produto em Relação à Meta - %				
<b>FUNDOS DE RENDA FIXA</b>										
Bradesco Institucional FIC FI Renda Fixa IMA-B	0,20% a.a.	416.605.892,73	0,097127	-0,702461	-1,301451	7,06	-8,72	-11,80	(24597-6/Gastos)	0,00
Bradesco Institucional FIC FI Renda Fixa IMA Geral	0,25% a.a.	201.416.789,92	0,080193	2,807030	2,927378	5,83	34,83	26,54	27820-3/CAIS (Consignação)	0,00
Bradesco Institucional FIC FI Renda Fixa IMA-B 5+	0,20% a.a.	122.155.218,22	0,205808	-5,105884	-6,644836	14,95	-63,35	-60,23	0023289-0/Devof Prev	0,00
Bradesco H Fundo de Investimento Renda Fixa Nilo	0,30% a.a.	14.474.996,00	0,061584	-0,425774	-1,184659	4,47	-5,28	-10,74	0028027-5/Consign.	0,00
<b>FUNDOS DE RENDA VARIÁVEL</b>										
Bradesco H FI em Ações Ibovespa	1,50% a.a.	219.478.387,91	-0,768873	-19,514080	-13,293587	-55,85	-242,13	-120,50	419641-6/Pop.Bloq.Jud	0,00
Bradesco FIC FI em Ações Ibovespa Valuation	2,00% a.a.	6.899.596,18	2,119171	-17,180112	-10,003960	153,93	-213,17	-90,68	Ag 1420 cc-0170855-4 (HSB)	0,00
Bradesco FI em Ações Dividendos	1,50% a.a.	10.299.019,55	-0,930755	-25,689361	-20,352830	-67,61	-318,75	-184,49	00429-53	0,00
Bradesco FI em Ações Mid Small Caps	1,50% a.a.	79.220.276,08	-2,464044	-16,712342	-5,271879	-178,99	-207,37	-47,79		
Bradesco FIC de FIA Institucional IBRX Alpha	0,90% a.a.	71.600.520,90	-0,211652	-15,877091	-9,050734	-15,37	-197,00	-82,04		
Bradesco FI em Ações Selection	1,50% a.a.	6.864.680,72	3,328875	-17,489943	-12,834064	241,81	-217,02	-116,33	Saldo em Contas	0,00
<b>RECURSO TOTAL APLICADO EM PRODUTOS DA INSTITUIÇÃO</b>										
		636.084.280,64								
<b>ITAÚ UNIBANCO S/A</b>						Rentab. do Produto em Relação à Meta - %				
<b>FUNDOS DE RENDA FIXA</b>										
Itaú Institucional RF Inflação FIC FI	0,18% a.a.	155.681.974,01	0,180629	-0,731294	-1,254015	13,12	-9,07	-11,37	10048-4/Aplicação	0,00
Itaú Institucional Renda Fixa IMA-B 5 FIC de FI	0,18% a.a.	55.444.432,28	0,175687	4,558841	5,520687	12,76	56,57	50,04	02447-8/Aplicação Itaú	0,00
Itaú Institucional Renda Fixa IRF-M FIC de FI	0,18% a.a.	20.740.015,22	-0,353449	4,084296	4,215160	-25,67	50,68	38,21		
Itaú Institucional Alocação Dinâmica Renda Fixa FIC FI	0,40% a.a.	24.579.734,34	0,077602	2,547017	3,258341	5,64	31,60	29,53		
Itaú Soberano Renda Fixa Simples LP FICFI	0,15% a.a.	46.374.635,29	0,117887	2,136934	2,885846	8,56	26,52	26,16		
<b>FUNDOS DE RENDA VARIÁVEL</b>										
Itaú FoF RPI Ações Ibovespa Ativo FIC FI	1,50% a.a.	161.529.822,96	-1,328413	-17,137086	-9,116032	-96,49	-212,64	-82,63		
FIC FIP Kinea Private Equity II	1,50% a.a.	71.050.003,46	-13,000775	-33,312273	-38,691365	-944,37	-413,34	-350,72		
Itaú Institucional Acoes Phoenix FIC FI	2,50% a.a.	5.054.477,14	-4,169513	-35,958924	-27,305659	-302,87	-446,18	-247,51		

Kinea Private Equity IV Feeder Institucional I FIP Multiestrategia	2,00% a.a.	32.947.214,09	-2,033104	-2,455129	15,362398	-147,68	-30,46	139,25		
Itaú Ações Dunamis FIC de FI	2,00% a.a.	12.639.732,91	0,497917	-20,293766	-12,176027	36,17	-251,81	-110,37		
IT Now S&P 500 TRN Fundo de Índice	0,21% a.a.	11.068.704,00	-0,591873	46,268234	55,173229	-42,99	574,10	500,11		
<b>FUNDOS DE RENDA VARIÁVEL - MULTIMERCADO</b>		<b>4.885.487,64</b>								
Itaú Private Multimercado S&P500® BRL FIC de FI	0,80% a.a.	4.885.487,64	-2,474955	-1,103015	5,419672	-179,78	-13,69	49,13	Saldo em Contas	0,00
<b>RECURSO TOTAL APLICADO EM PRODUTOS DA INSTITUIÇÃO</b>		<b>322.097.284,61</b>								

<b>BANCO SANTANDER S/A</b>						Rentab. do Produto em Relação à Meta - %				
<b>FUNDOS DE RENDA FIXA</b>		<b>122.279.760,04</b>							43000005-2/Aplicação	0,00
Santander FIC FI IMA-B Institucional Títulos Públicos RF LP	0,20% a.a.	96.786.571,29	0,187648	-0,982320	-1,521865	13,63	-12,19	-13,79		
Santander FI IRF-M Títulos Públicos Renda Fixa	0,20% a.a.	25.493.188,75	-0,261899	3,835065	3,972900	-19,02	47,59	36,01		
<b>FUNDOS DE INVESTIMENTOS NO EXTERIOR</b>		<b>22.779.580,98</b>								
Santander FI Global Equities MM Investimentos no Exterior	1,00% a.a.	22.779.580,98	-0,611078	53,871095	61,963488	-44,39	668,44	561,66	Saldo em Contas	0,00
<b>RECURSO TOTAL APLICADO EM PRODUTOS DA INSTITUIÇÃO</b>		<b>145.059.341,02</b>								

<b>BANCO BTG PACTUAL</b>						Rentab. do Produto em Relação à Meta - %				
<b>CARTEIRA ADMINISTRADA DE TÍTULOS PÚBLICOS FEDERAIS</b>		<b>221.088.181,73</b>							000122399 / Ag.0001 - Aplic	0,00
Carteira Administrada BTG Pactual	0,10% a.a.	221.088.181,73	0,257503	0,328385	0,786059	18,70	4,07	7,13		
<b>FUNDOS DE RENDA VARIÁVEL</b>		<b>11.534.367,31</b>								
BTG Pactual Absoluto Institucional FIQ FIA	3,00% a.a.	8.009.677,53	-1,730381	-5,676336	1,353971	-125,69	-70,43	12,27		
BTG Pactual Timberland Fund I - FIQ de FIP	2,00% a.a.	3.524.689,78	-0,040311	-1,612376	-0,627886	-2,93	-20,01	-5,69	Saldo em Contas	0,00
<b>RECURSO TOTAL APLICADO EM PRODUTOS DA INSTITUIÇÃO</b>		<b>232.622.549,04</b>								

<b>QUELUZ GESTÃO DE RECURSOS FINANCEIROS LTDA.</b>						Rentab. do Produto em Relação à Meta - %				
<b>FUNDOS DE RENDA VARIÁVEL</b>		<b>5.825.102,53</b>								
Queluz Valor Fundo de Investimento em Ações	2,00% a.a.	5.825.102,53	-1,838286	-21,858413	-15,159473	-133,53	-271,22	-137,41	Saldo em Contas	0,00
<b>RECURSO TOTAL APLICADO EM PRODUTOS DA INSTITUIÇÃO</b>		<b>5.825.102,53</b>								

<b>PÁTRIA INVESTIMENTOS LTDA.</b>						Rentab. do Produto em Relação à Meta - %				
<b>FUNDOS DE RENDA VARIÁVEL</b>		<b>5.103.704,35</b>								
Pátria Special Opportunities I - FIQ FIP	1,00% a.a.	17.968,85	-5,035974	-99,581634	-99,742172	-365,81	-1.235,61	-904,11		
Pátria Brasil Infraestrutura III FIQ FIP	2,00% a.a.	5.085.735,50	0,435784	-30,597201	-26,563947	31,66	-379,65	-240,79	Saldo em Contas	0,00
<b>RECURSO TOTAL APLICADO EM PRODUTOS DA INSTITUIÇÃO</b>		<b>5.103.704,35</b>								

<b>AZ QUEST INVESTIMENTOS LTDA.</b>						Rentab. do Produto em Relação à Meta - %				
<b>FUNDOS DE RENDA VARIÁVEL</b>		<b>86.173.440,97</b>								
AZ Quest Small Mid Caps FIC de FIA	2,00% a.a.	54.604.356,05	-2,004701	-18,851007	-6,338975	-145,62	-233,90	-57,46		
AZ Quest Ações FIC FI de Ações	2,00% a.a.	26.922.378,43	-0,623530	-18,195979	-12,577108	-45,29	-225,78	-114,00		
AZ Quest Small Mid Caps RPPS FIC de FIA	2,00% a.a.	4.646.706,49	-2,013817	-19,610500	#DIV/0!	-146,28	-243,33	#DIV/0!	Saldo em Contas	0,00
<b>RECURSO TOTAL APLICADO EM PRODUTOS DA INSTITUIÇÃO</b>		<b>86.173.440,97</b>								

<b>BRZ INVESTIMENTOS LTDA</b>						Rentab. do Produto em Relação à Meta - %				
<b>FUNDOS DE RENDA VARIÁVEL</b>		<b>1.080.571,96</b>								
Terras Brasil - FIP	2,00% a.a.	1.080.571,96	4,237138	-54,333152	-54,775722	307,78	-674,17	-496,51	Saldo em Contas	0,00
<b>RECURSO TOTAL APLICADO EM PRODUTOS DA INSTITUIÇÃO</b>		<b>1.080.571,96</b>								

<b>ICATU VANGUARDA GESTÃO DE RECURSOS LTDA.</b>						Rentab. do Produto em Relação à Meta - %				
<b>FUNDOS DE RENDA VARIÁVEL</b>		<b>43.766.729,13</b>								
Icatu Vanguarda Dividendos Fundo de Investimento em Ações	2,00% a.a.	43.766.729,13	-2,015609	-26,152556	-20,240633	-146,41	-324,50	-183,47	Saldo em Contas	0,00
<b>RECURSO TOTAL APLICADO EM PRODUTOS DA INSTITUIÇÃO</b>		<b>43.766.729,13</b>								

<b>BANCO SAFRA S/A</b>						Rentab. do Produto em Relação à Meta - %				
<b>FUNDOS DE RENDA VARIÁVEL</b>		<b>9.738.271,01</b>								
Safra Consumo PB FIC DE FIA	1,50% a.a.	9.738.271,01	-2,090431	-2,297709	7,577011	-151,85	-28,51	68,68		
<b>FUNDOS DE RENDA VARIÁVEL - MULTIMERCADO</b>		<b>24.574.249,72</b>								
Safra S&P Reais PB FI Multimercado	1,00% a.a.	24.574.249,72	-2,295035	-1,223534	5,209618	-166,71	-15,18	47,22		
<b>FUNDOS DE INVESTIMENTOS NO EXTERIOR</b>		<b>12.805.492,47</b>								
Safra Consumo Americano FI em Ações BDR-Nível I PB	1,50% a.a.	12.805.492,47	-1,428858	40,516162	47,890453	-103,79	502,73	434,10	Saldo em Contas	0,00
<b>RECURSO TOTAL APLICADO EM PRODUTOS DA INSTITUIÇÃO</b>		<b>47.118.013,20</b>								

<b>VINCI EQUITIES GESTORA DE RECURSOS LTDA.</b>						Rentab. do Produto em Relação à Meta - %				
---	--	--	--	--	--	--	--	--	--	--

<b>FUNDOS DE RENDA VARIÁVEL</b>		<b>9.507.283,40</b>								
Vinci Mosaico Fundo de Investimento de Ações	2,00% a.a.	9.507.283,40	-1.805323	-16.150030	-3.469192	-131,14	-200,39	-31,45		
<b>FUNDOS DE RENDA VARIÁVEL - MULTIMERCADO</b>		<b>8.754.950,58</b>								
Vinci Valorem Fundo de Investimento Multimercado	0,96% a.a.	8.754.950,58	0,530659	5,676483	5,928392	38,55	70,43	53,74	Saldo em Contas	0,00
<b>RECURSO TOTAL APLICADO EM PRODUTOS DA INSTITUIÇÃO</b>		<b>18.262.233,98</b>								

**TOTAL DA DISPONIBILIDADE DOS RECURSOS APLICADOS NO PLANO FINANCEIRO - R\$** **3.518.412.060,43** **Total Saldo Contas** **25.162,74**

**PLANO PREVIDENCIÁRIO - DISPONIBILIDADE DOS RECURSOS POR INSTITUIÇÃO FINANCEIRA**

Meta Atuarial - INCP + 6% a.a.

INSTITUIÇÃO FINANCEIRA E PRODUTO DE INVESTIMENTO POR SEGMENTO	Taxa de Administração	Saldo da Aplicação	Rentabilidade do Produto - Cálculo Pela Cota - %			No Mês 1,376666	Em 2020 8,059284	12 Meses 11,032136	Saldo Conta Corren.-Último Dia Útil	
			No Mês	Em 2020	12 Meses				Conta Nº	Saldo - R\$
<b>CAIXA ECONÔMICA FEDERAL</b>										
<b>CARTEIRA ADMINISTRADA DE TÍTULOS PÚBLICOS FEDERAIS</b>		<b>551.198.534,18</b>								
Carteira Administra de TPF Caixa Econômica - NTN-B (POS)	0,10% a.a.	551.198.534,18	-0,183085	1,724093	2,373490	-13,30	21,39	21,51	191-8-P.Previd.	196,06
<b>FUNDOS DE RENDA FIXA</b>		<b>216.808.590,38</b>							877-7-Aplicação	957,25
FIC FI Caixa Novo Brasil Renda Fixa Referenciado IMA-B LP	0,20% a.a.	143.350.780,95	0,195434	-0,790514	-1,374553	14,20	-9,81	-12,46		
FI Caixa Brasil IMA-B 5 Títulos Públicos RF LP	0,20% a.a.	8.811.340,91	0,181240	4,475785	5,379714	13,17	55,54	48,76		
FI Caixa Brasil RF Referenciado DI Longo Prazo	0,20% a.a.	43.488.285,13	0,120274	1,887669	2,561314	8,74	23,42	23,22		
FI Caixa Brasil IRF-M 1+ TP RF LP	0,20% a.a.	21.158.183,39	-0,560866	4,571917	4,412022	-40,74	56,73	39,99		
<b>FUNDOS DE INVESTIMENTOS NO EXTERIOR</b>		<b>4.727.971,05</b>								
Fundo de Investimento em Ações Caixa Institucional BDR Nivel I	0,70% a.a.	4.727.971,05	-1,771824	50,050507	60,560613	-128,70	621,03	548,95	Saldo em Contas	1.153,31
<b>RECURSO TOTAL APLICADO EM PRODUTOS DA INSTITUIÇÃO</b>		<b>772.735.095,61</b>								

**BANCO DO BRASIL S/A**

INSTITUIÇÃO FINANCEIRA E PRODUTO DE INVESTIMENTO POR SEGMENTO	Taxa de Administração	Saldo da Aplicação	Rentabilidade do Produto - Cálculo Pela Cota - %			No Mês 13,05	Em 2020 -10,86	12 Meses -12,67	Saldo Conta Corren.-Último Dia Útil	
			No Mês	Em 2020	12 Meses				Conta Nº	Saldo - R\$
<b>FUNDOS DE RENDA FIXA</b>		<b>159.494.500,62</b>								
BB Previdenciário Renda Fixa IMA-B FI	0,30% a.a.	79.787.071,79	0,179645	-0,874981	-1,397889	13,05	-10,86	-12,67	6522-6 - Amprev PP Investim	0,00
BB Previdenciário Renda Fixa Referenciado DI LP Perfil FIC FI	0,20% a.a.	67.518.065,98	0,159380	1,981351	2,691940	11,58	24,58	24,40	6524-2 - Amprev PP Arrecad	0,00
BB RPPS Renda Fixa Crédito Privado IPCA III	0,20% a.a.	10.460.213,88	0,314359	4,439804	5,388537	22,83	55,09	48,84	6523-4 - Amprev PP Gastos	12,57
BB Previdenciário Renda Fixa Fluxo FIC FI	1,00% a.a.	1.729.148,97	0,055969	1,478615	2,067725	4,07	18,35	18,74	7877-8 PP Gastos Militar	187,74
<b>FUNDOS DE RENDA VARIÁVEL</b>		<b>9.611.582,13</b>							7987-1 PP Arrecad.Militar	624,06
BB Ações Setor Financeiro FIC de Fundos de Investimento	1,00% a.a.	3.629.931,79	-0,202341	-30,132981	-28,279921	-14,70	-373,89	-256,34		
BB Ações Valor FIC de FI em Ações	2,00% a.a.	5.981.650,34	2,224069	-18,170670	-8,395643	161,55	-225,46	-76,10	Saldo em Contas	824,37
<b>RECURSO TOTAL APLICADO EM PRODUTOS DA INSTITUIÇÃO</b>		<b>169.106.082,75</b>								

**BANCO BTG PACTUAL**

INSTITUIÇÃO FINANCEIRA E PRODUTO DE INVESTIMENTO POR SEGMENTO	Taxa de Administração	Saldo da Aplicação	Rentabilidade do Produto - Cálculo Pela Cota - %			No Mês -3,148,96	Em 2020 0,00	12 Meses 0,00	Saldo Conta Corren.-Último Dia Útil	
			No Mês	Em 2020	12 Meses				Conta Nº	Saldo - R\$
<b>FUNDOS DE RENDA FIXA</b>		<b>3.243.809,69</b>								
BTG Pactual Infra-B Fundo Incentivado de Investim. Infraest. RF	0,40% a.a.	1.529.505,82	-43,350638	0,000000	0,000000	-3,148,96	0,00	0,00		
BTG Pactual Tesouro Selic FI RF Referenciado DI	0,20% a.a.	1.714.303,87	-0,075873	1,616477	2,353204	-5,51	20,06	21,33		
<b>FUNDOS DE RENDA VARIÁVEL</b>		<b>38.047.138,35</b>								
BTG Pactual Absoluto Institucional FIQ FIA	3,00% a.a.	32.399.524,53	-1,730381	-5,676336	1,353971	-125,69	-70,43	12,27		
BTG Pactual Economia Real FIP Multiestratégia	2,00% a.a.	5.647.613,82	-0,412590	0,000000	0,000000	-29,97	0,00	0,00	Saldo em Contas	0,00
<b>RECURSO TOTAL APLICADO EM PRODUTOS DA INSTITUIÇÃO</b>		<b>41.290.948,04</b>								

**BANCO BRADESCO S/A**

INSTITUIÇÃO FINANCEIRA E PRODUTO DE INVESTIMENTO POR SEGMENTO	Taxa de Administração	Saldo da Aplicação	Rentabilidade do Produto - Cálculo Pela Cota - %			No Mês 7,06	Em 2020 -8,72	12 Meses -11,80	Saldo Conta Corren.-Último Dia Útil	
			No Mês	Em 2020	12 Meses				Conta Nº	Saldo - R\$
<b>FUNDOS DE RENDA FIXA</b>		<b>43.860.752,54</b>								
Bradesco Institucional FIC FI Renda Fixa IMA-B	0,20% a.a.	18.427.845,47	0,097127	-0,702461	-1,301451	7,06	-8,72	-11,80	0048188-2/PP A.G.I	322,25
Bradesco Institucional FIC FI Renda Fixa IMA-Geral	0,25% a.a.	9.254.985,80	0,080193	2,807030	2,927378	5,83	34,83	26,54		
Bradesco Institucional FIC FI Renda Fixa IMA-B 5+	0,20% a.a.	16.177.921,27	0,205808	-5,105884	-6,644836	14,95	-63,35	-60,23		
<b>FUNDOS DE RENDA VARIÁVEL</b>		<b>42.206.613,50</b>								
Bradesco FI em Ações Dividendos	1,50% a.a.	13.808.485,27	-0,930755	-25,689361	-20,352830	-67,61	-318,75	-184,49		
Bradesco FI em Ações Mid Small Caps	1,50% a.a.	12.050.949,45	-2,464044	-16,712342	-5,271879	-178,99	-207,37	-47,79		
Bradesco FI em Ações Selection	1,50% a.a.	16.347.178,78	3,328875	-17,489943	-12,834064	241,81	-217,02	-116,33	Saldo em Contas	322,25
<b>RECURSO TOTAL APLICADO EM PRODUTOS DA INSTITUIÇÃO</b>		<b>86.067.366,04</b>								

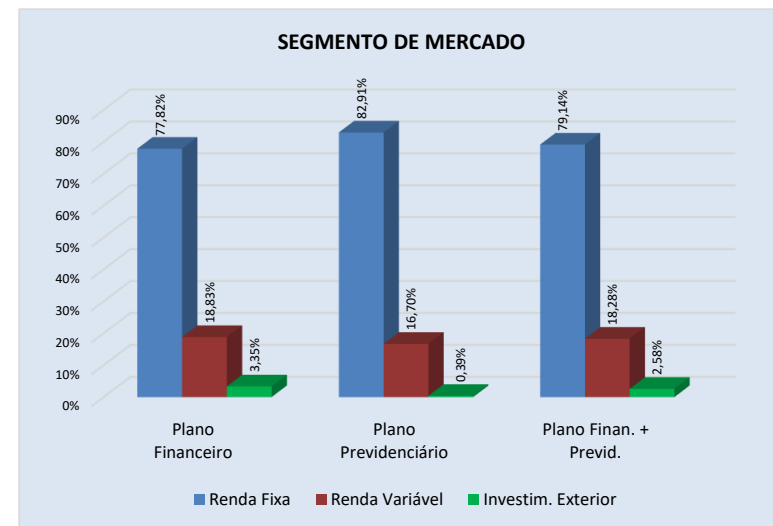
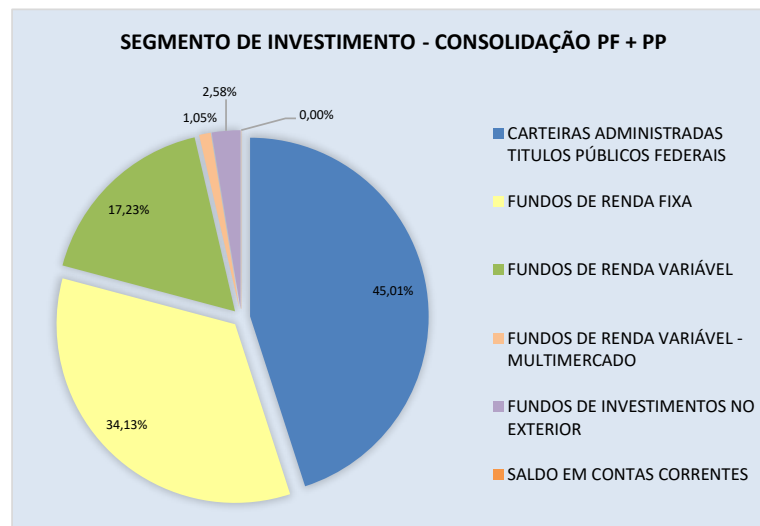
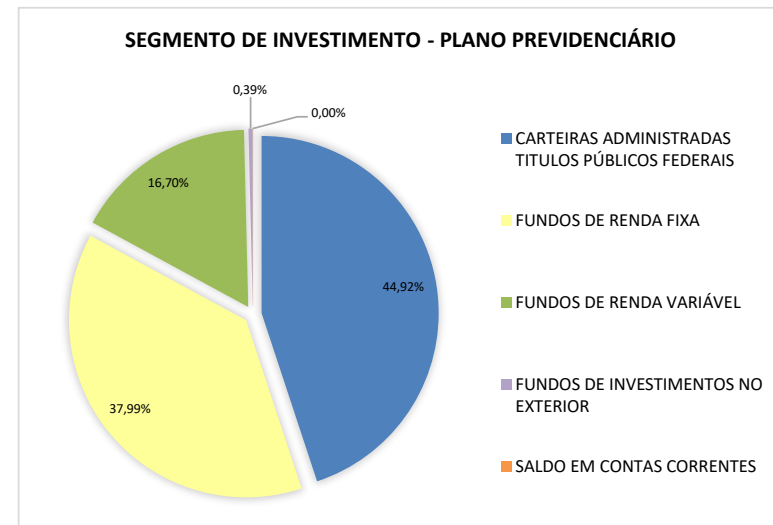
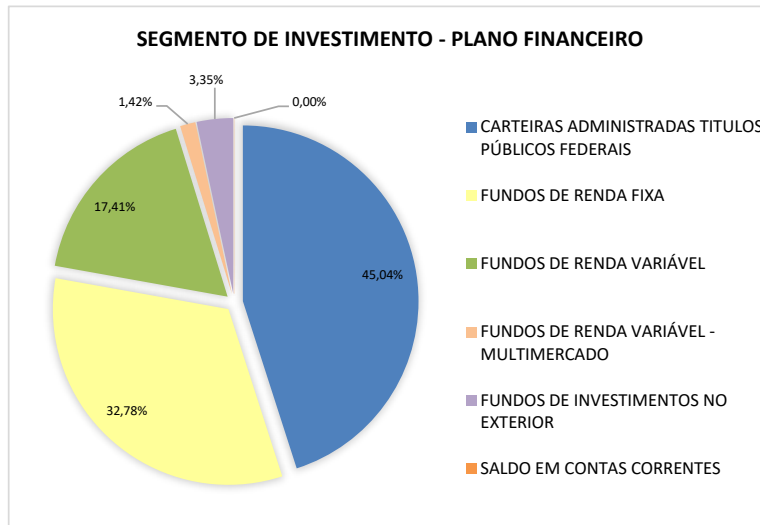
**ITAÚ UNIBANCO S/A**

INSTITUIÇÃO FINANCEIRA E PRODUTO DE INVESTIMENTO POR SEGMENTO	Taxa de Administração	Saldo da Aplicação	Rentabilidade do Produto - Cálculo Pela Cota - %			No Mês 12,76	Em 2020 56,57	12 Meses 50,04	Saldo Conta Corren.-Último Dia Útil	
			No Mês	Em 2020	12 Meses				Conta Nº	Saldo - R\$
<b>FUNDOS DE RENDA FIXA</b>		<b>17.451.476,54</b>								
Itaú Institucional Renda Fixa IMA-B 5 FIC de FI	0,18% a.a.	8.714.006,51	0,175687	4,558841	5,520687	12,76	56,57	50,04	13720-3/Aplicação	0,00
Itaú Institucional Alocação Dinâmica Renda Fixa FIC FI	0,40% a.a.	8.737.470,03	0,077602	2,547017	3,258341	5,64	31,60	29,53	14491-0	0,00
<b>FUNDOS DE RENDA VARIÁVEL</b>		<b>23.500.286,21</b>								
Itaú Institucional Acoes Phoenix FIC FI	2,50% a.a.	10.782.526,83	-4,169513	-35,958924	-27,305659	-302,87	-446,18	-247,51		
Itaú Ações Dunamis FIC de FI	2,00% a.a.	12.717.759,38	0,497917	-20,293766	-12,176027	36,17	-251,81	-110,37	Saldo em Contas	0,00

RECURSO TOTAL APLICADO EM PRODUTOS DA INSTITUIÇÃO		40.951.762,75			Rentab. do Produto em Relação à Meta - %				
<b>BANCO SANTANDER S/A</b>									
<b>FUNDOS DE RENDA FIXA</b>		6.213.662,57			Rentab. do Produto em Relação à Meta - %			43000006-9/Aplicação 0,00	
Santander FIC FI IMA-B Institucional Títulos Públicos RF LP	0,20% a.a.	6.213.662,57	0,187648	-0,982320	-1,521865	13,63	-12,19	-13,79	Saldo em Contas 0,00
RECURSO TOTAL APLICADO EM PRODUTOS DA INSTITUIÇÃO		6.213.662,57							
<b>AZ QUEST INVESTIMENTOS LTDA.</b>									
<b>FUNDOS DE RENDA VARIÁVEL</b>		43.329.781,24			Rentab. do Produto em Relação à Meta - %				
AZ Quest Small Mid Caps FIC de FIA	2,00% a.a.	19.070.460,27	-2,004701	-18,851007	-6,338975	-145,62	-233,90	-57,46	
AZ Quest Ações FIC FI de Ações	2,00% a.a.	21.548.742,18	-0,623530	-18,195979	-12,577108	-45,29	-225,78	-114,00	
AZ Quest Small Mid Caps RPPS FIC de FIA	2,00% a.a.	2.710.578,79	-2,013817	-19,610500	0,000000	-146,28	-243,33	0,00	Saldo em Contas 0,00
RECURSO TOTAL APLICADO EM PRODUTOS DA INSTITUIÇÃO		43.329.781,24							
<b>ICATU VANGUARDA GESTÃO DE RECURSOS LTDA.</b>									
<b>FUNDOS DE RENDA FIXA</b>		19.032.120,68			Rentab. do Produto em Relação à Meta - %				
Icatu Vanguarda Inflação Longa FI Renda Fixa	0,25% a.a.	5.592.440,63	0,189213	-4,673385	-6,243841	13,74	-57,99	-56,60	
Icatu Vanguarda Pré-Fixado FI Renda Fixa LP	0,30% a.a.	13.439.680,05	-0,372708	3,653647	3,129930	-27,07	45,33	28,37	
<b>FUNDOS DE RENDA VARIÁVEL</b>		25.209.872,03			Rentab. do Produto em Relação à Meta - %				
Icatu Vanguarda Dividendos Fundo de Investimento em Ações	2,00% a.a.	25.209.872,03	-2,015609	-26,152556	-20,240633	-146,41	-324,50	-183,47	Saldo em Contas 0,00
RECURSO TOTAL APLICADO EM PRODUTOS DA INSTITUIÇÃO		44.241.992,71							
<b>QUELUZ GESTÃO DE RECURSOS FINANCEIROS LTDA.</b>									
<b>FUNDOS DE RENDA VARIÁVEL</b>		5.932.574,09			Rentab. do Produto em Relação à Meta - %				
Queluz Valor Fundo de Investimento em Ações	2,00% a.a.	5.932.574,09	-1,838286	-21,858413	-15,159473	-133,53	-271,22	-137,41	Saldo em Contas 0,00
RECURSO TOTAL APLICADO EM PRODUTOS DA INSTITUIÇÃO		5.932.574,09							
<b>VINCI EQUITIES GESTORA DE RECURSOS LTDA.</b>									
<b>FUNDOS DE RENDA VARIÁVEL</b>		17.071.016,32			Rentab. do Produto em Relação à Meta - %				
Vinci Mosaico Fundo de Investimento de Ações	2,00% a.a.	17.071.016,32	-1,805323	-16,150030	-3,469192	-131,14	-200,39	-31,45	Saldo em Contas 0,00
RECURSO TOTAL APLICADO EM PRODUTOS DA INSTITUIÇÃO		17.071.016,32							
<b>TOTAL DA DISPONIBILIDADE DOS RECURSOS APLICADOS NO PLANO PREVIDENCIÁRIO - R\$</b>		<b>1.226.940.282,12</b>						<b>Total Saldo Contas 2.299,93</b>	

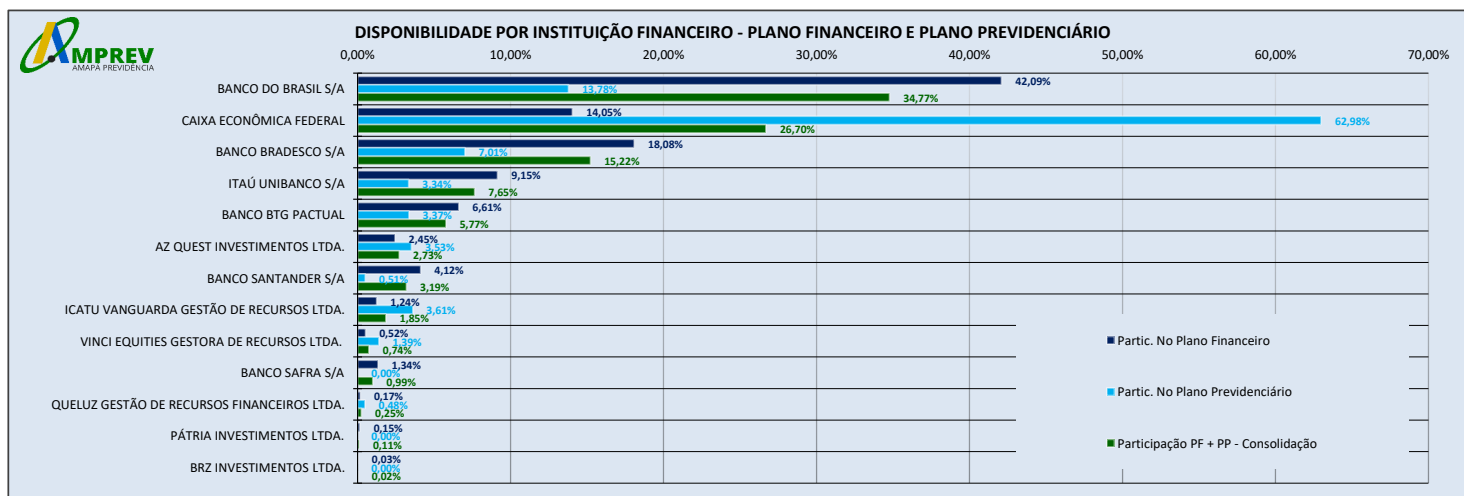
RESUMO DA DISPONIBILIDADE DOS RECURSOS POR SEGMENTO DE INVESTIMENTO - PLANO FINANCEIRO E PLANO PREVIDENCIÁRIO										
SEGMENTO DE INVESTIMENTO	SEGMENTO DE MERCADO	PLANO FINANCEIRO - PF			PLANO PREVIDENCIÁRIO - PP			DISPONIBILIDADE TOTAL - PF + PP		
		Saldo (R\$)	Particip. (%)	Rendim. Liq.-R\$	Saldo (R\$)	Particip. (%)	Rendim. Liq.-R\$	Saldo (R\$)	Part. (%)	Rendim. Liq.-R\$
CARTEIRAS ADMINISTRADAS TITULOS PÚBLICOS FEDERAIS	Renda Fixa	1.584.747.598,69	45,04%	906.271,06	551.198.534,18	44,92%	-1.011.686,59	2.135.946.132,87	45,01%	-105.415,53
FUNDOS DE RENDA FIXA	Renda Fixa	1.153.309.384,02	32,78%	345.271,21	466.104.913,02	37,99%	555.379,03	1.619.414.297,04	34,13%	900.650,24
FUNDOS DE RENDA VARIÁVEL	Renda Variável	612.528.593,10	17,41%	-7.823.587,06	204.908.863,87	16,70%	-2.309.358,78	817.437.456,97	17,23%	-10.132.945,84
FUNDOS DE RENDA VARIÁVEL - MULTIMERCADO	Renda Variável	49.949.105,48	1,42%	-689.816,96		0,00%		49.949.105,48	1,05%	-689.816,96
FUNDOS DE INVESTIMENTOS NO EXTERIOR	Investimento Exterior	117.877.379,14	3,35%	-1.811.105,65	4.727.971,05	0,39%	-85.282,40	122.605.350,19	2,58%	-1.896.388,05
<b>SUBTOTAL - SOMENTE RECURSOS APLICADOS</b>		<b>3.518.412.060,43</b>		<b>-9.973.907,40</b>	<b>1.226.940.282,12</b>		<b>-2.899.948,74</b>	<b>4.745.352.342,55</b>		<b>-11.923.916,14</b>
SALDO EM CONTAS CORRENTES		25.162,74	0,00%		2.299,93	0,00%		27.462,67	0,00%	
<b>TOTAIS</b>		<b>3.518.437.223,17</b>	<b>100,00%</b>	<b>-9.973.907,40</b>	<b>1.226.942.582,05</b>	<b>100,00%</b>	<b>-2.899.948,74</b>	<b>4.745.379.805,22</b>	<b>100,00%</b>	<b>-11.923.916,14</b>

**GRÁFICOS DE DEMONSTRAÇÃO DOS SEGMENTOS DE INVESTIMENTO E MERCADO**

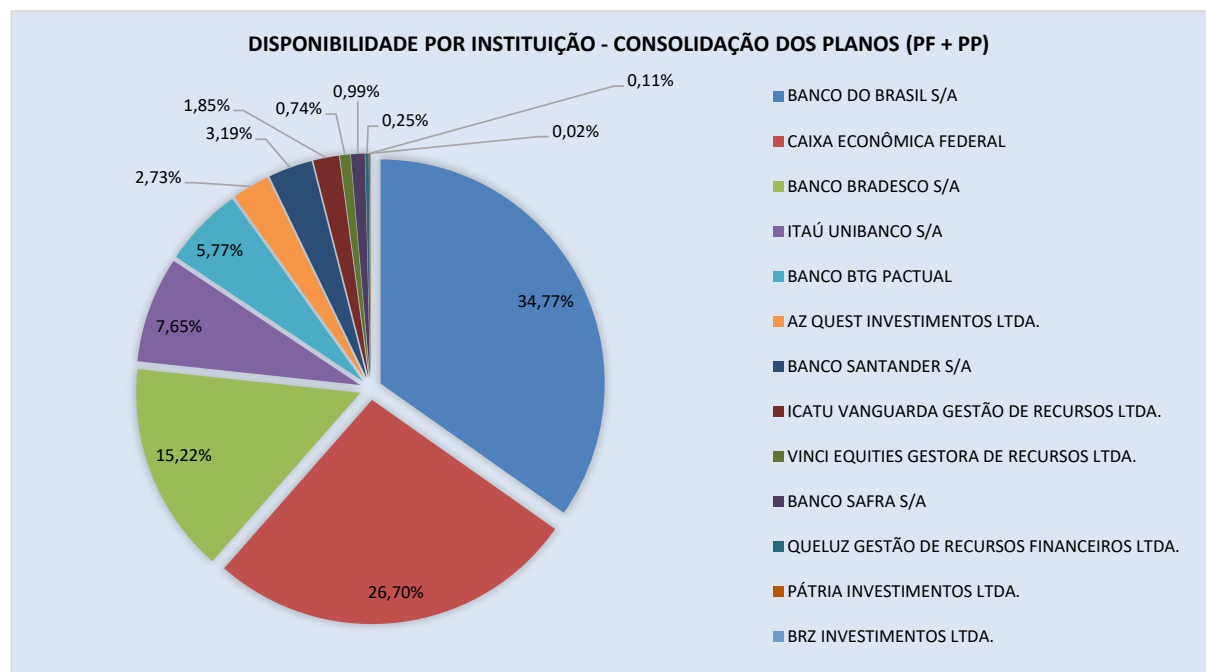
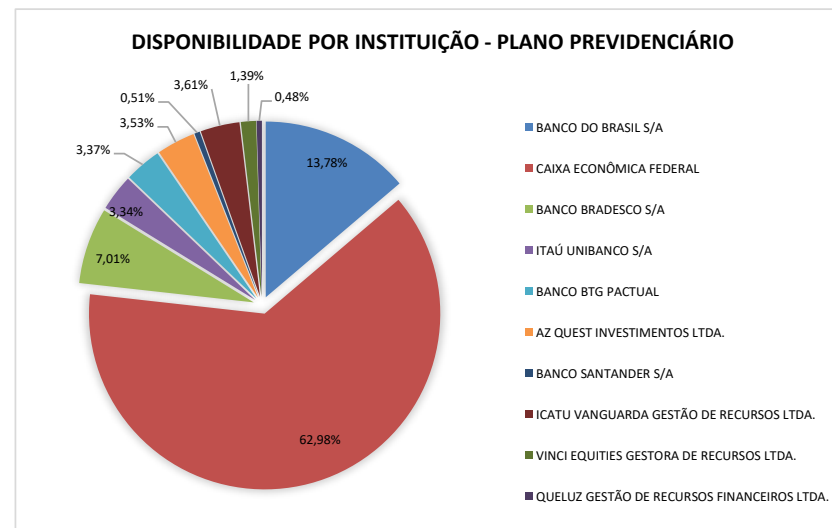
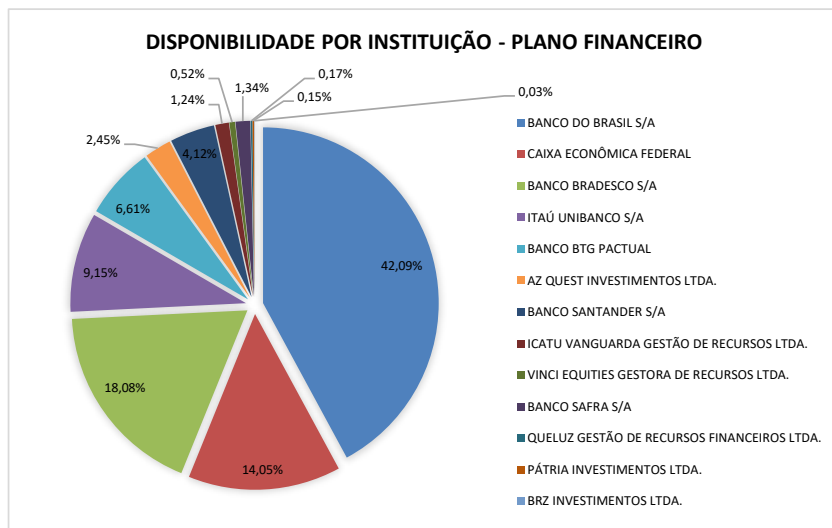


RESUMO DA DISPONIBILIDADE DOS RECURSOS POR INSTITUIÇÃO FINANCEIRA - Produtos de Investimento e Saldo de Contas Correntes										
INSTITUIÇÃO FINANCEIRA	PLANO FINANCEIRO - PF				PLANO PREVIDENCIÁRIO - PP				DISPONIBILID. TOTAL - PF + PP	
	Aplicações - R\$	Saldo Contas - R\$	Total Instituiç.-R\$	Particip. %	Aplicações - R\$	Saldo Contas - R\$	Total Instituiç.-R\$	Particip. %	Total Instituiç.-R\$	Particip. %
BANCO DO BRASIL S/A	1.480.965.817,28	22.637,92	1.480.988.455,20	42,09%	169.106.082,75	824,37	169.106.907,12	13,78%	1.650.095.362,32	34,77%
CAIXA ECONÔMICA FEDERAL	494.252.991,72	2.524,82	494.255.516,54	14,05%	772.735.095,61	1.153,31	772.736.248,92	62,98%	1.266.991.765,46	26,70%
BANCO BRADESCO S/A	636.084.280,64	0,00	636.084.280,64	18,08%	86.067.366,04	322,25	86.067.688,29	7,01%	722.151.968,93	15,22%
ITAÚ UNIBANCO S/A	322.097.284,61	0,00	322.097.284,61	9,15%	40.951.762,75	0,00	40.951.762,75	3,34%	363.049.047,36	7,65%
BANCO BTG PACTUAL	232.622.549,04	0,00	232.622.549,04	6,61%	41.290.948,04	0,00	41.290.948,04	3,37%	273.913.497,08	5,77%
AZ QUEST INVESTIMENTOS LTDA.	86.173.440,97	0,00	86.173.440,97	2,45%	43.329.781,24	0,00	43.329.781,24	3,53%	129.503.222,21	2,73%
BANCO SANTANDER S/A	145.059.341,02	0,00	145.059.341,02	4,12%	6.213.662,57	0,00	6.213.662,57	0,51%	151.273.003,59	3,19%
ICATU VANGUARDA GESTÃO DE RECURSOS LTDA.	43.766.729,13	0,00	43.766.729,13	1,24%	44.241.992,71	0,00	44.241.992,71	3,61%	88.008.721,84	1,85%
VINCI EQUITIES GESTORA DE RECURSOS LTDA.	18.262.233,98	0,00	18.262.233,98	0,52%	17.071.016,32	0,00	17.071.016,32	1,39%	35.333.250,30	0,74%
BANCO SAFRA S/A	47.118.013,20	0,00	47.118.013,20	1,34%			0,00	0,00%	47.118.013,20	0,99%
QUELUZ GESTÃO DE RECURSOS FINANCEIROS LTDA.	5.825.102,53	0,00	5.825.102,53	0,17%	5.932.574,09	0,00	5.932.574,09	0,48%	11.757.676,62	0,25%
PÁTRIA INVESTIMENTOS LTDA.	5.103.704,35	0,00	5.103.704,35	0,15%			0,00	0,00%	5.103.704,35	0,11%
BRZ INVESTIMENTOS LTDA.	1.080.571,96	0,00	1.080.571,96	0,03%			0,00	0,00%	1.080.571,96	0,02%
<b>TOTAIS</b>	<b>3.518.412.060,43</b>	<b>25.162,74</b>	<b>3.518.437.223,17</b>	<b>100,00%</b>	<b>1.226.940.282,12</b>	<b>2.299,93</b>	<b>1.226.942.582,05</b>	<b>100,00%</b>	<b>4.745.379.805,22</b>	<b>100,00%</b>

DISTRIBUIÇÃO DOS QUANTITATIVOS DOS PRODUTOS EM CADA PLANO - POR SEGMENTO E EM CADA INSTITUIÇÃO FINANCEIRA										
INSTITUIÇÃO FINANCEIRA	PLANO FINANCEIRO					PLANO PREVIDENCIÁRIO				
	RENDA FIXA		RENDA VARIÁVEL		TOTAL DE PRODUTOS DA INSTITUIÇÃO - PF	RENDA FIXA		RENDA VARIÁVEL		TOTAL DE PRODUTOS DA INSTITUIÇÃO - PP
	CARTEIRA ADMIN. DE TPF	FUNDOS DE RENDA FIXA	FUNDOS DE RENDA VAR. E MM	FUNDOS DE INVEST. EXTER.		CARTEIRA ADMIN. DE TPF	FUNDOS DE RENDA FIXA	FUNDOS DE RENDA VAR. E MM	FUNDOS DE INVEST. EXTER.	
BANCO DO BRASIL S/A	1	4	3	1	9			2		6
CAIXA ECONÔMICA FEDERAL		4	2	1	7	1				6
BANCO BRADESCO S/A		4	6		10			3		6
ITAÚ UNIBANCO S/A		5	7		12			2		4
BANCO BTG PACTUAL	1		2		3			2		4
BANCO SANTANDER S/A		2		1	3			1		1
AZ QUEST INVESTIMENTOS LTDA.			3		3			3		3
ICATU VANGUARDA GESTÃO DE RECURSOS LTDA.			1		1			2		3
BANCO SAFRA S/A			2	1	3					0
PÁTRIA INVESTIMENTOS LTDA.			2		2					0
QUELUZ GESTÃO DE RECURSOS FINANCEIROS LTDA.			1		1				1	1
VINCI EQUITIES GESTORA DE RECURSOS LTDA.			2		2				1	1
BRZ INVESTIMENTOS LTDA.			1		1					0
<b>QUANTID. APLICAÇÕES POR SEGMENTO E TOTAL DO PLANO</b>	<b>2</b>	<b>19</b>	<b>32</b>	<b>4</b>	<b>57</b>	<b>1</b>	<b>18</b>	<b>15</b>	<b>1</b>	<b>35</b>



GRÁFICOS DE DEMONSTRAÇÃO DA DISTRIBUIÇÃO POR INSTITUIÇÃO FINANCEIRA



PLANO FINANCEIRO - DEMONSTRATIVO DE ENQUADRAMENTO DOS RECURSOS DA CARTEIRA										
ENQUADRAMENTO LEGAL DA CARTEIRA DA AMPREV - LIMITES DA RESOLUÇÃO 3.922/2010-CMN com Vinculação à Nota Técnica SEI Nº 12/2017-CGACI/SRPPS/SPREV/MF E POLÍTICA DE INVESTIMENTOS										
POSIÇÕES DA CARTEIRA				ENQUADRAMENTOS E LIMITES LEGAIS						
PRODUTO DE INVESTIMENTO	Estratégia do Produto	Recurso Aplicado Saldo - R\$	Participação da Aplicação na Carteira PF - %	Patrimônio Líquido (PL) do Fundo - R\$	Participação da Aplicação no PL do Fundo - %	Total do Segmento em R\$	Enquadramento na Resolução 3.922/2010-CMN	% do Item da Res. 3.922 no PL Amprev - PF	Limite Max. Permitido Res. 3.922/2010-CMN	Limite Max. Polit. Invest. da AMPREV
Carteira Administrada de TPF Banco do Brasil - LFT (POS)	TPF	13.842.453,02								
Carteira Administrada de TPF Banco do Brasil - NTN-B (POS)	TPF	993.536.618,04	38,55%							
Carteira Administrada de TPF Banco do Brasil - LTN (PRE)	TPF	286.273.037,92								
Carteira Administrada de TPF Banco do Brasil - NTN-F (PRE)	TPF	62.720.650,14								
Carteira Administrada de TPF BTG Pactual	TPF	221.088.181,73	6,28%							
Carteira Administrada de TPF Banco do Brasil-Oper. Compromiss.	TPF	7.286.657,84	0,21%			7.286.657,84	Art. 7º, Inciso II	0,21%	5,00%	5,00%
Itaú Institucional RF Inflação FIC FI	IMA-B	55.444.432,28	1,58%	873.800.460,16	6,35%					
Itaú Institucional Renda Fixa IMA-B 5 FIC de FI	IMA-B 5	20.740.015,22	0,59%	1.324.812.410,20	1,57%					
Itaú Institucional Renda Fixa IRF-M FIC de FI	IRF-M	24.579.734,34	0,70%	4.938.489.467,16	0,50%					
Santander FIC FI IMA-B Institucional Títulos Públicos RF LP	IMA-B	96.786.571,29	2,75%	1.209.283.118,14	8,00%	391.262.027,35	Art. 7º, Inciso I, alínea "b"	11,12%	100,00%	100,00%
FI Caixa Brasil IMA-B 5 Títulos Públicos RF LP	IMA-B 5	31.891.579,02	0,91%	18.309.382.329,52	0,17%					
Caixa Brasil IRF - M 1 + TP RF LP	IRF-M 1+	136.326.506,45	3,87%	3.143.067.959,97	4,34%					
Santander FI IRF-M Títulos Públicos Renda Fixa	IRF-M	25.493.188,75	0,72%	3.063.511.331,98	0,83%					
FIC FI Caixa Novo Brasil Renda Fixa Referenciado IMA-B LP	IMA-B	188.028.373,25	5,34%	2.817.438.384,20	6,67%	188.028.373,25	Art. 7º, Inciso III, alínea "a"	5,34%	60,00%	60,00%
BB Previdenciário Renda Fixa IMA-B FI	IMA-B	221.433,18	0,01%	1.322.839.659,02	0,02%					
Bradesco Institucional FIC FI Renda Fixa IMA-B	IMA-B	201.416.789,92	5,72%	1.945.147.907,08	10,35%					
Bradesco Institucional FIC FI Renda Fixa IMA-Geral	IMA-GERAL	122.155.218,23	3,47%	1.466.439.263,18	8,33%					
Bradesco Institucional FIC FI Renda Fixa IMA-B 5+	IMA-B 5+	14.474.996,00	0,41%	240.149.931,32	6,03%					
BB Previdenciário Renda Fixa Referenciado DI LP Perfil FIC FI	CDI	39.939.618,48	1,14%	2.401.972.433,04	1,66%	556.685.864,88	Art. 7º, Inciso IV, alínea "a"	15,82%	40,00%	40,00%
FI Caixa Brasil RF Referenciado DI Longo Prazo	CDI	41.766.128,22	1,19%	4.647.429.126,31	0,90%					
Bradesco H Fundo de Investimento Renda Fixa Nilo	IMA-B	78.558.888,58	2,23%	831.589.325,82	9,45%					
BB Previdenciário Renda Fixa Fluxo FIC FI	CDI	3.235.000,10	0,09%	1.611.170.285,08	0,20%					
Itaú Institucional Alocação Dinâmica Renda Fixa FIC FI	ALOCAÇÃO	46.374.635,29	1,32%	4.590.560.763,79	1,01%					
Itaú Soberano Renda Fixa Simples LP FICFI	CDI	8.543.156,88	0,24%	18.245.029.496,49	0,05%					
BB RPPS Renda Fixa Crédito Privado IPCA III	CRÉDITO PRIVADO	17.333.118,54	0,49%	606.006.746,86	2,86%	17.333.118,54	Art. 7º, Inciso VII, alínea "b"	0,49%	5,00%	5,00%
Brasil Ações IBRX Indexado FIC FI	IBRX-100	12.823.305,52	0,36%	188.625.574,70	6,80%					
Caixa FI em Ações Brasil IBX-50	IBRX-50 - ATIVO	19.972.661,47	0,57%	1.041.103.761,67	1,92%	49.994.582,72	Art. 8º, Inciso I, alínea "a"	1,42%	30,00%	30,00%
Bradesco FIC FI em Ações Ibovespa Valuation	IBOVESPA - ATIVO	10.299.019,55	0,29%	76.450.618,32	13,47%					
Bradesco H FI em Ações Ibovespa	IBOVESPA	6.899.596,18	0,20%	104.241.514,73	6,62%					
Itaú FoF RPI Ações Ibovespa Ativo FIC FI	IBOVESPA - ATIVO	71.050.003,46	2,02%	792.105.434,37	8,97%					
Bradesco FI em Ações Dividendos	IDIV	79.220.276,08	2,25%	1.536.915.263,29	5,15%					
Bradesco FI em Ações Mid Small Caps	SMLL MID	71.600.520,90	2,04%	1.939.742.217,75	3,69%					
Queluz Valor Fundo de Investimento em Ações	AÇÕES LIVRE	5.825.102,53	0,17%	100.822.793,01	5,78%					
AZ Quest Small Mid Caps FIC de FIA	SMLL MID	54.604.356,05	1,55%	1.150.872.550,85	4,74%					
Itaú Institucional Acoes Phoenix FIC FI	AÇÕES LIVRE	28.769.691,36	0,82%	1.442.025.574,85	2,00%					
BTG Pactual Absoluto Institucional FIQ FIA	AÇÕES LIVRE	8.009.677,53	0,23%	2.238.639.550,31	0,36%					
BB Ações Setor Financeiro FIC de Fundos de Investimento	IFNC	22.505.648,55	0,64%	225.738.467,05	9,97%					
Bradesco FIC de FIA Institucional IBRX Alpha	IBRX-100 - ATIVO	6.864.680,72	0,20%	187.791.281,22	3,66%	503.754.649,06	Art. 8º, Inciso II, alínea "a"	14,32%	20,00%	20,00%
Bradesco FI em Ações Selection	IBOVESPA - ATIVO	44.594.294,48	1,27%	713.271.813,28	6,25%					
AZ Quest Ações FIC FI de Ações	AÇÕES LIVRE	26.922.378,43	0,77%	718.713.706,57	3,75%					
Ícatu Vanguarda Dividendos Fundo de Investimento em Ações	IDIV	43.766.729,13	1,24%	1.361.368.675,14	3,21%					
BB Ações Valor FIC de FI em Ações	AÇÕES VALOR	3.489.296,03	0,10%	866.199.541,29	0,40%					
Vinci Mosaico Fundo de Investimento de Ações	AÇÕES LIVRE	9.507.283,40	0,27%	1.386.037.200,22	0,69%					
Itaú Ações Dunamis FIC de FI	AÇÕES LIVRE	12.639.732,91	0,36%	3.130.548.860,93	0,40%					
AZ Quest Small Mid Caps RPPS FIC de FIA	SMLL MID	4.646.706,49	0,13%	466.432.443,07	1,00%					
Safrá Consumo PB FIC DE FIA	IBOVESPA - ATIVO	9.738.271,01	0,28%	764.622.053,16	1,27%					
IT Now S&P 500 TRN Fundo de Índice	ETF - RV	11.068.704,00	0,31%	1.140.155.422,82	0,97%	11.068.704,00	Art. 8º, II, "b"	0,31%	20,00%	20,00%
Pátria Special Opportunities I - FIQ FIP	FIP	17.968,85	0,00%	1.475.342,75	1,22%					
Pátria Brasil Infraestrutura III FIQ FIP	FIP	5.085.735,50	0,14%	255.948.530,00	1,99%					
FIC FIP Kinea Private Equity II	FIP	5.054.477,14	0,14%	35.828.733,48	14,11%	47.710.657,32	Art. 8º, Inciso IV, alínea "a"	1,36%	5,00%	5,00%
Terras Brasil - FIP	FIP	1.080.571,96	0,03%	6.958.883,40	15,53%					
BTG Pactual Timberland Fund I - FIQ de FIP	FIP	3.524.689,78	0,10%	85.861.443,72	4,11%					
Kinea Private Equity IV Feeder Institucional I FIP Multiestrategia	FIP	32.947.214,09	0,94%	175.169.355,21	18,81%					
FI Caixa Multimercado RV 30 Longo Prazo	MULTMERC	11.734.417,54	0,33%	2.234.637.773,86	0,53%					
Safrá S&P Reais PB FI Multimercado	MULTMERC	24.574.249,72	0,70%	571.445.122,37	4,30%	49.949.105,48	Art. 8º, Inciso III	1,42%	10,00%	10,00%
Vinci Valorem Fundo de Investimento Multimercado	MULTMERC	8.754.950,58	0,25%	2.055.603.896,09	0,43%					
Itaú Private Multimercado S&P500® BRL FIC de FI	MULTMERC	4.885.487,64	0,14%	1.747.436.695,29	0,28%					
Santander FI Global Equities MM Investimentos no Exterior	MSCI WORLD	22.779.580,98	0,65%	912.493.274,57	2,50%	22.779.580,98	Art. 9º-A, Inciso II	0,65%	10,00%	10,00%
Fundo de Investimento em Ações Caixa Institucional BDR Nivel I	BDRX	64.533.325,77	1,83%	1.678.449.781,74	3,84%					

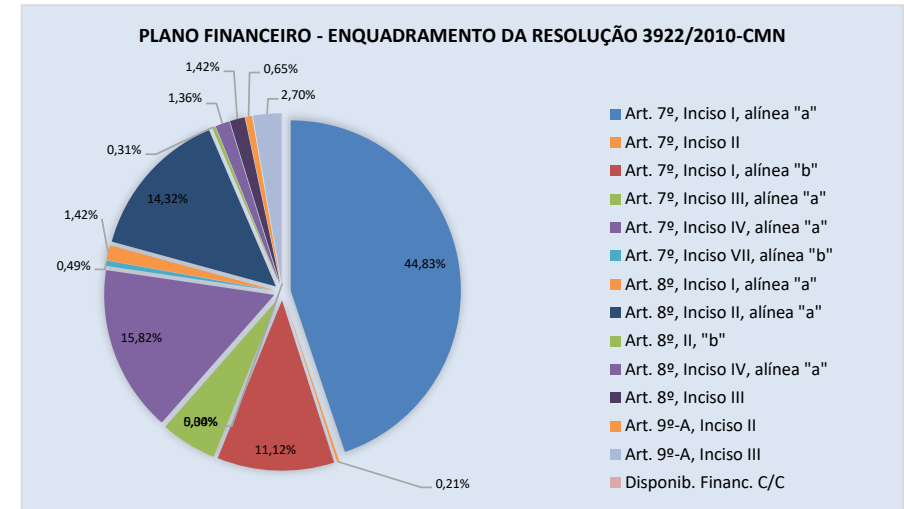
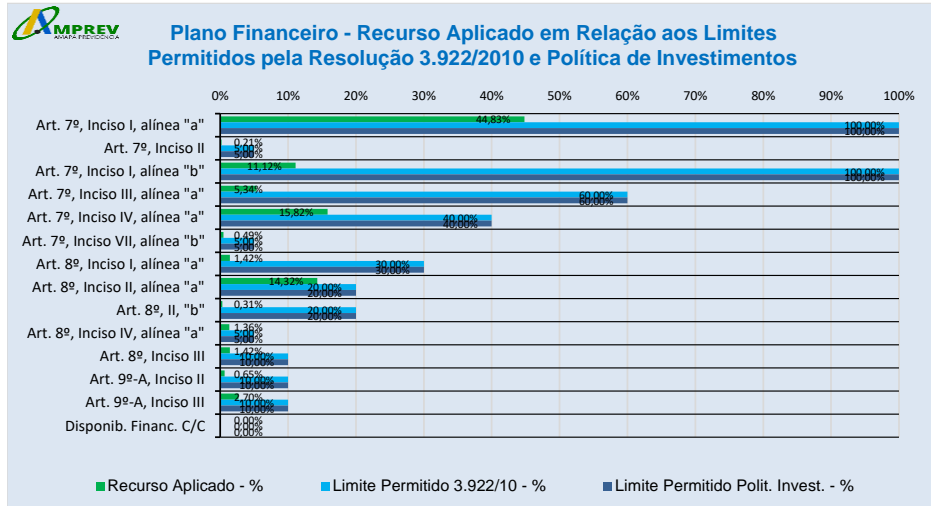




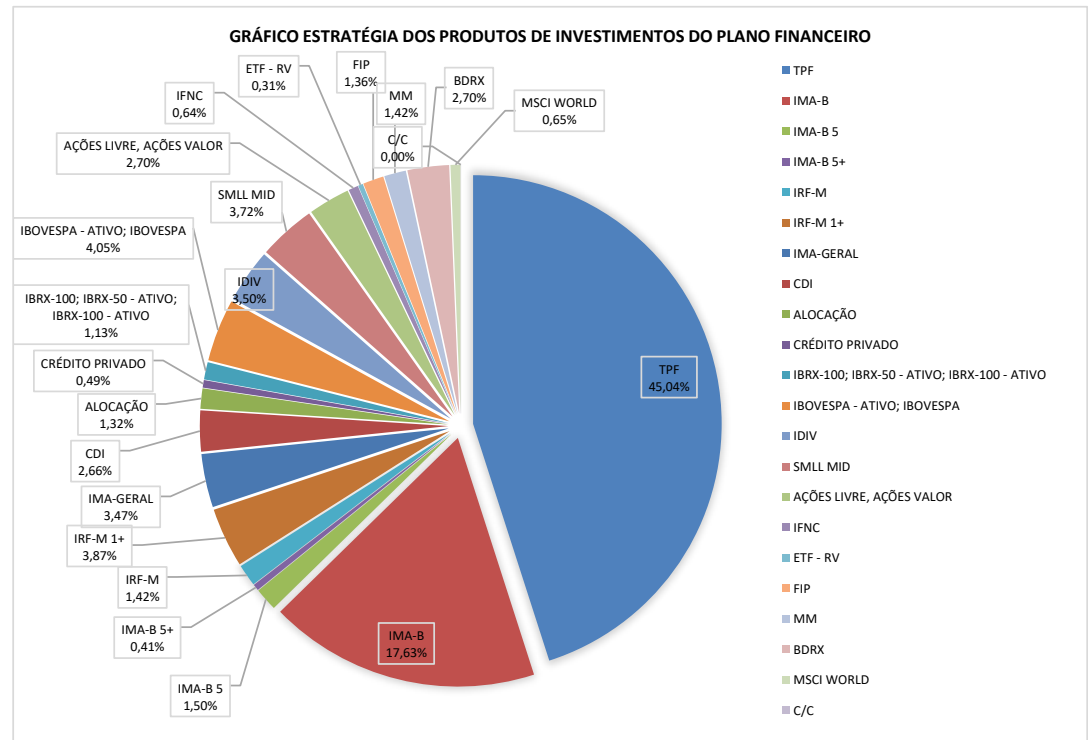
Safra Consumo Americano FI em Ações BDR-Nível I PB	BDRX	12.805.492,47	0,36%	1.677.507.898,23	0,76%	95.097.798,16	Art. 9º-A, Inciso III	2,70%	10,00%	10,00%
BB Ações Globais FIC de FIA - BDR Nível I	BDRX	17.758.979,92	0,50%	477.332.700,33	3,72%					
TOTAL SALDOS EM CONTAS CORRENTES	DISPONIB CC	25.162,74	0,00%			25.162,74	Disponib. Financ. C/C	0,00%	0,00%	0,00%
<b>TOTAIS DO PLANO FINANCEIRO</b>		<b>3.518.437.223,17</b>	<b>100,00%</b>			<b>3.518.437.223,17</b>		<b>100,00%</b>		

Desenquadramento do Art. 14 da Resolução 3922/2010-CMN, não provocado pela gestão da AMPREV, ocorreu em virtude da Resolução 4604/2017-CMN, que alterou a Resolução 3922/2010-CMN.

PLANO FINANCEIRO - GRÁFICOS DE DEMONSTRAÇÃO DE ENQUADRAMENTO LEGAL E ESTRATÉGIAS

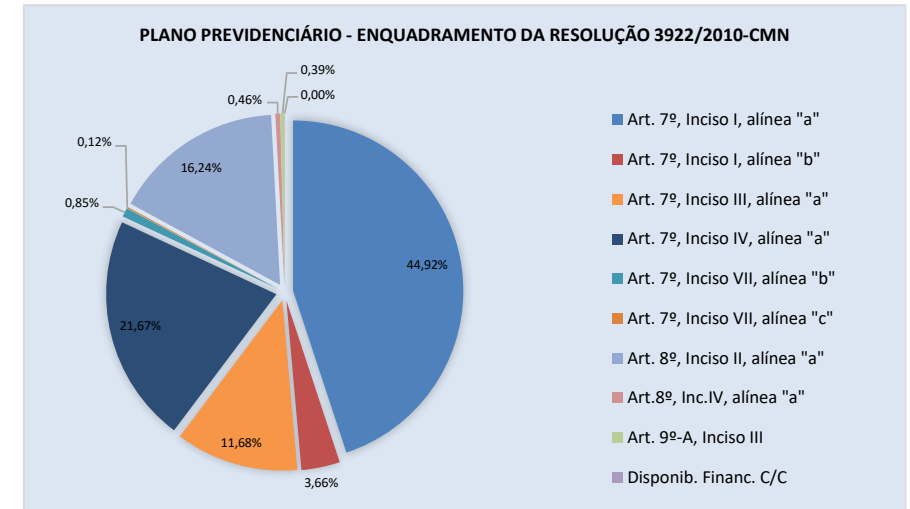
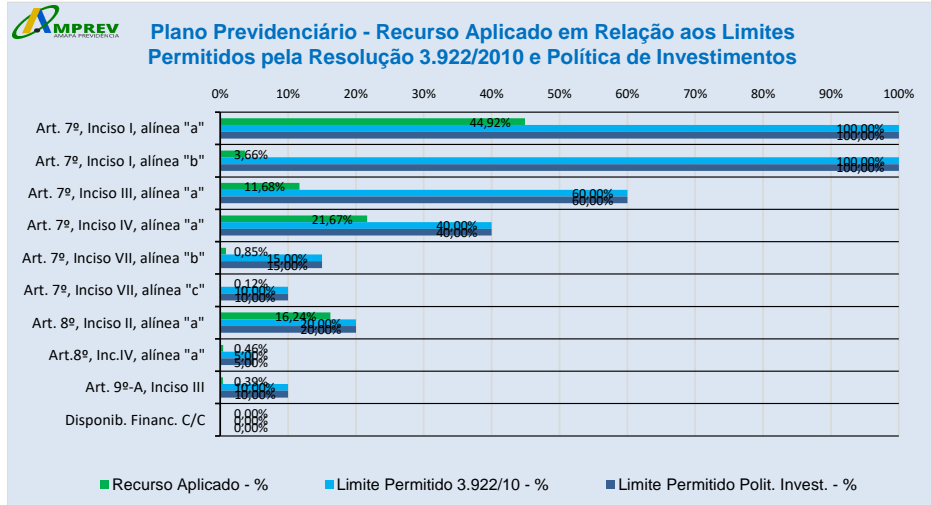


ESTRATÉGIA DOS PRODUTOS DE INVESTIMENTOS DO PLANO FINANCEIRO		
RENTA FIXA	VALOR - R\$	PARTIC. - %
TPF	1.584.747.598,69	45,04%
IMA-B	620.456.488,50	17,63%
IMA-B 5	52.631.594,24	1,50%
IMA-B 5+	14.474.996,00	0,41%
IRF-M	50.072.923,09	1,42%
IRF-M 1+	136.326.506,45	3,87%
IMA-GERAL	122.155.218,23	3,47%
CDI	93.483.903,68	2,66%
ALOCAÇÃO	46.374.635,29	1,32%
CRÉDITO PRIVADO	17.333.118,54	0,49%
<b>TOTAL RENDA FIXA</b>	<b>2.738.056.982,71</b>	
RENTA VARIÁVEL	VALOR - R\$	PARTIC. - %
IBRX-100; IBRX-50 - ATIVO; IBRX-100 - ATIVO	39.660.647,71	1,13%
IBOVESPA - ATIVO; IBOVESPA	142.581.184,68	4,05%
IDIV	122.987.005,21	3,50%
SMLL MID	130.851.583,44	3,72%
AÇÕES LIVRE, AÇÕES VALOR	95.163.162,19	2,70%
IFNC	22.505.648,55	0,64%
ETF - RV	11.068.704,00	0,31%
FIP	47.710.657,32	1,36%
MM	49.949.105,48	1,42%
<b>TOTAL RENDA VARIÁVEL</b>	<b>662.477.698,58</b>	
INVESTIMENTOS NO EXTERIOR	VALOR - R\$	PARTIC. - %
BDRX	95.097.798,16	2,70%
MSCI WORLD	22.779.580,98	0,65%
<b>TOTAL INVESTIMENTOS NO EXTERIOR</b>	<b>117.877.379,14</b>	
DISPONIBILIDADE CONTA CORRENTE	VALOR - R\$	PARTIC. - %
C/C	25.162,74	0,00%
<b>TOTAL GERAL</b>	<b>3.518.437.223,17</b>	



PLANO PREVIDENCIÁRIO - DEMONSTRATIVO DE ENQUADRAMENTO DOS RECURSOS DA CARTEIRA										
ENQUADRAMENTO LEGAL DA CARTEIRA DA AMPREV - LIMITES DA RESOLUÇÃO 3.922/2010-CMN com Vinculação à Nota Técnica SEI Nº 12/2017-CGACI/SRPPS/SPREV/MF E POLÍTICA DE INVESTIMENTOS										
POSIÇÕES DA CARTEIRA			ENQUADRAMENTOS E LIMITES LEGAIS							
PRODUTO DE INVESTIMENTO	Estratégia do Produto	Recurso Aplicado Saldo - R\$	Participação da Aplicação na Carteira PP - %	Patrimônio Líquido (PL) do Fundo - R\$	Participação da Aplicação no PL do Fundo - %	Total por Segmento em R\$	Enquadramento na Resolução 3.922/2010-CMN	% do Item da Res. 3.922 no PL Amprev - PP	Limite Max. Permitido Res. 3.922/2010-CMN	Limite Max. Polit. Invest. da AMPREV
Carteira Administra Caixa Econômica de TPF - NTN-B e NTN-F	TPF	551.198.534,18	44,92%			551.198.534,18	Art. 7º, Inciso I, alínea "a"	44,92%	100,00%	100,00%
FI Caixa Brasil IMA-B 5 Títulos Públicos RF LP	IMA-B 5	8.811.340,91	0,72%	18.309.382.329,52	0,05%					
Itaú Institucional Renda Fixa IMA-B 5 FIC de FI	IMA-B 5	8.714.006,51	0,71%	1.324.812.410,20	0,66%	44.897.193,38	Art. 7º, Inciso I, alínea "b"	3,66%	100,00%	100,00%
Santander FIC FI IMA-B Institucional Títulos Públicos RF LP	IMA-B	6.213.662,57	0,51%	1.209.283.118,14	0,51%					
Caixa Brasil IRF - M 1 + TP RF LP	IRF-M 1+	21.158.183,39	1,72%	3.143.067.959,97	0,67%					
FIC FI Caixa Novo Brasil Renda Fixa Referenciado IMA-B LP	IMA-B	143.350.780,95	11,68%	2.817.438.384,20	5,09%	143.350.780,95	Art. 7º, Inciso III, alínea "a"	11,68%	60,00%	60,00%
BB Previdenciário Renda Fixa IMA-B FI	IMA-B	79.787.071,79	6,50%	1.322.839.659,02	6,03%					
Bradesco Institucional FIC FI Renda Fixa IMA-B	IMA-B	18.427.845,47	1,50%	1.945.147.907,08	0,95%					
Bradesco Institucional FIC FI Renda Fixa IMA-Geral	IMA-GERAL	9.254.985,80	0,75%	1.466.439.263,18	0,63%					
Bradesco Institucional FIC FI Renda Fixa IMA-B 5+	IMA-B 5+	16.177.921,27	1,32%	240.149.931,32	6,74%					
FI Caixa Brasil RF Referenciado DI Longo Prazo	CDI	43.488.285,13	3,54%	4.647.429.126,31	0,94%					
BB Previdenciário Renda Fixa Referenciado DI LP Perfil FIC FI	CDI	67.518.065,98	5,50%	2.401.972.433,04	2,81%	265.867.218,99	Art. 7º, Inciso IV, alínea "a"	21,67%	40,00%	40,00%
Icatu Vanguarda Inflação Longa FI Renda Fixa	IMA-B 5+	5.592.440,63	0,46%	903.541.385,63	0,62%					
BB Previdenciário Renda Fixa Fluxo FIC FI	CDI	1.729.148,97	0,14%	1.611.170.285,08	0,11%					
Itaú Institucional Alocação Dinâmica Renda Fixa FIC FI	ALOCAÇÃO	8.737.470,03	0,71%	4.590.560.763,79	0,19%					
BTG Pactual Tesouro Selic FI RF Referenciado DI	CDI	1.714.303,87	0,14%	5.222.398.578,48	0,03%					
Icatu Vanguarda Pré-Fixado FI Renda Fixa LP	IRF-M 1+	13.439.680,05	1,10%	558.188.934,57	2,41%					
BB Previdenciário Renda Fixa Crédito Privado IPCA III FI	CRÉDITO PRIVADO	10.460.213,88	0,85%	606.006.746,86	1,73%	10.460.213,88	Art. 7º, Inciso VII, alínea "b"	0,85%	15,00%	15,00%
BTG Pactual Infra-B Fundo Incentivado de Investim. Infraest. RF	DEBÉNT. INFRAEST.	1.529.505,82	0,12%	30.590.116,96	5,00%	1.529.505,82	Art. 7º, Inciso VII, alínea "c"	0,12%	10,00%	10,00%
Bradesco FI em Ações Dividendos	IDIV	13.808.485,27	1,13%	1.536.915.263,29	0,90%					
Bradesco FI em Ações Mid Small Caps	SMLL MID	12.050.949,45	0,98%	1.939.742.217,75	0,62%					
BTG Pactual Absoluto Institucional FIQ FIA	AÇÕES LIVRE	32.399.524,53	2,64%	2.238.639.550,31	1,45%					
AZ Quest Small Mid Caps FIC de FIA	SMLL MID	19.070.460,27	1,55%	1.150.872.550,85	1,66%					
Itaú Institucional Acoes Phoenix FIC FI	AÇÕES LIVRE	10.782.526,83	0,88%	1.442.025.574,85	0,75%					
AZ Quest Ações FIC FI de Ações	AÇÕES LIVRE	21.548.742,18	1,76%	718.713.706,57	3,00%					
BB Ações Setor Financeiro FIC de Fundos de Investimento	IFNC	3.629.931,79	0,30%	225.738.467,05	1,61%	199.261.250,05	Art. 8º, Inciso II, alínea "a"	16,24%	20,00%	20,00%
Bradesco FI em Ações Selection	IBOVESPA - ATIVO	16.347.178,78	1,33%	713.271.813,28	2,29%					
Icatu Vanguarda Dividendos Fundo de Investimento em Ações	IDIV	25.209.872,03	2,05%	1.361.368.675,14	1,85%					
Queluz Valor Fundo de Investimento em Ações	AÇÕES LIVRE	5.932.574,09	0,48%	100.822.793,01	5,88%					
BB Ações Valor FIC de FI em Ações	AÇÕES VALOR	5.981.650,34	0,49%	866.199.541,29	0,69%					
Vinci Mosaico Fundo de Investimento de Ações	AÇÕES LIVRE	17.071.016,32	1,39%	1.386.037.200,22	1,23%					
Itaú Ações Dunamis FIC de FI	AÇÕES LIVRE	12.717.759,38	1,04%	3.130.548.860,93	0,41%					
AZ Quest Small Mid Caps RPPS FIC de FIA	SMLL MID	2.710.578,79	0,22%	466.432.443,07	0,58%					
BTG Pactual Economia Real FIP Multiestratégia	FIP	5.647.613,82	0,46%	366.190.150,26	1,54%	5.647.613,82	Art.8º, Inc.IV, alínea "a"	0,46%	5,00%	5,00%
Fundo de Investimento em Ações Caixa Institucional BDR Nivel I	BDRX	4.727.971,05	0,39%	1.678.449.781,74	0,28%	4.727.971,05	Art. 9º-A, Inciso III	0,39%	10,00%	10,00%
TOTAL SALDOS EM CONTAS CORRENTES	DISPONIB CC	2.299,93	0,00%			2.299,93	Disponib. Financ. C/C	0,00%	0,00%	0,00%
<b>TOTAIS DO PLANO PREVIDENCIÁRIO</b>		<b>1.226.942.582,05</b>	<b>100,00%</b>			<b>1.226.942.582,05</b>		<b>100,00%</b>		

PLANO PREVIDENCIÁRIO - GRÁFICOS DE DEMONSTRAÇÃO DE ENQUADRAMENTO LEGAL E ESTRATÉGIAS



**ESTRATÉGIA DOS PRODUTOS DE INVESTIMENTOS DO PLANO PREVIDENCIÁRIO**

RENTA FIXA	VALOR - R\$	PARTIC. - %
TPF	551.198.534,18	44,92%
IMA-B	247.779.360,78	20,19%
IMA-B 5	17.525.347,42	1,43%
IMA-B 5+	21.770.361,90	1,77%
IRF-M 1+	34.597.863,44	2,82%
IMA-GERAL	9.254.985,80	0,75%
CDI	114.449.803,95	9,33%
ALOCAÇÃO	8.737.470,03	0,71%
CRÉDITO PRIVADO	10.460.213,88	0,85%
DEBÉNT. INFRAEST.	1.529.505,82	0,12%
<b>TOTAL RENDA FIXA</b>	<b>1.017.303.447,20</b>	

RENTA VARIÁVEL	VALOR - R\$	PARTIC. - %
IBOVESPA - ATIVO	16.347.178,78	1,33%
IDIV	39.018.357,30	3,18%
SMLL MID	33.831.988,51	2,76%
AÇÕES LIVRE, AÇÕES VALOR	106.433.793,67	8,67%
IFNC	3.629.931,79	0,30%
FIP	5.647.613,82	0,46%
<b>TOTAL RENDA VARIÁVEL</b>	<b>204.908.863,87</b>	

INVESTIMENTOS NO EXTERIOR	VALOR - R\$	PARTIC. - %
BDRX	4.727.971,05	0,39%
<b>TOTAL INVESTIMENTOS NO EXTERIOR</b>	<b>4.727.971,05</b>	

DISPONIBILIDADE CONTA CORRENTE	VALOR - R\$	PARTIC. - %
C/C	2.299,93	0,00%

TOTAL GERAL	VALOR - R\$	PARTIC. - %
	<b>1.226.942.582,05</b>	

