

PLANO FINANCEIRO - DISPONIBILIDADE DOS RECURSOS POR INSTITUIÇÃO FINANCEIRA						Meta Atuarial - INCP + 6% a.a.				
INSTITUIÇÃO FINANCEIRA E PRODUTO DE INVESTIMENTO POR SEGMENTO	Taxa de Administração	Saldo da Aplicação	Rentabilidade do Produto - Cálculo Pela Cota - %			No Mês	Em 2020	12 Meses	Saldo Conta Corren.-Último Dia Útil	
			No Mês	Em 2020	12 Meses	0,236696	2,517645	8,162984	Conta Nº	Saldo - R\$
<b>BANCO DO BRASIL S/A</b>						Rentab. do Produto em Relação à Meta - %				
<b>CARTEIRA ADMINISTRADA DE TÍTULOS PÚBLICOS FEDERAIS</b>										
Carteira Administrada de TPF Banco do Brasil - LFT (POS)	0,10% a.a.	1.474.550.333,18							15853-4/Gast. Admin.	0,00
Carteira Administrada de TPF Banco do Brasil - NTN-B (POS)	0,10% a.a.	39.088.047,57							15214-5/PPF Arrecadação	0,00
Carteira Administrada de TPF Banco do Brasil - NTN-B (POS)	0,10% a.a.	1.083.528.853,49							15854-2/PPF Investimentos	0,00
Carteira Administrada de TPF Banco do Brasil - LTN (PRE)	0,10% a.a.	278.351.525,35	1,429008	-1,478908	7,610002	603,73	-58,74	93,23	6130-1/PPF Gastos	0,00
Carteira Administrada de TPF Banco do Brasil - Operação Compr.	0,10% a.a.	8.572.166,93							6884-5/Amprev Dev.Desc.Pr	0,00
Carteira Administrada de TPF Banco do Brasil - NTN-F (PRE)	0,10% a.a.	65.009.739,84							6813-6/Amprev Cart Adm.	11.199,97
<b>FUNDOS DE RENDA FIXA</b>										
BB Previdenciário Renda Fixa IMA-B FI	0,30% a.a.	52.569.441,69							7876-X/Amprev PF Gastos	0,00
BB Previdenciário Renda Fixa Referenciado DI LP Perfil FIC FI	0,20% a.a.	214.687,23	1,543417	-3,894818	6,219643	652,07	-154,70	76,19	7986-3/AMPREV PF ARREC	0,00
BB RPPS Renda Fixa Referenciado DI LP Perfil FIC FI	0,20% a.a.	33.790.339,80	0,255764	1,108299	4,267198	108,06	44,02	52,27		
BB RPPS Renda Fixa Crédito Privado IPCA III	0,20% a.a.	16.875.752,96	2,172980	1,683971	8,286148	918,05	66,89	101,51		
BB Previdenciário Renda Fixa Fluxo FIC FI	1,00% a.a.	1.688.861,70	0,157555	1,112176	3,766008	66,56	44,18	46,14		
<b>FUNDOS DE RENDA VARIÁVEL</b>										
Brasil Ações IBRX Indexado FIC FI	1,50% a.a.	36.525.857,87	8,203154	-24,906524	-11,156963	3.465,69	-989,28	-136,68		
BB Ações Setor Financeiro FIC de Fundos de Investimento	1,00% a.a.	11.963.025,28	4,383442	-33,762530	-25,483695	1.851,93	-1.341,04	-312,19		
BB Ações Valor FIC de FI em Ações	2,00% a.a.	21.311.053,45	7,481842	-23,740804	-8,966320	3.160,94	-942,98	-109,84	Saldo em Contas	11.199,97
<b>RECURSO TOTAL APLICADO EM PRODUTOS DA INSTITUIÇÃO</b>										
		1.563.645.632,74								
<b>CAIXA ECONÔMICA FEDERAL</b>						Rentab. do Produto em Relação à Meta - %				
<b>FUNDOS DE RENDA FIXA</b>										
FI Caixa Brasil RF Referenciado DI Longo Prazo	0,20% a.a.	391.525.218,16	0,328329	1,123295	4,248092	138,71	44,62	52,04	C/C 45-8 AG. 0658	45,92
FIC FI Caixa Novo Brasil Renda Fixa Referenciado IMA-B LP	0,20% a.a.	41.452.793,40	1,486001	-3,803786	6,256337	627,81	-151,09	76,64	209-4/Aplicação	2.478,90
FI Caixa Brasil IMA-B 5 Títulos Públicos RF LP	0,20% a.a.	182.317.421,83	2,105259	1,922560	9,153892	889,43	76,36	112,14		
FI Caixa Brasil IRF-M 1+ TP RF LP	0,20% a.a.	31.112.198,73	1,890819	4,814539	13,399787	798,84	191,23	164,15		
<b>FUNDOS DE RENDA VARIÁVEL</b>										
Caixa FI em Ações Brasil IBX-50	0,70% a.a.	18.500.964,50	9,065707	-25,482602	-11,370289	3.830,10	-1.012,16	-139,29		
<b>FUNDOS DE RENDA VARIÁVEL - MULTIMERCADO</b>										
FI Caixa Multimercado RV 30 Longo Prazo	1,00% a.a.	11.531.591,21	2,486229	-5,558713	2,489872	1.050,39	-220,79	30,50		
<b>FUNDOS DE INVESTIMENTOS NO EXTERIOR</b>										
Fundo de Investimento em Ações Caixa Institucional BDR Nivel I	0,70% a.a.	35.029.696,36	2,781561	27,290753	53,850055	1.175,16	1.083,98	659,69	Saldo em Contas	2.524,82
<b>RECURSO TOTAL APLICADO EM PRODUTOS DA INSTITUIÇÃO</b>										
		456.587.470,23								
<b>BANCO BRADESCO S/A</b>						Rentab. do Produto em Relação à Meta - %				
<b>FUNDOS DE RENDA FIXA</b>										
Bradesco Institucional FIC FI Renda Fixa IMA-B	0,20% a.a.	405.341.034,10	1,623556	-3,709581	6,528684	685,92	-147,34	79,98	(24597-6/Gastos)	0,00
Bradesco Institucional FIC FI Renda Fixa IMA Geral	0,25% a.a.	195.317.097,66	1,150579	0,926813	7,700571	486,10	36,81	94,34	27820-3/CAIS (Consignação)	0,00
Bradesco Institucional FIC FI Renda Fixa IMA-B 5+	0,20% a.a.	119.921.146,56	1,005477	-8,428681	3,371713	424,80	-334,78	41,30	0023289-0/Devol Prev	0,00
Bradesco H Fundo de Investimento Renda Fixa Nilo	0,30% a.a.	13.968.141,85	1,754900	-3,498525	7,490976	741,41	-138,96	91,77	0028027-5/Consign.	0,00
<b>FUNDOS DE RENDA VARIÁVEL</b>										
Bradesco H FI em Ações Ibovespa	1,50% a.a.	204.757.939,35	8,509673	-24,840676	-11,086710	3.595,18	-986,66	-135,82	419641-6/Pop.Bloq.Jud	0,00
Bradesco FIC FI em Ações Ibovespa Valuation	2,00% a.a.	6.442.977,65	7,694758	-27,209834	-10,216198	3.250,90	-1.080,77	-125,15	Ag 1420 cc-0170855-4 (HSE)	0,00
Bradesco FI em Ações Dividendos	1,50% a.a.	9.051.779,28	6,422608	-26,214559	-15,673870	2.713,44	-1.041,23	-192,01	00429-53	0,00
Bradesco FI em Ações Mid Small Caps	1,50% a.a.	78.660.378,00	6,179464	-22,197222	2,668522	2.610,71	-881,67	32,69		
Bradesco FIC de FIA Institucional IBRX Alpha	0,90% a.a.	66.885.292,87	8,455679	-23,035238	-6,564519	3.572,37	-914,95	-80,42		
Bradesco FI em Ações Selection	1,50% a.a.	6.280.554,54	7,859093	-30,732721	-17,657845	3.320,33	-1.220,69	-216,32	Saldo em Contas	0,00
<b>RECURSO TOTAL APLICADO EM PRODUTOS DA INSTITUIÇÃO</b>										
		610.098.973,45								
<b>ITAÚ UNIBANCO S/A</b>						Rentab. do Produto em Relação à Meta - %				
<b>FUNDOS DE RENDA FIXA</b>										
Itaú Institucional RF Inflação FIC FI	0,18% a.a.	147.304.892,19	1,469411	-3,708234	6,448958	620,80	-147,29	79,00	10048-4/Aplicação	0,00
Itaú Institucional RF Inflação 5 FIC FI	0,18% a.a.	53.781.879,04	2,089067	2,012515	9,314847	882,59	79,94	114,11	02447-8/Aplicação Itaú	0,00
Itaú Institucional RF Pre LP FIC FI	0,18% a.a.	20.298.833,53	1,400064	3,943731	11,052890	591,50	156,64	135,40		
Itaú Institucional Alocação Dinâmica Renda Fixa FIC FI	0,40% a.a.	24.724.144,09	0,540472	1,823416	7,840084	228,34	72,43	96,04		
Itaú Soberano Renda Fixa Simples LP FICFI	0,15% a.a.	46.047.402,70	0,226544	1,463407	4,708587	95,71	58,13	57,68		
<b>FUNDOS DE RENDA VARIÁVEL</b>										
Itaú FoF RPI Ações Ibovespa Ativo FIC FI	1,50% a.a.	151.330.831,56	7,936800	-23,228944	-5,228148	3.353,16	-922,65	-64,05		
FIC FIP Kinea Private Equity II	1,50% a.a.	65.826.598,35	-0,101640	-22,860062	-29,324646	-42,94	-907,99	-359,24		
Itaú Institucional Acoes Phoenix FIC FI	2,50% a.a.	5.803.474,73	9,181732	-36,226556	-18,721532	3.879,12	-1.438,91	-229,35		
Kinea Private Equity IV Feeder Institucional I FIP Multiestrategia	2,00% a.a.	28.649.461,13	-0,058758	17,739100	35,215850	-24,82	704,59	431,41		
Itaú Ações Dunamis FIC de FI	2,00% a.a.	39.768.111,64	5,359184	-28,848161	-6,205074	2.264,16	-1.145,84	-76,01	Saldo em Contas	0,00
<b>RECURSO TOTAL APLICADO EM PRODUTOS DA INSTITUIÇÃO</b>										
		11.283.185,71								

RECURSO TOTAL APLICADO EM PRODUTOS DA INSTITUIÇÃO					Rentab. do Produto em Relação à Meta - %				
<b>298.635.723,75</b>									
<b>BANCO SANTANDER S/A</b>									
<b>FUNDOS DE RENDA FIXA</b>		<b>119.351.698,20</b>						43000005-2/Aplicação 0,00	
Santander FIC FI IMA-B Institucional Títulos Públicos RF LP	0,20% a.a.	93.881.155,49	1,494810	-3,954711	6,146660	631,53	-157,08	75,30	
Santander FI IRF-M Títulos Públicos Renda Fixa	0,20% a.a.	25.470.542,71	1,365623	3,742826	10,873079	576,95	148,66	133,20	Saldo em Contas 0,00
<b>RECURSO TOTAL APLICADO EM PRODUTOS DA INSTITUIÇÃO</b>		<b>119.351.698,20</b>							
<b>BANCO BTG PACTUAL</b>									
<b>CARTEIRA ADMINISTRADA DE TÍTULOS PÚBLICOS FEDERAIS</b>		<b>217.138.450,05</b>						000122399 / Ag.0001 - Aplicação 0,00	
Carteira Administrada BTG Pactual	0,10% a.a.	217.138.450,05	0,407828	-1,463977	4,851958	172,30	-58,15	59,44	
<b>FUNDOS DE RENDA VARIÁVEL</b>		<b>10.608.455,18</b>							
BTG Pactual Absoluto Institucional FIQ FIA	3,00% a.a.	7.059.164,08	10,276876	-16,869785	3,464293	4.341,80	-670,06	42,44	
BTG Pactual Timberland Fund I - FIQ de FIP	2,00% a.a.	3.549.291,10	-0,131754	-0,925659	0,714911	-55,66	-36,77	8,76	Saldo em Contas 0,00
<b>RECURSO TOTAL APLICADO EM PRODUTOS DA INSTITUIÇÃO</b>		<b>227.746.905,23</b>							
<b>QUELUZ GESTÃO DE RECURSOS FINANCEIROS LTDA.</b>									
<b>FUNDOS DE RENDA VARIÁVEL</b>		<b>5.476.846,79</b>							
Que luz Valor Fundo de Investimento em Ações	2,00% a.a.	5.476.846,79	7,326005	-26,530134	-9,993414	3.095,11	-1.053,77	-122,42	Saldo em Contas 0,00
<b>RECURSO TOTAL APLICADO EM PRODUTOS DA INSTITUIÇÃO</b>		<b>5.476.846,79</b>							
<b>PÁTRIA INVESTIMENTOS LTDA.</b>									
<b>FUNDOS DE RENDA VARIÁVEL</b>		<b>9.154.859,99</b>							
Pátria Special Opportunities I - FIQ FIP	1,00% a.a.	4.263.632,23	-0,149335	-0,730509	-39,106510	-63,09	-29,02	-479,07	
Pátria Brasil Infraestrutura III FIQ FIP	2,00% a.a.	4.891.227,76	-0,044483	-30,528471	-19,394011	-18,79	-1.212,58	-237,58	Saldo em Contas 0,00
<b>RECURSO TOTAL APLICADO EM PRODUTOS DA INSTITUIÇÃO</b>		<b>9.154.859,99</b>							
<b>AZ QUEST INVESTIMENTOS LTDA.</b>									
<b>FUNDOS DE RENDA VARIÁVEL</b>		<b>78.239.080,04</b>							
AZ Quest Small Mid Caps FIC de FIA	2,00% a.a.	49.394.271,40	5,788950	-26,593853	4,145965	2.445,73	-1.056,30	50,79	
AZ Quest Ações FIC FI de Ações	2,00% a.a.	24.632.055,59	9,330566	-25,155156	-9,513292	3.942,00	-999,15	-116,54	
AZ Quest Small Mid Caps RPPS FIC de FIA	2,00% a.a.	4.212.753,05	5,829515	-27,118032	0,000000	2.462,87	-1.077,12	0,00	Saldo em Contas 0,00
<b>RECURSO TOTAL APLICADO EM PRODUTOS DA INSTITUIÇÃO</b>		<b>78.239.080,04</b>							
<b>BRZ INVESTIMENTOS LTDA</b>									
<b>FUNDOS DE RENDA VARIÁVEL</b>		<b>954.376,75</b>							
Terras Brasil - FIP	2,00% a.a.	954.376,75	-4,240763	-59,666380	-60,799839	-1.791,65	-2.369,93	-744,82	Saldo em Contas 0,00
<b>RECURSO TOTAL APLICADO EM PRODUTOS DA INSTITUIÇÃO</b>		<b>954.376,75</b>							
<b>ICATU VANGUARDA GESTÃO DE RECURSOS LTDA.</b>									
<b>FUNDOS DE RENDA VARIÁVEL</b>		<b>43.913.699,48</b>							
Icatu Vanguarda Dividendos Fundo de Investimento em Ações	2,00% a.a.	43.913.699,48	5,819503	-25,904574	-8,744185	2.458,64	-1.028,92	-107,12	Saldo em Contas 0,00
<b>RECURSO TOTAL APLICADO EM PRODUTOS DA INSTITUIÇÃO</b>		<b>43.913.699,48</b>							
<b>BANCO SAFRA S/A</b>									
<b>FUNDOS DE RENDA VARIÁVEL - MULTIMERCADO</b>		<b>18.604.773,83</b>							
Safra S&P Reais PB FI Multimercado	1,00% a.a.	18.604.773,83	5,183808	-6,727986	10,965596	2.190,07	-267,23	134,33	Saldo em Contas 0,00
<b>RECURSO TOTAL APLICADO EM PRODUTOS DA INSTITUIÇÃO</b>		<b>18.604.773,83</b>							
<b>VINCI EQUITIES GESTORA DE RECURSOS LTDA.</b>									
<b>FUNDOS DE RENDA VARIÁVEL</b>		<b>8.780.304,50</b>							
Vinci Mosaico Fundo de Investimento de Ações	2,00% a.a.	8.780.304,50	7,082990	-22,561657	3,134168	2.992,44	-896,14	38,39	Saldo em Contas 0,00
<b>RECURSO TOTAL APLICADO EM PRODUTOS DA INSTITUIÇÃO</b>		<b>8.780.304,50</b>							
<b>TOTAL DA DISPONIBILIDADE DOS RECURSOS APLICADOS NO PLANO FINANCEIRO - R\$</b>					<b>3.441.190.344,98</b>			<b>Total Saldo Contas 13.724,79</b>	

PLANO PREVIDENCIÁRIO - DISPONIBILIDADE DOS RECURSOS POR INSTITUIÇÃO FINANCEIRA						Meta Atuarial - INCP + 6% a.a.			Saldo Conta Corren.-Último Dia Útil	
INSTITUIÇÃO FINANCEIRA E PRODUTO DE INVESTIMENTO POR SEGMENTO	Taxa de Administração	Saldo da Aplicação	Rentabilidade do Produto - Cálculo Pela Cota- %			No Mês	Em 2020	12 Meses	Conta Nº	Saldo - R\$
			No Mês	Em 2020	12 Meses	0,236696	2,517645	8,162984		
<b>CAIXA ECONÔMICA FEDERAL</b>						Rentab. do Produto em Relação à Meta - %				
<b>CARTEIRA ADMINISTRADA DE TÍTULOS PÚBLICOS FEDERAIS</b>										
Carteira Administra de TPF Caixa Econômica - NTN-B (POS)	0,10% a.a.	545.711.878,22	2,441260	2,061405	10,661057	1,031,39	81,88	130,60	191-8-P.Previd.	294,06
<b>FUNDOS DE RENDA FIXA</b>										
FIC FI Caixa Novo Brasil Renda Fixa Referenciado IMA-B LP	0,20% a.a.	134.032.662,94	1,486001	-3,803786	6,256337	627,81	-151,09	76,64	877-7-Aplicação	1.202,25
FI Caixa Brasil IMA-B 5 Títulos Públicos RF LP	0,20% a.a.	8.596.005,52	2,105259	1,922560	9,153892	889,43	76,36	112,14		
FI Caixa Brasil RF Referenciado DI Longo Prazo	0,20% a.a.	43.162.030,48	0,328329	1,123295	4,248092	138,71	44,62	52,04		
FI Caixa Brasil IRF-M 1+ TP RF LP	0,20% a.a.	21.207.273,52	1,890819	4,814539	13,399787	798,84	191,23	164,15		
<b>FUNDOS DE INVESTIMENTOS NO EXTERIOR</b>										
Fundo de Investimento em Ações Caixa Institucional BDR Nivel I	0,70% a.a.	4.010.829,47	2,781561	27,290753	53,850055	1.175,16	1.083,98	659,69	Saldo em Contas	1.496,31
<b>RECURSO TOTAL APLICADO EM PRODUTOS DA INSTITUIÇÃO</b>										
<b>BANCO DO BRASIL S/A</b>						Rentab. do Produto em Relação à Meta - %				
<b>FUNDOS DE RENDA FIXA</b>										
BB Previdenciário Renda Fixa IMA-B FI	0,30% a.a.	131.656.630,34	1,543417	-3,894818	6,219643	652,07	-154,70	76,19	6522-6 - Amprev PP Investim	0,00
BB Previdenciário Renda Fixa Referenciado DI LP Perfil FIC FI	0,20% a.a.	77.356.363,84	0,255764	1,108299	4,267198	108,06	44,02	52,27	6524-2 - Amprev PP Arrecad	0,00
BB RPPS Renda Fixa Crédito Privado IPCA III	0,20% a.a.	42.988.114,37	2,172980	1,683971	8,286148	918,05	66,89	101,51	6523-4 - Amprev PP Gastos	0,00
BB Previdenciário Renda Fixa Fluxo FIC FI	1,00% a.a.	10.184.202,28	0,157555	1,112176	3,766008	66,56	44,18	46,14	7877-8 PP Gastos Militar	0,00
<b>FUNDOS DE RENDA VARIÁVEL</b>										
BB Ações Setor Financeiro FIC de Fundos de Investimento	1,00% a.a.	9.011.734,30	4,258980	-33,841508	-25,572545	1.799,34	-1.344,17	-313,27	7987-1 PP Arrecad.Militar	0,00
BB Ações Valor FIC de FI em Ações	2,00% a.a.	3.437.255,77	7,481842	-23,740804	-8,966320	3.160,94	-942,98	-109,84	Saldo em Contas	0,00
<b>RECURSO TOTAL APLICADO EM PRODUTOS DA INSTITUIÇÃO</b>										
<b>BANCO BTG PACTUAL</b>						Rentab. do Produto em Relação à Meta - %				
<b>FUNDOS DE RENDA FIXA</b>										
BTG Pactual Infra-B Fundo Incentivado de Investim. Infraest. RF	0,40% a.a.	3.140.348,17	0,059691	0,000000	0,000000	25,22	0,00	0,00		
BTG Pactual Tesouro Selic FI RF Referenciado DI	0,20% a.a.	0,00	0,223097	1,422422	4,640909	94,25	56,50	56,85		
<b>FUNDOS DE RENDA VARIÁVEL</b>										
BTG Pactual Absoluto Institucional FIQ FIA	3,00% a.a.	28.554.652,69	10,276876	-16,869785	3,464293	4.341,80	-670,06	42,44	Saldo em Contas	0,00
<b>RECURSO TOTAL APLICADO EM PRODUTOS DA INSTITUIÇÃO</b>										
<b>BANCO BRADESCO S/A</b>						Rentab. do Produto em Relação à Meta - %				
<b>FUNDOS DE RENDA FIXA</b>										
Bradesco Institucional FIC FI Renda Fixa IMA-B	0,20% a.a.	42.566.938,92	1,623556	-3,709581	6,528684	685,92	-147,34	79,98	0048188-2/PP A.G.I	4.153,72
Bradesco Institucional FIC FI Renda Fixa IMA-Geral	0,25% a.a.	17.869.777,88	1,150579	0,926813	7,700571	486,10	36,81	94,34		
Bradesco Institucional FIC FI Renda Fixa IMA-B 5+	0,20% a.a.	9.085.723,28	1,005477	-8,428681	3,371713	424,80	-334,78	41,30		
<b>FUNDOS DE RENDA VARIÁVEL</b>										
Bradesco FI em Ações Dividendos	1,50% a.a.	38.691.704,27	6,422608	-26,214559	-15,673870	2.713,44	-1.041,23	-192,01		
Bradesco FI em Ações Mid Small Caps	1,50% a.a.	13.710.892,27	6,179464	-22,197222	2,668522	2.610,71	-881,67	32,69		
Bradesco FI em Ações Selection	1,50% a.a.	11.257.338,26	7,859093	-30,732721	-17,657845	3.320,33	-1.220,69	-216,32	Saldo em Contas	4.153,72
<b>RECURSO TOTAL APLICADO EM PRODUTOS DA INSTITUIÇÃO</b>										
<b>ITAÚ UNIBANCO S/A</b>						Rentab. do Produto em Relação à Meta - %				
<b>FUNDOS DE RENDA FIXA</b>										
Itaú Institucional RF Inflação 5 FIC FI	0,18% a.a.	17.177.609,91	2,089067	2,012515	9,314847	882,59	79,94	114,11	13720-3/Aplicação	0,00
Itaú Institucional Alocação Dinâmica Renda Fixa FIC FI	0,40% a.a.	8.501.793,95	0,540472	1,823416	7,840084	228,34	72,43	96,04	14491-0	0,00
<b>FUNDOS DE RENDA VARIÁVEL</b>										
Itaú Institucional Acoes Phoenix FIC FI	2,50% a.a.	22.090.304,09	9,181732	-36,226556	-18,721532	3.879,12	-1.438,91	-229,35		
Itaú Ações Dunamis FIC de FI	2,00% a.a.	10.737.466,02	5,359184	-28,848161	-6,205074	2.264,16	-1.145,84	-76,01	Saldo em Contas	0,00
<b>RECURSO TOTAL APLICADO EM PRODUTOS DA INSTITUIÇÃO</b>										
<b>BANCO SANTANDER S/A</b>						Rentab. do Produto em Relação à Meta - %				
<b>FUNDOS DE RENDA FIXA</b>										
Santander FIC FI IMA-B Institucional Títulos Públicos RF LP	0,20% a.a.	6.027.135,94	1,494810	-3,954711	6,146660	631,53	-157,08	75,30	43000006-9/Aplicação	0,00
<b>RECURSO TOTAL APLICADO EM PRODUTOS DA INSTITUIÇÃO</b>										
<b>AZ QUEST INVESTIMENTOS LTDA.</b>						Rentab. do Produto em Relação à Meta - %				
<b>FUNDOS DE RENDA VARIÁVEL</b>										



AMAPÁ PREVIDÊNCIA - AMPREV  
DIRETORIA FINANCEIRA E ATUARIAL - DIFAT  
DIVISÃO DE CONTROLE ATUARIAL E MERCADO - DICAM

DEMONSTRATIVO DE CONSOLIDAÇÃO DOS ATIVOS DA CARTEIRA  
DISPONIBILIDADE DOS RECURSOS POR INSTITUIÇÃO E ENQUADRAMENTO LEGAL  
POSIÇÃO: MAIO/2020 - EM 29/05/2020

AZ Quest Small Mid Caps FIC de FIA	2,00% a.a.	17.250.848,81	5,788950	-26.593853	4,145965	2.445,73	-1.056,30	50,79		
AZ Quest Ações FIC FI de Ações	2,00% a.a.	19.715.561,78	9,330566	-25.155156	-9,513292	3.942,00	-999,15	-116,54		
AZ Quest Small Mid Caps RPPS FIC de FIA	2,00% a.a.	2.457.439,28	5,829515	-27.118032	0,000000	2.462,87	-1.077,12	0,00	Saldo em Contas	0,00
<b>RECURSO TOTAL APLICADO EM PRODUTOS DA INSTITUIÇÃO</b>		<b>39.423.849,87</b>								

<b>ICATU VANGUARDA GESTÃO DE RECURSOS LTDA.</b>						Rentab. do Produto em Relação à Meta - %				
<b>FUNDOS DE RENDA FIXA</b>		<b>5.393.084,65</b>								
Icatu Vanguarda Inflação Longa FI Renda Fixa	0,25% a.a.	5.393.084,65	0,987336	-8,071532	3,807133	417,13	-320,60	46,64		
<b>FUNDOS DE RENDA VARIÁVEL</b>		<b>25.294.527,76</b>								
Icatu Vanguarda Dividendos Fundo de Investimento em Ações	2,00% a.a.	25.294.527,76	5,819503	-25,904574	-8,744185	2.458,64	-1.028,92	-107,12	Saldo em Contas	0,00
<b>RECURSO TOTAL APLICADO EM PRODUTOS DA INSTITUIÇÃO</b>		<b>30.687.612,41</b>								

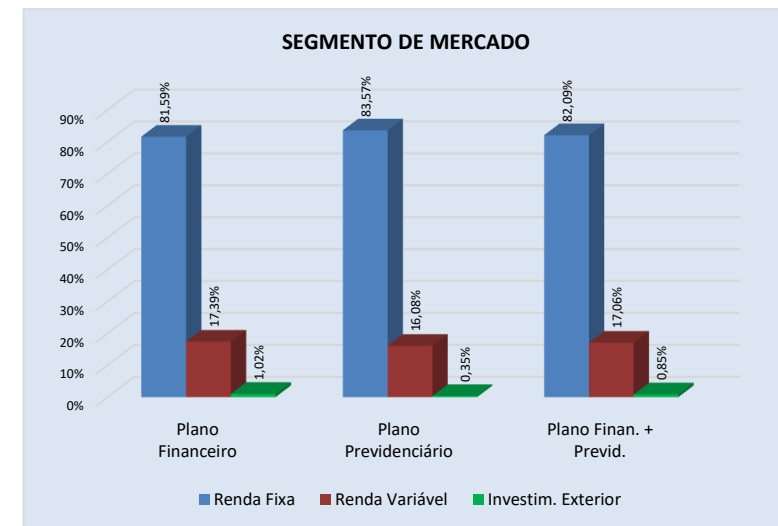
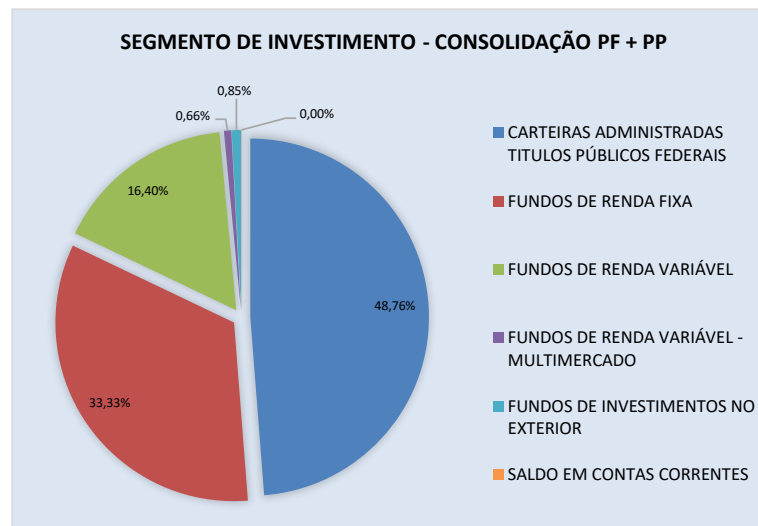
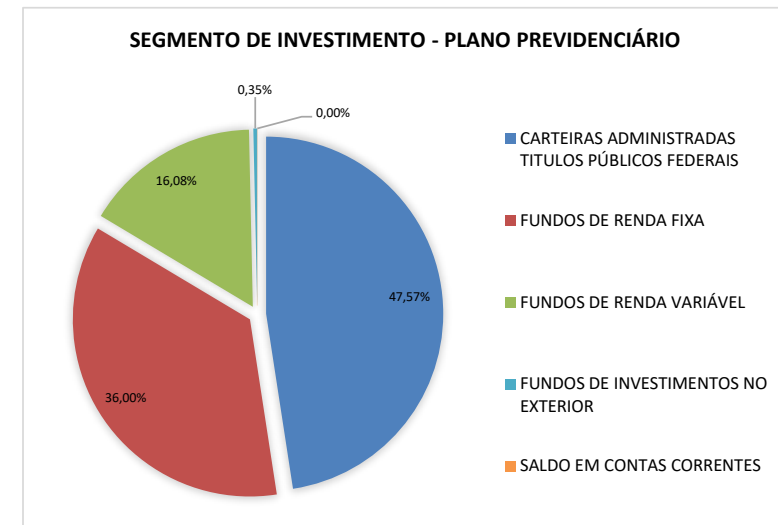
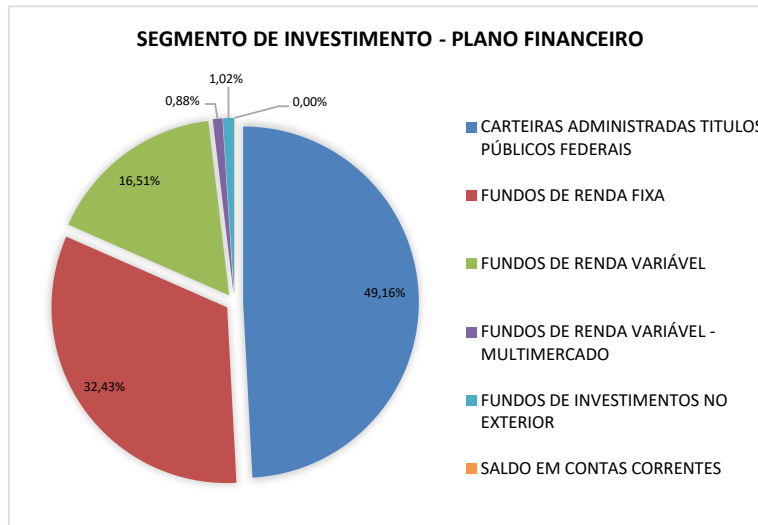
<b>QUELUZ GESTÃO DE RECURSOS FINANCEIROS LTDA.</b>						Rentab. do Produto em Relação à Meta - %				
<b>FUNDOS DE RENDA VARIÁVEL</b>		<b>5.577.893,12</b>								
Queluz Valor Fundo de Investimento em Ações	2,00% a.a.	5.577.893,12	7,326005	-26,530134	-9,993414	3.095,11	-1.053,77	-122,42	Saldo em Contas	0,00
<b>RECURSO TOTAL APLICADO EM PRODUTOS DA INSTITUIÇÃO</b>		<b>5.577.893,12</b>								

<b>VINCI EQUITIES GESTORA DE RECURSOS LTDA.</b>						Rentab. do Produto em Relação à Meta - %				
<b>FUNDOS DE RENDA VARIÁVEL</b>		<b>15.765.673,00</b>								
Vinci Mosaico Fundo de Investimento de Ações	2,00% a.a.	15.765.673,00	7,082990	-22,561657	3,134168	2.992,44	-896,14	38,39	Saldo em Contas	0,00
<b>RECURSO TOTAL APLICADO EM PRODUTOS DA INSTITUIÇÃO</b>		<b>15.765.673,00</b>								

<b>TOTAL DA DISPONIBILIDADE DOS RECURSOS APLICADOS NO PLANO PREVIDENCIÁRIO - R\$</b>	<b>1.147.092.767,18</b>	<b>Total Saldo Contas</b>	<b>5.650,03</b>
--	-------------------------	---------------------------	-----------------

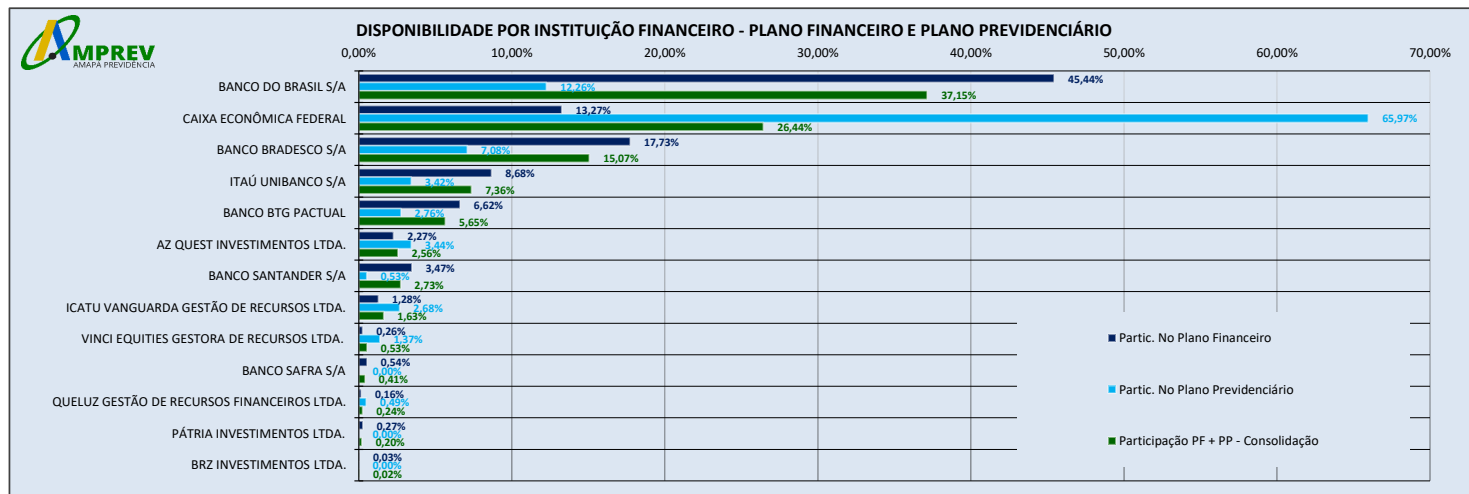
RESUMO DA DISPONIBILIDADE DOS RECURSOS POR SEGMENTO DE INVESTIMENTO - PLANO FINANCEIRO E PLANO PREVIDENCIÁRIO										
SEGMENTO DE INVESTIMENTO	SEGMENTO DE MERCADO	PLANO FINANCEIRO - PF			PLANO PREVIDENCIÁRIO - PP			DISPONIBILIDADE TOTAL - PF + PP		
		Saldo (R\$)	Particip. (%)	Rendim. Liq.-R\$	Saldo (R\$)	Particip. (%)	Rendim. Liq.-R\$	Saldo (R\$)	Part. (%)	Rendim. Liq.-R\$
CARTEIRAS ADMINISTRADAS TITULOS PÚBLICOS FEDERAIS	Renda Fixa	1.691.688.783,23	49,16%	21.774.400,67	545.711.878,22	47,57%	13.081.801,99	2.237.400.661,45	48,76%	34.856.202,66
FUNDOS DE RENDA FIXA	Renda Fixa	1.116.092.284,34	32,43%	15.900.147,81	412.959.720,39	36,00%	5.193.581,51	1.529.052.004,73	33,33%	21.093.729,32
FUNDOS DE RENDA VARIÁVEL	Renda Variável	568.243.216,01	16,51%	33.351.001,00	184.410.339,10	16,08%	12.729.083,66	752.653.555,11	16,40%	46.080.084,66
FUNDOS DE RENDA VARIÁVEL - MULTIMERCADO	Renda Variável	30.136.365,04	0,88%	1.196.652,44		0,00%		30.136.365,04	0,66%	1.196.652,44
FUNDOS DE INVESTIMENTOS NO EXTERIOR	Investimento Exterior	35.029.696,36	1,02%	948.003,14	4.010.829,47	0,35%	108.544,45	39.040.525,83	0,85%	1.056.547,59
<b>SUBTOTAL - SOMENTE RECURSOS APLICADOS</b>		<b>3.441.190.344,98</b>		<b>73.170.205,06</b>	<b>1.147.092.767,18</b>		<b>31.113.011,61</b>	<b>4.588.283.112,16</b>		<b>104.283.216,67</b>
<b>SALDO EM CONTAS CORRENTES</b>		<b>13.724,79</b>	<b>0,00%</b>		<b>5.650,03</b>	<b>0,00%</b>		<b>19.374,82</b>	<b>0,00%</b>	
<b>TOTAIS</b>		<b>3.441.204.069,77</b>	<b>100,00%</b>	<b>73.170.205,06</b>	<b>1.147.098.417,21</b>	<b>100,00%</b>	<b>31.113.011,61</b>	<b>4.588.302.486,98</b>	<b>100,00%</b>	<b>104.283.216,67</b>

**GRÁFICOS DE DEMONSTRAÇÃO DOS SEGMENTOS DE INVESTIMENTO E MERCADO**

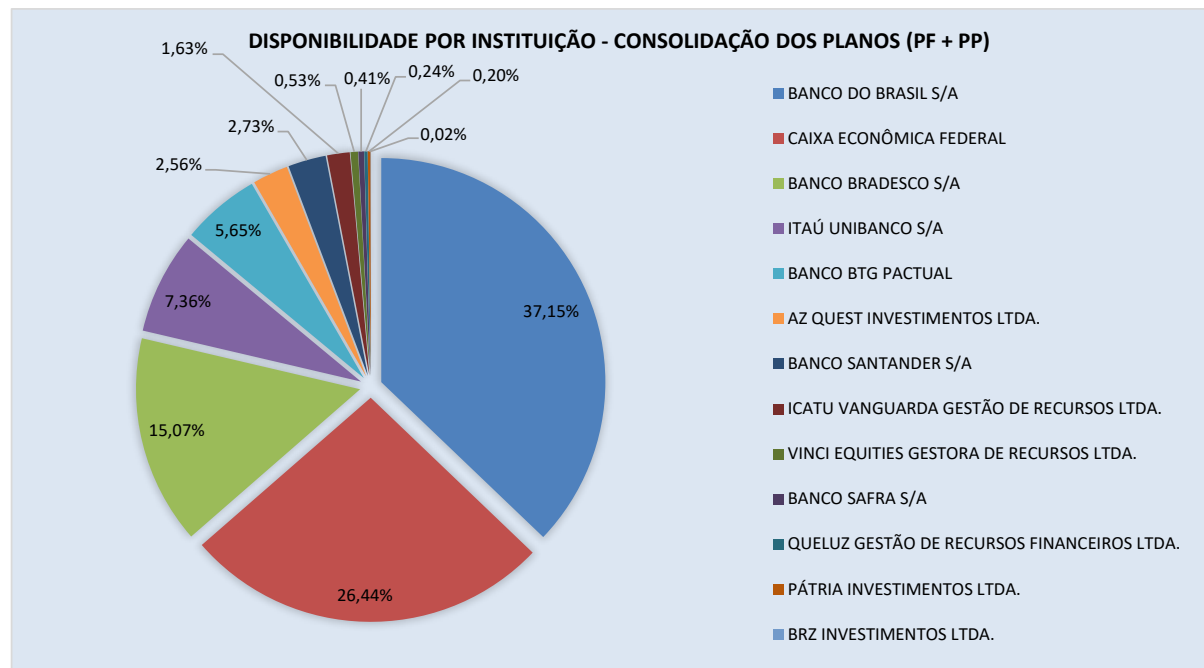
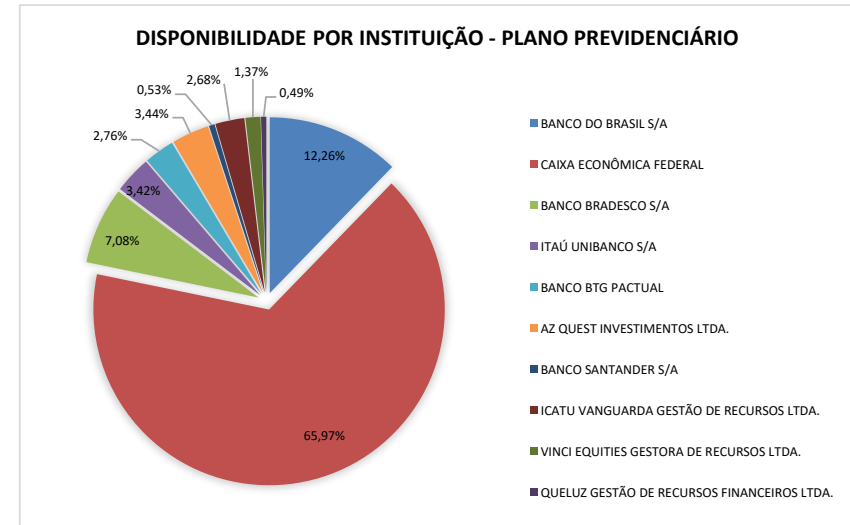
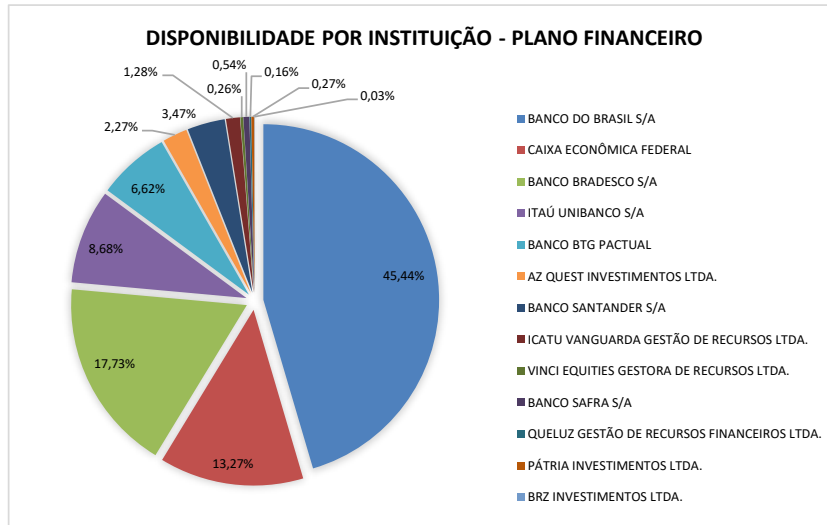


RESUMO DA DISPONIBILIDADE DOS RECURSOS POR INSTITUIÇÃO FINANCEIRA - Produtos de Investimento e Saldo de Contas Correntes										
INSTITUIÇÃO FINANCEIRA	PLANO FINANCEIRO - PF				PLANO PREVIDENCIÁRIO - PP				DISPONIBILID. TOTAL - PF + PP	
	Aplicações - R\$	Saldo Contas - R\$	Total Instituiç.-R\$	Particip. %	Aplicações - R\$	Saldo Contas - R\$	Total Instituiç.-R\$	Particip. %	Total Instituiç.-R\$	Particip. %
BANCO DO BRASIL S/A	1.563.645.632,74	11.199,97	1.563.656.832,71	45,44%	140.668.364,64	0,00	140.668.364,64	12,26%	1.704.325.197,35	37,15%
CAIXA ECONÔMICA FEDERAL	456.587.470,23	2.524,82	456.589.995,05	13,27%	756.720.680,15	1.496,31	756.722.176,46	65,97%	1.213.312.171,51	26,44%
BANCO BRADESCO S/A	610.098.973,45	0,00	610.098.973,45	17,73%	81.258.643,19	4.153,72	81.262.796,91	7,08%	691.361.770,36	15,07%
ITAÚ UNIBANCO S/A	298.635.723,75	0,00	298.635.723,75	8,68%	39.267.914,00	0,00	39.267.914,00	3,42%	337.903.637,75	7,36%
BANCO BTG PACTUAL	227.746.905,23	0,00	227.746.905,23	6,62%	31.695.000,86	0,00	31.695.000,86	2,76%	259.441.906,09	5,65%
AZ QUEST INVESTIMENTOS LTDA.	78.239.080,04	0,00	78.239.080,04	2,27%	39.423.849,87	0,00	39.423.849,87	3,44%	117.662.929,91	2,56%
BANCO SANTANDER S/A	119.351.698,20	0,00	119.351.698,20	3,47%	6.027.135,94	0,00	6.027.135,94	0,53%	125.378.834,14	2,73%
ICATU VANGUARDA GESTÃO DE RECURSOS LTDA.	43.913.699,48	0,00	43.913.699,48	1,28%	30.687.612,41	0,00	30.687.612,41	2,68%	74.601.311,89	1,63%
VINCI EQUITIES GESTORA DE RECURSOS LTDA.	8.780.304,50	0,00	8.780.304,50	0,26%	15.765.673,00	0,00	15.765.673,00	1,37%	24.545.977,50	0,53%
BANCO SAFRA S/A	18.604.773,83	0,00	18.604.773,83	0,54%			0,00	0,00%	18.604.773,83	0,41%
QUELUZ GESTÃO DE RECURSOS FINANCEIROS LTDA.	5.476.846,79	0,00	5.476.846,79	0,16%	5.577.893,12	0,00	5.577.893,12	0,49%	11.054.739,91	0,24%
PÁTRIA INVESTIMENTOS LTDA.	9.154.859,99	0,00	9.154.859,99	0,27%			0,00	0,00%	9.154.859,99	0,20%
BRZ INVESTIMENTOS LTDA.	954.376,75	0,00	954.376,75	0,03%			0,00	0,00%	954.376,75	0,02%
<b>TOTAIS</b>	<b>3.441.190.344,98</b>	<b>13.724,79</b>	<b>3.441.204.069,77</b>	<b>100,00%</b>	<b>1.147.092.767,18</b>	<b>5.650,03</b>	<b>1.147.098.417,21</b>	<b>100,00%</b>	<b>4.588.302.486,98</b>	<b>100,00%</b>

DISTRIBUIÇÃO DOS QUANTITATIVOS DOS PRODUTOS EM CADA PLANO - POR SEGMENTO E EM CADA INSTITUIÇÃO FINANCEIRA										
INSTITUIÇÃO FINANCEIRA	PLANO FINANCEIRO					PLANO PREVIDENCIÁRIO				
	RENDA FIXA		RENDA VARIÁVEL		TOTAL DE PRODUTOS DA INSTITUIÇÃO - PF	RENDA FIXA		RENDA VARIÁVEL		TOTAL DE PRODUTOS DA INSTITUIÇÃO - PP
	CARTEIRA ADMIN. DE TPF	FUNDOS DE RENDA FIXA	FUNDOS DE RENDA VARIÁVEL	FUNDOS DE RENDA VAR. MULTIMERC.		CARTEIRA ADMIN. DE TPF	FUNDOS DE RENDA FIXA	FUNDOS DE RENDA VARIÁVEL	FUNDOS DE RENDA VAR. MULTIMERC.	
BANCO DO BRASIL S/A	1	4	3		8			2		6
CAIXA ECONÔMICA FEDERAL		4	2	1	7	1		1		6
BANCO BRADESCO S/A		4	6		10			3		6
ITAÚ UNIBANCO S/A		5	5		10			2		4
BANCO BTG PACTUAL	1		2		3			2	1	3
BANCO SANTANDER S/A		2			2			1		1
AZ QUEST INVESTIMENTOS LTDA.			3		3				3	3
ICATU VANGUARDA GESTÃO DE RECURSOS LTDA.			1		1			1		2
BANCO SAFRA S/A				1	1					0
PÁTRIA INVESTIMENTOS LTDA.			2		2					0
QUELUZ GESTÃO DE RECURSOS FINANCEIROS LTDA.			1		1				1	1
VINCI EQUITIES GESTORA DE RECURSOS LTDA.			1		1				1	1
BRZ INVESTIMENTOS LTDA.			1		1					0
<b>QUANTID. APLICAÇÕES POR SEGMENTO E TOTAL DO PLANO</b>	<b>2</b>	<b>19</b>	<b>27</b>	<b>2</b>	<b>50</b>	<b>1</b>	<b>17</b>	<b>15</b>	<b>0</b>	<b>33</b>



GRÁFICOS DE DEMONSTRAÇÃO DA DISTRIBUIÇÃO POR INSTITUIÇÃO FINANCEIRA



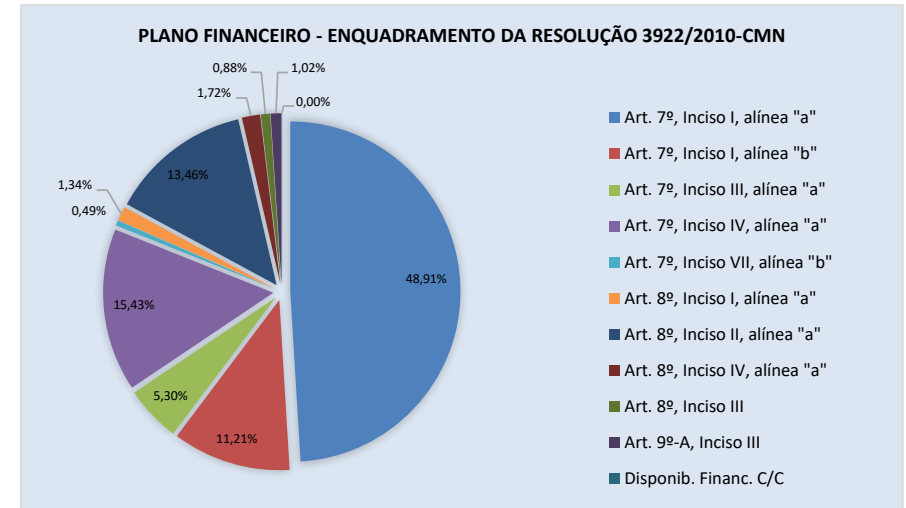
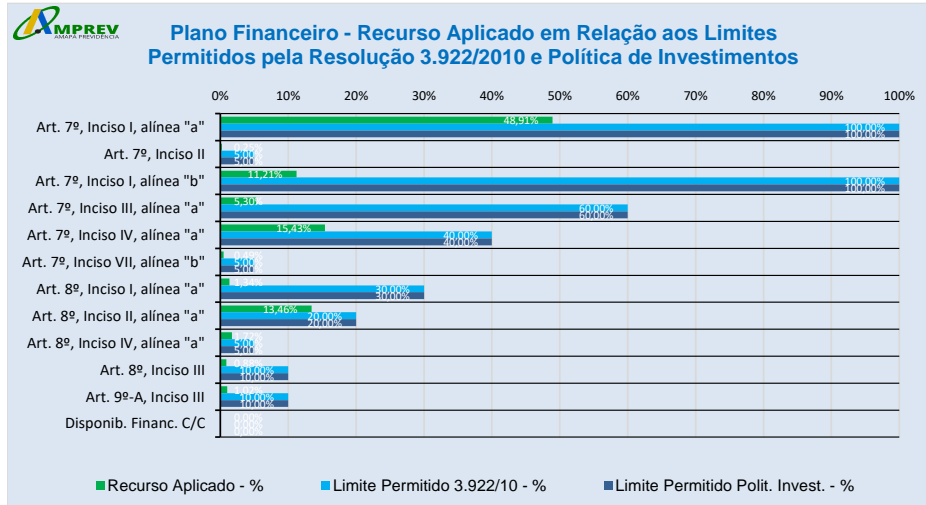
<b>PLANO FINANCEIRO - DEMONSTRATIVO DE ENQUADRAMENTO DOS RECURSOS DA CARTEIRA</b>										
<b>ENQUADRAMENTO LEGAL DA CARTEIRA DA AMPREV - LIMITES DA RESOLUÇÃO 3.922/2010-CMN com Vinculação à Nota Técnica SEI Nº 12/2017-CGACI/SRPPS/SPREV/MF E POLÍTICA DE INVESTIMENTOS</b>										
<b>POSIÇÕES DA CARTEIRA</b>				<b>ENQUADRAMENTOS E LIMITES LEGAIS</b>						
<b>PRODUTO DE INVESTIMENTO</b>	<b>Estratégia do Produto</b>	<b>Recurso Aplicado Saldo - R\$</b>	<b>Participação da Aplicação na Carteira PF - %</b>	<b>Patrimônio Líquido (PL) do Fundo - R\$</b>	<b>Participação da Aplicação no PL do Fundo - %</b>	<b>Total do Segmento em R\$</b>	<b>Enquadramento na Resolução 3.922/2010-CMN</b>	<b>% do Item da Res. 3.922 no PL Amprev - PF</b>	<b>Limite Max. Permitido Res. 3.922/2010-CMN</b>	<b>Limite Max. Polit. Invest. da AMPREV</b>
Carteira Administrada de TPF Banco do Brasil - LFT (POS)	TPF	39.088.047,57								
Carteira Administrada de TPF Banco do Brasil - NTN-B (POS)	TPF	1.083.528.853,49	42,60%							
Carteira Administrada de TPF Banco do Brasil - LTN (PRE)	TPF	278.351.525,35								
Carteira Administrada de TPF Banco do Brasil - NTN-F (PRE)	TPF	65.009.739,84								
Carteira Administrada de TPF BTG Pactual	TPF	217.138.450,05	6,31%							
<b>Carteira Administrada de TPF Banco do Brasil-Oper. Compromiss.</b>	<b>TPF</b>	<b>8.572.166,93</b>	<b>0,25%</b>			<b>8.572.166,93</b>	<b>Art. 7º, Inciso II</b>	<b>0,25%</b>	<b>5,00%</b>	<b>5,00%</b>
Itaú Institucional RF Inflação FIC FI	IMA-B	53.781.879,04	1,56%	387.297.132,56	13,89%					
Itaú Institucional RF Inflação 5 FIC FI	IMA-B 5	20.298.833,53	0,59%	1.394.299.565,08	1,46%					
Itaú Institucional RF Pre LP FIC FI	IRF-M	24.724.144,09	0,72%	174.620.303,68	14,16%					
Santander FIC FI IMA-B Institucional Títulos Públicos RF LP	IMA-B	93.881.155,49	2,73%	1.300.485.934,94	7,22%	385.911.557,79	Art. 7º, Inciso I, alínea "b"	11,21%	100,00%	100,00%
FI Caixa Brasil IMA-B 5 Títulos Públicos RF LP	IMA-B 5	31.112.198,73	0,90%	8.882.233.150,63	0,35%					
Caixa Brasil IRF - M 1 + TP RF LP	IRF-M 1+	136.642.804,20	3,97%	3.201.679.661,52	4,27%					
Santander FI IRF-M Títulos Públicos Renda Fixa	IRF-M	25.470.542,71	0,74%	2.961.365.073,36	0,86%					
FIC FI Caixa Novo Brasil Renda Fixa Referenciado IMA-B LP	IMA-B	182.317.421,83	5,30%	2.853.203.781,55	6,39%	182.317.421,83	Art. 7º, Inciso III, alínea "a"	5,30%	60,00%	60,00%
BB Previdenciário Renda Fixa IMA-B FI	IMA-B	214.687,23	0,01%	1.446.799.170,09	0,01%					
Bradesco Institucional FIC FI Renda Fixa IMA-B	IMA-B	195.317.097,66	5,68%	1.866.137.528,47	10,47%					
Bradesco Institucional FIC FI Renda Fixa IMA-Geral	IMA-GERAL	119.921.146,56	3,48%	804.662.449,97	14,90%					
Bradesco Institucional FIC FI Renda Fixa IMA-B 5+	IMA-B 5+	13.968.141,85	0,41%	247.908.135,19	5,63%					
BB Previdenciário Renda Fixa Referenciado DI LP Perfil FIC FI	CDI	33.790.339,80	0,98%	2.574.764.271,12	1,31%	530.987.551,76	Art. 7º, Inciso IV, alínea "a"	15,43%	40,00%	40,00%
FI Caixa Brasil RF Referenciado DI Longo Prazo	CDI	41.452.793,40	1,20%	4.656.011.205,04	0,89%					
Bradesco H Fundo de Investimento Renda Fixa Nilo	IMA-B	76.134.648,03	2,21%	784.739.833,59	9,70%					
BB Previdenciário Renda Fixa Fluxo FIC FI	CDI	1.688.661,70	0,05%	1.994.953.765,50	0,08%					
Itaú Institucional Alocação Dinâmica Renda Fixa FIC FI	ALOCÇÃO	46.047.402,70	1,34%	5.202.369.354,06	0,89%					
Itaú Soberano Renda Fixa Simples LP FICFI	CDI	2.452.632,83	0,07%	19.315.305.817,04	0,01%					
BB RPPS Renda Fixa Crédito Privado IPCA III	CRÉDITO PRIVADO	16.875.752,96	0,49%	594.877.546,04	2,84%	16.875.752,96	Art. 7º, Inciso VII, alínea "b"	0,49%	5,00%	5,00%
Brasil Ações IBRX Indexado FIC FI	IBRX-100	11.963.025,28	0,35%	172.219.419,52	6,95%					
Caixa FI em Ações Brasil IBX-50	IBRX-50 - ATIVO	18.500.964,50	0,54%	816.953.107,68	2,26%	45.958.746,71	Art. 8º, Inciso I, alínea "a"	1,34%	30,00%	30,00%
Bradesco FIC FI em Ações Ibovespa Valuation	IBOVESPA - ATIVO	9.051.779,28	0,26%	62.852.376,19	14,40%					
Bradesco H FI em Ações Ibovespa	IBOVESPA	6.442.977,65	0,19%	100.793.945,25	6,39%					
Itaú FoF RPI Ações Ibovespa Ativo FIC FI	IBOVESPA - ATIVO	65.826.598,35	1,91%	700.479.562,12	9,40%					
Bradesco FI em Ações Dividendos	IDIV	78.660.378,00	2,29%	1.845.404.610,84	4,26%					
Bradesco FI em Ações Mid Small Caps	SMLL MID	66.885.292,87	1,94%	1.839.190.673,30	3,64%					
Queluz Valor Fundo de Investimento em Ações	AÇÕES LIVRE	5.476.846,79	0,16%	92.661.573,52	5,91%					
AZ Quest Small Mid Caps FIC de FIA	SMLL MID	49.394.271,40	1,44%	1.070.014.738,46	4,62%					
Itaú Institucional Acoes Phoenix FIC FI	AÇÕES LIVRE	28.649.461,13	0,83%	1.596.760.931,95	1,79%					
BTG Pactual Absoluto Institucional FIQ FIA	AÇÕES LIVRE	7.059.164,08	0,21%	1.808.642.265,33	0,39%					
BB Ações Setor Financeiro FIC de Fundos de Investimento	IFNC	21.311.053,45	0,62%	191.695.695,54	11,12%	463.054.355,09	Art. 8º, Inciso II, alínea "a"	13,46%	20,00%	20,00%
Bradesco FIC de FIA Institucional IBRX Alpha	IBRX-100 - ATIVO	6.280.554,54	0,18%	223.962.296,36	2,80%					
Bradesco FI em Ações Selection	IBOVESPA - ATIVO	37.436.957,01	1,09%	640.262.757,81	5,85%					
AZ Quest Ações FIC FI de Ações	AÇÕES LIVRE	24.632.055,59	0,72%	752.971.612,41	3,27%					
Icatu Vanguarda Dividendos Fundo de Investimento em Ações	IDIV	43.913.699,48	1,28%	1.455.929.520,62	3,02%					
BB Ações Valor FIC de FI em Ações	AÇÕES VALOR	3.251.779,14	0,09%	710.762.724,82	0,46%					
Vinci Mosaico Fundo de Investimento de Ações	AÇÕES LIVRE	8.780.304,50	0,26%	1.359.447.428,89	0,65%					
Itaú Ações Dunamis FIC de FI	AÇÕES LIVRE	11.283.185,71	0,33%	3.016.388.876,97	0,37%					
AZ Quest Small Mid Caps RPPS FIC de FIA	SMLL MID	4.212.753,05	0,12%	156.660.768,16	2,69%					
Pátria Special Opportunities I - FIQ FIP	FIP	4.263.632,23	0,12%	350.067.898,11	1,22%					
Pátria Brasil Infraestrutura III FIQ FIP	FIP	4.891.227,76	0,14%	246.159.337,97	1,99%					
FIC FIP Kinea Private Equity II	FIP	5.803.474,73	0,17%	41.180.726,38	14,09%	59.230.114,21	Art. 8º, Inciso IV, alínea "a"	1,72%	5,00%	5,00%
Terras Brasil - FIP	FIP	954.376,75	0,03%	6.146.186,26	15,53%					
BTG Pactual Timberland Fund I - FIQ de FIP	FIP	3.549.291,10	0,10%	86.460.733,48	4,11%					
Kinea Private Equity IV Feeder Institucional I FIP Multiestrategia	FIP	39.768.111,64	1,16%	211.433.794,53	18,81%					
FI Caixa Multimercado RV 30 Longo Prazo	MULTMERC	11.531.591,21	0,34%	2.366.607.652,74	0,49%	30.136.365,04	Art. 8º, Inciso III	0,88%	10,00%	10,00%
Safra S&P Reais PB FI Multimercado	MULTMERC	18.604.773,83	0,54%	405.852.853,75	4,58%					
Fundo de Investimento em Ações Caixa Institucional BDR Nivel I	BDRX	35.029.696,36	1,02%	1.133.955.741,98	3,09%	35.029.696,36	Art. 9º-A, Inciso III	1,02%	10,00%	10,00%
<b>TOTAL SALDOS EM CONTAS CORRENTES</b>	<b>DISPONIB CC</b>	<b>13.724,79</b>	<b>0,00%</b>			<b>13.724,79</b>	<b>Disponib. Financ. C/C</b>	<b>0,00%</b>	<b>0,00%</b>	<b>0,00%</b>
<b>TOTAIS DO PLANO FINANCEIRO</b>		<b>3.441.204.069,77</b>	<b>100,00%</b>			<b>3.441.204.069,77</b>		<b>100,00%</b>		

Desenquadramento do Art. 14 da Resolução 3922/2010-CMN, não provocado pela gestão da AMPREV, ocorreu em virtude da Resolução 4604/2017-CMN, que alterou a Resolução 3922/2010-CMN.

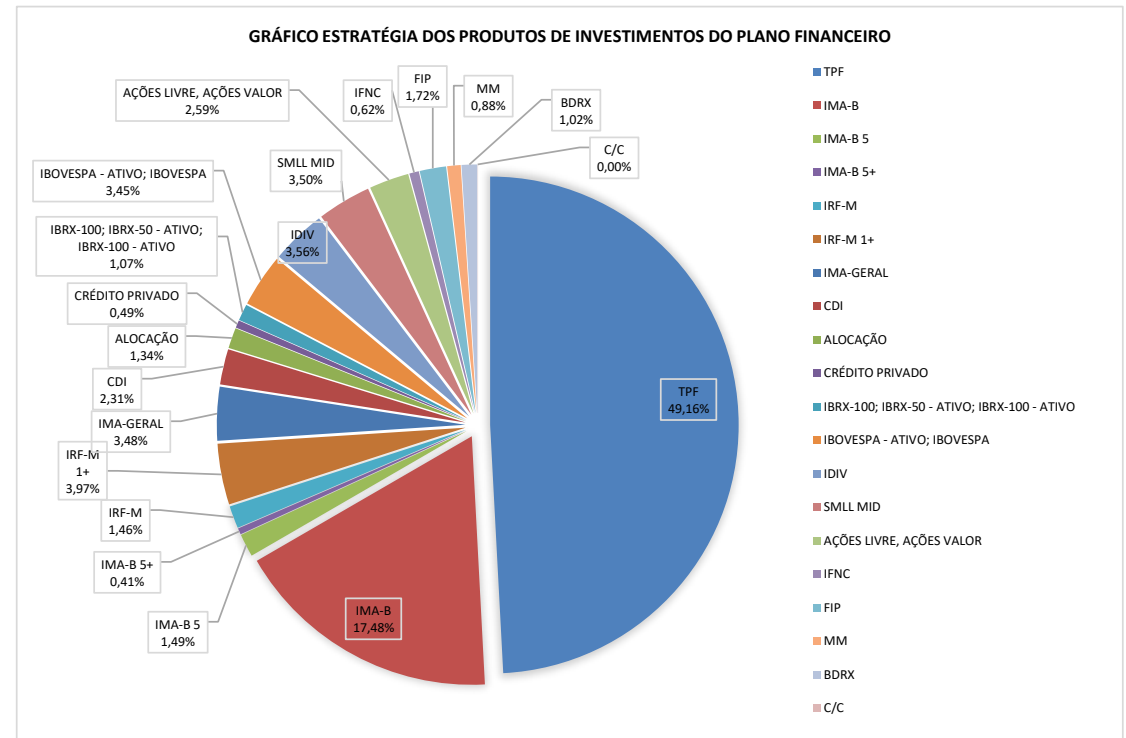
Desenquadramento do Art. 14 da Resolução 3922/2010-CMN, não provocado pela gestão da AMPREV, ocorreu de forma passiva em virtude de resgate de outros cotistas do fundo no mês.



PLANO FINANCEIRO - GRÁFICOS DE DEMONSTRAÇÃO DE ENQUADRAMENTO LEGAL E ESTRATÉGIAS



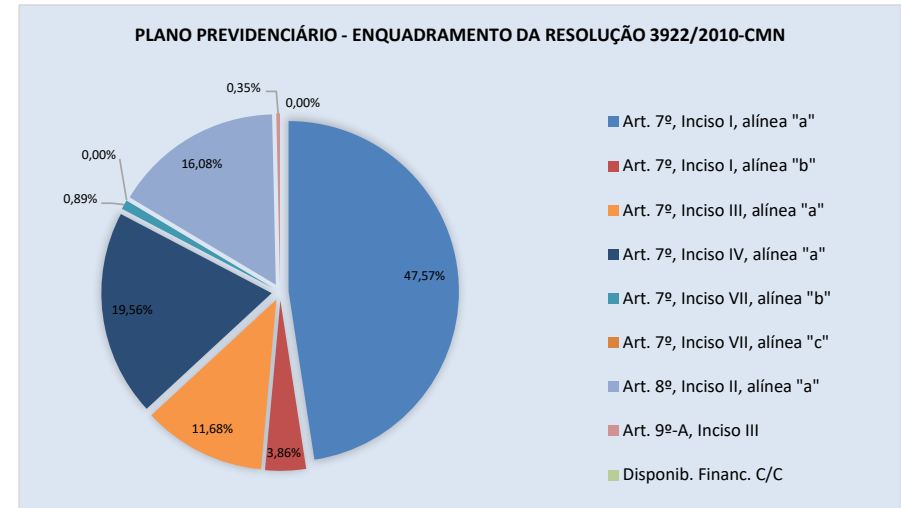
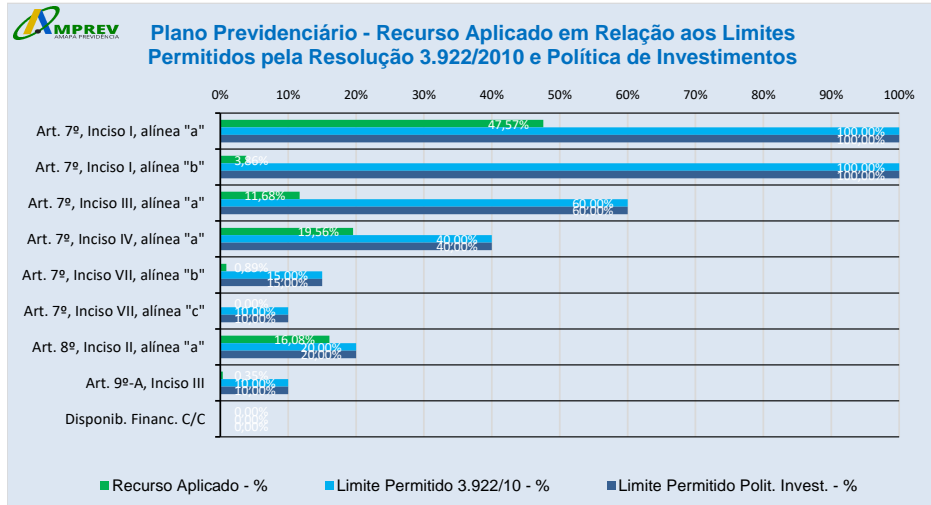
ESTRATÉGIA DOS PRODUTOS DE INVESTIMENTOS DO PLANO FINANCEIRO		
RENTA FIXA	VALOR - R\$	PARTIC. - %
TPF	1.691.688.783,23	49,16%
IMA-B	601.646.889,28	17,48%
IMA-B 5	51.411.032,26	1,49%
IMA-B 5+	13.968.141,85	0,41%
IRF-M	50.194.686,80	1,46%
IRF-M 1+	136.642.804,20	3,97%
IMA-GERAL	119.921.146,56	3,48%
CDI	79.384.427,73	2,31%
ALOCAÇÃO	46.047.402,70	1,34%
CRÉDITO PRIVADO	16.875.752,96	0,49%
<b>TOTAL RENDA FIXA</b>	<b>2.807.781.067,57</b>	
RENTA VARIÁVEL	VALOR - R\$	PARTIC. - %
IBRX-100; IBRX-50 - ATIVO; IBRX-100 - ATIVO	36.744.544,32	1,07%
IBOVESPA - ATIVO; IBOVESPA	118.758.312,29	3,45%
IDIV	122.574.077,48	3,56%
SMML MID	120.492.317,32	3,50%
AÇÕES LIVRE, AÇÕES VALOR	89.132.796,94	2,59%
IFNC	21.311.063,45	0,62%
FIP	59.230.114,21	1,72%
MM	30.136.365,04	0,88%
<b>TOTAL RENDA VARIÁVEL</b>	<b>598.379.581,05</b>	
INVESTIMENTOS NO EXTERIOR	VALOR - R\$	PARTIC. - %
BDRX	35.029.696,36	1,02%
<b>TOTAL INVESTIMENTOS NO EXTERIOR</b>	<b>35.029.696,36</b>	
DISPONIBILIDADE CONTA CORRENTE	VALOR - R\$	PARTIC. - %
C/C	13.724,79	0,00%
<b>TOTAL GERAL</b>	<b>3.441.204.069,77</b>	



PLANO PREVIDENCIÁRIO - DEMONSTRATIVO DE ENQUADRAMENTO DOS RECURSOS DA CARTEIRA										
ENQUADRAMENTO LEGAL DA CARTEIRA DA AMPREV - LIMITES DA RESOLUÇÃO 3.922/2010-CMN com Vinculação à Nota Técnica SEI Nº 12/2017-CGACI/SRPPS/SPREV/MF E POLÍTICA DE INVESTIMENTOS										
POSIÇÕES DA CARTEIRA			ENQUADRAMENTOS E LIMITES LEGAIS							
PRODUTO DE INVESTIMENTO	Estratégia do Produto	Recurso Aplicado Saldo - R\$	Participação da Aplicação na Carteira PP - %	Patrimônio Líquido (PL) do Fundo - R\$	Participação da Aplicação no PL do Fundo - %	Total por Segmento em R\$	Enquadramento na Resolução 3.922/2010-CMN	% do Item da Res. 3.922 no PL Amprev - PP	Limite Max. Permitido Res. 3.922/2010-CMN	Limite Max. Polit. Invest. da AMPREV
Carteira Administra Caixa Econômica de TPF - NTN-B e NTN-F	TPF	545.711.878,22	47,57%			545.711.878,22	Art. 7º, Inciso I, alínea "a"	47,57%	100,00%	100,00%
FI Caixa Brasil IMA-B 5 Títulos Públicos RF LP	IMA-B 5	8.596.005,52	0,75%	8.882.233.150,63	0,10%					
Itaú Institucional RF Inflação 5 FIC FI	IMA-B 5	8.501.793,95	0,74%	1.394.299.565,08	0,61%	44.332.208,93	Art. 7º, Inciso I, alínea "b"	3,86%	100,00%	100,00%
Santander FIC FI IMA-B Institucional Títulos Públicos RF LP	IMA-B	6.027.135,94	0,53%	1.300.485.934,94	0,46%					
Caixa Brasil IRF - M 1 + TP RF LP	IRF-M 1+	21.207.273,52	1,85%	3.201.679.661,52	0,66%					
FIC FI Caixa Novo Brasil Renda Fixa Referenciado IMA-B LP	IMA-B	134.032.662,94	11,68%	2.853.203.781,55	4,70%	134.032.662,94	Art. 7º, Inciso III, alínea "a"	11,68%	60,00%	60,00%
BB Previdenciário Renda Fixa IMA-B FI	IMA-B	77.356.363,84	6,74%	1.446.799.170,09	5,35%					
Bradesco Institucional FIC FI Renda Fixa IMA-B	IMA-B	17.869.777,88	1,56%	1.866.137.528,47	0,96%					
Bradesco Institucional FIC FI Renda Fixa IMA-Geral	IMA-GERAL	9.085.723,28	0,79%	804.662.449,97	1,13%					
Bradesco Institucional FIC FI Renda Fixa IMA-B 5+	IMA-B 5+	15.611.437,76	1,36%	247.908.135,19	6,30%					
FI Caixa Brasil RF Referenciado DI Longo Prazo	CDI	43.162.030,48	3,76%	4.656.011.205,04	0,93%	224.410.646,24	Art. 7º, Inciso IV, alínea "a"	19,56%	40,00%	40,00%
BB Previdenciário Renda Fixa Referenciado DI LP Perfil FIC FI	CDI	42.988.114,37	3,75%	2.574.764.271,12	1,67%					
Icatu Vanguarda Inflação Longa FI Renda Fixa	IMA-B 5+	5.393.084,65	0,47%	942.640.590,27	0,57%					
BB Previdenciário Renda Fixa Fluxo FIC FI	CDI	1.127.949,85	0,10%	1.994.953.765,50	0,06%					
Itaú Institucional Alocação Dinâmica Renda Fixa FIC FI	ALOCAÇÃO	8.675.815,96	0,76%	5.202.369.354,06	0,17%					
BTG Pactual Tesouro Selic FI RF Referenciado DI	CDI	3.140.348,17	0,27%	6.285.912.715,93	0,05%					
BB Previdenciário Renda Fixa Crédito Privado IPCA III FI	CRÉDITO PRIVADO	10.184.202,28	0,89%	594.877.546,04	1,71%	10.184.202,28	Art. 7º, Inciso VII, alínea "b"	0,89%	15,00%	15,00%
BTG Pactual Infra-B Fundo Incentivado de Investim. Infraest. RF	DEBÉNT. INFRAEST.	0,00	0,00%	62.712.536,38	0,00%	0,00	Art. 7º, Inciso VII, alínea "c"	0,00%	10,00%	10,00%
Bradesco FI em Ações Dividendos	IDIV	13.710.892,27	1,20%	1.845.404.610,84	0,74%					
Bradesco FI em Ações Mid Small Caps	SMLL MID	11.257.338,26	0,98%	1.839.190.673,30	0,61%					
BTG Pactual Absoluto Institucional FIQ FIA	AÇÕES LIVRE	28.554.652,69	2,49%	1.808.642.265,33	1,58%					
AZ Quest Small Mid Caps FIC de FIA	SMLL MID	17.250.848,81	1,50%	1.070.014.738,46	1,61%					
Itaú Institucional Acoes Phoenix FIC FI	AÇÕES LIVRE	10.737.466,02	0,94%	1.596.760.931,95	0,67%					
AZ Quest Ações FIC FI de Ações	AÇÕES LIVRE	19.715.561,78	1,72%	752.971.612,41	2,62%					
BB Ações Setor Financeiro FIC de Fundos de Investimento	IFNC	3.437.255,77	0,30%	191.695.695,54	1,79%	184.410.339,10	Art. 8º, Inciso II, alínea "a"	16,08%	20,00%	20,00%
Bradesco FI em Ações Selection	IBOVESPA - ATIVO	13.723.473,74	1,20%	640.262.757,81	2,14%					
Icatu Vanguarda Dividendos Fundo de Investimento em Ações	IDIV	25.294.527,76	2,21%	1.455.929.520,62	1,74%					
Queluz Valor Fundo de Investimento em Ações	AÇÕES LIVRE	5.577.893,12	0,49%	92.661.573,52	6,02%					
BB Ações Valor FIC de FI em Ações	AÇÕES VALOR	5.574.478,53	0,49%	710.762.724,82	0,78%					
Vinci Mosaico Fundo de Investimento de Ações	AÇÕES LIVRE	15.765.673,00	1,37%	1.359.447.428,89	1,16%					
Itaú Ações Dunamis FIC de FI	AÇÕES LIVRE	11.352.838,07	0,99%	3.016.388.876,97	0,38%					
AZ Quest Small Mid Caps RPPS FIC de FIA	SMLL MID	2.457.439,28	0,21%	156.660.768,16	1,57%					
Fundo de Investimento em Ações Caixa Institucional BDR Nivel I	BDRX	4.010.829,47	0,35%	1.133.955.741,98	0,35%	4.010.829,47	Art. 9º-A, Inciso III	0,35%	10,00%	10,00%
TOTAL SALDOS EM CONTAS CORRENTES	DISPONIB CC	5.650,03	0,00%			5.650,03	Disponib. Financ. C/C	0,00%	0,00%	0,00%
<b>TOTAL DO PLANO PREVIDENCIÁRIO</b>		<b>1.147.098.417,21</b>	<b>100,00%</b>			<b>1.147.098.417,21</b>		<b>100,00%</b>		

Desenquadramento do Art. 14 da Resolução 3922/2010-CMN, não provocado pela gestão da AMPREV, ocorreu de forma passiva em virtude de resgate de outros cotistas do fundo no mês.

PLANO PREVIDENCIÁRIO - GRÁFICOS DE DEMONSTRAÇÃO DE ENQUADRAMENTO LEGAL E ESTRATÉGIAS



**ESTRATÉGIA DOS PRODUTOS DE INVESTIMENTOS DO PLANO PREVIDENCIÁRIO**

RENDA FIXA	VALOR - R\$	PARTIC. - %
TPF	545.711.878,22	47,57%
IMA-B	235.285.940,60	20,51%
IMA-B 5	17.097.799,47	1,49%
IMA-B 5+	21.004.522,41	1,83%
IRF-M 1+	21.207.273,52	1,85%
IMA-GERAL	9.085.723,28	0,79%
CDI	90.418.442,87	7,88%
ALOCAÇÃO	8.675.815,96	0,76%
CRÉDITO PRIVADO	10.184.202,28	0,89%
DEBÊNT. INFRAEST.	0,00	0,00%
<b>TOTAL RENDA FIXA</b>	<b>958.671.598,61</b>	

RENDA VARIÁVEL	VALOR - R\$	PARTIC. - %
IBOVESPA - ATIVO	13.723.473,74	1,20%
IDIV	39.005.420,03	3,40%
SMML MID	30.965.626,35	2,70%
AÇÕES LIVRE, AÇÕES VALOR	97.278.563,21	8,48%
IFNC	3.437.255,77	0,30%
<b>TOTAL RENDA VARIÁVEL</b>	<b>184.410.339,10</b>	

INVESTIMENTOS NO EXTERIOR	VALOR - R\$	PARTIC. - %
BDRX	4.010.829,47	0,35%
<b>TOTAL INVESTIMENTOS NO EXTERIOR</b>	<b>4.010.829,47</b>	

DISPONIBILIDADE CONTA CORRENTE	VALOR - R\$	PARTIC. - %
C/C	5.650,03	0,00%

TOTAL GERAL	VALOR - R\$	PARTIC. - %
	<b>1.147.098.417,21</b>	

