

PLANO FINANCEIRO - DISPONIBILIDADE DOS RECURSOS POR INSTITUIÇÃO FINANCEIRA						Meta Atuarial - INCP + 6% a.a.				
INSTITUIÇÃO FINANCEIRA E PRODUTO DE INVESTIMENTO POR SEGMENTO	Taxa de Administração	Saldo da Aplicação	Rentabilidade do Produto - Cálculo Pela Cota - %			No Mês 1,706818	Em 2019 10,726985	12 Meses 10,726985	Saldo Conta Corren.-Último Dia Útil	
			No Mês	Em 2019	12 Meses				Conta Nº	Saldo - R\$
BANCO DO BRASIL S/A						Rentab. do Produto em Relação à Meta - %				
CARTEIRA ADMINISTRADA DE TÍTULOS PÚBLICOS FEDERAIS										
Carteira Administrada de TPF Banco do Brasil - LFT (POS)	0,10% a.a.	1.496.678.592,55							15853-4/Gast. Admin.	0,00
Carteira Administrada de TPF Banco do Brasil - NTN-B (POS)	0,10% a.a.	1.149.713.597,22							15214-5/PF Arrecadação	0,00
Carteira Administrada de TPF Banco do Brasil - LTN (PRE)	0,10% a.a.	263.661.769,00	1,439276	20,115790	20,115790	84,33	187,53	187,53	15854-2/PF Investimentos	0,00
Carteira Administrada de TPF Banco do Brasil - Operação Compr.	0,10% a.a.	0,00							6130-1/PF Gastos	0,00
Carteira Administrada de TPF Banco do Brasil - NTN-F (PRE)	0,10% a.a.	65.982.542,58							6884-5/Amprev Dev.Desc.Pr	0,00
									6813-6/Amprev Cart Adm.	54.223,57
									7876-X/Amprev PF Gastos M	0,00
FUNDOS DE RENDA FIXA										
BB Previdenciário Renda Fixa IMA-B FI	0,30% a.a.	223.387,78	2,010953	22,564285	22,564285	117,82	210,35	210,35	7986-3/AMPREV PF ARREC	0,00
BB Previdenciário Renda Fixa Referenciado DI LP Perfil FIC FI	0,20% a.a.	11.605.100,65	0,353865	5,741648	5,741648	20,73	53,53	53,53		
BB RPPS Renda Fixa Crédito Privado IPCA III	0,20% a.a.	16.596.276,45	1,101868	12,204430	12,204430	64,56	113,77	113,77		
BB Previdenciário Renda Fixa Fluxo FIC FI	1,00% a.a.	136.319,05	0,284778	4,819215	4,819215	16,68	44,93	44,93		
FUNDOS DE RENDA VARIÁVEL										
Brasil Ações IBRX Indexado FIC FI	1,50% a.a.	15.930.845,07	7,120524	30,136570	30,136570	417,18	280,94	280,94		
BB Ações Setor Financeiro FIC de Fundos de Investimento	1,00% a.a.	32.212.120,92	5,243364	28,467697	28,467697	307,20	265,38	265,38		
BB Previdenciário Ações Valor FIC de FI em Ações	2,00% a.a.	4.264.114,13	8,808522	41,429272	41,429272	516,08	386,22	386,22		
RECURSO TOTAL APLICADO EM PRODUTOS DA INSTITUIÇÃO		1.577.646.756,60							Saldo em Contas	54.223,57
CAIXA ECONÔMICA FEDERAL						Rentab. do Produto em Relação à Meta - %				
FUNDOS DE RENDA FIXA										
FI Caixa Brasil RF Referenciado DI Longo Prazo	0,20% a.a.	40.992.328,55	0,351856	5,715224	5,715224	20,61	53,28	53,28	C/C 45-8 AG. 0658	0,00
FIC FI Caixa Novo Brasil Renda Fixa Referenciado IMA-B LP	0,20% a.a.	189.526.608,32	1,991741	22,464836	22,464836	116,69	209,42	209,42	209-4/Aplicação	2.516,40
FI Caixa Brasil IMA-B 5 Títulos Públicos RF LP	0,20% a.a.	30.525.330,84	1,206092	12,854804	12,854804	70,66	119,84	119,84		
FI Caixa Brasil IRF-M 1+ TP RF LP	0,20% a.a.	125.430.019,75	0,700007	13,888545	13,888545	41,01	129,47	129,47		
FUNDOS DE RENDA VARIÁVEL										
Caixa FI em Ações Brasil IBX-50	0,70% a.a.	24.827.711,22	7,086449	29,441935	29,441935	415,18	274,47	274,47		
Fundo de Investimento em Ações Caixa Institucional BDR Nivel I	0,70% a.a.	22.567.989,94	-1,759465	34,459001	34,459001	-103,08	321,24	321,24		
FUNDOS DE RENDA VARIÁVEL - MULTIMERCADO										
FI Caixa Multimercado RV 30 Longo Prazo	1,00% a.a.	12.210.327,66	2,220962	13,703533	13,703533	130,12	127,75	127,75		
RECURSO TOTAL APLICADO EM PRODUTOS DA INSTITUIÇÃO		446.080.316,28							Saldo em Contas	2.516,40
BANCO BRADESCO S/A						Rentab. do Produto em Relação à Meta - %				
FUNDOS DE RENDA FIXA										
Bradesco Institucional FIC FI Renda Fixa IMA-B	0,20% a.a.	202.841.673,59	2,010081	22,854490	22,854490	117,77	213,06	213,06	(24597-6/Gastos)	0,00
Bradesco Institucional FIC FI Renda Fixa IMA Geral	0,25% a.a.	118.819.907,88	0,929274	12,900837	12,900837	54,44	120,27	120,27	27820-3/CAIS (Consignação)	0,00
Bradesco Institucional FIC FI Renda Fixa IMA-B 5+	0,20% a.a.	15.253.839,34	2,596422	29,908959	29,908959	152,12	278,82	278,82	0023289-0/Devol Prev	0,00
Bradesco H Fundo de Investimento Renda Fixa Nilo	0,30% a.a.	82.898.399,07	2,048009	24,037748	24,037748	119,99	224,09	224,09	0028027-5/Consign.	0,00
FUNDOS DE RENDA VARIÁVEL										
Bradesco H FI em Ações Ibovespa	1,50% a.a.	8.572.426,31	6,824851	29,694130	29,694130	399,86	276,82	276,82	419641-6/Pop.Bloq.Jud	0,00
Bradesco FIC FI em Ações Ibovespa Valuation	2,00% a.a.	12.435.442,51	7,876415	30,694565	30,694565	461,47	286,14	286,14	Ag 1420 cc-0170855-4 (HSE)	0,00
Bradesco FI em Ações Dividendos	1,50% a.a.	106.606.909,58	7,232784	23,602226	23,602226	423,76	220,03	220,03	00429-53	0,00
Bradesco FI em Ações Mid Small Caps	1,50% a.a.	80.526.743,47	10,433143	44,481077	44,481077	611,26	414,67	414,67		
Bradesco FIC de FIA Institucional IBRX Alpha	0,90% a.a.	8.160.298,77	7,398102	33,772220	33,772220	433,44	314,83	314,83		
Bradesco FI em Ações Selection	1,50% a.a.	54.047.101,96	7,193942	27,566203	27,566203	421,48	256,98	256,98		
RECURSO TOTAL APLICADO EM PRODUTOS DA INSTITUIÇÃO		690.162.742,48							Saldo em Contas	0,00
ITAÚ UNIBANCO S/A						Rentab. do Produto em Relação à Meta - %				
FUNDOS DE RENDA FIXA										
Itaú Institucional RF Inflação FIC FI	0,18% a.a.	55.852.881,26	1,988703	22,570058	22,570058	116,52	210,40	210,40	10048-4/Aplicação	0,00
Itaú Institucional RF Inflação 5 FIC FI	0,18% a.a.	19.898.375,74	1,218802	12,873138	12,873138	71,41	120,01	120,01	02447-8/Aplicação Itaú	0,00
Itaú Institucional RF Pre LP FIC FI	0,18% a.a.	23.940.201,52	0,604423	11,724033	11,724033	35,41	109,29	109,29		
Itaú Institucional Alocação Dinâmica Renda Fixa FIC FI	0,40% a.a.	45.222.802,83	0,343742	11,912981	11,912981	20,14	111,06	111,06		
FUNDOS DE RENDA VARIÁVEL										
Itaú FoF RPI Ações Ibovespa Ativo FIC FI	1,50% a.a.	85.744.031,71	8,272166	35,042034	35,042034	484,65	326,67	326,67		
FIC FIP Kinea Private Equity II	1,50% a.a.	7.523.307,55	-0,518571	-27,536154	-27,536154	-30,38	-256,70	-256,70		
Itaú Institucional Acoes Phoenix FIC FI	2,50% a.a.	44.923.810,42	10,206914	39,838641	39,838641	598,01	371,39	371,39		
Kinea Private Equity IV Feeder Institucional I FIP Multiestrategia	2,00% a.a.	30.111.083,50	2,721548	33,771665	33,771665	159,45	314,83	314,83		
Itaú Ações Dunamis FIC de FI	2,00% a.a.	15.857.897,52	8,129890	45,270507	45,270507	476,32	422,02	422,02		
RECURSO TOTAL APLICADO EM PRODUTOS DA INSTITUIÇÃO		329.074.392,05							Saldo em Contas	0,00

				Rentab. do Produto em Relação à Meta - %					
BANCO SANTANDER S/A									
FUNDOS DE RENDA FIXA		122.298.375,68						43000005-2/Aplicação	0,00
Santander FIC FI IMA-B Institucional Títulos Públicos RF LP	0,20% a.a.	97.746.757,34	1,980966	22,584552	22,584552	116,06	210,54	210,54	
Santander FI IRF-M Títulos Públicos Renda Fixa	0,20% a.a.	24.551.618,34	0,612211	11,818868	11,818868	35,87	110,18	110,18	Saldo em Contas
RECURSO TOTAL APLICADO EM PRODUTOS DA INSTITUIÇÃO		122.298.375,68						0,00	
BANCO BTG PACTUAL									
CARTEIRA ADMINISTRADA DE TÍTULOS PÚBLICOS FEDERAIS		220.364.536,65						000122399 / Ag.0001 - Aplic.	0,00
Carteira Administrada BTG Pactual	0,10% a.a.	220.364.536,65	1,323888	12,178066	12,178066	77,56	113,53	113,53	
FUNDOS DE RENDA VARIÁVEL		12.023.527,86							
BTG Pactual Absoluto Institucional FIQ FIA	3,00% a.a.	8.491.694,69	7,190827	39,232854	39,232854	421,30	365,74	365,74	
BTG Pactual Timberland Fund I - FIQ de FIP	2,00% a.a.	3.531.833,17	1,234504	11,616623	11,616623	72,33	108,29	108,29	Saldo em Contas
RECURSO TOTAL APLICADO EM PRODUTOS DA INSTITUIÇÃO		232.388.064,51						0,00	
QUELUZ GESTÃO DE RECURSOS FINANCEIROS LTDA.									
FUNDOS DE RENDA VARIÁVEL		7.454.548,55							
Queluz Valor Fundo de Investimento em Ações	2,00% a.a.	7.454.548,55	7,632084	35,966220	35,966220	447,15	335,29	335,29	Saldo em Contas
RECURSO TOTAL APLICADO EM PRODUTOS DA INSTITUIÇÃO		7.454.548,55						0,00	
PÁTRIA INVESTIMENTOS LTDA.									
FUNDOS DE RENDA VARIÁVEL		11.085.163,63							
Pátria Special Opportunities I - FIQ FIP	1,00% a.a.	4.295.007,65	-38,331953	-38,928833	-38,928833	-2.245,81	-362,91	-362,91	
Pátria Brasil Infraestrutura III FIQ FIP	2,00% a.a.	6.790.155,98	6,590381	21,335901	21,335901	386,12	198,90	198,90	Saldo em Contas
RECURSO TOTAL APLICADO EM PRODUTOS DA INSTITUIÇÃO		11.085.163,63						0,00	
AZ QUEST INVESTIMENTOS LTDA.									
FUNDOS DE RENDA VARIÁVEL		100.199.837,44							
AZ Quest Small Mid Caps FIC de FIA	2,00% a.a.	67.289.012,31	10,827738	49,674120	49,674120	634,38	463,08	463,08	
AZ Quest Ações FIC FI de Ações	2,00% a.a.	32.910.825,13	7,533514	28,602335	28,602335	441,38	266,64	266,64	Saldo em Contas
RECURSO TOTAL APLICADO EM PRODUTOS DA INSTITUIÇÃO		100.199.837,44						0,00	
BRZ INVESTIMENTOS LTDA									
FUNDOS DE RENDA VARIÁVEL		2.366.206,55							
Terras Brasil - FIP	2,00% a.a.	2.366.206,55	-0,364701	-7,240530	-7,240530	-21,37	-67,50	-67,50	Saldo em Contas
RECURSO TOTAL APLICADO EM PRODUTOS DA INSTITUIÇÃO		2.366.206,55						0,00	
ICATU VANGUARDA GESTÃO DE RECURSOS LTDA.									
FUNDOS DE RENDA VARIÁVEL		59.266.410,45							
Icatu Vanguarda Dividendo Fundo de Investimento em Ações	2,00% a.a.	59.266.410,45	7,512974	42,616680	42,616680	440,17	397,28	397,28	Saldo em Contas
RECURSO TOTAL APLICADO EM PRODUTOS DA INSTITUIÇÃO		59.266.410,45						0,00	
BANCO SAFRA S/A									
FUNDOS DE RENDA VARIÁVEL - MULTIMERCADO		19.946.791,05							
Safra S&P Reais PB FI Multimercado	1,00% a.a.	19.946.791,05	2,628476	31,990263	31,990263	154,00	298,22	298,22	Saldo em Contas
RECURSO TOTAL APLICADO EM PRODUTOS DA INSTITUIÇÃO		19.946.791,05						0,00	
VINCI EQUITIES GESTORA DE RECURSOS LTDA.									
FUNDOS DE RENDA VARIÁVEL		5.951.857,04							
Vinci Mosaico Fundo de Investimento de Ações	2,00% a.a.	5.951.857,04	12,340208	49,546673	49,546673	723,00	461,89	461,89	Saldo em Contas
RECURSO TOTAL APLICADO EM PRODUTOS DA INSTITUIÇÃO		5.951.857,04						0,00	
TOTAL DA DISPONIBILIDADE DOS RECURSOS APLICADOS NO PLANO FINANCEIRO - R\$						3.603.921.462,31	Total Saldo Contas		56.739,97

PLANO PREVIDENCIÁRIO - DISPONIBILIDADE DOS RECURSOS POR INSTITUIÇÃO FINANCEIRA						Meta Atuarial - INCP + 6% a.a.				
INSTITUIÇÃO FINANCEIRA E PRODUTO DE INVESTIMENTO POR SEGMENTO	Taxa de Administração	Saldo da Aplicação	Rentabilidade do Produto - Cálculo Pela Cota - %			No Mês	Em 2019	12 Meses	Saldo Conta Corren.-Último Dia Útil	
			No Mês	Em 2019	12 Meses	1,706818	10,726985	10,726985	Conta Nº	Saldo - R\$
CAIXA ECONÔMICA FEDERAL						Rentab. do Produto em Relação à Meta - %				
CARTEIRA ADMINISTRADA DE TÍTULOS PÚBLICOS FEDERAIS										
Carteira Administra de TPF Caixa Econômica - NTN-B (POS)		553.329.903,34	1,359354	15,660873	15,660873	79,64	146,00	146,00	191-8-P.Previd.	504,06
		553.329.903,34							877-7-Aplicação	1.448,75
FUNDOS DE RENDA FIXA										
FIC FI Caixa Novo Brasil Renda Fixa Referenciado IMA-B LP		119.816.483,39	1,991741	22,464836	22,464836	116,69	209,42	209,42		
FI Caixa Brasil IMA-B 5 Títulos Públicos RF LP		8.433.859,49	1,206092	12,854804	12,854804	70,66	119,84	119,84		
FI Caixa Brasil RF Referenciado DI Longo Prazo		42.682.579,15	0,351856	5,715224	5,715224	20,61	53,28	53,28		
BB Caixa Brasil IRF-M 1+ TP RF LP		17.271.391,39	0,700007	13,888545	13,888545	41,01	129,47	129,47	Saldo em Contas	1.952,81
RECURSO TOTAL APLICADO EM PRODUTOS DA INSTITUIÇÃO		741.534.216,76								
BANCO DO BRASIL S/A						Rentab. do Produto em Relação à Meta - %				
FUNDOS DE RENDA FIXA										
BB Previdenciário Renda Fixa IMA-B FI		80.491.355,86	2,010953	22,564285	22,564285	117,82	210,35	210,35	6522-6 - Amprev PP Investim	0,00
BB Previdenciário Renda Fixa Referenciado DI LP Perfil FIC FI		9.088.797,21	0,353865	5,741648	5,741648	20,73	53,53	53,53	6524-2 - Amprev PP Arrecad	0,00
BB RPPS Renda Fixa Crédito Privado IPCA III		10.015.543,42	1,101868	12,204430	12,204430	64,56	113,77	113,77	6523-4 - Amprev PP Gastos	0,00
BB Previdenciário Renda Fixa Fluxo FIC FI		0,00	0,284778	4,819215	4,819215	16,68	44,93	44,93	7877-8 PP Gastos Militar	0,00
									7987-1 PP Arrecad.Militar	0,00
FUNDOS DE RENDA VARIÁVEL										
BB Ações Setor Financeiro FIC de Fundos de Investimento		5.195.486,88	5,243364	28,467697	28,467697	307,20	265,38	265,38		
BB Previdenciário Ações Valor FIC de FI em Ações		7.309.909,93	8,808522	41,429272	41,429272	516,08	386,22	386,22	Saldo em Contas	0,00
RECURSO TOTAL APLICADO EM PRODUTOS DA INSTITUIÇÃO		112.101.093,30								
BANCO BTG PACTUAL						Rentab. do Produto em Relação à Meta - %				
FUNDOS DE RENDA VARIÁVEL										
BTG Pactual Absoluto Institucional FIQ FIA		34.349.306,74	7,190827	39,232854	39,232854	421,30	365,74	365,74	Saldo em Contas	0,00
RECURSO TOTAL APLICADO EM PRODUTOS DA INSTITUIÇÃO		34.349.306,74								
BANCO BRADESCO S/A						Rentab. do Produto em Relação à Meta - %				
FUNDOS DE RENDA FIXA										
Bradesco Institucional FIC FI Renda Fixa IMA-B		18.558.209,67	2,010081	22,854490	22,854490	117,77	213,06	213,06	0048188-2/PP A.G.I	4.455,79
Bradesco Institucional FIC FI Renda Fixa IMA-Geral		9.002.288,86	0,929274	12,900837	12,900837	54,44	120,27	120,27		
Bradesco Institucional FIC FI Renda Fixa IMA-B 5+		17.048.392,40	2,596422	29,908959	29,908959	152,12	278,82	278,82		
FUNDOS DE RENDA VARIÁVEL										
Bradesco FI em Ações Dividendos		18.582.110,71	7,232784	23,602226	23,602226	423,76	220,03	220,03		
Bradesco FI em Ações Mid Small Caps		11.006.614,88	10,433143	44,481077	44,481077	611,26	414,67	414,67		
Bradesco FI em Ações Selection		19.812.347,05	7,193942	27,566203	27,566203	421,48	256,98	256,98	Saldo em Contas	4.455,79
RECURSO TOTAL APLICADO EM PRODUTOS DA INSTITUIÇÃO		94.009.963,57								
ITAÚ UNIBANCO S/A						Rentab. do Produto em Relação à Meta - %				
FUNDOS DE RENDA FIXA										
Itaú Institucional RF Inflação 5 FIC FI		8.334.069,55	1,218802	12,873138	12,873138	71,41	120,01	120,01	13720-3/Aplicação	0,00
Itaú Institucional Alocação Dinâmica Renda Fixa FIC FI		8.520.452,65	0,343742	11,912981	11,912981	20,14	111,06	111,06	14491-0	0,00
FUNDOS DE RENDA VARIÁVEL										
Itaú Institucional Acoes Phoenix FIC FI		16.836.892,16	10,206914	39,838641	39,838641	598,01	371,39	371,39		
Itaú Ações Dunamis FIC de FI		15.955.790,08	8,129890	45,270507	45,270507	476,32	422,02	422,02	Saldo em Contas	0,00
RECURSO TOTAL APLICADO EM PRODUTOS DA INSTITUIÇÃO		49.647.204,44								
BANCO SANTANDER S/A						Rentab. do Produto em Relação à Meta - %				
FUNDOS DE RENDA FIXA										
Santander FIC FI IMA-B Institucional Títulos Públicos RF LP		6.275.306,16	1,980966	22,584552	22,584552	116,06	210,54	210,54	43000006-9/Aplicação	0,00
RECURSO TOTAL APLICADO EM PRODUTOS DA INSTITUIÇÃO		6.275.306,16								
AZ QUEST INVESTIMENTOS LTDA.						Rentab. do Produto em Relação à Meta - %				
FUNDOS DE RENDA VARIÁVEL										
AZ Quest Small Mid Caps FIC de FIA		23.500.550,66	10,827738	49,674120	49,674120	634,38	463,08	463,08		
AZ Quest Ações FIC FI de Ações		26.341.910,59	7,533514	28,602335	28,602335	441,38	266,64	266,64	Saldo em Contas	0,00
RECURSO TOTAL APLICADO EM PRODUTOS DA INSTITUIÇÃO		49.842.461,25								



ICATU VANGUARDA GESTÃO DE RECURSOS LTDA.				Rentab. do Produto em Relação à Meta - %					
FUNDOS DE RENDA FIXA									
		5.866.609,93							
Icatu Vanguarda Inflação Longa FI Renda Fixa	0,25% a.a.	5.866.609,93	2,601020	29,927844	29,927844	152,39	279,00	279,00	
FUNDOS DE RENDA VARIÁVEL									
		34.137.772,08							
Icatu Vanguarda Dividendos Fundo de Investimento em Ações	2,00% a.a.	34.137.772,08	7,512974	42,616680	42,616680	440,17	397,28	397,28	
RECURSO TOTAL APLICADO EM PRODUTOS DA INSTITUIÇÃO		40.004.382,01						Saldo em Contas 0,00	

QUELUZ GESTÃO DE RECURSOS FINANCEIROS LTDA.				Rentab. do Produto em Relação à Meta - %					
FUNDOS DE RENDA VARIÁVEL									
		7.592.082,94							
Queluz Valor Fundo de Investimento em Ações	2,00% a.a.	7.592.082,94	7,632084	35,966220	35,966220	447,15	335,29	335,29	
RECURSO TOTAL APLICADO EM PRODUTOS DA INSTITUIÇÃO		7.592.082,94						Saldo em Contas 0,00	

VINCI EQUITIES GESTORA DE RECURSOS LTDA.				Rentab. do Produto em Relação à Meta - %					
FUNDOS DE RENDA VARIÁVEL									
		16.931.171,87							
Vinci Mosaico Fundo de Investimento de Ações	2,00% a.a.	16.931.171,87	12,340208	49,546673	49,546673	723,00	461,89	461,89	
RECURSO TOTAL APLICADO EM PRODUTOS DA INSTITUIÇÃO		16.931.171,87						Saldo em Contas 0,00	

TOTAL DA DISPONIBILIDADE DOS RECURSOS APLICADOS NO PLANO PREVIDENCIÁRIO - R\$						1.152.287.189,04	Total Saldo Contas		6.408,60
--	--	--	--	--	--	-------------------------	---------------------------	--	-----------------

RESUMO DA DISPONIBILIDADE DOS RECURSOS POR SEGMENTO DE INVESTIMENTO - PLANO FINANCEIRO E PLANO PREVIDENCIÁRIO

SEGMENTO DE INVESTIMENTO	SEGMENTO DE MERCADO	PLANO FINANCEIRO - PF			PLANO PREVIDENCIÁRIO - PP			DISPONIBILIDADE TOTAL - PF + PP		
		Saldo (R\$)	Particip. (%)	Rendim. Liq.-R\$	Saldo (R\$)	Particip. (%)	Rendim. Liq.-R\$	Saldo (R\$)	Part. (%)	Rendim. Liq.-R\$
CARTEIRAS ADMINISTRADAS TÍTULOS PÚBLICOS FEDERAIS	Renda Fixa	1.717.043.129,20	47,64%	24.242.350,18	553.329.903,34	48,02%	7.419.570,77	2.270.373.032,54	47,73%	31.661.920,95
FUNDOS DE RENDA FIXA	Renda Fixa	1.102.061.828,30	30,58%	16.129.727,82	361.405.339,13	31,36%	5.704.614,05	1.463.467.167,43	30,77%	21.834.341,87
FUNDOS DE RENDA VARIÁVEL	Renda Variável	752.659.386,10	20,88%	49.675.444,77	237.551.946,57	20,62%	18.218.043,26	990.211.332,67	20,82%	67.893.488,03
FUNDOS DE RENDA VARIÁVEL - MULTIMERCADO	Renda Variável	32.157.118,71	0,89%	776.163,40		0,00%		32.157.118,71	0,68%	776.163,40
SALDO EM CONTAS CORRENTES		56.739,97	0,00%		6.408,60	0,00%		63.148,57	0,00%	0,00
TOTAIS		3.603.978.202,28	100,00%	90.823.686,17	1.152.293.597,64	100,00%	31.342.228,08	4.756.271.799,92	100,00%	122.165.914,25

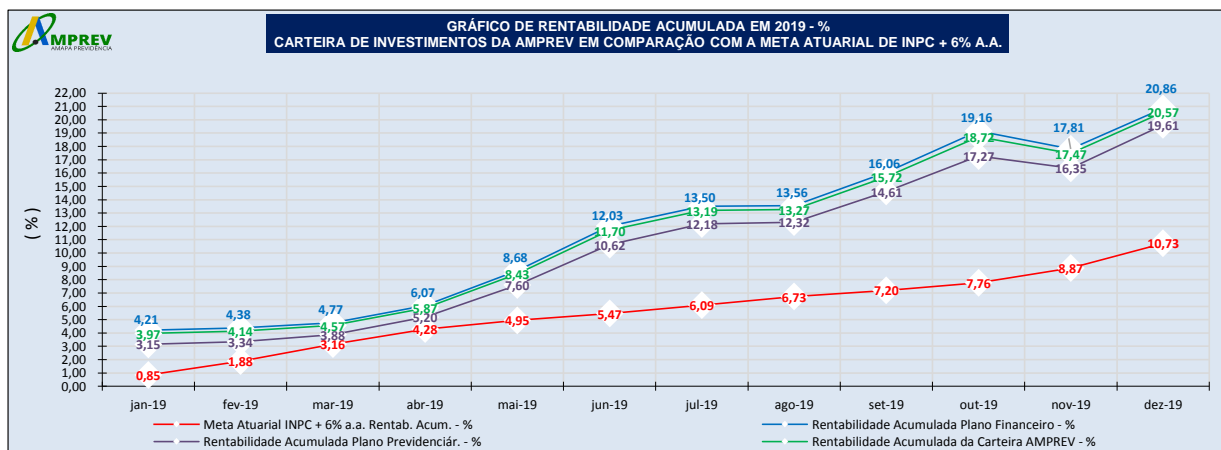
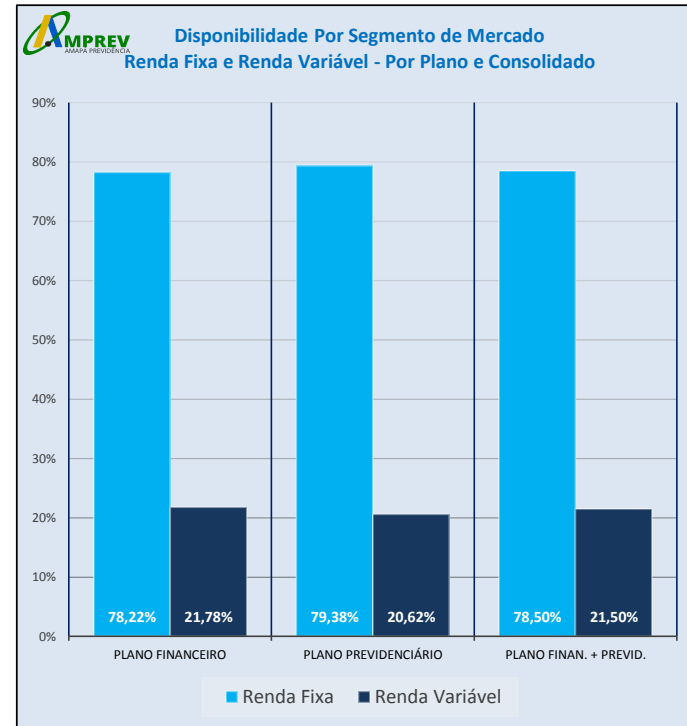
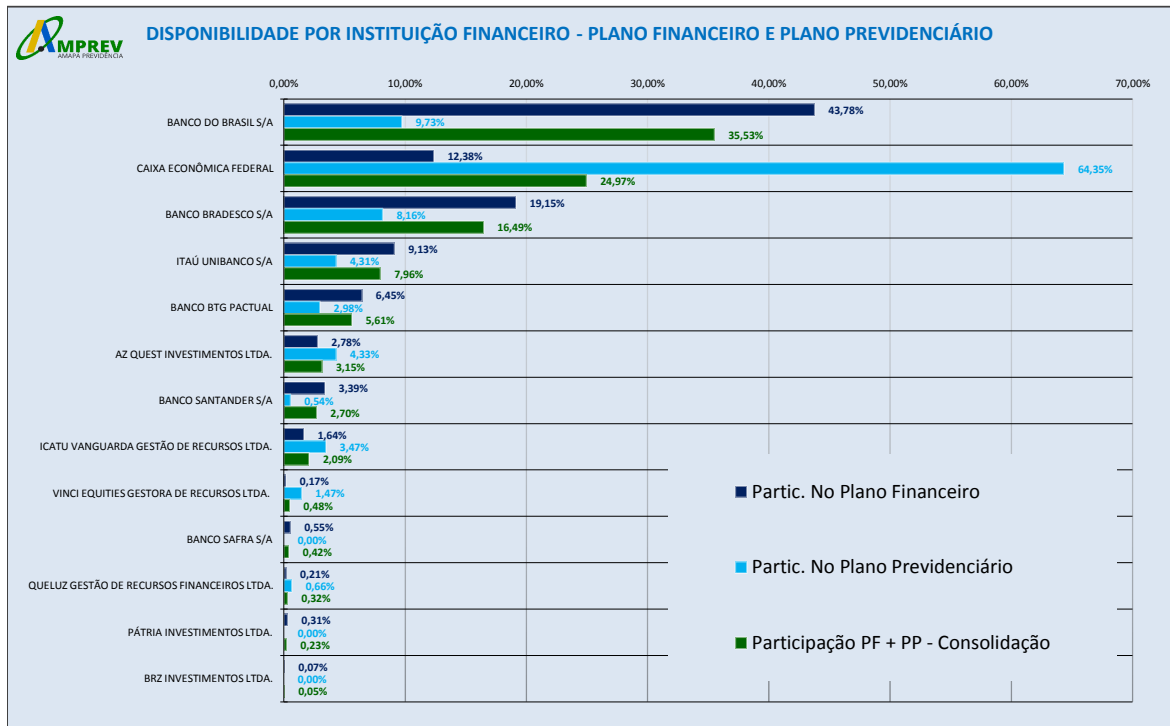
RESUMO DA DISPONIBILIDADE DOS RECURSOS POR INSTITUIÇÃO FINANCEIRA - Produtos de Investimento e Saldo de Contas Correntes

INSTITUIÇÃO FINANCEIRA	PLANO FINANCEIRO - PF				PLANO PREVIDENCIÁRIO - PP				DISPONIBILID. TOTAL - PF + PP	
	Aplicações - R\$	Saldo Contas - R\$	Total Instituiç.-R\$	Particip. %	Aplicações - R\$	Saldo Contas - R\$	Total Instituiç.-R\$	Particip. %	Total Instituiç.-R\$	Particip. %
BANCO DO BRASIL S/A	1.577.646.756,60	54.223,57	1.577.700.980,17	43,78%	112.101.093,30	0,00	112.101.093,30	9,73%	1.689.802.073,47	35,53%
CAIXA ECONÔMICA FEDERAL	446.080.316,28	2.516,40	446.082.832,68	12,38%	741.534.216,76	1.952,81	741.536.169,57	64,35%	1.187.619.002,25	24,97%
BANCO BRADESCO S/A	690.162.742,48	0,00	690.162.742,48	19,15%	94.009.963,57	4.455,79	94.014.419,36	8,16%	784.177.161,84	16,49%
ITAÚ UNIBANCO S/A	329.074.392,05	0,00	329.074.392,05	9,13%	49.647.204,44	0,00	49.647.204,44	4,31%	378.721.596,49	7,96%
BANCO BTG PACTUAL	232.388.064,51	0,00	232.388.064,51	6,45%	34.349.306,74	0,00	34.349.306,74	2,98%	266.737.371,25	5,61%
AZ QUEST INVESTIMENTOS LTDA.	100.199.837,44	0,00	100.199.837,44	2,78%	49.842.461,25	0,00	49.842.461,25	4,33%	150.042.298,69	3,15%
BANCO SANTANDER S/A	122.298.375,68	0,00	122.298.375,68	3,39%	6.275.306,16	0,00	6.275.306,16	0,54%	128.573.681,84	2,70%
ICATU VANGUARDA GESTÃO DE RECURSOS LTDA.	59.266.410,45	0,00	59.266.410,45	1,64%	40.004.382,01	0,00	40.004.382,01	3,47%	99.270.792,46	2,09%
VINCI EQUITIES GESTORA DE RECURSOS LTDA.	5.951.857,04	0,00	5.951.857,04	0,17%	16.931.171,87	0,00	16.931.171,87	1,47%	22.883.028,91	0,48%
BANCO SAFRA S/A	19.946.791,05	0,00	19.946.791,05	0,55%			0,00	0,00%	19.946.791,05	0,42%
QUELUZ GESTÃO DE RECURSOS FINANCEIROS LTDA.	7.454.548,55	0,00	7.454.548,55	0,21%	7.592.082,94	0,00	7.592.082,94	0,66%	15.046.631,49	0,32%
PÁTRIA INVESTIMENTOS LTDA.	11.085.163,63	0,00	11.085.163,63	0,31%			0,00	0,00%	11.085.163,63	0,23%
BRZ INVESTIMENTOS LTDA.	2.366.206,55	0,00	2.366.206,55	0,07%			0,00	0,00%	2.366.206,55	0,05%
TOTAIS	3.603.921.462,31	56.739,97	3.603.978.202,28	100,00%	1.152.287.189,04	6.408,60	1.152.293.597,64	100,00%	4.756.271.799,92	100,00%

DISTRIBUIÇÃO DOS QUANTITATIVOS DOS PRODUTOS EM CADA PLANO - POR SEGMENTO E EM CADA INSTITUIÇÃO FINANCEIRA

INSTITUIÇÃO FINANCEIRA	PLANO FINANCEIRO					PLANO PREVIDENCIÁRIO				
	RENDA FIXA		RENDA VARIÁVEL		TOTAL DE PRODUTOS DA INSTITUIÇÃO - PF	RENDA FIXA		RENDA VARIÁVEL		TOTAL DE PRODUTOS DA INSTITUIÇÃO - PP
	CARTEIRA ADMIN. DE TPF	FUNDOS DE RENDA FIXA	FUNDOS DE RENDA VARIÁVEL	FUNDOS DE RENDA VAR. MULTIMERC.		CARTEIRA ADMIN. DE TPF	FUNDOS DE RENDA FIXA	FUNDOS DE RENDA VARIÁVEL	FUNDOS DE RENDA VAR. MULTIMERC.	
BANCO DO BRASIL S/A	1	4	3		8			2		6
CAIXA ECONÔMICA FEDERAL		4	2	1	7					5
BANCO BRADESCO S/A		4	6		10	1		3		6
ITAÚ UNIBANCO S/A		4	5		9		2	2		4
BANCO BTG PACTUAL	1		2		3			1		1
BANCO SANTANDER S/A		2			2		1			1
AZ QUEST INVESTIMENTOS LTDA.			2		2			2		2
ICATU VANGUARDA GESTÃO DE RECURSOS LTDA.			1		1		1	1		2
BANCO SAFRA S/A				1	1					0
PÁTRIA INVESTIMENTOS LTDA.			2		2					0
QUELUZ GESTÃO DE RECURSOS FINANCEIROS LTDA.			1		1			1		1
VINCI EQUITIES GESTORA DE RECURSOS LTDA.			1		1			1		1
BRZ INVESTIMENTOS LTDA.			1		1					0
QUANTID. APLICAÇÕES POR SEGMENTO E TOTAL DO PLANO	2	18	26	2	48	1	15	13	0	29

GRÁFICOS DE COMPARAÇÃO E ACOMPANHAMENTO



PLANO FINANCEIRO - DEMONSTRATIVO DE ENQUADRAMENTO DOS RECURSOS DA CARTEIRA										
ENQUADRAMENTO LEGAL DA CARTEIRA DA AMPREV - LIMITES DA RESOLUÇÃO 3.922/2010-CMN com Vinculação à Nota Técnica SEI Nº 12/2017-CGACI/SRPPS/SPREV/MF E POLÍTICA DE INVESTIMENTOS										
POSIÇÕES DA CARTEIRA			ENQUADRAMENTOS E LIMITES LEGAIS							
PRODUTO DE INVESTIMENTO	Recurso Aplicado Saldo - R\$	Participação na Aplicação da Carteira PF - %	Patrimônio Líquido (PL) do Fundo - R\$	Participação da Aplicação no PL do Fundo - %	Total do Segmento em R\$	Enquadramento na Resolução 3.922/2010-CMN	% do Item da Res. 3.922 no PL Amprev - PF	Limite Max. Permitido Res. 3.922/2010-CMN	Limite Max. Polit. Invest. da AMPREV	Segmento de Aplicação R.F. e R.V.
Carteira Administrada de TPF Banco do Brasil - LFT (POS)	17.320.683,75									RF - Carteiras Administradas de Títulos Públicos Federais
Carteira Administrada de TPF Banco do Brasil - NTN-B (POS)	1.149.713.597,22	41,53%			1.717.043.129,20	Art. 7º, Inciso I, alínea "a"	47,64%	100,00%	100,00%	
Carteira Administrada de TPF Banco do Brasil - LTN (PRE)	263.661.769,00									
Carteira Administrada de TPF Banco do Brasil - NTN-F (PRE)	65.982.542,58									
Carteira Administrada de TPF BTG Pactual	220.364.536,65	6,11%								
Carteira Administrada de TPF Banco do Brasil-Oper. Compromiss.	0,00	0,00%			0,00	Art. 7º, Inciso II	0,00%	5,00%	5,00%	
Itaú Institucional RF Inflação FIC FI	55.852.881,26	1,55%	382.916.773,70	14,59%						RF - Fundos de Renda Fixa
Itaú Institucional RF Inflação 5 FIC FI	19.898.375,74	0,55%	1.679.643.524,99	1,18%						
Itaú Institucional RF Pre LP FIC FI	23.940.201,52	0,66%	172.652.362,45	13,87%						
Santander FIC FI IMA-B Institucional Títulos Públicos RF LP	97.746.757,34	2,71%	1.008.932.506,25	9,69%	377.945.184,79	Art. 7º, Inciso I, alínea "b"	10,49%	100,00%	100,00%	
FI Caixa Brasil IMA-B 5 Títulos Públicos RF LP	30.525.330,84	0,85%	9.819.854.122,58	0,31%						
Caixa Brasil IRF - M 1 + TP RF LP	125.430.019,75	3,48%	2.077.044.204,00	6,04%						
Santander FI IRF-M Títulos Públicos Renda Fixa	24.551.618,34	0,68%	2.973.796.763,02	0,83%						
FIC FI Caixa Novo Brasil Renda Fixa Referenciado IMA-B LP	189.526.608,32	5,26%	3.047.753.091,50	6,22%	189.526.608,32	Art. 7º, Inciso III, alínea "a"	5,26%	60,00%	60,00%	
BB Previdenciário Renda Fixa IMA-B FI	223.387,78	0,01%	1.647.184.690,31	0,01%						
Bradesco Institucional FIC FI Renda Fixa IMA-B	202.841.673,59	5,63%	1.900.404.411,61	10,67%						
Bradesco Institucional FIC FI Renda Fixa IMA-Geral	118.819.907,88	3,30%	933.201.549,70	12,73%						
Bradesco Institucional FIC FI Renda Fixa IMA-B 5+	15.253.839,34	0,42%	346.153.866,09	4,41%						
BB Previdenciário Renda Fixa Referenciado DI LP Perfil FIC FI	11.605.100,65	0,32%	2.851.366.973,39	0,41%	517.993.758,74	Art. 7º, Inciso IV, alínea "a"	14,37%	40,00%	40,00%	
FI Caixa Brasil RF Referenciado DI Longo Prazo	40.992.328,55	1,14%	4.527.790.510,67	0,91%						
Bradesco H Fundo de Investimento Renda Fixa Nilo	82.898.399,07	2,30%	927.943.993,08	8,93%						
BB Previdenciário Renda Fixa Fluxo FIC FI	136.319,05	0,00%	1.433.610.134,03	0,01%						
Itaú Institucional Alocação Dinâmica Renda Fixa FIC FI	45.222.802,83	1,25%	5.156.074.278,85	0,88%						
BB RPPS Renda Fixa Crédito Privado IPCA III	16.596.276,45	0,46%	585.025.878,87	2,84%	16.596.276,45	Art. 7º, Inciso VII, alínea "b"	0,46%	5,00%	5,00%	
Brasil Ações IBRX Indexado FIC FI	15.930.845,07	0,44%	226.921.183,04	7,02%						RV - Fundos de Renda Variável
Caixa FI em Ações Brasil IBX-50	24.827.711,22	0,69%	1.154.965.783,83	2,15%	61.766.425,11	Art. 8º, Inciso I, alínea "a"	1,71%	30,00%	30,00%	
Bradesco FIC FI em Ações Ibovespa Valuation	12.435.442,51	0,35%	92.143.894,74	13,50%						
Bradesco H FI em Ações Ibovespa	8.572.426,31	0,24%	152.970.007,75	5,60%						
Itaú FoF RPI Ações Ibovespa Ativo FIC FI	85.744.031,71	2,38%	940.010.951,13	9,12%						
Bradesco FI em Ações Dividendos	106.606.909,58	2,96%	2.952.352.237,90	3,61%						
Bradesco FI em Ações Mid Small Caps	80.526.743,47	2,23%	1.909.529.331,26	4,22%						
Queuluz Valor Fundo de Investimento em Ações	7.454.548,55	0,21%	123.326.292,41	6,04%						
AZ Quest Small Mid Caps FIC de FIA	67.289.012,31	1,87%	1.491.876.431,54	4,51%						
Itaú Institucional Acoes Phoenix FIC FI	44.923.810,42	1,25%	2.457.745.616,59	1,83%						
BTG Pactual Absoluto Institucional FIQ FIA	8.491.694,69	0,24%	1.723.423.208,96	0,49%						
BB Ações Setor Financeiro FIC de Fundos de Investimento	32.212.120,92	0,89%	296.547.874,08	10,86%	613.707.376,65	Art. 8º, Inciso II, alínea "a"	17,03%	20,00%	20,00%	
Bradesco FIC de FIA Institucional IBRX Alpha	8.160.298,77	0,23%	296.547.874,08	2,75%						
Bradesco FI em Ações Selection	54.047.101,96	1,50%	977.683.776,93	5,53%						
AZ Quest Ações FIC FI de Ações	32.910.825,13	0,91%	992.713.892,80	3,32%						
Icatu Vanguardia Dividendos Fundo de Investimento em Ações	59.266.410,45	1,64%	2.163.582.480,78	2,74%						
BB Previdenciário Ações Valor FIC de FI em Ações	4.264.114,13	0,12%	759.876.805,12	0,56%						
Vinci Mosaico Fundo de Investimento de Ações	5.951.857,04	0,17%	1.284.131.811,86	0,46%						
Itaú Ações Dunamis FIC de FI	15.857.897,52	0,44%	4.621.308.299,45	0,34%						
Pátria Special Opportunities I - FIQ FIP	4.295.007,65	0,12%	352.643.994,58	1,22%						
Pátria Brasil Infraestrutura III FIQ FIP	6.790.155,98	0,19%	341.704.546,75	1,99%						
FIC FIP Kinea Private Equity II	7.523.307,55	0,21%	53.384.443,42	14,09%	54.617.594,40	Art. 8º, Inciso IV, alínea "a"	1,52%	5,00%	5,00%	
Terras Brasil - FIP	2.366.206,55	0,07%	15.238.370,17	15,53%						
BTG Pactual Timberland Fund I - FIQ de FIP	3.531.833,17	0,10%	86.035.459,33	4,11%						
Kinea Private Equity IV Feeder Institucional I FIP Multiestrategia	30.111.083,50	0,84%	160.090.592,49	18,81%						
FI Caixa Multimercado RV 30 Longo Prazo	12.210.327,66	0,34%	2.504.561.373,12	0,49%	32.157.118,71	Art. 8º, Inciso III	0,89%	10,00%	10,00%	
Safra S&P Reais PB FI Multimercado	19.946.791,05	0,55%	402.673.499,26	4,95%						
Fundo de Investimento em Ações Caixa Institucional BDR Nivel I	22.567.989,94	0,63%	658.217.495,50	3,43%	22.567.989,94	Art. 9º-A, Inciso III	0,63%	10,00%	10,00%	
TOTAL SALDOS EM CONTAS CORRENTES	56.739,97	0,00%			56.739,97	Disponib. Financ. C/C	0,00%	0,00%	0,00%	
TOTAIS DO PLANO FINANCEIRO	3.603.978.202,28	100,00%			3.603.978.202,28		100,00%			

Desenquadramento do Art. 14 da Resolução 3922/2010-CMN, não provocado pela gestão da AMPREV, ocorreu em virtude da Resolução 4604/2017-CMN, que alterou a Resolução 3922/2010-CMN.

PLANO PREVIDENCIÁRIO - DEMONSTRATIVO DE ENQUADRAMENTO DOS RECURSOS DA CARTEIRA										
ENQUADRAMENTO LEGAL DA CARTEIRA DA AMPREV - LIMITES DA RESOLUÇÃO 3.922/2010-CMN com Vinculação à Nota Técnica SEI Nº 12/2017-CGACI/SRPPS/SPREV/MF E POLÍTICA DE INVESTIMENTOS										
POSIÇÕES DA CARTEIRA			ENQUADRAMENTOS E LIMITES LEGAIS							
PRODUTO DE INVESTIMENTO	Recurso Aplicado Saldo - R\$	Participação da Aplicação na Carteira PP - %	Patrimônio Líquido (PL) do Fundo - R\$	Participação da Aplicação no PL do Fundo - %	Total por Segmento em R\$	Enquadramento na Resolução 3.922/2010-CMN	% do Item da Res. 3.922 no PL Amprev - PP	Limite Max. Permitido Res. 3.922/2010-CMN	Limite Max. Polit. Invest. da AMPREV	Segmento de Aplicação R.F. e R.V.
Carteira Administra Caixa Econômica de TPF - NTN-B e NTN-F	553.329.903,34	48,02%			553.329.903,34	Art. 7º, Inciso I, alínea "a"	48,02%	100,00%	100,00%	RF - Cart. Adm. TPF
FI Caixa Brasil IMA-B 5 Títulos Públicos RF LP	8.433.859,49	0,73%	9.819.854.122,58	0,09%						RF - Fundos de Renda Fixa
Itaú Institucional RF Inflação 5 FIC FI	8.334.069,55	0,72%	1.679.643.524,99	0,50%	40.314.626,59	Art. 7º, Inciso I, alínea "b"	3,50%	100,00%	100,00%	
Santander FIC FI IMA-B Institucional Títulos Públicos RF LP	6.275.306,16	0,54%	1.008.932.506,25	0,62%						
Caixa Brasil IRF - M 1 + TP RF LP	17.271.391,39	1,50%	2.077.044.204,00	0,83%						
FIC FI Caixa Novo Brasil Renda Fixa Referenciado IMA-B LP	119.816.483,39	10,40%	3.047.753.091,50	3,93%	119.816.483,39	Art. 7º, Inciso III, alínea "a"	10,40%	60,00%	60,00%	
BB Previdenciário Renda Fixa IMA-B FI	80.491.355,86	6,99%	1.647.184.690,31	4,89%						
Bradesco Institucional FIC FI Renda Fixa IMA-B	18.558.209,67	1,61%	1.900.404.411,61	0,98%						
Bradesco Institucional FIC FI Renda Fixa IMA-Geral	9.002.288,86	0,78%	933.201.549,70	0,96%						
Bradesco Institucional FIC FI Renda Fixa IMA-B 5+	17.048.392,40	1,48%	346.153.866,09	4,93%						
FI Caixa Brasil RF Referenciado DI Longo Prazo	42.682.579,15	3,70%	4.527.790.510,67	0,94%	191.258.685,73	Art. 7º, Inciso IV, alínea "a"	16,60%	40,00%	40,00%	
BB Previdenciário Renda Fixa Referenciado DI LP Perfil FIC FI	9.088.797,21	0,79%	2.851.366.973,39	0,32%						
Icatu Vanguarda Inflação Longa FI Renda Fixa	5.866.609,93	0,51%	1.315.613.511,92	0,45%						
BB Previdenciário Renda Fixa Fluxo FIC FI	0,00	0,00%	1.433.610.134,03	0,00%						
Itaú Institucional Alocação Dinâmica Renda Fixa FIC FI	8.520.452,65	0,74%	5.156.074.278,85	0,17%						
BB Previdenciário Renda Fixa Crédito Privado IPCA III FI	10.015.543,42	0,87%	585.025.878,87	1,71%	10.015.543,42	Art. 7º, Inciso VII, alínea "b"	0,87%	5,00%	5,00%	
Bradesco FI em Ações Dividendos	18.582.110,71	1,61%	2.952.352.237,90	0,63%						RV - Fundos de Renda Variável
Bradesco FI em Ações Mid Small Caps	11.006.614,88	0,96%	1.909.529.331,26	0,58%						
BTG Pactual Absoluto Institucional FIQ FIA	34.349.306,74	2,98%	1.723.423.208,96	1,99%						
AZ Quest Small Mid Caps FIC de FIA	23.500.550,66	2,04%	1.491.876.431,54	1,58%						
Itaú Institucional Acoes Phoenix FIC FI	16.836.892,16	1,46%	2.457.745.616,59	0,69%						
AZ Quest Ações FIC FI de Ações	26.341.910,59	2,29%	992.713.892,80	2,65%						
BB Ações Setor Financeiro FIC de Fundos de Investimento	5.195.486,88	0,45%	296.547.874,08	1,75%	237.551.946,57	Art. 8º, Inciso II, alínea "a"	20,62%	20,00%	20,00%	
Bradesco FI em Ações Selection	19.812.347,05	1,72%	977.683.776,93	2,03%						
Icatu Vanguarda Dividendos Fundo de Investimento em Ações	34.137.772,08	2,96%	2.163.582.480,78	1,58%						
Queluz Valor Fundo de Investimento em Ações	7.592.082,94	0,66%	123.326.292,41	6,16%						
BB Previdenciário Ações Valor FIC de FI em Ações	7.309.909,93	0,63%	759.876.805,12	0,96%						
Vinci Mosaico Fundo de Investimento de Ações	16.931.171,87	1,47%	1.284.131.811,86	1,32%						
Itaú Ações Dunamis FIC de FI	15.955.790,08	1,38%	4.621.308.299,45	0,35%						
TOTAL SALDOS EM CONTAS CORRENTES	6.408,60	0,00%			6.408,60	Disponib. Financ. C/C	0,00%	0,00%	0,00%	
TOTAIS DO PLANO PREVIDENCIÁRIO	1.152.293.597,64	100,00%			1.152.293.597,64		100,00%			

