

PLANO FINANCEIRO - DISPONIBILIDADE DOS RECURSOS POR INSTITUIÇÃO FINANCEIRA						Meta Atuarial - INCP + 6% a.a.				
INSTITUIÇÃO FINANCEIRA E PRODUTO DE INVESTIMENTO POR SEGMENTO	Taxa de Administração	Saldo da Aplicação	Rentabilidade do Produto - Cálculo Pela Cota - %			No Mês	Em 2019	12 Meses	Saldo Conta Corren.-Último Dia Útil	
			No Mês	Em 2019	12 Meses	0,436716	7,197659	9,083677	Conta Nº	Saldo - R\$
BANCO DO BRASIL S/A						Rentab. do Produto em Relação à Meta - %				
CARTEIRA ADMINISTRADA DE TÍTULOS PÚBLICOS FEDERAIS										
Carteira Administrada de TPF Banco do Brasil - LFT (POS)	0,10% a.a.	1.459.700.480,83							15853-4/Gast. Admin.	0,00
Carteira Administrada de TPF Banco do Brasil - NTN-B (POS)	0,10% a.a.	1.135.707.480,86	2,525836	17,148181	28,849636	578,37	238,25	317,60	15214-5/PF Arrecadação	0,00
Carteira Administrada de TPF Banco do Brasil - LTN (PRE)	0,10% a.a.	204.709.140,06							15854-2/PF Investimentos	0,00
Carteira Administrada de TPF Banco do Brasil - Operação Compr.	0,10% a.a.	110.724,10							6130-1/PF Gastos	0,00
FUNDOS DE RENDA FIXA										
23.078.738,23										
BB Previdenciário Renda Fixa IMA-B FI	0,30% a.a.	217.315,53	2,838993	19,232675	30,922671	650,08	267,21	340,42	6884-5/Amprev Dev.Desc.Pr	0,00
BB Previdenciário Renda Fixa Referenciado DI LP Perfil FIC FI	0,20% a.a.	4.840.161,07	0,450602	4,552198	6,114991	103,18	63,25	67,32	6813-6/Amprev Cart Adm.	51.768,10
BB RPPS Renda Fixa Crédito Privado IPCA III	0,20% a.a.	16.202.044,09	1,656493	9,539096	14,319569	379,31	132,53	157,64	7876-X/Amprev PF Gastos M	59,36
BB Previdenciário Renda Fixa Fluxo FIC FI	1,00% a.a.	1.819.217,54	0,372390	3,815508	5,132611	85,27	53,01	56,50	7986-3/AMPREV PF ARREC	0,00
FUNDOS DE RENDA VARIÁVEL										
48.214.928,71										
Brasil Ações IBrX Indexado FIC FI	1,50% a.a.	14.469.399,17	2,949803	18,198248	31,211390	675,45	252,84	343,60		
BB Ações Setor Financeiro FIC de Fundos de Investimento	1,00% a.a.	29.983.893,71	1,987108	19,581129	48,945902	455,01	272,05	538,83		
BB Previdenciário Ações Valor FIC de FI em Ações	2,00% a.a.	3.761.635,83	2,152761	24,763409	55,711148	492,94	344,05	613,31	Saldo em Contas	51.827,46
RECURSO TOTAL APLICADO EM PRODUTOS DA INSTITUIÇÃO										
1.530.994.147,77										
CAIXA ECONÔMICA FEDERAL						Rentab. do Produto em Relação à Meta - %				
FUNDOS DE RENDA FIXA										
427.399.015,56										
FI Caixa Brasil RF Referenciado DI Longo Prazo	0,20% a.a.	90.253.233,92	0,446095	4,550921	6,125460	102,15	63,23	67,43	C/C 45-8 AG. 0658	45,92
FIC FI Caixa Novo Brasil Renda Fixa Referenciado IMA-B LP	0,20% a.a.	184.478.093,14	2,846741	19,202678	30,872803	651,85	266,79	339,87	209-4/Aplicação	2.478,90
FI Caixa Brasil IMA-B 5 Títulos Públicos RF LP	0,20% a.a.	29.775.409,54	1,720123	10,082279	15,211231	393,88	140,08	167,46		
FI Caixa Brasil IRF-M 1+ TP RF LP	0,20% a.a.	122.892.278,96	1,854870	11,584315	20,822482	424,73	160,95	229,23		
FUNDOS DE RENDA VARIÁVEL										
43.838.125,34										
Caixa FI em Ações Brasil IBX-50	0,70% a.a.	22.454.058,34	3,350720	17,066641	27,541154	767,25	237,11	303,19		
Fundo de Investimento em Ações Caixa Institucional BDR Nivel I	0,70% a.a.	21.384.067,00	2,661044	27,405245	5,651418	609,33	380,75	62,22		
FUNDOS DE RENDA VARIÁVEL - MULTIMERCADO										
11.675.952,06										
FI Caixa Multimercado RV 30 Longo Prazo	1,00% a.a.	11.675.952,06	1,322043	8,727384	13,182702	302,72	121,25	145,13	Saldo em Contas	2.524,82
RECURSO TOTAL APLICADO EM PRODUTOS DA INSTITUIÇÃO										
482.913.092,96										
BANCO BRADESCO S/A						Rentab. do Produto em Relação à Meta - %				
FUNDOS DE RENDA FIXA										
415.288.738,03										
Bradesco Institucional FIC FI Renda Fixa IMA-B	0,20% a.a.	197.214.486,81	2,898571	19,446289	31,741918	663,72	270,18	349,44	(24597-6/Gastos)	0,00
Bradesco Institucional FIC FI Renda Fixa IMA Geral	0,25% a.a.	116.581.114,66	1,467827	10,773570	16,992937	336,11	149,68	187,07	27820-3/CAIS (Consignação)	0,00
Bradesco Institucional FIC FI Renda Fixa IMA-B 5+	0,20% a.a.	14.810.388,88	3,693493	26,132323	44,111679	845,74	363,07	485,61	0023289-0/Devol Prev	0,00
Bradesco H Fundo de Investimento Renda Fixa Nilo	0,30% a.a.	86.682.747,68	3,082120	20,604470	33,573664	705,75	286,27	369,60	0028027-5/Consign.	0,00
FUNDOS DE RENDA VARIÁVEL										
243.719.611,48										
Bradesco H FI em Ações Ibovespa	1,50% a.a.	7.784.883,47	3,441825	17,779220	30,078260	788,12	247,01	331,12	419641-6/Popul. Bloq. Jud	0,00
Bradesco FIC FI em Ações Ibovespa Valuation	2,00% a.a.	11.203.721,56	0,311468	17,749370	31,716410	71,32	246,60	349,16	Ag 1420 cc-0170855-4 (HSB)	0,00
Bradesco FI em Ações Dividendos	1,50% a.a.	98.000.676,61	2,776639	13,623984	29,397120	635,80	189,28	323,63	00429-53	0,00
Bradesco FI em Ações Small Cap Plus	1,50% a.a.	69.930.439,59	2,558108	25,469190	50,985372	585,76	353,85	561,29		
Bradesco FIC de FIA Institucional IBRX Alpha	0,90% a.a.	7.353.334,79	2,789664	20,543616	35,714479	638,78	285,42	393,17		
Bradesco FI em Ações Selection	1,50% a.a.	49.446.555,46	0,345748	16,707633	32,021611	79,17	232,13	352,52	Saldo em Contas	0,00
RECURSO TOTAL APLICADO EM PRODUTOS DA INSTITUIÇÃO										
659.008.349,51										
ITAÚ UNIBANCO S/A						Rentab. do Produto em Relação à Meta - %				
FUNDOS DE RENDA FIXA										
142.061.808,45										
Itaú Institucional RF Inflação FIC FI	0,18% a.a.	54.335.451,17	2,834985	19,240033	30,803050	649,16	267,31	339,10	10048-4/Aplicação	0,00
Itaú Institucional RF Inflação 5 FIC FI	0,18% a.a.	19.400.132,77	1,721796	10,046865	15,044068	394,26	139,59	165,62	02447-8/Aplicação Itaú	0,00
Itaú Institucional RF Pre LP FIC FI	0,18% a.a.	23.636.787,46	1,420274	9,742617	16,441947	325,22	135,36	181,01		
Itaú Soberano Renda Fixa Simples LP FICFI	0,15% a.a.	0,00	0,453230	4,551169	6,121054	103,78	63,23	67,39		
Itaú Institucional Alocação Dinâmica Renda Fixa FIC FI	0,40% a.a.	44.689.437,05	0,782733	10,593059	13,671622	179,23	147,17	150,51		
FUNDOS DE RENDA VARIÁVEL										
143.411.680,20										
Itaú FoF RPI Ações Ibovespa Ativo FIC FI	1,50% a.a.	76.005.737,84	2,040570	19,704768	38,208840	467,25	273,77	420,63		
FIC FIP Kinea Private Equity II	1,50% a.a.	8.189.190,94	-0,070592	-21,122422	-41,530777	-16,16	-293,46	-457,20		
Itaú Institucional Acoes Phoenix FIC FI	2,50% a.a.	39.223.786,02	-0,475394	22,095630	48,778013	-108,86	306,98	536,99		
Kinea Private Equity IV Feeder Institucional I FIP Multiestrategia	2,00% a.a.	19.992.965,40	-0,461048	13,742041	87,116568	-105,57	190,92	959,05	Saldo em Contas	0,00
RECURSO TOTAL APLICADO EM PRODUTOS DA INSTITUIÇÃO										
285.473.488,65										

BANCO SANTANDER S/A					Rentab. do Produto em Relação à Meta - %					
FUNDOS DE RENDA FIXA										
Santander FIC FI IMA-B Institucional Títulos Públicos RF LP	0,20% a.a.	95.106.300,04	2,844733	19,273143	31,040848	651,39	267,77	341,72	43000005-2/Aplicação	0,00
Santander FI IRF-M Títulos Públicos Renda Fixa	0,20% a.a.	24.111.756,20	1,427956	9,815538	16,696280	326,98	136,37	183,81	Saldo em Contas	0,00
RECURSO TOTAL APLICADO EM PRODUTOS DA INSTITUIÇÃO		119.218.056,24								
BANCO BTG PACTUAL					Rentab. do Produto em Relação à Meta - %					
CARTEIRA ADMINISTRADA DE TÍTULOS PÚBLICOS FEDERAIS										
Carteira Administrada BTG Pactual	0,10% a.a.	216.345.389,64	1,297926	10,132092	14,990952	297,20	140,77	165,03	000122399 / Ag.0001 - Aplic	0,00
FUNDOS DE RENDA VARIÁVEL										
BTG Pactual Absoluto Institucional FIQ FIA	3,00% a.a.	7.721.946,87	1,251669	26,611794	52,232815	286,61	369,73	575,02		
BTG Pactual Timberland Fund I - FIQ de FIP	2,00% a.a.	2.964.025,27	-0,277444	9,534149	8,006247	-63,53	132,46	88,14	Saldo em Contas	0,00
RECURSO TOTAL APLICADO EM PRODUTOS DA INSTITUIÇÃO		227.031.361,78								
QUELUZ GESTÃO DE RECURSOS FINANCEIROS LTDA.					Rentab. do Produto em Relação à Meta - %					
FUNDOS DE RENDA VARIÁVEL										
Queluz Valor Fundo de Investimento em Ações	2,00% a.a.	6.650.267,80	1,714894	21,296651	40,129707	392,68	295,88	441,78	Saldo em Contas	0,00
RECURSO TOTAL APLICADO EM PRODUTOS DA INSTITUIÇÃO		6.650.267,80								
PÁTRIA INVESTIMENTOS LTDA.					Rentab. do Produto em Relação à Meta - %					
FUNDOS DE RENDA VARIÁVEL										
Pátria Special Opportunities I - FIQ FIP	1,00% a.a.	6.976.226,71	-0,090403	-0,804296	0,814561	-20,70	-11,17	8,97		
Pátria Brasil Infraestrutura III FIQ FIP	2,00% a.a.	6.240.672,46	7,410983	14,899806	24,351489	1.696,98	207,01	268,08	Saldo em Contas	0,00
RECURSO TOTAL APLICADO EM PRODUTOS DA INSTITUIÇÃO		13.216.899,17								
AZ QUEST INVESTIMENTOS LTDA.					Rentab. do Produto em Relação à Meta - %					
FUNDOS DE RENDA VARIÁVEL										
AZ Quest Small Mid Caps FIC de FIA	2,00% a.a.	56.258.658,32	0,756277	25,138784	58,040597	173,17	349,26	638,95		
AZ Quest Ações FIC FI de Ações	2,00% a.a.	30.111.502,96	1,944828	17,663704	34,068334	445,33	245,41	375,05	Saldo em Contas	0,00
RECURSO TOTAL APLICADO EM PRODUTOS DA INSTITUIÇÃO		86.370.161,28								
BRZ INVESTIMENTOS LTDA					Rentab. do Produto em Relação à Meta - %					
FUNDOS DE RENDA VARIÁVEL										
Terras Brasil - FIP	2,00% a.a.	2.399.142,73	-0,359713	-5,949374	-6,910240	-82,37	-82,66	-76,07	Saldo em Contas	0,00
RECURSO TOTAL APLICADO EM PRODUTOS DA INSTITUIÇÃO		2.399.142,73								
ICATU VANGUARDA GESTÃO DE RECURSOS LTDA.					Rentab. do Produto em Relação à Meta - %					
FUNDOS DE RENDA VARIÁVEL										
Icatu Vanguarda Dividendos Fundo de Investimento em Ações	2,00% a.a.	39.232.936,20	2,637482	29,632200	58,028492	603,94	411,69	638,82	Saldo em Contas	0,00
RECURSO TOTAL APLICADO EM PRODUTOS DA INSTITUIÇÃO		39.232.936,20								
BANCO SAFRA S/A					Rentab. do Produto em Relação à Meta - %					
FUNDOS DE RENDA VARIÁVEL - MULTIMERCADO										
Safra S&P Reais PB FI Multimercado	1,00% a.a.	18.339.268,51	2,174069	21,353097	5,850066	497,82	296,67	64,40	Saldo em Contas	0,00
RECURSO TOTAL APLICADO EM PRODUTOS DA INSTITUIÇÃO		18.339.268,51								
VINCI EQUITIES GESTORA DE RECURSOS LTDA.					Rentab. do Produto em Relação à Meta - %					
FUNDOS DE RENDA VARIÁVEL										
Vinci Mosaico Fundo de Investimento de Ações	2,00% a.a.	5.020.983,95	1,819286	26,157507	55,514326	416,58	363,42	611,14	Saldo em Contas	0,00
RECURSO TOTAL APLICADO EM PRODUTOS DA INSTITUIÇÃO		5.020.983,95								
TOTAL DA DISPONIBILIDADE DOS RECURSOS APLICADOS NO PLANO FINANCEIRO - R\$		3.475.868.156,55							Total Saldo Contas	54.352,28

PLANO PREVIDENCIÁRIO - DISPONIBILIDADE DOS RECURSOS POR INSTITUIÇÃO FINANCEIRA						Meta Atuarial - INCP + 6% a.a.				
INSTITUIÇÃO FINANCEIRA E PRODUTO DE INVESTIMENTO POR SEGMENTO	Taxa de Administração	Saldo da Aplicação	Rentabilidade do Produto - Cálculo Pela Cota - %			No Mês	Em 2019	12 Meses	Saldo Conta Corren.-Último Dia Útil	
			No Mês	Em 2019	12 Meses	0,436716	7,197659	9,083677	Conta Nº	Saldo - R\$
CAIXA ECONÔMICA FEDERAL						Rentab. do Produto em Relação à Meta - %				
CARTEIRA ADMINISTRADA DE TÍTULOS PÚBLICOS FEDERAIS										
Carteira Administra de TPF Caixa Econômica - NTN-B (POS)		538.977.945,44	2,056788	12,652144	20,228694	470,97	175,78	222,69	191-8-P.Previd.	0,00
		538.977.945,44							877-7-Aplicação	1.574,75
FUNDOS DE RENDA FIXA										
FIC FI Caixa Novo Brasil Renda Fixa Referenciado IMA-B LP		207.946.747,89	2,846741	19,202678	30,872803	651,85	266,79	339,87		
FI Caixa Brasil IMA-B 5 Títulos Públicos RF LP		116.717.352,63	1,720123	10,082279	15,211231	393,88	140,08	167,46		
FI Caixa Brasil RF Referenciado DI Longo Prazo		8.226.663,35	0,446095	4,550921	6,125460	102,15	63,23	67,43		
FI Caixa Brasil IRF-M 1+ TP RF LP		66.080.780,91	1,854870	11,584315	20,822482	424,73	160,95	229,23	Saldo em Contas	1.574,75
16.921.951,00										
RECURSO TOTAL APLICADO EM PRODUTOS DA INSTITUIÇÃO		746.924.693,33								
BANCO DO BRASIL S/A						Rentab. do Produto em Relação à Meta - %				
FUNDOS DE RENDA FIXA										
BB Previdenciário Renda Fixa IMA-B FI		95.875.527,76	2,838993	19,232675	30,922671	650,08	267,21	340,42	6522-6 - Amprev PP Investim	0,00
BB Previdenciário Renda Fixa Referenciado DI LP Perfil FIC FI		78.303.394,92	0,450602	4,552198	6,114991	103,18	63,25	67,32	6524-2 - Amprev PP Arrecad	0,00
BB RPPS Renda Fixa Crédito Privado IPCA III		6.720.324,60	1,656493	9,539096	14,319569	379,31	132,53	157,64	6523-4 - Amprev PP Gastos	0,00
BB Previdenciário Renda Fixa Fluxo FIC FI		9.777.631,54	0,372390	3,815508	5,132611	85,27	53,01	56,50	7877-8 PP Gastos Militar	209,13
1.074.176,70									7987-1 PP Arrecad.Militar	0,00
FUNDOS DE RENDA VARIÁVEL										
BB Ações Setor Financeiro FIC de Fundos de Investimento		11.284.615,11	1,987108	19,581129	48,945902	455,01	272,05	538,83		
BB Previdenciário Ações Valor FIC de FI em Ações		4.836.096,54	2,152761	24,763409	55,711148	492,94	344,05	613,31	Saldo em Contas	209,13
6.448.518,57										
RECURSO TOTAL APLICADO EM PRODUTOS DA INSTITUIÇÃO		107.160.142,87								
BANCO BTG PACTUAL						Rentab. do Produto em Relação à Meta - %				
FUNDOS DE RENDA VARIÁVEL										
BTG Pactual Absoluto Institucional FIQ FIA		31.235.640,40	1,251669	26,611794	52,232815	286,61	369,73	575,02	Saldo em Contas	0,00
31.235.640,40										
RECURSO TOTAL APLICADO EM PRODUTOS DA INSTITUIÇÃO		31.235.640,40								
BANCO BRADESCO S/A						Rentab. do Produto em Relação à Meta - %				
FUNDOS DE RENDA FIXA										
Bradesco Institucional FIC FI Renda Fixa IMA-B		43.428.812,50	2,898571	19,446289	31,741918	663,72	270,18	349,44	0048188-2/PP A.G.I	4.453,07
Bradesco Institucional FIC FI Renda Fixa IMA-Geral		18.043.372,12	1,467827	10,773570	16,992937	336,11	149,68	187,07		
Bradesco Institucional FIC FI Renda Fixa IMA-B 5+		8.832.668,61	3,693493	26,132323	44,111679	845,74	363,07	485,61		
16.552.771,77										
FUNDOS DE RENDA VARIÁVEL										
Bradesco FI em Ações Dividendos		44.766.184,08	2,776639	13,623984	29,397120	635,80	189,28	323,63		
Bradesco FI em Ações Small Cap Plus		17.082.001,81	2,558108	25,469190	50,985372	585,76	353,85	561,29		
Bradesco FI em Ações Selection		9.558.283,16	0,345748	16,707633	32,021611	79,17	232,13	352,52	Saldo em Contas	4.453,07
18.125.899,11										
RECURSO TOTAL APLICADO EM PRODUTOS DA INSTITUIÇÃO		88.194.996,58								
ITAÚ UNIBANCO S/A						Rentab. do Produto em Relação à Meta - %				
FUNDOS DE RENDA FIXA										
Itaú Institucional RF Inflação 5 FIC FI		16.545.350,55	1,721796	10,046865	15,044068	394,26	139,59	165,62	13720-3/Aplicação	0,00
Itaú Institucional Alocação Dinâmica Renda Fixa FIC FI		8.125.389,63	0,782733	10,593059	13,671622	179,23	147,17	150,51	14491-0	0,00
8.419.960,92										
FUNDOS DE RENDA VARIÁVEL										
Itaú Institucional Acoes Phoenix FIC FI		14.700.593,06	-0,475394	22,095630	48,778013	-108,86	306,98	536,99	Saldo em Contas	0,00
14.700.593,06										
RECURSO TOTAL APLICADO EM PRODUTOS DA INSTITUIÇÃO		31.245.943,61								
BANCO SANTANDER S/A						Rentab. do Produto em Relação à Meta - %				
FUNDOS DE RENDA FIXA										
Santander FIC FI IMA-B Institucional Títulos Públicos RF LP		6.105.789,77	2,844733	19,273143	31,040848	651,39	267,77	341,72	43000006-9/Aplicação	0,00
6.105.789,77									Saldo em Contas	0,00
RECURSO TOTAL APLICADO EM PRODUTOS DA INSTITUIÇÃO		6.105.789,77								
AZ QUEST INVESTIMENTOS LTDA.						Rentab. do Produto em Relação à Meta - %				
FUNDOS DE RENDA VARIÁVEL										
AZ Quest Small Mid Caps FIC de FIA		43.749.547,77	0,756277	25,138784	58,040597	173,17	349,26	638,95		
AZ Quest Ações FIC FI de Ações		19.648.221,97	1,944828	17,663704	34,068334	445,33	245,41	375,05	Saldo em Contas	0,00
24.101.325,80										
RECURSO TOTAL APLICADO EM PRODUTOS DA INSTITUIÇÃO		43.749.547,77								



ICATU VANGUARDA GESTÃO DE RECURSOS LTDA.				Rentab. do Produto em Relação à Meta - %					
FUNDOS DE RENDA FIXA 5.696.633,96									
Icatu Vanguarda Inflação Longa FI Renda Fixa	0,25% a.a.	5.696.633,96	3,734799	26,163385	44,399538	855,20	363,50	488,78	
FUNDOS DE RENDA VARIÁVEL 8.555.260,99									
Icatu Vanguarda Dividendos Fundo de Investimento em Ações	2,00% a.a.	8.555.260,99	2,637482	29,632200	58,028492	603,94	411,69	638,82	Saldo em Contas 0,00
RECURSO TOTAL APLICADO EM PRODUTOS DA INSTITUIÇÃO		14.251.894,95							

QUELUZ GESTÃO DE RECURSOS FINANCEIROS LTDA.				Rentab. do Produto em Relação à Meta - %					
FUNDOS DE RENDA VARIÁVEL 6.772.963,43									
Queluz Valor Fundo de Investimento em Ações	2,00% a.a.	6.772.963,43	1,714894	21,296651	40,129707	392,68	295,88	441,78	Saldo em Contas 0,00
RECURSO TOTAL APLICADO EM PRODUTOS DA INSTITUIÇÃO		6.772.963,43							

VINCI EQUITIES GESTORA DE RECURSOS LTDA.				Rentab. do Produto em Relação à Meta - %					
FUNDOS DE RENDA VARIÁVEL 14.283.129,07									
Vinci Mosaico Fundo de Investimento de Ações	2,00% a.a.	14.283.129,07	1,819286	26,157507	55,514326	416,58	363,42	611,14	Saldo em Contas 0,00
RECURSO TOTAL APLICADO EM PRODUTOS DA INSTITUIÇÃO		14.283.129,07							

TOTAL DA DISPONIBILIDADE DOS RECURSOS APLICADOS NO PLANO PREVIDENCIÁRIO - R\$					1.089.924.741,78				Total Saldo Contas 6.236,95
--	--	--	--	--	-------------------------	--	--	--	------------------------------------

RESUMO DA DISPONIBILIDADE DOS RECURSOS POR SEGMENTO DE INVESTIMENTO - PLANO FINANCEIRO E PLANO PREVIDENCIÁRIO

SEGMENTO DE INVESTIMENTO	SEGMENTO DE MERCADO	PLANO FINANCEIRO - PF			PLANO PREVIDENCIÁRIO - PP			DISPONIBILIDADE TOTAL - PF + PP		
		Saldo (R\$)	Particip. (%)	Rendim. Liq.-R\$	Saldo (R\$)	Particip. (%)	Rendim. Liq.-R\$	Saldo (R\$)	Part. (%)	Rendim. Liq.-R\$
CARTEIRAS ADMINISTRADAS TÍTULOS PÚBLICOS FEDERAIS	Renda Fixa	1.676.045.870,47	48,22%	38.954.850,68	538.977.945,44	49,45%	10.862.209,48	2.215.023.815,91	48,51%	49.717.060,16
FUNDOS DE RENDA FIXA	Renda Fixa	1.127.046.356,51	32,42%	24.430.878,05	375.598.862,43	34,46%	8.145.313,89	1.502.645.218,94	32,91%	32.576.191,94
FUNDOS DE RENDA VARIÁVEL	Renda Variável	642.760.709,00	18,49%	11.285.852,55	175.347.933,91	16,09%	2.811.298,37	818.108.642,91	17,92%	14.097.150,92
FUNDOS DE RENDA VARIÁVEL - MULTIMERCADO	Renda Variável	30.015.220,57	0,86%	542.571,63		0,00%		30.015.220,57	0,66%	542.571,63
SALDO EM CONTAS CORRENTES		54.352,28	0,00%		6.236,95	0,00%		60.589,23	0,00%	0,00
TOTAIS		3.475.922.508,83	100,00%	75.114.152,91	1.089.930.978,73	100,00%	21.818.821,74	4.565.853.487,56	100,00%	96.932.974,65

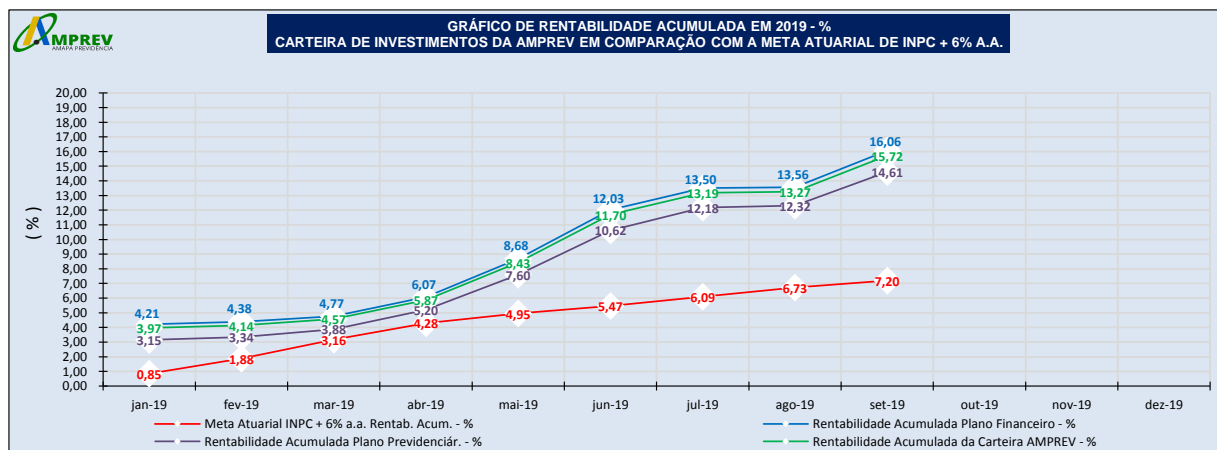
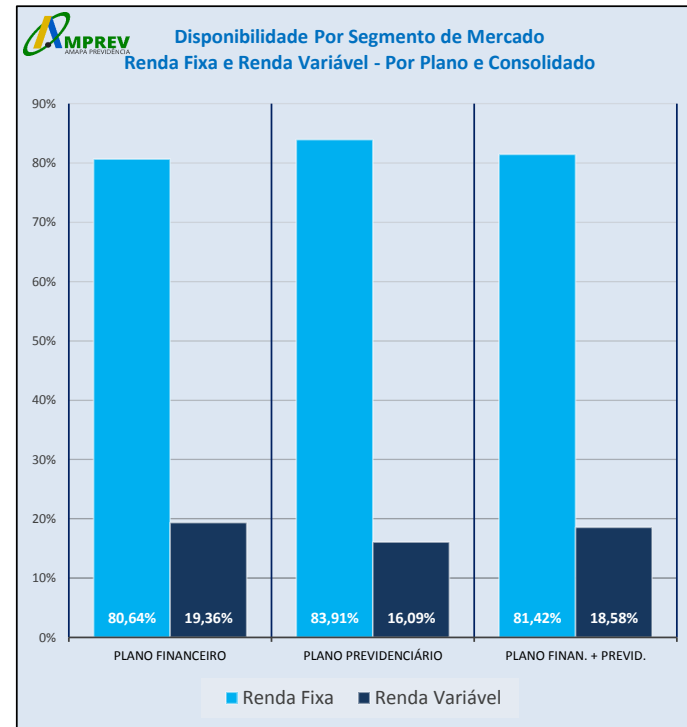
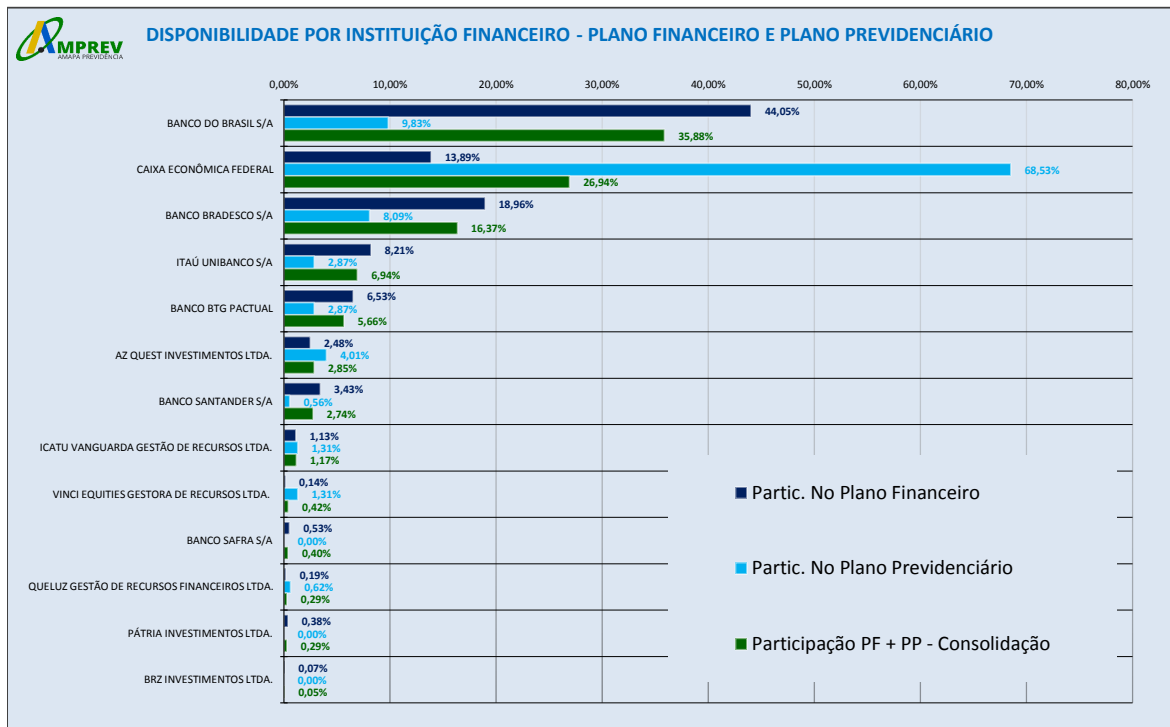
RESUMO DA DISPONIBILIDADE DOS RECURSOS POR INSTITUIÇÃO FINANCEIRA - Produtos de Investimento e Saldo de Contas Correntes

INSTITUIÇÃO FINANCEIRA	PLANO FINANCEIRO - PF				PLANO PREVIDENCIÁRIO - PP				DISPONIBILID. TOTAL - PF + PP	
	Aplicações - R\$	Saldo Contas - R\$	Total Instituiç.-R\$	Particip. %	Aplicações - R\$	Saldo Contas - R\$	Total Instituiç.-R\$	Particip. %	Total Instituiç.-R\$	Particip. %
BANCO DO BRASIL S/A	1.530.994.147,77	51.827,46	1.531.045.975,23	44,05%	107.160.142,87	209,13	107.160.352,00	9,83%	1.638.206.327,23	35,88%
CAIXA ECONÔMICA FEDERAL	482.913.092,96	2.524,82	482.915.617,78	13,89%	746.924.693,33	1.574,75	746.926.268,08	68,53%	1.229.841.885,86	26,94%
BANCO BRADESCO S/A	659.008.349,51	0,00	659.008.349,51	18,96%	88.199.496,58	4.453,07	88.199.449,65	8,09%	747.207.799,16	16,37%
ITAÚ UNIBANCO S/A	285.473.488,65	0,00	285.473.488,65	8,21%	31.245.943,61	0,00	31.245.943,61	2,87%	316.719.432,26	6,94%
BANCO BTG PACTUAL	227.031.361,78	0,00	227.031.361,78	6,53%	31.235.640,40	0,00	31.235.640,40	2,87%	258.267.002,18	5,66%
AZ QUEST INVESTIMENTOS LTDA.	86.370.161,28	0,00	86.370.161,28	2,48%	43.749.547,77	0,00	43.749.547,77	4,01%	130.119.709,05	2,85%
BANCO SANTANDER S/A	119.218.056,24	0,00	119.218.056,24	3,43%	6.105.789,77	0,00	6.105.789,77	0,56%	125.323.846,01	2,74%
ICATU VANGUARDA GESTÃO DE RECURSOS LTDA.	39.232.936,20	0,00	39.232.936,20	1,13%	14.251.894,95	0,00	14.251.894,95	1,31%	53.484.831,15	1,17%
VINCI EQUITIES GESTORA DE RECURSOS LTDA.	5.020.983,95	0,00	5.020.983,95	0,14%	14.283.129,07	0,00	14.283.129,07	1,31%	19.304.113,02	0,42%
BANCO SAFRA S/A	18.339.268,51	0,00	18.339.268,51	0,53%			0,00	0,00%	18.339.268,51	0,40%
QUELUZ GESTÃO DE RECURSOS FINANCEIROS LTDA.	6.650.267,80	0,00	6.650.267,80	0,19%	6.772.963,43	0,00	6.772.963,43	0,62%	13.423.231,23	0,29%
PÁTRIA INVESTIMENTOS LTDA.	13.216.899,17	0,00	13.216.899,17	0,38%			0,00	0,00%	13.216.899,17	0,29%
BRZ INVESTIMENTOS LTDA.	2.399.142,73	0,00	2.399.142,73	0,07%			0,00	0,00%	2.399.142,73	0,05%
TOTAIS	3.475.868.156,55	54.352,28	3.475.922.508,83	100,00%	1.089.924.741,78	6.236,95	1.089.930.978,73	100,00%	4.565.853.487,56	100,00%

DISTRIBUIÇÃO DOS QUANTITATIVOS DOS PRODUTOS EM CADA PLANO - POR SEGMENTO E EM CADA INSTITUIÇÃO FINANCEIRA

INSTITUIÇÃO FINANCEIRA	PLANO FINANCEIRO					PLANO PREVIDENCIÁRIO				
	RENDA FIXA		RENDA VARIÁVEL		TOTAL DE PRODUTOS DA INSTITUIÇÃO - PF	RENDA FIXA		RENDA VARIÁVEL		TOTAL DE PRODUTOS DA INSTITUIÇÃO - PP
	CARTEIRA ADMIN. DE TPF	FUNDOS DE RENDA FIXA	FUNDOS DE RENDA VARIÁVEL	FUNDOS DE RENDA VAR. MULTIMERC.		CARTEIRA ADMIN. DE TPF	FUNDOS DE RENDA FIXA	FUNDOS DE RENDA VARIÁVEL	FUNDOS DE RENDA VAR. MULTIMERC.	
BANCO DO BRASIL S/A	1	4	3		8			2		6
CAIXA ECONÔMICA FEDERAL		4	2	1	7	1	4			5
BANCO BRADESCO S/A		4	6		10		3	3		6
ITAÚ UNIBANCO S/A		5	4		9		2	1		3
BANCO BTG PACTUAL	1		2		3			1		1
BANCO SANTANDER S/A		2			2		1			1
AZ QUEST INVESTIMENTOS LTDA.			2		2			2		2
ICATU VANGUARDA GESTÃO DE RECURSOS LTDA.			1		1		1	1		2
BANCO SAFRA S/A				1	1					0
PÁTRIA INVESTIMENTOS LTDA.			2		2					0
QUELUZ GESTÃO DE RECURSOS FINANCEIROS LTDA.			1		1			1		1
VINCI EQUITIES GESTORA DE RECURSOS LTDA.			1		1			1		1
BRZ INVESTIMENTOS LTDA.			1		1					0
QUANTID. APLICAÇÕES POR SEGMENTO E TOTAL DO PLANO	2	19	25	2	48	1	15	12	0	28

GRÁFICOS DE COMPARAÇÃO E ACOMPANHAMENTO



PLANO FINANCEIRO - DEMONSTRATIVO DE ENQUADRAMENTO DOS RECURSOS DA CARTEIRA										
ENQUADRAMENTO LEGAL DA CARTEIRA DA AMPREV - LIMITES DA RESOLUÇÃO 3.922/2010-CMN com Vinculação à Nota Técnica SEI Nº 12/2017-CGACI/SRPPS/SPREV/MF E POLÍTICA DE INVESTIMENTOS										
POSIÇÕES DA CARTEIRA			ENQUADRAMENTOS E LIMITES LEGAIS							
PRODUTO DE INVESTIMENTO	Recurso Aplicado Saldo - R\$	Participação na Aplicação da Carteira PF - %	Patrimônio Líquido (PL) do Fundo - R\$	Participação da Aplicação no PL do Fundo - %	Total do Segmento em R\$	Enquadramento na Resolução 3.922/2010-CMN	% do Item da Res. 3.922 no PL Amprev - PF	Limite Max. Permitido Res. 3.922/2010-CMN	Limite Max. Polit. Invest. da AMPREV	Segmento de Aplicação R.F. e R.V.
Carteira Administrada de TPF Banco do Brasil - LFT (POS)	119.173.135,81									RF - Carteiras Administradas de Títulos Públicos Federais
Carteira Administrada de TPF Banco do Brasil - NTN-B (POS)	1.135.707.480,86	41,99%			1.675.935.146,37	Art. 7º, Inciso I, alínea "a"	48,22%	100,00%	100,00%	
Carteira Administrada de TPF Banco do Brasil - LTN (PRE)	204.709.140,06									
Carteira Administrada de TPF BTG Pactual	216.345.389,64	6,22%								
Carteira Administrada de TPF Banco do Brasil-Oper. Compromiss.	110.724,10	0,00%			110.724,10	Art. 7º, Inciso II	0,00%	5,00%	5,00%	RF - Fundos de Renda Fixa
Itaú Institucional RF Inflação FIC FI	54.335.451,17	1,56%	441.114.063,68	12,32%						
Itaú Institucional RF Inflação 5 FIC FI	19.400.132,77	0,56%	1.688.093.462,96	1,15%						
Itaú Institucional RF Pre LP FIC FI	23.636.787,46	0,68%	220.453.712,07	10,72%						
Santander FIC FI IMA-B Institucional Títulos Públicos RF LP	95.106.300,04	2,74%	1.311.190.600,94	7,25%	369.258.116,14	Art. 7º, Inciso I, alínea "b"	10,62%	100,00%	100,00%	
FI Caixa Brasil IMA-B 5 Títulos Públicos RF LP	29.775.409,54	0,86%	10.040.403.127,50	0,30%						
Caixa Brasil IRF - M 1 + TP RF LP	122.892.278,96	3,54%	2.308.726.825,13	5,32%						
Santander FI IRF-M Títulos Públicos Renda Fixa	24.111.756,20	0,69%	2.625.561.330,71	0,92%						
FIC FI Caixa Novo Brasil Renda Fixa Referenciado IMA-B LP	184.478.093,14	5,31%	3.015.315.795,07	6,12%	184.478.093,14	Art. 7º, Inciso III, alínea "a"	5,31%	60,00%	60,00%	
BB Previdenciário Renda Fixa IMA-B FI	217.315,53	0,01%	1.569.202.594,81	0,01%						
Bradesco Institucional FIC FI Renda Fixa IMA-B	197.214.486,81	5,67%	1.765.107.201,07	11,17%						
Bradesco Institucional FIC FI Renda Fixa IMA-Geral	116.581.114,66	3,35%	887.761.350,23	13,13%						
Bradesco Institucional FIC FI Renda Fixa IMA-B 5+	14.810.388,88	0,43%	367.629.602,48	4,03%						
BB Previdenciário Renda Fixa Referenciado DI LP Perfil FIC FI	4.840.161,07	0,14%	3.076.678.877,78	0,16%	557.108.103,14	Art. 7º, Inciso IV, alínea "a"	16,03%	40,00%	40,00%	
FI Caixa Brasil RF Referenciado DI Longo Prazo	90.253.233,92	2,60%	4.986.484.305,67	1,81%						
Bradesco H Fundo de Investimento Renda Fixa Nilo	86.682.747,68	2,49%	914.438.341,17	9,48%						
BB Previdenciário Renda Fixa Fluxo FIC FI	1.819.217,54	0,05%	1.489.281.051,07	0,12%						
Itaú Soberano Renda Fixa Simples LP FICFI	0,00	0,00%	12.321.555.394,07	0,00%						
Itaú Institucional Alocação Dinâmica Renda Fixa FIC FI	44.689.437,05	1,29%	5.159.078.114,65	0,87%						
BB RPPS Renda Fixa Crédito Privado IPCA III	16.202.044,09	0,47%	571.129.018,97	2,84%	16.202.044,09	Art. 7º, Inciso VII, alínea "b"	0,47%	5,00%	5,00%	
Brasil Ações IBRX Indexado FIC FI	14.469.399,17	0,42%	199.748.327,97	7,24%						
Caixa FI em Ações Brasil IBX-50	22.454.058,34	0,65%	561.994.353,26	4,00%	55.912.062,54	Art. 8º, Inciso I, alínea "a"	1,61%	30,00%	30,00%	
Bradesco FIC FI em Ações Ibovespa Valuation	11.203.721,56	0,32%	80.327.166,39	13,95%						
Bradesco H FI em Ações Ibovespa	7.784.883,47	0,22%	125.337.931,30	6,21%						
Itaú FoF RPI Ações Ibovespa Ativo FIC FI	76.005.737,84	2,19%	850.523.628,33	8,94%						
Fundo de Investimento em Ações Caixa Institucional BDR Nivel I	21.384.067,00	0,62%	589.391.271,12	3,63%						
Bradesco FI em Ações Dividendos	98.000.676,61	2,82%	2.880.677.133,22	3,40%						
Bradesco FI em Ações Small Cap Plus	69.930.439,59	2,01%	1.028.798.522,65	6,80%						
Queluz Valor Fundo de Investimento em Ações	6.650.267,80	0,19%	108.615.998,88	6,12%						
AZ Quest Small Mid Caps FIC de FIA	56.258.658,32	1,62%	1.262.371.454,02	4,46%						
Itaú Institucional Acoes Phoenix FIC FI	39.223.786,02	1,13%	1.948.913.317,60	2,01%						
BTG Pactual Absoluto Institucional FIQ FIA	7.721.946,87	0,22%	1.490.872.974,30	0,52%	540.086.422,95	Art. 8º, Inciso II, alínea "a"	15,54%	20,00%	20,00%	
BB Ações Setor Financeiro FIC de Fundos de Investimento	29.983.893,71	0,86%	273.901.934,73	10,95%						
Bradesco FIC de FIA Institucional IBRX Alpha	7.353.334,79	0,21%	193.274.333,51	3,80%						
Bradesco FI em Ações Selection	49.446.555,46	1,42%	822.585.418,14	6,01%						
AZ Quest Ações FIC FI de Ações	30.111.502,96	0,87%	907.548.514,49	3,32%						
Icatu Vanguarda Dividendos Fundo de Investimento em Ações	39.232.936,20	1,13%	1.581.305.323,77	2,48%						
BB Previdenciário Ações Valor FIC de FI em Ações	3.761.635,83	0,11%	482.220.828,49	0,78%						
Vinci Mosaico Fundo de Investimento de Ações	5.020.983,95	0,14%	830.820.389,18	0,60%						
Pátria Special Opportunities I - FIQ FIP	6.976.226,71	0,20%	572.786.978,20	1,22%						
Pátria Brasil Infraestrutura III FIQ FIP	6.240.672,46	0,18%	314.124.727,18	1,99%						
FIC FIP Kinea Private Equity II	8.189.190,94	0,24%	58.109.468,22	14,09%	46.762.223,51	Art. 8º, Inciso IV, alínea "a"	1,35%	5,00%	5,00%	
Terras Brasil - FIP	2.399.142,73	0,07%	15.450.479,13	15,53%						
BTG Pactual Timberland Fund I - FIQ de FIP	2.964.025,27	0,09%	72.203.658,36	4,11%						
Kinea Private Equity IV Feeder Institucional I FIP Multiestrategia	19.992.965,40	0,58%	106.295.933,02	18,81%						
FI Caixa Multimercado RV 30 Longo Prazo	11.675.952,06	0,34%	850.011.580,10	1,37%	30.015.220,57	Art. 8º, Inciso III	0,86%	10,00%	10,00%	
Safra S&P Reais PB FI Multimercado	18.339.268,51	0,53%	363.107.246,55	5,05%						
TOTAL SALDOS EM CONTAS CORRENTES	54.352,28	0,00%			54.352,28	Disponib. Financ. C/C	0,00%	0,00%	0,00%	RV - Fundos de Renda Variável - MM
TOTAIS DO PLANO FINANCEIRO	3.475.922.508,83	100,00%			3.475.922.508,83		100,00%			

Desenquadramento do Art. 14 da Resolução 3922/2010-CMN, não provocado pela gestão da AMPREV, ocorreu em virtude da Resolução 4604/2017-CMN, que alterou a Resolução 3922/2010-CMN.

Desenquadramento do Art. 14 da Resolução 3922/2010-CMN, não provocado pela gestão da AMPREV, ocorreu de forma passiva em virtude de resgate de outros cotistas do fundo.

PLANO PREVIDENCIÁRIO - DEMONSTRATIVO DE ENQUADRAMENTO DOS RECURSOS DA CARTEIRA																
ENQUADRAMENTO LEGAL DA CARTEIRA DA AMPREV - LIMITES DA RESOLUÇÃO 3.922/2010-CMN com Vinculação à Nota Técnica SEI Nº 12/2017-CGACI/SRPPS/SPREV/MF E POLÍTICA DE INVESTIMENTOS																
POSIÇÕES DA CARTEIRA			ENQUADRAMENTOS E LIMITES LEGAIS													
PRODUTO DE INVESTIMENTO	Recurso Aplicado Saldo - R\$	Participação da Aplicação na Carteira PP - %	Patrimônio Líquido (PL) do Fundo - R\$	Participação da Aplicação no PL do Fundo - %	Total por Segmento em R\$	Enquadramento na Resolução 3.922/2010-CMN	% do Item da Res. 3.922 no PL Amprev - PP	Limite Max. Permitido Res. 3.922/2010-CMN	Limite Max. Polit. Invest. da AMPREV	Segmento de Aplicação R.F. e R.V.						
Carteira Administra Caixa Econômica de TPF - NTN-B e NTN-F	538.977.945,44	49,45%			538.977.945,44	Art. 7º, Inciso I, alínea "a"	49,45%	100,00%	100,00%	RF - Cart.Adm. TPF						
FI Caixa Brasil IMA-B 5 Títulos Públicos RF LP	8.226.663,35	0,75%	10.040.403.127,50	0,08%	39.379.793,75	Art. 7º, Inciso I, alínea "b"	3,61%	100,00%	100,00%	RF - Fundos de Renda Fixa						
Itaú Institucional RF Inflação 5 FIC FI	8.125.389,63	0,75%	1.688.093.462,96	0,48%												
Santander FIC FI IMA-B Institucional Títulos Públicos RF LP	6.105.789,77	0,56%	1.311.190.600,94	0,47%												
Caixa Brasil IRF - M 1 + TP RF LP	16.921.951,00	1,55%	2.308.726.825,13	0,73%												
FIC FI Caixa Novo Brasil Renda Fixa Referenciado IMA-B LP	116.717.352,63	10,71%	3.015.315.795,07	3,87%												
BB Previdenciário Renda Fixa IMA-B FI	78.303.394,92	7,18%	1.569.202.594,81	4,99%	209.724.084,51	Art. 7º, Inciso IV, alínea "a"	19,24%	40,00%	40,00%	RF - Fundos de Renda Fixa						
Bradesco Institucional FIC FI Renda Fixa IMA-B	18.043.372,12	1,66%	1.765.107.201,07	1,02%												
Bradesco Institucional FIC FI Renda Fixa IMA-Geral	8.832.668,61	0,81%	887.761.350,23	0,99%												
Bradesco Institucional FIC FI Renda Fixa IMA-B 5+	16.552.771,77	1,52%	367.629.602,48	4,50%												
FI Caixa Brasil RF Referenciado DI Longo Prazo	66.080.780,91	6,06%	4.986.484.305,67	1,33%												
BB Previdenciário Renda Fixa Referenciado DI LP Perfil FIC FI	6.720.324,60	0,62%	3.076.678.877,78	0,22%												
Icatu Vanguarda Inflação Longa FI Renda Fixa	5.696.633,96	0,52%	1.123.670.921,76	0,51%												
BB Previdenciário Renda Fixa Fluxo FIC FI	1.074.176,70	0,10%	1.489.281.051,07	0,07%												
Itaú Institucional Alocação Dinâmica Renda Fixa FIC FI	8.419.960,92	0,77%	5.159.078.114,65	0,16%												
BB Previdenciário Renda Fixa Crédito Privado IPCA III FI	9.777.631,54	0,90%	571.129.018,97	1,71%												
Bradesco FI em Ações Dividendos	17.082.001,81	1,57%	2.880.677.133,22	0,59%	175.347.933,91	Art. 8º, Inciso II, alínea "a"	16,09%	20,00%	20,00%	RV - Fundos de Renda Variável						
Bradesco FI em Ações Small Cap Plus	9.558.283,16	0,88%	1.028.798.522,65	0,93%												
BTC Pactual Absoluto Institucional FIQ FIA	31.235.640,40	2,87%	1.490.872.974,30	2,10%												
AZ Quest Small Mid Caps FIC de FIA	19.648.221,97	1,80%	1.262.371.454,02	1,56%												
Itaú Institucional Acoes Phoenix FIC FI	14.700.593,06	1,35%	1.948.913.317,60	0,75%												
AZ Quest Ações FIC FI de Ações	24.101.325,80	2,21%	907.548.514,49	2,66%												
BB Ações Setor Financeiro FIC de Fundos de Investimento	4.836.096,54	0,44%	273.901.934,73	1,77%												
Bradesco FI em Ações Selection	18.125.899,11	1,66%	822.585.418,14	2,20%												
Icatu Vanguarda Dividendos Fundo de Investimento em Ações	8.555.260,99	0,78%	1.581.305.323,77	0,54%												
Queluz Valor Fundo de Investimento em Ações	6.772.963,43	0,62%	108.615.998,88	6,24%												
BB Previdenciário Ações Valor FIC de FI em Ações	6.448.518,57	0,59%	482.220.828,49	1,34%												
Vinci Mosaico Fundo de Investimento de Ações	14.283.129,07	1,31%	830.820.389,18	1,72%												
TOTAL SALDOS EM CONTAS CORRENTES	6.236,95	0,00%									6.236,95	Disponib. Financ. C/C	0,00%	0,00%	0,00%	
TOTAIS DO PLANO PREVIDENCIÁRIO	1.089.930.978,73	100,00%									1.089.930.978,73		100,00%			

