

## AMAPÁ PREVIDÊNCIA



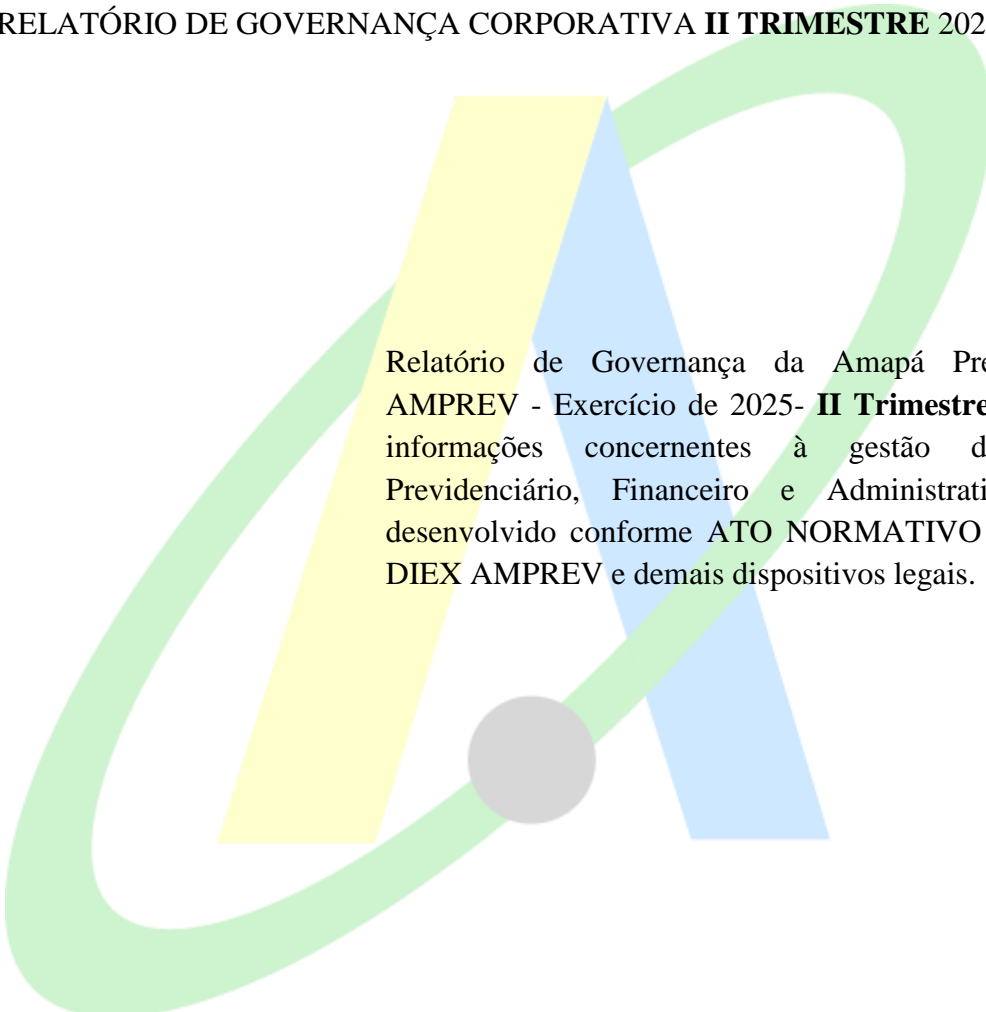
# RELATÓRIO DE GOVERNANÇA CORPORATIVA II TRIMESTRE 2025

Macapá-AP  
2025



## AMAPÁ PREVIDÊNCIA

### RELATÓRIO DE GOVERNANÇA CORPORATIVA **II TRIMESTRE** 2025



Relatório de Governança da Amapá Previdência - AMPREV - Exercício de 2025- **II Trimestre**, contém as informações concernentes à gestão dos Planos Previdenciário, Financeiro e Administrativo, e foi desenvolvido conforme ATO NORMATIVO 002-2024 - DIEX AMPREV e demais dispositivos legais.

Macapá-AP  
2025



## SUMÁRIO

<b>GRÁFICOS.....</b>	<b>10</b>
<b>TABELAS.....</b>	<b>11</b>
<b>QUADROS.....</b>	<b>12</b>
<b>LISTA DE ANEXOS: .....</b>	<b>13</b>
<b>LISTA DE SIGLAS .....</b>	<b>14</b>
<b>INTRODUÇÃO.....</b>	<b>16</b>
<b>1. IDENTIFICAÇÃO E ATRIBUTOS DAS UNIDADES CUJAS GESTÕES COMPÕEM O RELATÓRIO .....</b>	<b>18</b>
<b>INFORMAÇÕES INICIAIS .....</b>	<b>21</b>
Quantitativo de servidores ativos; .....	21
Pensionistas; .....	24
Resumo das folhas de pagamentos; .....	26
Valor da arrecadação de contribuições e outras receitas; .....	28
Valor do pagamento de benefícios e outras despesas; .....	28
Descrição detalhada dos ativos, .....	28
Investimentos, .....	29
Aplicações financeiras e do fluxo de entradas e saídas de recursos. ....	29
Reuniões e principais decisões do Conselho Deliberativo, .....	29
Conselho Fiscal e .....	29
Comitê de investimento.....	30
Gestão de pessoal, .....	30
Gestão orçamentária e financeira, .....	31
Gerenciamento do custeio e contratos, .....	31
Controles internos, .....	31
Imagem institucional, .....	34
Cumprimento de decisões judiciais e conformidade, .....	34
Entendida como o atendimento ao conjunto de normas, .....	35
Regras e padrões legais e infralegais estabelecidos. ....	35
Agências, .....	38
Postos de atendimento, .....	38
Atendimento agendado.....	38
<b>2. PLANEJAMENTO ESTRATÉGICO, PLANO DE METAS E DE AÇÕES .....</b>	<b>40</b>
<b>3. ESTRUTURAS DE GOVERNANÇA E DE AUTOCONTROLE DA GESTÃO .....</b>	<b>41</b>
<b>4. PROGRAMAÇÃO E EXECUÇÃO DA DESPESA ORÇAMENTÁRIA E FINANCEIRA</b>	<b>44</b>



<b>5. TÓPICOS ESPECIAIS DA EXECUÇÃO ORÇAMENTÁRIA E FINANCEIRA.....</b>	<b>46</b>
<b>6. GESTÃO DE PESSOAS, TERCEIRIZAÇÃO DE MÃO DE OBRA E CUSTOS RELACIONADOS .....</b>	<b>47</b>
<b>7. GESTÃO DO PATRIMÔNIO MOBILIÁRIO E IMOBILIÁRIO .....</b>	<b>52</b>
<b>8. GESTÃO DA TECNOLOGIA DA INFORMAÇÃO E GESTÃO DO CONHECIMENTO</b>	<b>55</b>
<b>9. GESTÃO DO USO DOS RECURSOS RENOVÁVEIS E SUSTENTABILIDADE AMBIENTAL .....</b>	<b>56</b>
<b>10. CONFORMIDADES E TRATAMENTO DE DISPOSIÇÕES LEGAIS E NORMATIVAS .....</b>	<b>57</b>
<b>11. INFORMAÇÕES CONTÁBEIS.....</b>	<b>61</b>
<b>12. OUTRAS INFORMAÇÕES SOBRE A GESTÃO .....</b>	<b>62</b>
<b>INFORMAÇÕES ESPECÍFICAS A CONSTAR DO RELATÓRIO DE GESTÃO.....</b>	<b>63</b>
<b>CONCLUSÕES .....</b>	<b>66</b>



## GRÁFICOS

GRÁFICO 1 ATIVOS .....	21
GRÁFICO 2 APOSENTADORIAS .....	24
GRÁFICO 3 PENSIONISTAS .....	26
GRÁFICO 4 TOTAL DAS FOLHAS .....	27
GRÁFICO 5 EXECUÇÃO ORÇAMENTARIA .....	28
GRÁFICO 7 ATENDIMENTO .....	39
GRÁFICO 8 TOTAL DE INATIVOS E PENSIONISTA .....	48
GRÁFICO 9 RECURSOS HUMANOS .....	49



## TABELAS

TABELA 1 TOTAL DE ATIVOS.....	21
TABELA 2 APOSENTADOS.....	22
TABELA 3 PENSIONISTAS.....	24
TABELA 5 TOTAL DA FOLHA.....	26
TABELA 6 ESTAGIÁRIOS.....	31
TABELA 7 MENOR APRENDIZ.....	31
TABELA 8 CUMPRIMENTO DE DECISÕES JUDICIAIS.....	34
TABELA 9 MEMBROS CEP.....	42
TABELA 10 MEMBROS CIAP.....	42
TABELA 11 MEMBROS COFISPREV.....	43
TABELA 12 MEMBROS DIREX.....	43
TABELA 13 DESPESA DE PESSOAL.....	48
TABELA 14 SALÁRIOS E VENCIMENTOS.....	49
TABELA 15 FGTS.....	49
TABELA 16 RETENÇÕES PREVIDENCIÁRIAS.....	50
TABELA 17 INDENIZAÇÕES E RESTITUIÇÕES.....	50
TABELA 18 TERCEIRIZADOS.....	50
TABELA 19 CONSUMO GLOBAL.....	52
TABELA 21 COMPREV.....	65



## QUADROS

QUADRO 1 ESTRUTURA DE PESSOAL .....	30
QUADRO 2 IDENTIFICAÇÃO DO PROGRAMA .....	44
QUADRO 3 ESTRUTURA DE PESSOAL DA UNIDADE .....	47
QUADRO 4 VEÍCULOS .....	52
QUADRO 5 SITE PUBLICAÇÕES .....	59



## LISTA DE ANEXOS:

1. anexo CONTABILIDADE
2. anexo RELATÓRIO DE GESTÃO ATUARIAL ESTADO DO AMAPÁ
3. anexo DEMONSTRATIVO DE CONSOLIDAÇÃO DOS ATIVOS DA CARTEIRA
4. anexo PRESTACAO DE CONTAS 2025 – CEP
5. anexo CONSELHO FISCAL DA AMAPÁ PREVIDÊNCIA – COFISPREV
6. anexo COMITÊ DE INVESTIMENTOS DA AMAPÁ PREVIDÊNCIA – CIAP/AMPREV
7. anexo RELATÓRIO DA EXECUÇÃO ORÇAMENTÁRIA 2025
8. anexo RELATÓRIO SETORIAL GERÊNCIA ADMINISTRATIVA
9. anexo RELATÓRIO SETORIAL DIVISÃO DE TECNOLGIA DA INFORMAÇÃO
10. anexo DIVISÃO DE ARRECADAÇÃO – DIAR – AMPREV
11. anexo INDICADORES
12. anexo OUVIDORIA
13. anexo COMUNICAÇÃO DA AMPREV
14. anexo COMISSÃO PERMANENTE DE LICITAÇÕES
15. anexo RELATÓRIO DIBEM
16. anexo COMPREV





## LISTA DE SIGLAS

<b>SIGLA</b>	<b>DESCRIÇÃO</b>
<i>AMPREV</i>	Amapá Previdência
<i>AP</i>	Aposentadoria
<i>ASCOMPREV</i>	Assessoria de Compensação Previdenciária
<i>ASCON</i>	Assessoria de Comunicação
<i>ASPLAN</i>	Assessoria Técnica e Planejamento
<i>DAI</i>	Divisão de Auditoria Interna
<i>CI</i>	Controle Interno
<i>CEP</i>	Conselho Estadual de Previdência
<i>CIAP</i>	Comitê Gestor de Investimentos
<i>CLT</i>	Consolidação das Leis Trabalhistas
<i>COFISPREV</i>	Conselho Fiscal da Amapá Previdência
<i>COMPREV</i>	Compensação Previdenciária
<i>CPL</i>	Comissão Permanente de Licitação
<i>DASPPM</i>	Divisão de Assistência Social, Psicologia e Perícia Médica
<i>DFP</i>	Divisão de Folha de Pagamento
<i>DIAR</i>	Divisão de Arrecadação
<i>DIAT</i>	Divisão de Atendimento
<i>DIBEA</i>	Divisão de Benefícios e Auxílios
<i>DIBEAM</i>	Divisão de Benefícios e Auxílios Militares
<i>DIBEF</i>	Diretoria de Benefícios e Fiscalização
<i>DIBEM</i>	Diretoria de Benefícios Militares
<i>DICAB</i>	Divisão de Cadastro de Benefícios
<i>DICABEM</i>	Divisão de Cadastro de Benefícios Militares
<i>DIM</i>	Divisão de Investimentos e Mercado
<i>DICON</i>	Divisão de Contabilidade
<i>DIEO</i>	Divisão de Execução Orçamentária
<i>DIFAT</i>	Diretoria Financeira e Atuarial
<i>DIFIS</i>	Divisão de Fiscalização
<i>DINFO</i>	Divisão de Informática
<i>DITES</i>	Divisão de Tesouraria
<i>DMPC</i>	Divisão de Material e Patrimônio
<i>DRH</i>	Divisão de Recursos Humanos
<i>DSG</i>	Divisão de Serviço Geral
<i>GAB</i>	Gabinete da Presidência
<i>GEA</i>	Governo do Estado do Amapá
<i>GEAD</i>	Gerência Administrativa
<i>IPEAP</i>	Instituto de Previdência do Estado do Amapá
<i>PRODAP</i>	Processamento de dados do Amapá
<i>PROJUR</i>	Procuradoria Jurídica



<i>RPPM</i>	Regime Próprio de Previdência Militar
<i>RPPS</i>	Regime Próprio de Previdência Social
<i>SIPLAG</i>	Sistema Integrado de Planejamento Orçamento e Gestão



## INTRODUÇÃO

O Relatório de Governança da Amapá Previdência - AMPREV referente ao exercício de 2025 - **II Trimestre** foi elaborado no formato definido pelo ATO NORMATIVO 002-2024 - DIEX AMPREV, voltado aos segurados do Regime Próprio de Previdência – RPPS. Ele está estruturado inicialmente com o conteúdo mínimo definido pelo PRO-GESTÃO e contempla ainda os itens distribuídos em tópicos, mais a parte específica, e versa sobre as realizações, principais desafios encontrados pela unidade prestadora de contas, dentre outras informações que impactaram no **segundo trimestre**.

Considerando a evolução nos procedimentos de governança corporativa, relacionados a implementação de relatórios setoriais, desde de o ano de 2024 são anexados alguns relatórios setoriais como melhoria e ampliação da transparência.

Ressalta-se que o presente Relatório sintetiza as ações desenvolvidas no **segundo trimestre** de 2025, demonstrando o compromisso da Diretoria Executiva da Amapá Previdência, Conselho Estadual de Previdência, Conselho Fiscal e Comitê de Investimentos, com a eficiência da gestão previdenciária, bem como a transparência na condução dos Fundos Previdenciário e Financeiro, adotando e desenvolvendo boas práticas na prestação dos serviços oferecidos aos segurados e beneficiários dos Regimes Próprios (RPPS/RPPM) do Estado do Amapá.

A fim de mostrar o acompanhamento dos indicadores de desempenho no decorrer dos últimos anos, quando possível destacaremos e compararemos os dados.

Para de reduzir o tamanho do relatório, permitindo uma leitura mais rápida, optamos, também, em adicionar alguns links aos temas importantes que estiverem devidamente publicados na internet e também transformar em anexo dados com grande quantidade de folhas.

Sobre as principais realizações da gestão no **segundo trimestre**, destacam-se:


- a) O recebimento de 193 requerimentos de benefícios/revisões;
- b) O tempo médio para atendimentos dos benefícios que foram iniciados e finalizados no segundo trimestre, que foi de 29 dias;
- c) Foram cessados um total de 66 benefícios;
- d) No mês de junho/2025 tínhamos 5651 beneficiários ativos em folha de pagamento;
- e) A folha de benefícios de junho foi de R\$ 69.398.138,00, em benefícios;
- f) O valor médio dos benefícios no segundo trimestre ficou em R\$ 12.276,28;



- g) A despesa foi executada (empenhada) R\$ 458.818.889,53;
- h) No segundo trimestre (2025) capacitaram-se 11, e estavam certificados 29 colaboradores (Conselhos, Comitê de investimento colaboradores).

As principais dificuldades encontradas pela UG para a realização dos objetivos no exercício são relacionadas:

- a) Conclusões de 38 (ano segundo trimestre 2025) requerimentos que ficaram aguardando definições;
- b) Qualificações específicas;



## **1. IDENTIFICAÇÃO E ATRIBUTOS DAS UNIDADES CUJAS GESTÕES COMPÕEM O RELATÓRIO**

### **1.1 Identificação**

Identificação, contendo: Poder e órgão de vinculação ou supervisão; nome completo; denominação abreviada; natureza jurídica; principal atividade; telefones de contato, endereço postal; endereço eletrônico; página (s) na internet; normas de criação;

### **1.2 Finalidade e competências institucionais da Unidade**

A Amapá Previdência - AMPREV foi criada pela Lei Estadual nº 0448 de 07 de julho de 1999, com a extinção do Instituto de Previdência do Estado do Amapá - IPEAP, lei esta revogada pela vigência da Lei Estadual nº 0915 de 18 de agosto de 2005, com exceção dos artigos 74 a 78.

A AMPREV está inscrita na Receita Federal do Brasil, no Cadastro Nacional de Pessoas Jurídicas - CNPJ nº 03.281.445/0001-85, e possui como atividade principal “Seguridade Social Obrigatória”, com o seguinte código descritivo de atividade econômica 84.30-2-00. É dotada de personalidade jurídica de direito privado, sem fins lucrativos, sob a forma de Serviço Social Autônomo, ente de interesse coletivo e de cooperação com o poder público.

Está vinculada, para fins de controle finalístico ao Poder Executivo, especificamente à Secretaria de Estado da Administração, conforme estabelece o art. 98 e 99 da Lei Estadual nº 0915/2005, sendo competência do Conselho Estadual de Previdência - CEP/AP, apreciar e aprovar, anualmente, os planos e programas de benefícios e custeio dos Regimes Próprio de Previdência RPPS e RPPM e apreciar e aprovar as propostas orçamentárias da Unidade Gestora AMPREV, com fundamento no inciso VII e VIII do art. 103 da Lei Estadual nº 0915/2005, possuindo também estrutura administrativa e financeira própria, tendo em sua composição organizacional um Diretor Financeiro e Atuarial e um Gerente Administrativo, para gerir as movimentações administrativas e financeiras realizadas pela AMPREV.

A Amapá Previdência desenvolve suas atividades em dois endereços sendo: Rua Binga Uchôa, nº 10, Centro, Macapá - Amapá - CEP: 68.900.090, contato telefônico (96) 4009-2400, onde funciona a área administrativa e na Avenida Procópio Rola, nº 1130, Centro, Macapá - Amapá - CEP: 68.900-081, contato telefônico (96) 4009-2050 - DIBEF e (96) 4009-2052 - DIBEM, onde funcionam as Diretorias de Benefícios Civil e Militar, que prestam atendimentos aos segurados, aposentados e pensionistas do RPPS e RPPM do Estado do Amapá.



Quanto ao endereço eletrônico a AMPREV, possui: [amprev.ap.gov.br](http://amprev.ap.gov.br); portal de transparência <https://segurado.amprev.ap.gov.br/PortalTransparencia>; portal do segurado <https://segurado.amprev.ap.gov.br/portal/login> onde os segurados, (aposentados e pensionistas) podem acessar informações concernentes a normas relacionadas à gestão, estrutura, manuais e publicações relacionadas às atividades dos RPPS e RPPM e requisitando serviços e atendimentos.

As normas relacionadas à gestão, estrutura; manuais e códigos estão publicados no endereço:

<https://amprev.ap.gov.br/atosnormativosdiretoriaexecutiva>

<https://amprev.ap.gov.br/uploads/publico/AMPREV%20-%20POSIC.pdf>

<https://amprev.ap.gov.br/uploads/setores/Comunicacao/Documentos/PLANEJAMENTO%20ESTRAT%20G%20G%20AMPREV%20-%202018%20A%202022.pdf>

<https://amprev.ap.gov.br/uploads/setores/Comunicacao/novaestruturaorganizacional2022.pdf>

<https://amprev.ap.gov.br/uploads/publico/manual%20de%20atribui%C3%A7%C3%B5es%20AMPREV.pdf>

<https://amprev.ap.gov.br/uploads/codigodeeticaamprev2022.pdf>

<https://amprev.ap.gov.br/indicadores-de-desempenho>

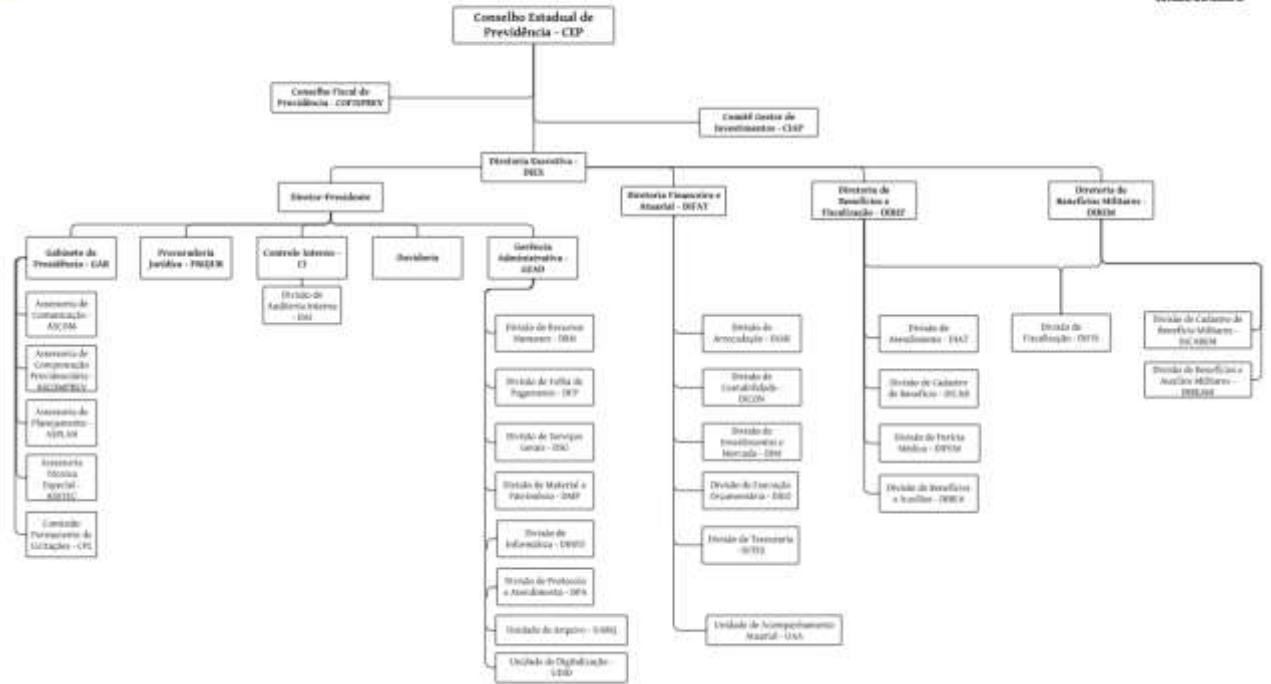
### 1.3 Apresentação do organograma

Apresentação do organograma funcional

O organograma atual da amapá previdência está devidamente publicado no site da amprev, conforme imagem abaixo:



Estrutura Organizacional da Amapá Previdência - AMPREV



Fonte: [https://amprev.ap.gov.br/uploads/ato\\_normativo/gabinete/ATONORMATIVON007-2023DIEXAMPREV.pdf](https://amprev.ap.gov.br/uploads/ato_normativo/gabinete/ATONORMATIVON007-2023DIEXAMPREV.pdf)



## INFORMAÇÕES INICIAIS

### Dados dos segurados, Receitas e despesas:

#### Quantitativo de servidores ativos;

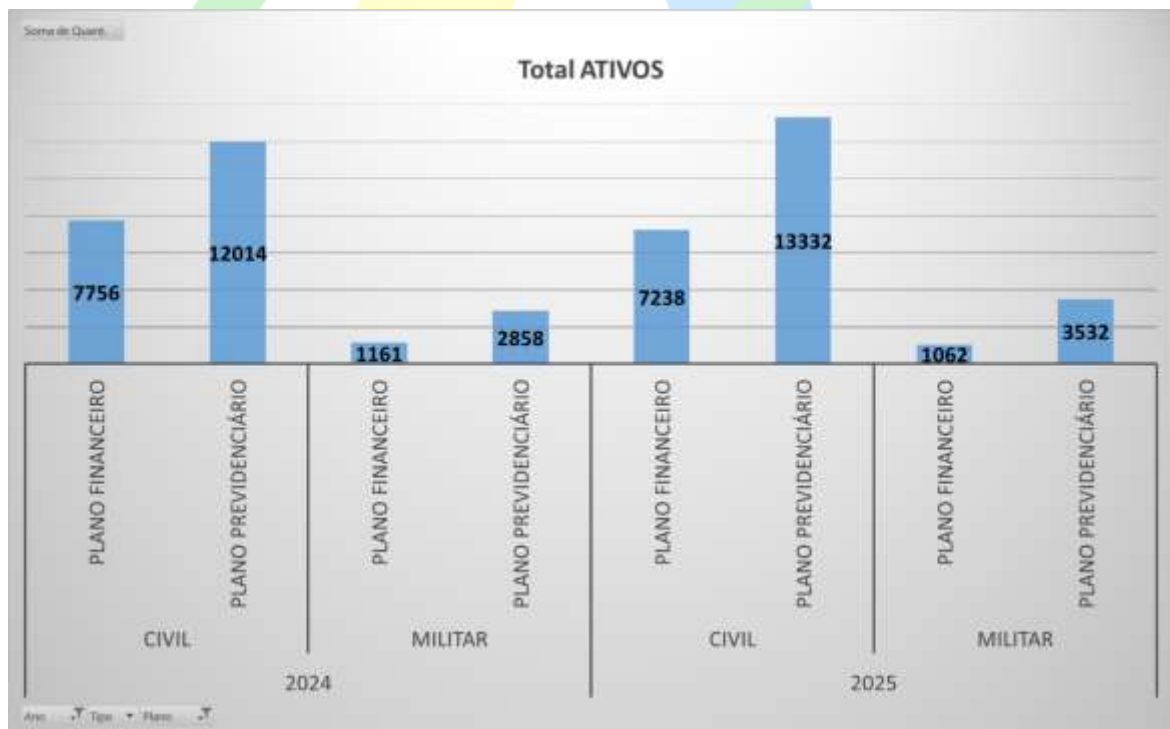
Com base nas informações apresentadas no ultimo cálculo atuarial, o total de ativos é de **25.164**, sendo **20.570** Cíveis e **4.594** militares.

Tabela 1 Total de Ativos

GOVERNO DO ESTADO DO AMAPÁ		ANO	
		2024	2025
<b>Civil</b>		<b>19.770</b>	<b>20.570</b>
Plano Financeiro		7.756	7.238
Plano Previdenciário		12.014	13.332
<b>Militar</b>		<b>4.019</b>	<b>4.594</b>
Plano Financeiro		1.161	1.062
Plano Previdenciário		2.858	3.532
<b>Total Geral</b>		<b>23.789</b>	<b>25.164</b>

Fonte: ASPLAN/AMPREV

Gráfico 1 ATIVOS





Detalhes da massa estão exibidos no RELATÓRIO REAVALIAÇÃO ATUARIAL DO EXERCÍCIO 2025

Aposentados;

Com base nos indicadores no mês de junho de 2025, temos um total de **4235** aposentados, sendo **3191** Civis e **1044** Militares.

Tabela 2 Aposentados

<b>Aposentados</b>		ANO	2025
		TIPO_MOVIMENTO	Mens.
		MES	6
<b>Total Aposentados/Mês</b>		<b>Contagem</b>	
<b>GRUPO BENEFÍCIOS</b>			<b>3191</b>
<b>PLANO FINANCEIRO</b>			<b>3027</b>
<b>APOSENTADORIA</b>			3027
<b>PLANO PREVIDENCIÁRIO</b>			<b>164</b>
<b>APOSENTADORIA</b>			164
<b>GRUPO MILITAR</b>			<b>1044</b>
<b>PLANO FINANCEIRO</b>			<b>997</b>
<b>APOSENTADORIA</b>			997
<b>PLANO PREVIDENCIÁRIO</b>			<b>47</b>
<b>APOSENTADORIA</b>			47
<b>Total Geral</b>			<b>4235</b>
<b>Tipos de Benéficos</b>			
		ANO	2025
		TIPO_MOVIMENTO	Mens.
		MES	6
<b>Total Aposentados/Mês</b>		<b>Contagem</b>	
<b>GRUPO BENEFÍCIOS</b>			<b>3191</b>
<b>PLANO FINANCEIRO</b>			<b>3027</b>
<b>APOSENTADORIA</b>			3027
<b>APOSENTADORIA COMPULSÓRIA</b>			75
<b>APOSENTADORIA POR IDADE</b>			68
<b>APOSENTADORIA POR INVALIDEZ</b>			154
<b>APOSENTADORIA POR TEMPO DE CONTRIBUIÇÃO</b>			2730
<b>PLANO PREVIDENCIÁRIO</b>			<b>164</b>
<b>APOSENTADORIA</b>			164
<b>APOSENTADORIA COMPULSÓRIA</b>			12
<b>APOSENTADORIA POR IDADE</b>			13



APOSENTADORIA POR INVALIDEZ	69
APOSENTADORIA POR TEMPO DE CONTRIBUIÇÃO	70
<b>GRUPO MILITAR</b>	<b>1044</b>
<b>PLANO FINANCEIRO</b>	<b>997</b>
APOSENTADORIA	997
REFORMA POR IDADE	2
REFORMA POR INVALIDEZ	137
RESERVA REMUNERADA "a pedido"	125
RESERVA REMUNERADA "ex-offício"	733
<b>PLANO PREVIDENCIÁRIO</b>	<b>47</b>
APOSENTADORIA	47
REFORMA POR INVALIDEZ	37
RESERVA REMUNERADA "a pedido"	3
RESERVA REMUNERADA "ex-offício"	7
<b>Total Geral</b>	<b>4235</b>

**Média das idades**

ANO	2025
TIPO_MOVIMENTO	Mens.
MES	6
<b>Total Aposentados/Mês</b>	<b>Média de Idade</b>
<b>GRUPO BENEFICIOS</b>	<b>62</b>
<b>PLANO FINANCEIRO</b>	<b>62</b>
APOSENTADORIA	62
<b>PLANO PREVIDENCIÁRIO</b>	<b>60</b>
APOSENTADORIA	60
<b>GRUPO MILITAR</b>	<b>51</b>
<b>PLANO FINANCEIRO</b>	<b>52</b>
APOSENTADORIA	52
<b>PLANO PREVIDENCIÁRIO</b>	<b>42</b>
APOSENTADORIA	42
<b>Total Geral</b>	<b>59</b>



Gráfico 2 APOSENTADORIAS



O gráfico acima mostra a quantidade no mês de junho, destacando os grupos benefício (Civil) e grupo Militar.

**Pensionistas;**

Com base nos indicadores no mês de março de 2025, temos um total de 1.383 pensionista, sendo 1.193 Cíveis e 190 Militares.

Tabela 3 Pensionistas

**Pensionistas;**

ANO	2025
TIPO_MOVIMENTO	Mens.
MES	6
<b>Contagem</b>	
<b>Total Aposentados/Mês</b>	
<b>GRUPO BENEFICIOS</b>	<b>1214</b>
<b>PLANO FINANCEIRO</b>	<b>903</b>
<b>PENSÃO POR MORTE</b>	903
<b>PLANO PREVIDENCIÁRIO</b>	<b>311</b>
<b>PENSÃO POR MORTE</b>	311
<b>GRUPO MILITAR</b>	<b>202</b>
<b>PLANO FINANCEIRO</b>	<b>151</b>
<b>PENSÃO POR MORTE</b>	151



<b>PLANO PREVIDENCIÁRIO</b>	<b>51</b>
<b>PENSÃO POR MORTE</b>	<b>51</b>
<b>Total Geral</b>	<b>1416</b>
<b>Tipos de Benéficos</b>	
<b>ANO</b>	2025
<b>TIPO_MOVIMENTO</b>	Mens.
<b>MES</b>	6
<b>Total Aposentados/Mês</b>	
<b>Contagem</b>	
<b>GRUPO BENEFICIOS</b>	<b>1214</b>
<b>PLANO FINANCEIRO</b>	<b>903</b>
<b>PENSÃO POR MORTE</b>	903
<b>PENSÃO POR MORTE</b>	903
<b>PLANO PREVIDENCIÁRIO</b>	<b>311</b>
<b>PENSÃO POR MORTE</b>	311
<b>PENSÃO POR MORTE</b>	311
<b>GRUPO MILITAR</b>	<b>202</b>
<b>PLANO FINANCEIRO</b>	<b>151</b>
<b>PENSÃO POR MORTE</b>	151
<b>PENSÃO POR MORTE</b>	151
<b>PLANO PREVIDENCIÁRIO</b>	<b>51</b>
<b>PENSÃO POR MORTE</b>	51
<b>PENSÃO POR MORTE</b>	51
<b>Total Geral</b>	<b>1416</b>
<b>Media das idades</b>	
<b>ANO</b>	2025
<b>TIPO_MOVIMENTO</b>	Mens.
<b>MES</b>	6
<b>Total Aposentados/Mês</b>	
<b>Média de Idade</b>	
<b>GRUPO BENEFICIOS</b>	<b>44</b>
<b>PLANO FINANCEIRO</b>	<b>48</b>
<b>PENSÃO POR MORTE</b>	48
<b>PLANO PREVIDENCIÁRIO</b>	<b>33</b>
<b>PENSÃO POR MORTE</b>	33
<b>GRUPO MILITAR</b>	<b>33</b>
<b>PLANO FINANCEIRO</b>	<b>35</b>
<b>PENSÃO POR MORTE</b>	35
<b>PLANO PREVIDENCIÁRIO</b>	<b>26</b>
<b>PENSÃO POR MORTE</b>	26
<b>Total Geral</b>	<b>42</b>



Gráfico 3 Pensionistas



ENSIIONISTAS

O gráfico acima mostra a quantidade em cada mês no segundo trimestre.

Os números abaixo dos valores representam os meses onde por exemplo o número 05 é o mês de maio.

Resumo das folhas de pagamentos;

A folha de pagamento no mês de março do ano de 2025 foi de **R\$ 64.472.593,35**, divididos conforme tabela abaixo:

Tabela 4 Total da folha

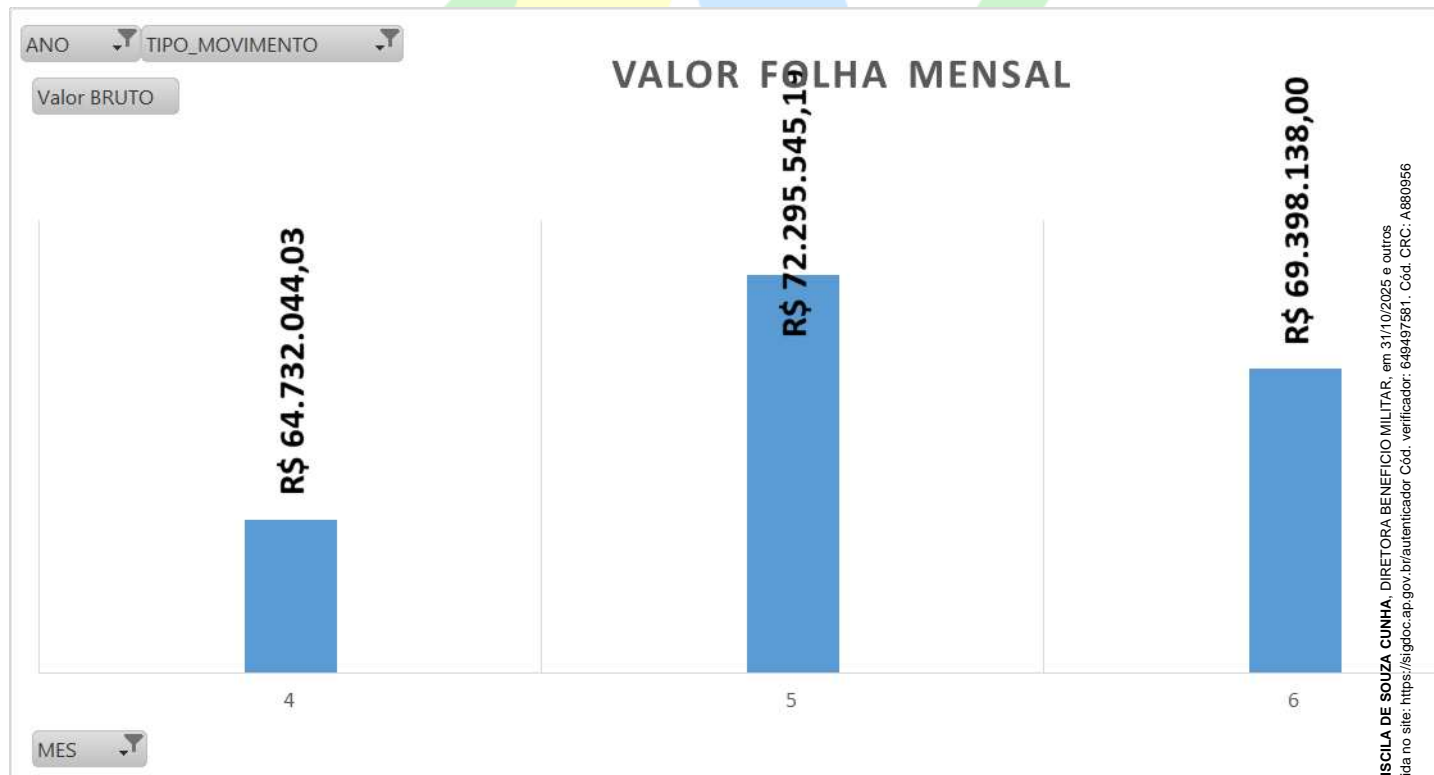
ANO 2025	
TIPO_MOVIMENTO	Mens.
MES	6
Tipo Folha e Tipo Beneficio	Contagem Valor BRUTO
<b>GRUPO BENEFICIOS</b>	<b>4405 R\$ 51.906.024,66</b>
<b>APOSENTADORIA</b>	<b>3191 R\$ 44.522.179,70</b>
<b>APOSENTADORIA COMPULSÓRIA</b>	<b>87 R\$ 481.283,59</b>



<i>APOSENTADORIA POR IDADE</i>	81	R\$	416.348,44
<i>APOSENTADORIA POR INVALIDEZ</i>	223	R\$	1.637.672,61
<i>APOSENTADORIA POR TEMPO DE CONTRIBUIÇÃO</i>	2800	R\$	41.986.875,06
<i>PENSÃO POR MORTE</i>	<b>1214</b>	<b>R\$</b>	<b>7.383.844,96</b>
<i>PENSÃO POR MORTE</i>	1214	R\$	7.383.844,96
<i>GRUPO MILITAR</i>	<b>1246</b>	<b>R\$</b>	<b>17.492.113,34</b>
<i>APOSENTADORIA</i>	<b>1044</b>	<b>R\$</b>	<b>16.505.820,00</b>
<i>REFORMA POR IDADE</i>	2	R\$	26.419,36
<i>REFORMA POR INVALIDEZ</i>	174	R\$	2.294.968,18
<i>RESERVA REMUNERADA "a pedido"</i>	128	R\$	1.650.902,16
<i>RESERVA REMUNERADA "ex-officio"</i>	740	R\$	12.533.530,30
<i>PENSÃO POR MORTE</i>	<b>202</b>	<b>R\$</b>	<b>986.293,34</b>
<i>PENSÃO POR MORTE</i>	202	R\$	986.293,34
<b>Total Geral</b>	<b>5651</b>	<b>R\$</b>	<b>69.398.138,00</b>

Fonte: ASPLAN/AMPREV

Gráfico 4 Total das folhas



Fonte: ASPLAN/AMPREV

O gráfico acima mostra total dos valores em cada mês no segundo trimestre.

Os números abaixo dos valores representam os meses onde por exemplo o número 4 é o mês de abril.



Valor da arrecadação de contribuições e outras receitas;

Essa informação consta no relatório da contabilidade, que faz parte desse relatório como anexo CONTABILIDADE.

Valor do pagamento de benefícios e outras despesas;

Até o segundo trimestre do ano de 2025 foi empenhado, conforme informações fornecidas pela contabilidade, o total de **R\$ 210.357.134,35**. Conforme gráfico abaixo:

Gráfico 5 Execução Orçamentária



Fonte: ASPLAN/AMPREV

### Evolução da situação atuarial:

A evolução da situação atuarial consta no anexo RELATÓRIO DE GESTÃO ATUARIAL ESTADO DO AMAPÁ.

### Gestão de investimentos:

Descrição detalhada dos ativos,



Os ativos estão devidamente detalhados no anexo DEMONSTRATIVO DE CONSOLIDAÇÃO DOS ATIVOS DA CARTEIRA Posição 06/2025, é por ser um relatório com configurações específicas fará parte desse relatório como anexo, além de estar disponível na internet.

Fonte: <https://amprev.ap.gov.br/demonstrativos-de-investimentos>

## Investimentos,

Os investimentos realizados pela AMPREV estão devidamente detalhados no Anexo DEMONSTRATIVO DE CONSOLIDAÇÃO DOS ATIVOS DA CARTEIRA, na coluna específica de cada fundo em cada mês e por ser um relatório com configurações específicas fará parte desse relatório como anexo, além de estar disponível na internet.

Fonte: <https://amprev.ap.gov.br/demonstrativos-de-investimentos>

## Aplicações financeiras e do fluxo de entradas e saídas de recursos.

As aplicações e o fluxo de entrada e saída de recurso realizados pela AMPREV estão devidamente detalhados no Anexo DEMONSTRATIVO DE CONSOLIDAÇÃO DOS ATIVOS DA CARTEIRA, na coluna específica de cada fundo em cada mês e por ser um relatório com configurações específicas fará parte desse relatório como anexo, além de estar disponível na internet.

Fonte: <https://amprev.ap.gov.br/demonstrativos-de-investimentos>

## **Publicação das atividades dos órgãos colegiados:**

### Reuniões e principais decisões do Conselho Deliberativo,

As publicações das decisões dos colegiados são realizadas no diário oficial, no site da AMPREV e no portal da transparência conforme cada documento emitido.

Link: [SITE](#), [DIÁRIO OFICIAL](#) E [PORTAL DA TRANSPARÊNCIA](#)

Publicações: [Conselho Estadual de Previdência](#).

Consta também um anexo PRESTACAO DE CONTAS – CEP, específico de prestação de contas das atividades do conselho de administração.

## Conselho Fiscal e

As publicações das decisões dos colegiados são realizadas no diário oficial, no site da





AMPREV e no portal da transparência conforme cada documento emitido.

Link: [SITE, DIÁRIO OFICIAL E PORTAL DA TRANSPARÊNCIA](#)

**Publicações: Conselho Fiscal.**

Consta também um anexo CONSELHO FISCAL DA AMAPÁ PREVIDÊNCIA – COFISPREV, específico de prestação de contas das atividades do conselho Fiscal do segundo trimestre.

**Comitê de investimento**

As publicações das decisões dos colegiados são realizadas no diário oficial, no site da AMPREV e no portal da transparência conforme cada documento emitido.

Link: [SITE, DIÁRIO OFICIAL E PORTAL DA TRANSPARÊNCIA](#)

Publicações: Comitê de Investimento.

Consta também um anexo COMITÊ DE INVESTIMENTOS DA AMAPÁ PREVIDÊNCIA – CIAP/AMPREV, específico de prestação de contas das atividades do Comitê

**Atividades institucionais:**

**Gestão de pessoal,**

A estrutura de pessoal conta com servidores efetivos (cedido), CLT, comissionados, servidores requisitados de outros órgãos, cedidos para outros órgãos, menor aprendiz e estagiários;

No mês de junho, o quadro abaixo, mostra a composição pessoal do RPPS:

*Quadro 1 estrutura de pessoal*

<i>Item</i>	<i>Quant. 06/2025</i>
<i>Cargos efetivos</i>	00
<i>Efetivo GEA/Cedido/Comissionados</i>	18
<i>Celetistas/Comissionados</i>	34
<i>Celetista/Cedidos para outros órgãos</i>	01
<i>Cedidos</i>	04
<i>Celetistas</i>	77

Fonte: DRH/AMPREV

A AMPREV neste período de 2025, no segundo trimestre de 2025 (abril a junho) possui estagiários recrutados pelo Instituto INOVA, que é a empresa responsável pelo recrutamento e



encaminhamento dos estagiários da Amapá Previdência, através do Contrato N° 009/2019 – AMPREV como Contratante e Empresa Instituto Inova como contratada, para fins de Estágio.

Tabela 5 Estagiários

MESES/2025	NÚMERO DE ESTAGIÁRIOS
Junho	05

Fonte: DRH/AMPREV

A AMPREV neste período de 2025, no segundo trimestre (abril a junho) possui menor aprendiz recrutados pelo Centro de Integração Empresa Escola – CIEE, que é a empresa responsável pelo recrutamento e encaminhamento do menor aprendiz a Amapá Previdência, através do Contrato N° 003/2021 – AMPREV como contratante e o Centro de Integração Empresa Escola – CIEE como contratada, para fins de Estágio.

Tabela 6 Menor Aprendiz

MESES/2025	NÚMERO DE APRENDIZ
Junho	00

Fonte: DRH/AMPREV

Gestão orçamentária e financeira,

A gestão orçamentaria estar contida no anexo RELATÓRIO DA EXECUÇÃO ORÇAMENTÁRIA 2025, onde consta informações relacionadas ao conteúdo.

Gerenciamento do custeio e contratos,

Quanto ao gerenciamento do custeio e contratos estão devidamente abordados no anexo RELATÓRIO SETORIAL GERÊNCIA ADMINISTRATIVA, onde são abordados e listados a relação daqueles firmados durante o período, contendo: o número do instrumento, descrição do objeto, valor inicial, data de assinatura, vigência, empresa e a relação daqueles executados durante o exercício, contendo, além dos dados da alínea anterior: o valor atualizado ao término do exercício, o valor pago no exercício, e a vigência atualizada ao término do exercício.

Controles internos,

AMBIENTE DE CONTROLE



O setor de Controle Interno da AMPREV, estabelecido ao longo do ano de 2022, é composto por uma estrutura organizacional que inclui 01 (um) Chefe do Controle Interno, 04 (quatro) Analistas Previdenciários, 01 (um) Assistente Administrativo, 01 (um) Chefe de Divisão de Auditoria Interna e 01 (um) contador.

Considerando a Resolução Normativa nº 156/2014 – TCE/AP, juntamente com as normas de Auditoria Interna NBCT 12 e 16.8, além de outras normatizações pertinentes, o Controle Interno e a Auditoria Interna desempenham uma função fiscalizadora. Essa função tem o propósito de prevenir a ocorrência de danos e, simultaneamente, acompanhar a efetividade no desempenho das áreas meio e fim da AMPREV.

No intuito de atender às atribuições, normas e procedimentos estabelecidos para a instituição, busca-se otimizar os resultados alcançados, promovendo eficiência, eficácia, regularidade e economicidade. O objetivo é atingir a finalidade da unidade de Controle Interno, assegurando a eficácia dos atos e processos, agregando valor e aprimorando as operações da Amapá Previdência.

Além do Controle Interno, também integram a estrutura de controle da AMPREV: o Conselho Fiscal, toda a Diretoria Executiva, a Ouvidoria, a Gerência Administrativa e a Procuradoria Jurídica.

### AVALIAÇÃO DE RISCO

Embora os processos da AMPREV não sejam 100% (cem por cento) analisados, é evidente a conscientização dos servidores quanto à necessidade de um controle efetivo na instituição, indicando, assim, a presença de uma cultura de controle.

Com o objetivo de prevenir a ocorrência de danos ou a prática de atos de improbidade, no período de janeiro a junho de 2025, após análise desse Controle Interno, foram emitidos 789 Pareceres Técnicos, bem como 114 Diligências e 043 Despachos, relativos aos processos de concessão de benefícios, abrangendo aposentadoria, pensão por morte Civil e Militar, retroativos, reajustes, revisão de benefícios, administrativos de pagamentos e licitatórios.

Com a intenção de reduzir ou minimizar riscos e danos, foram programadas rotinas de trabalho para criar um "circuito" de atos voltados à prevenção ou detecção de falhas. Além disso, foi adotada a imposição de limites de atuação para cada colaborador, baseados em critérios como qualificação técnica, experiência e comprometimento com as atividades do sistema de controle.

### ATIVIDADE DO CONTROLE INTERNO

O Controle Interno da AMPREV realiza diversas atividades para garantir a integridade e eficiência dos processos. Entre essas atividades, destacam-se a emissão de Recomendações para



apontar e/ou corrigir irregularidades, a execução de análise e conferência das folhas de pagamentos de benefícios civis e militares, bem dos servidores, cargos em comissão e celetistas.

Na oportunidade, destaca-se que as recomendações também abrangem aspectos contábeis essenciais para a correta execução da despesa de pessoal e indenizações trabalhistas, como, por exemplo os descontos de Imposto de Renda na Fonte (IRPF) e a exigência de documentos como Nota de Empenho e Nota de Liquidação para análise e liberação de processos administrativos, incluindo a observância rigorosa das notas fiscais, que devem estar devidamente certificadas e acompanhadas de certidões de regularidade fiscal federal, estadual e municipal.

A identificação de erros/equívocos nas datas de inclusão dos benefícios civis e militares é uma prática crucial. A correção é realizada em cooperação com as Diretorias de Benefícios e Fiscalização e Militar, visando evitar prejuízos ao Fundo Previdenciário. Além disso, há uma abordagem proativa na introdução da ciência do retroativo ao segurado, filtrando o número e o valor de suas concessões.

Outro aspecto relevante é a implementação de rotinas de supervisão, onde atos de maior complexidade e relevâncias, obrigatoriamente, para sua efetivação, requerem a aprovação de um responsável técnico (supervisor), o qual analisa documentação, assegurando a observância dos requisitos legais e peculiaridades de cada caso. No entanto, é importante destacar que, atualmente, a Divisão de Auditoria Interna enfrenta limitações estruturais para conduzir auditorias in loco devido à natureza contínua das atividades do setor. Essa limitação pode impactar a eficácia das auditorias, sendo um ponto a ser considerado para futuras melhorias na estrutura organizacional.

## INFORMAÇÃO E COMUNICAÇÃO

Com o objetivo de promover uma circulação mais efetiva das informações internas, proporcionando maior transparência e confiabilidade nas atividades desempenhadas tanto pelo Controle Interno quanto pela AMPREV em geral, foi implementada a prática de reuniões técnicas, inclusive com a participação do Diretor-Presidente, buscando garantir uma divulgação abrangente das medidas adotadas e das falhas detectadas.

Além disso, a comunicação interna do órgão é realizada por meio de memorandos e notificações, especialmente ao se tratar de recomendações aos dirigentes superiores. Isso tem como finalidade prevenir ou detectar falhas nos processos da AMPREV e avaliar a eficácia dos métodos e sistemas de controle implementados. Essa abordagem abrangente visa não apenas corrigir eventuais problemas, mas também aprimorar constantemente as práticas internas para garantir uma gestão eficiente e transparente.

## MONITORAMENTO



Atualmente, o Controle Interno da AMPREV prioriza o monitoramento e acompanhamento contínuo de ações e recomendações contra irregularidades em todos os processos de concessão de benefícios Cíveis e Militares, administrativos de pagamento, licitatórios, e no cumprimento dos requisitos do PRÓ-GESTÃO.

Em busca do aprimoramento aos princípios da administração pública, a Amapá Previdência recebe anualmente a Auditoria da Controladoria Geral do Estado. Embora não seja possível determinar a efetividade dos sistemas de controle da AMPREV, é importante ressaltar que os objetivos do órgão são alcançados com razoável segurança.

As informações e relatórios dos processos desfrutam de boa confiança, indicando que as normas e regulamentos estão sendo seguidos pelos servidores envolvidos. Esse cenário reflete não apenas a aderência às normas, mas também o comprometimento em atingir os objetivos operacionais propostos. A confiabilidade das informações fornecidas pelos relatórios e sistemas corporativos ressalta que as leis, regulamentos e normas pertinentes estão sendo cumpridos de maneira consistente. Essa abordagem reforça a solidez do Controle Interno e sua contribuição para a gestão eficiente e transparente da Amapá Previdência.

### Imagem institucional,

Todas as informações relacionadas a Imagem Institucional estão relatadas no anexo COMUNICAÇÃO DA AMPREV, onde é possível observar os diversos modos de interação com os seguros e com a sociedade em geral

### Cumprimento de decisões judiciais e conformidade,

No ano de 2025, no segundo trimestre, foram cumpridas sentenças judiciais que totalizaram R\$ 58.984,32, conforme tabela abaixo:

Tabela 7 Cumprimento de decisões judiciais

EM.	Favorecido	Data	Valor
120	TRIBUNAL DE JUSTICA DO ESTADO DO AMAPA	07/04/2025	R\$ 11.645,54
121	AMPREV - AMAPÁ PREVIDÊNCIA	08/04/2025	R\$ 392,65
238	TRIBUNAL DE JUSTICA DO ESTADO DO AMAPA	12/06/2025	R\$ 31.766,13
263	AMPREV - AMAPÁ PREVIDÊNCIA	26/06/2025	R\$ 15.180,00
<b>Total</b>			<b>R\$ 58.984,32</b>

Fonte: SISTEMA CONTABIL



Entendida como o atendimento ao conjunto de normas,

O conjunto de normas da AMPREV, estão devidamente publicados no site e também no portal de transparência e conta com vários atos administrativos devidamente aprovados pela diretoria executiva conforme os links:

Leis: <https://amprev.ap.gov.br/legislacoes>

Atos: <https://amprev.ap.gov.br/atos-normativos-diretoria-executiva>

Regras e padrões legais e infralegais estabelecidos.

Desde de 2021, uma serie de padrões legais vem sendo estabelecido, vejamos:

#### **Atos Normativos do ano de 2021**

A Diretoria Executiva da Amapá Previdência – AMPREV, no uso de suas atribuições legais, com fundamento no Decreto Estadual nº 5842 de 15 de dezembro de 2011, que regulamenta o § 5ª do art.101 da Lei nº 0915/2005.

ATO NORMATIVO 001/2021 - DIEX / AMPREV; Dispõe sobre os procedimentos necessários a depreciação, amortização e exaustão dos bens móveis no âmbito da Amapá Previdência.

#### **Atos Normativos do ano de 2022**

A Diretoria Executiva da Amapá Previdência – AMPREV, no uso de suas atribuições legais, com fundamento no Decreto Estadual nº 5842 de 15 de dezembro de 2011, que regulamenta o § 5ª do art.101 da Lei nº 0915/2005.

ATO NORMATIVO 001/2022 - DIEX / AMPREV; Dispõe sobre a criação e metodologia de avaliação de indicadores de desempenho no âmbito da Amapá Previdência

ATO NORMATIVO 003/2022 - DIEX / AMPREV; Dispõe sobre a criação e estrutura do Controle Interno no âmbito da Amapá Previdência

ATO NORMATIVO 004/2022 - DIEX / AMPREV; Dispõe sobre a exigência documental para fins de instrução e comprovação dos benefícios aos segurados no âmbito do Regime Próprio de Previdência Social da Amapá Previdência, e dá outras providências

ATO NORMATIVO 005/2022 - DIEX / AMPREV; Aprova o Código de Conduta da Amapá Previdência e dá outras providências.

ATO NORMATIVO 006/2022 - DIEX / AMPREV; Aprova o novo Código de Ética da



Amapá Previdência e dá outras providências.

ATO NORMATIVO 007/2022 - DIEX / AMPREV; Dispõe sobre o tratamento de dados no âmbito da Amapá Previdência, apresentando conceitos e definições pertinentes, bem como de que forma a Amapá Previdência fará a gestão dos dados pessoais de seus segurados, colaboradores e terceirizados sob a égide das Leis vigentes.

ATO NORMATIVO 008/2022 - DIEX / AMPREV; Aprova o Mapeamento e Manualização das Atividades de Aplicação dos Recursos do RPPS do Estado do Amapá geridos pela Amapá Previdência e dá outras providências.

ATO NORMATIVO 009/2022 - DIEX / AMPREV; Dispõe sobre os fluxogramas, procedimentos e prazos setoriais relacionados aos processos administrativos das atividades da área meio da Amapá Previdência e dá outras providências

ATO NORMATIVO 010/2022 - DIEX / AMPREV; Aprova o Novo Organograma Amapá Previdência e dá outras providências.

ATO NORMATIVO 011/2022 - DIEX / AMPREV; Aprova o criação de Gratificação aos Membros da Comissão de Sindicância e aprovação da Portaria nº 276 de 27/10/2022 – AMPREV e dá outras providências

ATO NORMATIVO 012/2022 - DIEX / AMPREV; Aprova o Manual de Compensação Previdenciária da Amapá Previdência e dá outras providências.

ATO NORMATIVO 013/2022 - DIEX / AMPREV; Aprova o Manual dos controles de acesso físico e lógico da Amapá Previdência e dá outras providências.

ATO NORMATIVO 014/2022 - DIEX / AMPREV; Institui a Política de recenseamento previdenciário da Amapá Previdência e dá outras providências.

ATO NORMATIVO 015/2022 - DIEX / AMPREV; Aprova o Manual de Acompanhamento Jurídico da Amapá Previdência e dá outras providências.

ATO NORMATIVO 016/2022 - DIEX / AMPREV. Aprova o Plano de Contingência dos sistemas informatizados e bancos de dados da Amapá Previdência e dá outras providências.

ATO NORMATIVO 017/2022 - DIEX / AMPREV. Aprova o Mapeamento e manualização dos fluxos de benefícios civis e militares da Amapá Previdência e dá outras providências

ATO NORMATIVO 018/2022 - DIEX / AMPREV. Aprova o Mapeamento e manualização das atividades referentes a arrecadação da Amapá Previdência e dá outras providências.

ATO NORMATIVO 019/2022 - DIEX / AMPREV. Institui a Política Previdenciária de Saúde e Segurança do Servidor e dá outras providências.



## CÓDIGO DE ÉTICA.

### Atos Normativos do ano 2023

A Diretoria Executiva da Amapá Previdência – AMPREV, no uso de suas atribuições legais, com fundamento no Decreto Estadual nº 5842 de 15 de dezembro de 2011, que regulamenta o § 5º do art.101 da Lei nº 0915/2005.

ATO NORMATIVO Nº 003/2023-DIEX/AMPREV, Altera o Ato Normativo nº 004/2022-DIEX/AMPREV para acrescentar a exigência de declaração de inexistência de dependentes preferenciais, nos termos do art. 14 da Lei nº 0915/2005, e autoriza a republicação do referido Ato Normativo com as devidas alterações. Publicação

ATO NORMATIVO 004/2023 - DIEX / AMPREV, Dispõe sobre a elaboração trâmite e publicação do Relatório de Governança Corporativa da Amapá Previdência. Publicação

ATO NORMATIVO Nº 005/2023-DIEX/AMPREV, Aprova a atualização do Manual de Atribuições e do Organograma Institucional da Amapá Previdência e dá outras providências. Publicação

ATO NORMATIVO Nº 006/2023-DIEX/AMPREV, Dispõe sobre a Divisão de Fiscalização da Amapá Previdência e dá outras providências. Publicação

ATO NORMATIVO Nº 007/2023-DIEX/AMPREV, Aprova o Novo Organograma Amapá Previdência e dá outras providências. Publicação

Em 2024, outros atos foram aprovados, demonstrando a constante de ampliar as regulamentações.

ATO NORMATIVO Nº 001/2024 DIEX, Aprova o Mapeamento e Manualização dos fluxos de Benefícios Militares da Amapá Previdência e dá outras providências.

ATO NORMATIVO Nº 002/2024 DIEX, Dispõe sobre a elaboração, trâmite e publicação do Relatório de Governança Corporativa da Amapá Previdência.

No ano de 2025, até o final do segundo trimestre, não foram aprovado atos normativos.

### Canais de atendimento:

Estatísticas dos canais de atendimento disponibilizados aos segurados, tais como ouvidoria





própria ou do ente federativo,

As informações sobre canais de atendimento ouvidoria estão presentes no RELATÓRIO SETORIAL DA OUVIDORIA, as informações estão detalhadas conforme seus tipos e procedimentos.

Agências,

Não há agências funcionando para atendimento a público.

Postos de atendimento,

A Amapá Previdência possui 07 (sete) imóveis próprios, sendo que apenas 01 destes está sendo utilizado pela AMPREV, que é o prédio situado na Av. Procópio Rola, 1130 – Centro, onde funciona as Diretorias de Benefícios e Fiscalização Civil e Militar; o prédio situado na Rua Binga Uchôa, 10 - Centro, que também está sendo utilizado e onde funciona a sede administrativa, este é do Governo do Estado.

Atendimento agendado.

Os atendimentos estão devidamente registrados e são apresentados no site da instituição:

Link: [https://amprev.ap.gov.br/dados-atendimentos?begin\\_date=2025-01&end\\_date=2025-](https://amprev.ap.gov.br/dados-atendimentos?begin_date=2025-01&end_date=2025-06)

06

Atendimento

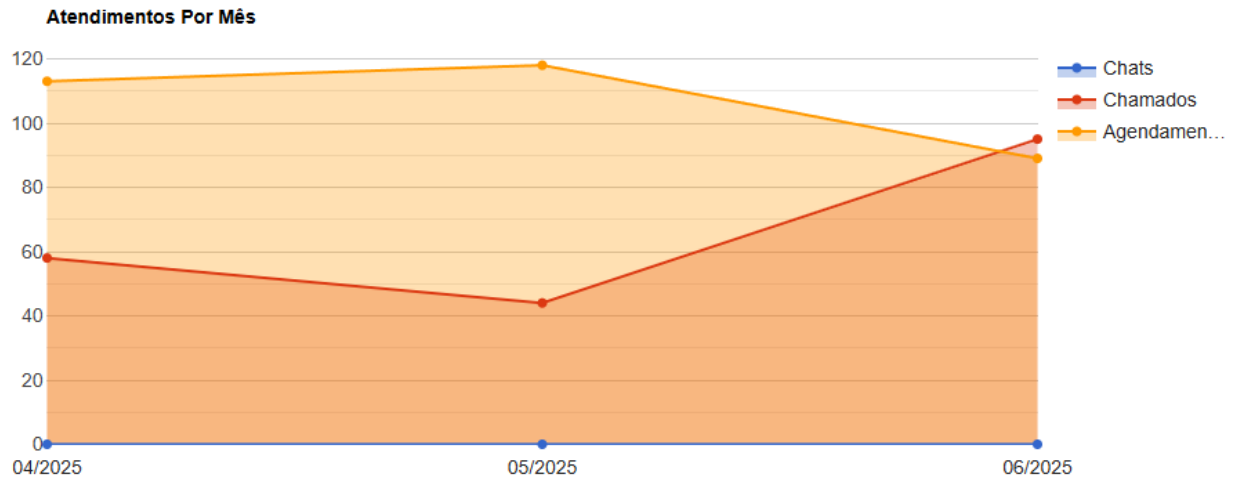


Gráfico 6 Atendimento

Atendimentos Concluídos Por Data

04/2025

06/2025



Fonte: Site AMPREV



## 2. PLANEJAMENTO ESTRATÉGICO, PLANO DE METAS E DE AÇÕES

### 2.1. Informações sobre o planejamento estratégico da unidade, contemplando:

#### a) Período de abrangência do plano estratégico, se houver;

O Planejamento estratégico da Amapá Previdência tem o período de abrangência de 2023 a 2027. Atendendo a princípio da publicidade na Administração Pública, o documento está disponível para consulta de qualquer interessado no site da AMPREV ([www.amprev.ap.gov.br](http://www.amprev.ap.gov.br)) menu transparência.

Link:

<https://segurado.amprev.ap.gov.br/portaltransparencia/Transparencia/Documentos?tipo=49&Pag=Planejamento&Desc=Planejamento>



### 3. ESTRUTURAS DE GOVERNANÇA E DE AUTOCONTROLE DA GESTÃO

#### 3.1. Informações controle

Informações sobre a estrutura orgânica de controle no âmbito da Unidade Prestadora de Contas ou do órgão a que se vincula, tais como unidade de auditoria ou de controle interno, conselhos fiscais, comitês de avaliações, etc. descrevendo de maneira sucinta a base normativa, as atribuições e a forma de atuação de cada instância de controle.

A Amapá Previdência se vincula a Controladoria Geral do Estado conforme Art. 34º, inciso III, e Art. 78, § 1º, da Lei Complementar Estadual nº 0010, de 20/09/1995 e Lei Estadual 2148 de 14/03/2014, passando por Auditorias Anuais.

Informações sobre o funcionamento do sistema de controle interno da UJ, contemplando os seguintes elementos:

#### AMBIENTE DE CONTROLE

O setor de Controle Interno da AMPREV, estabelecido ao longo do ano de 2022, é composto por uma estrutura organizacional que inclui 01 (um) Chefe do Controle Interno, 05 (cinco) Analistas Previdenciários, 01 (um) Assistente Administrativo, 01 (um) Chefe de Divisão de Auditoria Interna e 01 (um) contador.

Considerando a Resolução Normativa nº 156/2014 – TCE/AP, juntamente com as normas de Auditoria Interna NBCT 12 e 16.8, além de outras normatizações pertinentes, o Controle Interno e a Auditoria Interna desempenham uma função fiscalizadora. Essa função tem o propósito de prevenir a ocorrência de danos e, simultaneamente, acompanhar a efetividade no desempenho das áreas meio e fim da AMPREV.

No intuito de atender às atribuições, normas e procedimentos estabelecidos para a instituição, busca-se otimizar os resultados alcançados, promovendo eficiência, eficácia, regularidade e economicidade. O objetivo é atingir a finalidade da unidade de Controle Interno, assegurando a eficácia dos atos e processos, agregando valor e aprimorando as operações da Amapá Previdência.

Além do Controle Interno, também integram a estrutura de controle da AMPREV: o Conselho Fiscal, toda a Diretoria Executiva, a Ouvidoria, a Gerência Administrativa e a Procuradoria Jurídica.

#### 3.2. Informações sobre remuneração



Informações sobre a remuneração/subsídio dos administradores, gestores, membros de mesa diretora, membros da diretoria estatutária, do conselho de administração e do conselho fiscal, com a identificação nominal, o fundamento legal, valores, inclusive de verbas indenizatórias.

Essas informações constam nos anexos:

- PRESTACAO DE CONTAS 2025 – CEP
- CONSELHO FISCAL DA AMAPÁ PREVIDÊNCIA – COFISPREV
- COMITÊ DE INVESTIMENTOS DA AMAPÁ PREVIDÊNCIA – CIAP/AMPREV

A fim de detalhar e ampliar a transparência abaixo segue planilha individualizando o tema:

Tabela 8 Membros CEP

**Fundamento Legal: Resolução N° 006/2015-CEP/AMPREV e suas alterações na Resolução N° 019/2017-CEP/AMPREV**

<i>Local</i>	CEP
<i>Função</i>	MEMBRO
<i>NOME DO SERVIDOR</i>	Verbas Inden.
<i>Jesus de Nazaré Almeida Vidal</i>	R\$ 4.030,36
<i>Thiago Lima Albuquerque</i>	R\$ 4.030,36
<i>Carlos Augusto Tork de Oliveira</i>	R\$ 4.030,36
<i>Gláucio Maciel Bezerra</i>	R\$ 4.030,36
<i>Rilton César Rocha Montoril</i>	R\$ 4.030,36
<i>Michele Teixeira Cavalcante</i>	R\$ 4.030,36
<i>Paulo de Santana Vaz</i>	R\$ 4.030,36
<i>Alexandre Flávio Medeiros Monteiro</i>	R\$ 4.030,36
<i>Jackson Rubens de Oliveira</i>	R\$ 4.030,36
<i>Luciane Rodrigues Vieira Oliveira</i>	R\$ 4.030,36
<i>Natanael da Silva Miranda</i>	R\$ 4.030,36
<i>Rayfran Macedo Barroso</i>	R\$ 4.030,36
<i>Álvaro de Oliveira Corrêa Júnior</i>	R\$ 4.030,36
<i>André Luiz de Souza</i>	R\$ 4.030,36
<i>Alberto Samuel Alcolumbre Tobelem</i>	R\$ 4.030,36
<i>Jocildo Silva Lemos</i>	R\$ 4.030,36

Tabela 9 Membros CIAP

**Fundamento Legal: Resolução N° 06/2023-CIAP/AMPREV**

<i>Local</i>	CIAP
<i>Função</i>	MEMBRO
	Verbas Inden.
<i>Alexandre Flávio Medeiros Monteiro</i>	R\$ 2.267,07



<i>Gláucio Maciel Bezerra</i>	R\$ 2.267,07
<i>José Milton Afonso Goncalves</i>	R\$ 2.267,07
<i>Jocildo Silva Lemos</i>	R\$ 2.267,07
<i>Jackson Rubens de Oliveira</i>	R\$ 2.267,07

Tabela 10 Membros COFISPREV

**Fundamento Legal: Resolução N° 006/2015-CEP/AMPREV e suas alterações na Resolução N° 019/2017-CEP/AMPREV**

<b>Local Função</b>	<b>CIAP MEMBRO Verbas Inden.</b>
<i>Adriene Ribeiro Benjamin Pinheiro</i>	R\$ 3.022,77
<i>Arnaldo Santos Filho</i>	R\$ 3.022,77
<i>Elionai Dias Paixão</i>	R\$ 3.022,77
<i>Francisco das Chagas Ferreira Feijó</i>	R\$ 3.022,77
<i>Helton Pontes da Costa</i>	R\$ 3.022,77
<i>Jurandil dos Santos Juarez</i>	R\$ 3.022,77

Tabela 11 Membros DIREX

<b>Local Função</b>	<b>DIRET. EXECUTIVA MEMBRO</b>	
<i>Narleia Wanderley Salomão</i>	14.749,17	Decreto n° 3387/2018
<i>Jocildo Silva Lemos</i>	18.000,00	Decreto n° 0028/2023
<i>Rayana Sabino Garcez Linhares</i>	14.749,17	Decreto n° 4779/2025
<i>Sonia Priscila de Souza Cunha</i>	14.749,17	Decreto n° 1023/2023



## 4. PROGRAMAÇÃO E EXECUÇÃO DA DESPESA ORÇAMENTÁRIA E FINANCEIRA

### 4.1. Relação dos programas do Plano Plurianual

Relação dos programas do Plano Plurianual vigente que estiveram integral ou parcialmente na responsabilidade da unidade jurisdicionada ou de unidade consolidada no relatório de gestão, especificando:

#### a) Identificação do programa;

Quadro 2 Identificação do programa



Unidade Orçamentária 13204

Código do Programa: 006

Título: *Gerenciamento Administrativo do Eixo da Governança e Gestão Inovadora*

Código do Programa: 0078

*Título: Gestão da Seguridade Social*

Fonte: SIAPE



Unidade Orçamentária 13205 e 13206

Código do Programa: 0078

Título: *Gestão da Seguridade Social*

Código do Programa: 0079

Título: *Gestão da Política Previdenciária*

Fonte: SIAPE



### 4.2. Relação das Ações da Lei Orçamentária

Relação das Ações da Lei Orçamentária Anual do exercício especificando:

#### a. Função, subfunção e programa de vinculação da ação;

Em função do tamanho do arquivo e seu formato vamos disponibilizar no final do relatório com anexo **Relatório da Execução Orçamentária**.

### 4.3. Relatório das demonstração e análise do desempenho da unidade na execução orçamentária e financeira

Demonstração e análise do desempenho da unidade na execução orçamentária e



financeira, contemplando, no mínimo:

**a. Identificação das unidades orçamentárias (UO) consideradas no relatório de gestão;**

Em função do tamanho do arquivo e seu formato vamos disponibilizar no final do relatório com anexo **Relatório da Execução Orçamentária**.





## 5. TÓPICOS ESPECIAIS DA EXECUÇÃO ORÇAMENTÁRIA E FINANCEIRA

5.1. Informações sobre o reconhecimento de passivos por insuficiência de créditos ou recursos.

No período do relatório não foram reconhecidos passivo por insuficiência de créditos ou recurso



## 6. GESTÃO DE PESSOAS, TERCEIRIZAÇÃO DE MÃO DE OBRA E CUSTOS RELACIONADOS

### 6.1. Informações sobre a estrutura de pessoal da unidade

Informações sobre a estrutura de pessoal da unidade, contemplando as seguintes perspectivas:

#### a) Demonstração da estrutura de pessoal da unidade

Demonstração da estrutura de pessoal da unidade, incluindo cargos efetivos, comissionados, servidores requisitados de outros órgãos, cedidos para outros órgãos e estagiários, indicando a regulamentação normativa que disponha a respeito, a carga-horária, o quantitativo previsto em lei, esclarecendo o grau de ocupação, vacância e eventuais afastamentos;

A Amapá Previdência - AMPREV possui quadro de pessoal regido por Resoluções do Conselho Estadual de Previdência e direitos trabalhistas baseados na Consolidação das Leis do Trabalho - CLT, com as contratações de colaboradores por prazo indeterminado, estagiários e menor aprendiz.

O quadro de pessoal, no período do segundo trimestre de 2025, foi de acordo com a Resolução nº.011/2018, de 01/06/2018, foi alterado de acordo com o Ato Normativo DIEX nº 02/2019 – CEP/AP, passando a contar com 131 (excluído os estagiários) colaboradores distribuídos nos seguintes termos:

Quadro 3 ESTRUTURA DE PESSOAL DA UNIDADE

Item	Quant. 06/2025
Cargos efetivos	00
Efetivo GEA/Cedido/Comissionados	17
Celetistas/Comissionados	32
Celetista/Cedidos para outros órgãos	01
Cedidos	04
Celetistas	78

Fonte DRH/AMPREV/AMPREV

Outrossim, informamos que a Constituição Federal determina que a jornada normal de trabalho dura até 8 horas diárias ou 44 horas semanais. A Amapá Previdência adota para seus servidores turnos ininterruptos com jornada de trabalho de 6 horas diárias, com exceção de:

Médicos, com duração normal do trabalho de no mínimo de 2 horas e no máximo de 4 horas,



que equivale dizer que, no serviço privado 20 horas semanais já podem ser consideradas como período integral.

Assistente Social, com jornada de trabalho de 30 horas semanais.

### b) Discriminação em valores globais da despesa de pessoal

Discriminação em valores globais da despesa de pessoal da unidade e sua evolução nos últimos 3 anos, classificados de acordo com a natureza dos vínculos jurídicos previstos na estrutura;

Tabela 12 despesa de pessoal

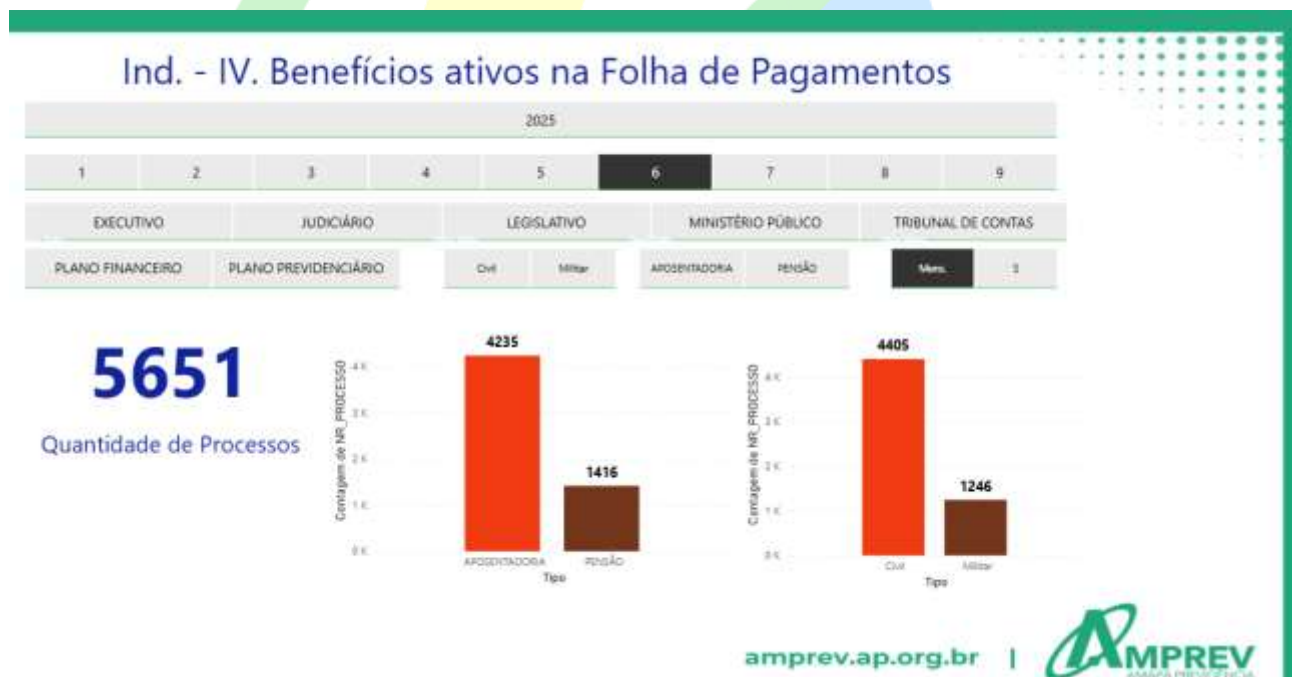
#### VALOR GLOBAL DE DESPESA DE PESSOAL DA UNIDADE

CÓDIGO	DESCRIÇÃO	2023	2024	2025
3.1.90.11.01.00.00	Vencimentos e Salários	R\$ 2.380.047,33	R\$ 2.938.822,23	R\$ 3.030.794,05
3.1.90.13.01.00.00	FGTS	R\$ 157.379,82	R\$ 176.504,07	R\$ 198.720,68
3.1.90.13.02.00.00	Contribuições Previdenciárias	R\$ 553.266,32	R\$ 601.072,26	R\$ 622.006,86
3.1.90.94.00.00.00	Indenizações e Restituições Trabalhistas	R\$ 129.804,92	R\$ 81.435,68	R\$ 74.230,36
	<b>TOTAL</b>	<b>R\$ 3.220.498,39</b>	<b>R\$ 3.797.834,24</b>	<b>R\$ 3.925.751,95</b>

Fonte: DFP/AMPREV

### c) Composição do quadro de inativos e pensionistas;

Gráfico 7 Total de Inativos e pensionista



Fonte: ASPLAN/AMPREV



d) Indicadores gerenciais sobre recursos humanos;

Gráfico 8 recursos humanos



Fonte: ASPLAN/AMPREV

e) Informações mensais das retenções previdenciárias e fiscais sobre a folha de pagamento.

## Salários e Vencimentos

Tabela 13 Salários e Vencimentos

Mês	2023	2024	2025
<b>Abril</b>	R\$ 727.805,86	R\$ 832.704,30	R\$ 874.066,18
<b>Mai</b>	R\$ 801.702,69	R\$ 853.487,22	R\$ 835.724,86
<b>Junho</b>	R\$ 850.538,78	R\$ 1.252.630,71	R\$ 1.321.003,01
<b>Totais</b>	<b>R\$ 2.380.047,33</b>	<b>R\$ 2.938.822,23</b>	<b>R\$ 3.030.794,05</b>

Fonte: DFP/AMPREV

## FGTS

Tabela 14 FGTS

Mês	2023	2024	2025
<b>Abril</b>	R\$ 44.423,75	R\$ 51.615,59	R\$ 50.881,49
<b>Mai</b>	R\$ 45.559,99	R\$ 50.390,25	R\$ 59.352,67
<b>Junho</b>	R\$ 67.396,08	R\$ 74.498,23	R\$ 88.486,52



**Totais** | **R\$ 157.379,82** | **R\$ 176.504,07** | **R\$ 198.720,68**

Fonte: DFP/AMPREV

## Contribuições Previdenciárias

Informações mensais das retenções previdenciárias (patronal + empregado) e fiscais sobre a folha de pagamento.

Tabela 15 retenções previdenciárias

Mês	2023	2024	2025
<b>Abril</b>	R\$ 171.930,03	R\$ 201.349,28	R\$ 208.619,00
<b>Mai</b>	R\$ 187.461,10	R\$ 203.472,27	R\$ 204.412,24
<b>Junho</b>	R\$ 193.875,19	R\$ 196.250,71	R\$ 208.975,62
<b>Totais</b>	<b>R\$ 553.266,32</b>	<b>R\$ 601.072,26</b>	<b>R\$ 622.006,86</b>

Fonte: DFP/AMPREV

## Indenizações e Restituições Trabalhistas

Tabela 16 Indenizações e Restituições

Mês	2023	2024	2025
<b>Abril</b>	R\$ 8.083,41	R\$ 28.164,67	R\$ 74.230,36
<b>Mai</b>	R\$ 67.898,70	R\$ 53.271,01	R\$
<b>Junho</b>	R\$ 53.822,81	R\$	R\$
<b>Totais</b>	<b>R\$ 129.804,92</b>	<b>R\$ 81.435,68</b>	<b>R\$ 74.230,36</b>

Fonte: DFP/AMPREV

## 6.2 - Informações

Informações sobre os contratos administrativos, terceirização de mão de obra e quadro de estagiários, incluindo a evolução do quantitativo nos últimos 3 anos.

Referente a “Informações sobre contratos administrativos”, informamos que não temos dados a informar, pois não houve este tipo de contratação.

Referente a “Informações de terceirização de mão de obra, e quadro de estagiários, aprendiz, incluindo a evolução do quantitativo nos últimos 3 anos”, informamos em tabela abaixo:

Tabela 17 Terceirizados

Item	04/2025	05/2025	06/2025
------	---------	---------	---------



<i>Terceirização de mão de obra/Vigilância</i>	16	16	16
<i>Terceirização de mão de obra/Serviços gerais</i>	16	16	16
<i>Estagiário</i>	03	05	05
<i>Aprendiz</i>	00	00	00

Fonte: DRH

No Processo nº 2018.21.1102207PA, foi celebrado CONTRATO 007/2019, pela AMPREV e EMPRESA ESTRELA DE DAVI – VIGILÂNCIA E SEGURANÇA ARMADA, que constam as informações.

No Processo nº 2024.186.701379PA, foi celebrado CONTRATO 005/2024, pela AMPREV e EMPRESA ESTRELA DE DAVI – VIGILÂNCIA E SEGURANÇA ARMADA, que constam as informações.

No Processo nº 2021.273.100147PA, foi celebrado CONTRATO Nº 004/2021, pela AMPREV e EMPRESA MARCO ZERO, que constam as informações.

No Processo nº 2019.100.501160PA, foi celebrado CONTRATO Nº 009/2019, pela AMPREV e EMPRESA INSTITUTO INOVA, que teve estagiários recrutados e encaminhados a da Amapá Previdência, nos processos contínuos de pagamento nº 2022.63.200187PA, 2023.285.200215PA e 2024.285.200340PA, constam as informações citadas na tabela.

No Processo nº 2019.63.501059PA, foi celebrado CONTRATO Nº 003, pela AMPREV E CENTRO DE INTEGRAÇÃO EMPRESA ESCOLA – CIEE, que teve aprendizes encaminhados a Amapá Previdência, nos processos contínuos de pagamento nº 2022.285.601097PA e 2023.285.200287PA, constam as informações citadas na tabela.



## 7. GESTÃO DO PATRIMÔNIO MOBILIÁRIO E IMOBILIÁRIO

### 7.1. Informações sobre a gestão da frota de veículos

Informações sobre a gestão da frota de veículos próprios e locados de terceiros, inclusive sobre as normas que regulamentam o uso da frota e os custos envolvidos.

No que diz respeito a frota de veículos da AMPREV, atualmente contamos com 7 (sete) veículos todos de propriedade da instituição. Logo, não possuímos nenhum veículo alugado ou cedido. O quadro abaixo detalha os veículos

Quadro 4 Veículos

ITEM	LOCAL	VEÍCULOS	PLACAS
1	ANEXO	L 200 TRITON 3.2 GLX	QLO - 7552
2	SEDE	L 200 TRITON 3.2 D	NEM - 4103
3	SEDE	L 200 TRITON 3.2 D	NEM - 4102
4	SEDE	RENAULT SANDERO 1.6	QLO - 7472
5	SEDE	RENAULT SANDERO 1.6	QLO - 7473
6	SEDE	NISSAN FRONTIER S MTX4	SAM0A07
7	ANEXO	NISSAN FRONTIER S MTX4	SAM0A76

Fonte: DSG

Consumo global por unidade no período

Tabela 18 Consumo global

ITEM	LOCAL	VEÍCULOS	PLACAS	LITROS	VALOR
1	ANEXO	NISSAN FRONTIER S MTX4	SAM0A07	228,11	R\$ 1.663,09
2	SEDE	NISSAN FRONTIER S MTX4	SAM0A76	402,22	R\$ 2.964,21
3	SEDE	L 200 TRITON 3.2 GLX	QLO - 7552	1437,01	R\$ 10.997,95
4	SEDE	L 200 TRITON 3.2 D	NEM - 4102	35,71	R\$ 263,86
5	SEDE	RENAULT SANDERO 1.6	QLO - 7472	564,98	R\$ 3.812,93
6	ANEXO	RENAULT SANDERO 1.6	QLO - 7473	616,47	R\$ 4.036,23
<b>TOTAL</b>				<b>3284,50</b>	<b>R\$ 23.738,27</b>

FONTE: <https://www.linkbeneficios.com.br/> (USUARIO/SENHA)

Sobre a manutenção preventiva e corretiva da frota de veículos



Neste período não tivemos serviços de manutenções preventivas e corretivas.

Com referência ao item “Informações sobre veículos locados de terceiros”, informamos que no período não tivemos veículos locados de terceiros.

## 7.2. Informações sobre a gestão do patrimônio imobiliário

Informações sobre a gestão do patrimônio imobiliário próprio que esteja sob a responsabilidade da unidade e dos imóveis locados de terceiros.

Com referência a este item “Informações sobre a gestão do patrimônio imobiliário próprio que esteja sob a responsabilidade da Amapá Previdência”, temos 07 (sete) imóveis próprios, sendo que apenas 01 destes está sendo utilizado pela AMPREV, que é o prédio situado na Av. Procópio Rola, 1130 – Centro, onde funciona as Diretorias de Benefícios e Fiscalização Civil e Militar; no loteamento Cajari, funciona uma guarita com vigilância armada, no prédio na Rua Professor Tostes, que possui dois blocos que em um funciona também um posto de vigilância armada e no outro bloco funciona o CRDT (utilizado pelo Governo do Estado), nos demais não temos postos de vigilância, o que se realiza é visita mensal para controle da Divisão; já o prédio situado na Rua Binga Uchôa, 10 - Centro, que também está sendo utilizado e onde funciona a sede administrativa da AMPREV, este é do Governo do Estado.

1. Edificação situada na Av. Fab, Macapá, Patrimônio 01765,
2. Edificação situada na Av. Mendonça Furtado, Macapá, Patrimônio 01766,
3. Edificação situada na Av. Procópio Rola, nº 1130, Macapá, Patrimônio 01759,
4. Edificação situada na Passagem Atlântica, Santana, Patrimônio 01760,
5. Edificação situada na Rua Professor Tostes, Macapá, Patrimônio 01761,
6. Terreno localizado na Av. das Nações, Santana, Patrimônio 01779,
7. Terreno Loteamento Cajari, Cabralzinho, Macapá, Patrimônio 01785.

O prédio situado na Rua Professor Tostes, Macapá, Patrimônio 01761; um dos blocos dele é utilizado pelo Governo do Estado do Amapá, onde funciona o Centro de Referência de Doenças Tropicais – CRDT; Referente ao Contrato original de nº 019 de 01/07/2003, 1º Termo Aditivo de 01/10/2003 e 2º Termo Aditivo de 01/07/2004 (tendo como devedora Secretária de Estado da Saúde).

O aluguel ficou sem cobertura e atualização contratual por um longo período. Foi atualizado o valor do aluguel a partir de julho de 2019 pelo IGPM. Foi parcelado o período de 07/2003 a 03/2017, pelo acordo de nº 0566 de 2018 o qual se encontra adimplente com suas parcelas.





No Processo nº 2017.63.1001782PA - Sisprew Web, neste período existe documento de cobrança atualizado até 28 de março, atualizada mensalmente pela Meta Atuarial = INPC+0,50% a.m.

Com referência ao item “Informações sobre imóveis locados de terceiros”, esta Divisão informa que no período não tivemos imóveis locados de terceiros.

### **7.3. Relação de prédios alugados para uso da UJ**

Relação de prédios alugados para uso da UJ, identificado pelo menos a finalidade da locação, valor mensal e anual, índice de reajuste, vigência do contrato, locador.

A Amapá Previdência não possuímos imóveis alugados.

### **7.4. Relação de controle de aquisição dos bens patrimoniais.**

Neste período, não foi adquirido bem móvel

### **7.5. Relação de bens de natureza permanente,**

Relação de bens de natureza permanente, identificando os móveis, imóveis, industriais e semoventes, incorporados e baixados do patrimônio.

Com referência a este item, não tivemos bens incorporados e nem baixados do patrimônio.




## 8. GESTÃO DA TECNOLOGIA DA INFORMAÇÃO E GESTÃO DO CONHECIMENTO

### 8.1. Informações sobre a gestão de tecnologia da informação

Informações sobre a gestão de tecnologia da informação (TI) da UJ, contemplando os seguintes aspectos:

Toda informação sobre gestão de tecnologia da informação (TI) da UJ, contemplando os seguintes aspectos consta no anexo RELATÓRIO SETORIAL DIVISÃO DE TECNOLOGIA DA INFORMAÇÃO.



## 9. GESTÃO DO USO DOS RECURSOS RENOVÁVEIS E SUSTENTABILIDADE AMBIENTAL

### 9.1. Informações quanto à adoção de critérios de sustentabilidade ambiental

Informações quanto à adoção de critérios de sustentabilidade ambiental na aquisição de bens e na contratação de serviços ou obras.

No que tange à adoção de critérios de sustentabilidade ambiental na aquisição de bens, materiais de tecnologia da informação (TI) e contratação de serviços e obras, esta Unidade Gestora vem buscando conhecimento quanto aos critérios a serem adotados nas referidas contratações a fim de colocá-los em prática nos processos futuros, visando que nossas contratações possam não apenas atender para os aspectos econômicos referentes ao preço, mas também aos critérios ambientais, como por exemplo, a logística reversa na aquisição de tonner e suprimentos de informática.

A pesar da ausência escrita, na prática a AMPREV, devolve com alguns fornecedores, (Suprimento de informática) a devolução após o uso.

No ano de 2023 temos, devidamente formalizado, o projeto EducaPrev Sustentável e durante o ano foram diversas ações relacionadas:

Ex: <https://amprev.ap.gov.br/noticia/amapa-previdencia-apoia-o-projeto-mulheres-na-reciclagem>

<https://amprev.ap.gov.br/noticia/amapa-previdencia-e-aliada-do-meio-ambiente-conheca-o-projeto-educaprev-sustentavel-de-coleta-de-material-reciclavel>

<https://amprev.ap.gov.br/noticia/amprev-conquista-o-1o-lugar-nacional-de-boas-praticas-previdenciarias>

No ano de 2025 a prática vem sendo efetivada e tem apresentado resultados esperados.



## 10. CONFORMIDADES E TRATAMENTO DE DISPOSIÇÕES LEGAIS E NORMATIVAS

### 10.1. Relação de licitações, dispensas e inexigibilidade

Relação de licitações, dispensas e inexigibilidade iniciadas durante o exercício, com declaração da área responsável atestando que as informações estão atualizadas, contendo: o número do processo licitatório, descrição do objeto, modalidade, data e meio de publicação, valor e dotação orçamentária.

A Amapá Previdência – AMPREV, mesmo dotada de personalidade jurídica de direito privado conforme preconiza o art. 98 da lei 0915/2005, realiza suas aquisições por intermédio da Comissão Permanente de Licitações, sob a égide das Leis Federais e Estaduais que regulamentam os procedimentos de aquisições de bens e serviços, com o intuito principal de garantir a lisura nos processos licitatórios.

No Exercício de 2025 os trabalhos da Comissão Permanente de Licitação estão publicados no portal de transparência:

Fonte: <https://segurado.amprev.ap.gov.br/portaltransparencia/Transparencia/Licitacoes>

Há o Anexo COMISSÃO PERMANENTE DE LICITAÇÕES, onde consta as informações desse item.

### 10.2. Das relações referentes a contratos e convênios

Duas relações referentes a contratos e convênios ou outros instrumentos congêneres, divididas da seguinte forma:

Essas informações serão apresentadas como anexo RELATÓRIO SETORIAL GERÊNCIA ADMINISTRATIVA.

#### a) relação daqueles firmados durante o exercício

Relação daqueles firmados durante o exercício, com declaração da área responsável atestando que as informações estão atualizadas, contendo: o número do instrumento, descrição do objeto, valor inicial, data de assinatura, vigência, empresa contratada/órgão concedente/conveniente e licitação/justificativa que precedeu o instrumento;

Essas informações constam no material disponível em anexo RELATÓRIO SETORIAL GERÊNCIA ADMINISTRATIVA.



## **b) relação daqueles executados durante o exercício**

Relação daqueles executados durante o exercício, com declaração da área responsável atestando que as informações estão atualizadas, contendo, além dos dados da alínea anterior: o valor atualizado ao término do exercício, o valor pago no exercício, o valor pago acumulado e a vigência atualizada ao término do exercício.

Essas informações constam no material disponível em anexo RELATÓRIO SETORIAL GERÊNCIA ADMINISTRATIVA.

### **10.3. Relação de obras e serviços de engenharia, classificando e identificando aqueles que, ao término no período, se encontravam:**

- a) em fase de planejamento, indicando objeto, tipo de obra ou serviço, endereço,
  - Construção do muro em mourões na região frontal e lateral direita.
  - Capina e retirada de entulho dos terrenos e prédios da Amprev em Macapá e Santana
- b) em execução, indicando objeto, tipo de obra ou serviço, endereço, contrato, empresa executora e descrição

No exercício de 2025, existe a seguinte obra ou serviço de engenharia em fase de construção:

**Obra 01: OBRA DE REFORMA, ADAPTAÇÃO E AMPLIAÇÃO DO PRÉDIO PRÓPRIO - RUA PROFESSOR TOSTES - BURITIZAL - MACAPÁ - AMAPÁ**

1. OBJETO: Contratação de empresa especializada para execução de serviços de reforma, adaptação e ampliação.

2. Tipo de Obra: reforma, adaptação e ampliação

3. Endereço: rua. Professor Tostes, nº 2200, no Santa Rita

4. Valor: R\$ 3.156.486,23 (três milhões, cento e cinquenta e seis mil, quatrocentos e oitenta e seis reais e vinte e três centavos).

5. Prazo: O prazo para execução dos serviços será de 150 (cento e cinquenta) dias úteis a contar da data da ordem de início dos serviços (O.S.), expedida pela Administração da AMPREV, o prazo de término da obra passa a ser 11 de dezembro de 2025, com a concessão de mais 180 (cento e oitenta) dias, conforme solicitado pela empresa contratada.

.

6. Empresa contratada para execução dos serviços Argos Engenharia e Empreendimentos



LTDA.

Os serviços se encontram em fase de confecção de estrutura em concreto armado e acabamento de alvenaria e esquadrias.

- c) paralisadas (consideradas aquelas sem medições por períodos superiores a 90 dias, ou que tenham ordem de paralisação), indicando todas as informações do item “b”, além da data de paralisação, da síntese das causas e das medidas adotadas para a retomada;

No exercício de 2025, não houve obra ou serviços de engenharia paralisado.

- d) concluídas e dentro da garantia prevista no art. 618 do Código Civil, indicando todas as informações do item “b”, além da data de recebimento definitivo e da última avaliação de controle de desempenho realizada.

No exercício de 2025, não houve obras ou serviços de engenharia concluídos e há dentro da garantia de prazo de execução de acordo com a Ordem de Serviço.

#### 10.4. Indicação de link em sítio eletrônico oficial

Indicação de link em sítio eletrônico oficial no qual estejam cumpridos, de forma atualizada, os deveres impostos pelo art. 8º, §1º e incisos da Lei 12.527/2011, incluindo a demonstração do organograma da entidade e as pessoas responsáveis por cada estrutura.

A Amapá Previdência realiza a publicação de suas licitações em ambientes distintos a fim de garantir a maior publicidade dos atos praticados pela Comissão Permanente de Licitação, os certames têm suas informações publicadas nos seguintes endereços elencados no quadro abaixo:

Quadro 5 Site Publicações

Identificação do local de hospedagem (sítio)	Endereço Eletrônico para acesso
Amapá Previdência	<a href="https://amprev.ap.gov.br/licitacoes">https://amprev.ap.gov.br/licitacoes</a>
Central de Licitações e Contratos – CLC/PGE/GEA	<a href="https://compras.portal.ap.gov.br">https://compras.portal.ap.gov.br</a>
Diário Oficial do Estado do Amapá	<a href="https://diofe.portal.ap.gov.br">https://diofe.portal.ap.gov.br</a>
Licitações-e do Banco do Brasil	<a href="https://www.licitacoes-e.com.br">https://www.licitacoes-e.com.br</a>

#### 10.5. Informações sobre a constituição das comissões

Informações sobre designação e regras relativas à atuação dos agentes de



contratação, da equipe de apoio, dos fiscais e gestores dos contratos, nos termos do art. 8º da Lei 14.133/2021.

Há o Anexo COMISSÃO PERMANENTE DE LICITAÇÕES, onde consta as informações desse item.



## 11. INFORMAÇÕES CONTÁBEIS

### 11.1. Informações sobre a adoção.

Informações sobre a adoção de critérios e procedimento estabelecidos pelo Manual de Contabilidade Aplicada ao Setor Público (MCASP), aplicando-se subsidiariamente os conceitos das Normas Brasileiras de Contabilidade Aplicada ao Setor Público NBC TSP 07, 08, 09 e 10, para tratamento contábil da depreciação, da amortização e da exaustão de itens do patrimônio e avaliação e mensuração de ativos e passivos da unidade.

### 11.2. Declaração do contador.

Declaração do contador responsável por Unidade Prestadora de Contas de que as Demonstrações Contábeis previstas pela Lei nº 4.320, de 17 de março de 1964, e pelas Normas Brasileiras de Contabilidade Aplicada ao Setor Público NBC TSP 11, 12 e 13 (DOU 31/10/18), conforme alcance definido na NBC TSP ESTRUTURA CONCEITUAL (DOU 4/10/16), refletem a adequada situação orçamentária, financeira e patrimonial da Unidade Prestadora de Contas que apresenta relatório

### 11.3. Demonstrações Contábeis.

Demonstrações Contábeis previstas pela Lei nº 4.320/64 e pelas Normas Brasileiras de Contabilidade Aplicada ao Setor Público NBC TSP 11, 12 e 13 (DOU 31/10/18), incluindo as notas explicativas, e a qualificação do contador responsável pelas Demonstrações Contábeis, com pelo menos: nome completo, CPF, RG, e-mail, endereço profissional e CRC.





## 12. OUTRAS INFORMAÇÕES SOBRE A GESTÃO

### 12.1. Outras informações consideradas relevantes

Outras informações consideradas relevantes

Destacaremos o relatório que apresenta o detalhamento e consolidação do cálculo dos Indicadores elencados na ATO NORMATIVO 01/2022 – DIEX/AMPREV, mês base junho do ano de 2025.

Entre os diversos objetivos, temos destacado: a necessidade de observância ao desempenho da organização, da promoção de uma análise crítica das melhorias necessárias ao desenvolvimento dos processos no âmbito da Amapá Previdência, além de atendimento aos órgãos fiscalizadores, como o Tribunal de Contas do Estado - TCE.

Sendo ainda uma excelente forma de dar publicidade aos diversos atos que fazem parte do dia a dia do Regime Próprio de Previdência Social - RPPS e Regime Próprio de Previdência Militar – RPPM.

Destarte, conta o anexo Indicadores



## INFORMAÇÕES ESPECÍFICAS A CONSTAR DO RELATÓRIO DE GESTÃO

### 1. AMAPÁ PREVIDÊNCIA (AMPREV) - DESPESAS ADMINISTRATIVAS, PLANO PREVIDENCIÁRIO E PLANO FINANCEIRO

#### a. Informações sobre as atividades e composição do Conselho Estadual, Fiscal e Comitê de Investimento

Informações sobre as atividades e composição do Conselho Estadual da Previdência, do Conselho Fiscal e comitê de investimento, destacando diretrizes e deliberações aprovadas enquanto órgãos de governança superior.

Fazem parte no relatório os anexos:

- anexo PRESTACAO DE CONTAS 2025 – CEP
- anexo CONSELHO FISCAL DA AMAPÁ PREVIDÊNCIA – COFISPREV
- anexo COMITÊ DE INVESTIMENTOS DA AMAPÁ PREVIDÊNCIA – CIAP/AMPREV

#### b. Informações sobre termos de acordo e parcelamento

Informações sobre termos de acordo e parcelamento de débitos com a previdência estadual.

Todas as informações relacionadas aos parcelamentos estão contidas no anexo DIVISÃO DE ARRECADAÇÃO – DIAR – AMPREV

#### c. Informações sobre as Despesas

Informações sobre as Despesas Administrativas, o Plano Previdenciário e o Plano Financeiro, em notas explicativas.

As informações das despesas estão presentes nos anexos da Contabilidade.

#### d. Comparativo da Receita.

Comparativo da Receita Prevista com a Arrecadada e da Despesa Autorizada com a Empenhada e Liquidada dos Planos Previdenciário e Financeiro e Administrativas.

Essas informações estão presentes nos anexos da Contabilidade

#### e. Informações sobre os controles bancários.



Informações sobre os controles bancários, conciliações e disponibilidades financeiras dos Planos Previdenciário e Financeiro e Despesas Administrativas.

#### **f. Informações sobre os investimentos**

Informações sobre os investimentos em títulos e fundos dos Planos Previdenciário e Financeiro.

Disponibilizada em anexo DEMONSTRATIVO DE CONSOLIDAÇÃO DOS ATIVOS DA CARTEIRA em função do forma e tamanho.

#### **g. Informações atuariais**

Informações atuariais dos Planos Financeiro e Previdenciário em notas técnicas.

Por ser um arquivo bem grande informamos que ele es publicado no portal da transparência: <https://segurado.amprev.ap.gov.br/portaltransparencia/Transparencia/Documentos?tipo=141&Pag=Inicio&Forma=S>

#### **h. Relatório da Compensação previdenciária**

Com relação as informações da compensação previdenciária, com base nas informações fornecidas sobre a **Compensação Previdenciária (COMPREV)** e os pagamentos registrados no segundo trimestre de 2025.

O presente relatório apresenta as informações relativas à **Compensação Previdenciária (COMPREV)** recebida pela **Amapá Previdência – AMPREV** no segundo trimestre de 2025. O COMPREV é um acerto financeiro entre o Regime Geral de Previdência Social (RGPS) e os Regimes Próprios de Previdência dos Servidores da União, dos Estados e do Distrito Federal, permitindo o equilíbrio financeiro entre os diferentes Entes.

#### **Arrecadação e Compensação Previdenciária**

A AMPREV arrecadou o montante de **R\$ 2.846.639,50** a título de **Compensação Previdenciária (COMPREV)** durante o segundo trimestre de 2025, com valores recebidos de dois principais participantes:

- INSS
- Minas Gerais

#### **Detalhamento dos Pagamentos e Ajuste de Contas**

Os pagamentos de **ajuste de contas** ocorreram conforme a tabela abaixo, com valores



recebidos mês a mês. Esses valores foram ajustados entre a AMPREV e os participantes mencionados, com destaque para os valores recebidos do RGPS e de Minas Gerais:

Tabela 19 COMPREV

**PAGAMENTOS - AJUSTE DE CONTAS**

Competência	Participante 1	Participante 2	Saldo	do	Saldo	do	Valor Recebido
			Participante 1	Participante 1	Participante 2	Participante 2	
04/2025	RGPS	AMPREV	0,00		1.881.260,99		1.881.260,99
04/2025	MINAS GERAIS	AMPREV	0,00		591,82		591,82
05/2025	RGPS	AMPREV	0,00		896.333,86		896.333,86
05/2025	MINAS GERAIS	AMPREV	0,00		591,82		591,82
06/2025	RGPS	AMPREV	0,00		67.269,19		67.269,19
06/2025	MINAS GERAIS	AMPREV	0,00		591,82		591,82
							2.846.639,50

**FONTE: COMPREV em 18/09/2025.**

A análise dos dados demonstra que a Amapá Previdência teve uma arrecadação significativa no segundo trimestre de 2025, com um total de R\$ 2.846.639,50 recebidos de seus principais participantes, INSS e Minas Gerais. Este valor reflete o contínuo equilíbrio financeiro necessário para o bom funcionamento do sistema previdenciário, além de garantir a estabilidade e confiabilidade dos repasses e ajustes de contas entre os entes envolvidos.

Este relatório contribui para a transparência das operações da AMPREV e fortalece a confiança nas práticas de governança corporativa adotadas pela instituição.



## CONCLUSÕES

O presente Relatório de Governança Corporativa evidencia o compromisso da Amapá Previdência com a transparência, a eficiência administrativa e a responsabilidade na gestão dos recursos previdenciários. Ao longo do segundo trimestre de 2025, foram observados avanços significativos no acompanhamento dos indicadores, na execução orçamentária e financeira, na qualificação de servidores e na consolidação das práticas de controle interno, assegurando maior segurança e confiabilidade nos processos.

Os dados apresentados demonstram que a atuação integrada da Diretoria Executiva, dos Conselhos e Comitês, aliada à adoção de instrumentos normativos e procedimentos padronizados, permitiu o fortalecimento da governança e a melhoria contínua na prestação de serviços aos segurados e beneficiários dos Regimes Próprios de Previdência Social e Militar do Estado do Amapá.

Apesar dos desafios enfrentados, especialmente quanto à conclusão de requerimentos pendentes e à necessidade de qualificações específicas, a AMPREV manteve sua capacidade operacional e preservou a solidez de sua gestão, cumprindo as exigências legais e regulatórias.

Assim, reafirma-se o compromisso da instituição em seguir aprimorando seus processos, garantindo a sustentabilidade atuarial, a qualidade do atendimento e a observância das boas práticas de governança, com foco permanente no interesse público e no fortalecimento da confiança da sociedade.



## RELATÓRIO CONTABILIDADE 2º TRIMESTRE DE 2025

(Valores expressos em reais)

Informamos que a Contabilidade Aplicada ao Setor Público – CAPS é o ramo da ciência contábil que destina, no processo gerador de informações, ao controle patrimonial de entidades do setor público. A CASP aplica na administração pública as técnicas de registro dos atos e fatos administrativos, apurando resultados e elaborando as demonstrações financeiras, considerando a Lei 4.320/64, as Normas Nacionais de Contabilidade Aplicadas ao Setor Público (NBCT SP) e o Manual de Contabilidade Aplicado ao Setor Público (MCASP). Sobre os aspectos: Aspecto Orçamentário (que compreende o registro e a evidenciação do orçamento público, tanto quanto à sua aprovação quanto à sua execução. Os registros de natureza orçamentária são base para a elaboração do Relatório Resumido da Execução Orçamentária – RREO e dos Balanços Orçamentário e Financeiro, que representam os principais instrumentos para refletir esse aspecto), Aspecto Patrimonial (que compreende o registro e a evidenciação da composição patrimonial do ente público. Nesse aspecto, devem ser atendidos os princípios e as normas contábeis voltadas para o reconhecimento, mensuração e evidenciação dos ativos e passivos e de suas variações patrimoniais) e Aspecto Fiscal (compreende a apuração e evidenciação, por meio da contabilidade, dos indicadores estabelecidos pela Lei de Responsabilidade Fiscal – LRF, dentre os quais se destacam os da despesa com pessoal, das operações de crédito e da dívida consolidada, além da apuração da disponibilidade de caixa, do resultado primário e do resultado nominal, a fim de verificar-se o equilíbrio das contas públicas).

Nos tratantes do Ato Normativo 004/2023 - DIEX/AMPREV, conforme o período, sendo o 2º trimestre do ano de 2025.

- No subitem 11.1. Demonstrações contábeis do período - a) Relatório das Receitas, Despesas e Pagamentos: os demonstrativos foram emitidos via sistema, onde para "Receitas" chama-se de “Comparativo da Receita Orçada com a Arrecadada” e para "Despesas e Pagamentos" chama-se de “Demonstrativo da Despesa por Período”, sendo os anexos nº 10 e nº 11 da Lei nº 4.320/64.
- No subitem 12.2. - c. Informações sobre as Despesas Administrativas, o Plano Previdenciário e o Plano Financeiro, em notas explicativas, segue em anexo.
- No subitem 12.2. - d. Comparativo da Receita Prevista com a Arrecadada e da Despesa Autorizada com a Empenhada e Liquidada dos Planos Previdenciário e Financeiro e Administrativas: os demonstrativos foram emitidos via sistema, onde para "Receita Prevista com a Arrecadada" chama-se de “Comparativo da Receita Orçada com a Arrecadada” e para "Despesa Autorizada com a Empenhada e Liquidada" chama-se de “Demonstrativo da Despesa por Período”, sendo os anexos nº 10 e nº 11 da Lei nº 4.320/64.
- No demonstrativo “Anexo 10 - Comparativo da Receita Orçada com a Arrecadada” consta o detalhamento da previsão da receita no valor total de R\$ 1.968.441.732,00, conforme Lei Orçamentária Anual de 2025 – LOA, publicada no Diário Oficial nº 8.328, de 13 de janeiro de 2025, constando completa no link <[094824-SEPLAN\\_0919d37d7f1890bd3b4c7e52f6f8ceda.pdf](https://seplan.ap.gov.br/094824-SEPLAN_0919d37d7f1890bd3b4c7e52f6f8ceda.pdf)>. Diante disto, no período teve arrecadação no valor de R\$ 530.190.560,17, sendo um percentual de 26,93% do total



previsto apenas no 2º trimestre, sendo até o período (acumulado) o valor de R\$ 1.058.094.411,99, totalizando o percentual de 53,75%.

- No demonstrativo “Anexo 11 - Comparativo da Despesa Autorizada com a Realizada” consta o detalhamento da previsão da despesa no valor total de R\$ 1.976.602.132,00, onde no período teve empenhado o valor total de R\$ 248.461.755,18, sendo um percentual de 12,57% do total previsto apenas para o 2º trimestre, sendo até o período (acumulado) o valor de R\$ 458.818.889,53, totalizando o percentual de 23,21%. Vale lembrar que a execução orçamentária e financeira vinculada à Fonte “500 – Recursos não Vinculados de Impostos”, as quais compreendem, dentre outras, aquelas relativas ao pagamento de benefícios previdenciários dos Guardas do Ex-Território Federal do Amapá e aos encargos de Grau Hierárquico, obedecendo a Lei nº 1.278/2008 e o Art. 112 da Lei nº 1.813/2014, consta no valor de R\$ 8.160.400,00, conforme demonstrado no “Comparativo da Despesa Autorizada com a Empenhada – Recurso: 000500 - 1.500.0000000 - Recursos não Vinculados de Imposto”. Segundo o Conselho Federal de Contabilidade – CFC em sua Norma Brasileira de Contabilidade – NBC TSP na “ESTRUTURA CONCEITUAL” em seu item 1.5 quanto ao “Relatório Contábil de Propósito Geral das Entidades do Setor Público (RCPG)” diz “Alguns usuários da informação contábil podem ter a prerrogativa de exigir a elaboração de relatórios para atender às suas necessidades específicas. Mesmo que esses usuários identifiquem que a informação fornecida pelos RCPG’s seja útil aos seus propósitos, esses relatórios não são elaborados especificamente para atender a essas necessidades”.

Considerando, que os anexos atendem ao Manual de Contabilidade Aplicado ao Setor Público – MCAPS, 11ª edição, do Tesouro Nacional. Portanto, incluímos os documentos que foram elaborados, conforme indicações dos requisitos mínimos para apresentação dos dados. Porém quanto aos documentos emitidos via sistema constam com formatação específica sistêmica, impossibilitando alterações, para conservar a veracidade.

Macapá-AP, 30 de junho de 2025.

Ádria Moura dos Santos  
**Analista Previdenciária**  
CRC AP-002604/O-8





**ESTADO DO AMAPÁ**  
**AMPREV - AMAPÁ PREVIDÊNCIA**  
**AMAPÁ - AMPREV**

Data: 24/10/2025 00:00  
ELABORADO: ÁDRIA MOURA DOS SANTOS

Página: 1 de 8

Comparativo da Receita Orçada com a Arrecadada  
PERÍODO: 2º TRIMESTRE - EXERCÍCIO DE 2025

Rubrica	Valor Orçado	Arrecadado		Diferenças	
		No Trimestre	Até o Trimestre	Para Mais	Para Menos
<b>1.0.0.0.0.0.0.00.00.00 - Receitas Correntes</b>	<b>1.506.633.020,00</b>	<b>480.069.053,13</b>	<b>964.386.030,68</b>	<b>117.979.933,61</b>	<b>660.226.922,93</b>
<b>1.2.0.0.0.0.0.00.00.00 - Contribuições</b>	<b>603.846.014,00</b>	<b>130.369.056,67</b>	<b>264.429.350,41</b>	<b>11.671.293,23</b>	<b>351.087.956,82</b>
<b>1.2.1.0.0.0.0.00.00.00 - Contribuições Sociais</b>	<b>603.846.014,00</b>	<b>130.369.056,67</b>	<b>264.429.350,41</b>	<b>11.671.293,23</b>	<b>351.087.956,82</b>
<b>1.2.1.5.00.0.0.00.00.00 - Contribuições para Regimes Próprios de Previdência e Sistema de Proteção Social</b>	<b>603.844.014,00</b>	<b>130.369.056,67</b>	<b>264.429.350,41</b>	<b>11.671.293,23</b>	<b>351.085.956,82</b>
<b>1.2.1.5.01.0.0.00.00.00 - Contribuição do Servidor Civil</b>	<b>370.889.060,00</b>	<b>91.904.670,87</b>	<b>185.147.662,24</b>	<b>1.190.907,97</b>	<b>186.932.305,73</b>
<b>1.2.1.5.01.1.0.00.00.00 - Contribuição do Servidor Civil Ativo</b>	<b>338.539.880,00</b>	<b>81.146.765,66</b>	<b>164.429.200,31</b>	<b>0,00</b>	<b>174.110.679,69</b>
<b>1.2.1.5.01.1.1.00.00.00 - CONTRIBUIÇÃO DO SERVIDOR CIVIL ATIVO - PRINCIPAL</b>	<b>338.539.880,00</b>	<b>81.146.765,66</b>	<b>164.429.200,31</b>	<b>0,00</b>	<b>174.110.679,69</b>
<b>1.2.1.5.01.1.1.01.00.00 - CONTRIBUIÇÃO DO SERVIDOR CIVIL ATIVO - PRINCIPAL - PLANO FINANCEIRO</b>	<b>133.275.148,00</b>	<b>28.009.256,86</b>	<b>57.372.196,13</b>	<b>0,00</b>	<b>75.902.951,87</b>
1.2.1.5.01.1.1.01.01.00 - CONT.DE SERVIDOR ATIVO CIVIL-GOV.SEAD (PF)	13.300.000,00	2.479.569,19	5.800.573,63	0,00	7.499.426,37
1.2.1.5.01.1.1.01.02.00 - CONT.DE SERVIDOR ATIVO CIVIL-TCE (PF)	2.004.000,00	807.113,28	958.001,47	0,00	1.045.998,53
1.2.1.5.01.1.1.01.03.00 - CONT. DE SERVIDOR ATIVO CIVIL-TJAP (PF)	16.307.000,00	2.888.882,65	8.229.119,67	0,00	8.077.880,33
1.2.1.5.01.1.1.01.04.00 - CONT. DE SERVIDOR ATIVO CIVIL ALAP (PF)	3.975.000,00	479.173,71	1.109.621,47	0,00	2.865.378,53
1.2.1.5.01.1.1.01.05.00 - CONT. DE SERVIDOR ATIVO CIVIL-MP (PF)	6.001.000,00	1.420.118,37	2.358.889,14	0,00	3.642.110,86
1.2.1.5.01.1.1.01.06.00 - CONT. DE SERV. ATIVO P/ RPPS-CEDIDOS GOV (PF)	45.000,00	14.296,40	24.430,25	0,00	20.569,75
1.2.1.5.01.1.1.01.08.00 - CONT. DE SERVIDOR ATIVO CIVIL - GOV SESA (PF)	22.481.388,00	5.628.619,97	11.280.803,41	0,00	11.200.584,59
1.2.1.5.01.1.1.01.09.00 - CONT. DE SERVIDOR ATIVO CIVIL - SEGUR PÚBLICA (PF)	7.901.760,00	1.721.882,65	4.043.253,73	0,00	3.858.506,27
1.2.1.5.01.1.1.01.10.00 - CONT. DE SERVIDOR ATIVO CIVIL - GOV DETRAN (PF)	23.000,00	0,00	0,00	0,00	23.000,00
1.2.1.5.01.1.1.01.11.00 - CONT. DE SERVIDOR ATIVO CIVIL - GOV UEAP (PF)	45.000,00	7.976,92	24.095,60	0,00	20.904,40
1.2.1.5.01.1.1.01.13.00 - CONT. DE SERVIDOR ATIVO CIVIL FUNDEB (PF)	43.192.000,00	8.305.669,89	13.839.082,58	0,00	29.352.917,42
1.2.1.5.01.1.1.01.14.00 - CONT. DE SERVIDOR ATIVO CIVIL NÃO FUNDEB (PF)	18.000.000,00	4.255.953,83	9.704.325,18	0,00	8.295.674,82
<b>1.2.1.5.01.1.1.02.00.00 - CONTRIBUIÇÃO DO SERVIDOR CIVIL ATIVO - PRINCIPAL - PLANO PREVIDENCIÁRIO</b>	<b>205.264.732,00</b>	<b>53.137.508,80</b>	<b>107.057.004,18</b>	<b>0,00</b>	<b>98.207.727,82</b>
1.2.1.5.01.1.1.02.01.00 - CONT. DE SERV. ATIVO CIVIL-GOV. SEAD - (PP)	35.456.358,40	6.603.349,82	14.178.425,98	0,00	21.277.932,42
1.2.1.5.01.1.1.02.02.00 - CONT. DE SERV. ATIVO CIVIL-TCE - (PP)	1.084.992,14	659.591,17	783.328,99	0,00	301.663,15
1.2.1.5.01.1.1.02.03.00 - CONT. DE SERV. ATIVO CIVIL-TJAP - (PP)	10.765.985,68	2.710.845,35	7.452.521,15	0,00	3.313.464,53
1.2.1.5.01.1.1.02.04.00 - CONT. DE SERV. ATIVO CIVIL- ALAP - (PP)	1.790.200,47	453.213,01	1.063.132,37	0,00	727.068,10
1.2.1.5.01.1.1.02.05.00 - CONT. DE SERV. ATIVO CIVIL - MP - (PP)	5.143.536,30	1.419.567,90	2.337.723,06	0,00	2.805.813,24
1.2.1.5.01.1.1.02.06.00 - CONT. DE SERV. ATIVO P/ RPPS-CEDIDOS-GOV - (PP)	266.338,56	44.075,44	86.431,34	0,00	179.907,22
1.2.1.5.01.1.1.02.08.00 - CONT. DE SERVIDOR ATIVO CIVIL - GOV SESA - (PP)	20.346.515,41	6.531.908,00	12.918.078,50	0,00	7.428.436,91
1.2.1.5.01.1.1.02.09.00 - CONT. DE SERV. ATIVO CIVIL - SEGUR. PÚBLICA (PP)	34.088.228,38	9.673.154,38	21.675.786,66	0,00	12.412.441,72
1.2.1.5.01.1.1.02.10.00 - CONT. DE SERV. ATIVO CIVIL - GOV DETRAN - (PP)	555.530,29	90.785,00	239.347,81	0,00	316.182,48
1.2.1.5.01.1.1.02.11.00 - CONT. DE SERV. ATIVO CIVIL - GOV UEAP - (PP)	5.534.363,40	1.835.159,75	4.721.447,31	0,00	812.916,09
1.2.1.5.01.1.1.02.13.00 - CONT. DE SERV. ATIVO CIVIL - FUNDEB - (PP)	68.000.000,00	15.974.964,78	26.124.976,70	0,00	41.875.023,30
1.2.1.5.01.1.1.02.14.00 - CONT. DE SERVIDOR ATIVO CIVIL NÃO FUNDEB (PP)	19.098.393,02	6.232.919,34	13.974.096,16	0,00	5.124.296,86
1.2.1.5.01.1.1.02.15.00 - CONT. DE SERVIDOR ATIVO CIVIL - DEFENAP (PP)	3.134.289,95	907.974,86	1.501.708,15	0,00	1.632.581,80
<b>1.2.1.5.01.2.0.00.00.00 - Contribuição do Servidor Civil Inativo</b>	<b>27.137.705,00</b>	<b>8.772.710,00</b>	<b>16.555.337,50</b>	<b>0,00</b>	<b>10.582.367,50</b>
<b>1.2.1.5.01.2.1.00.00.00 - CONTRIBUIÇÃO DO SERVIDOR CIVIL INATIVO - PRINCIPAL</b>	<b>27.137.705,00</b>	<b>8.772.710,00</b>	<b>16.555.337,50</b>	<b>0,00</b>	<b>10.582.367,50</b>
<b>1.2.1.5.01.2.1.01.00.00 - CONTRIBUIÇÃO DO SERVIDOR CIVIL INATIVO - PRINCIPAL - PLANO FINANCEIRO</b>	<b>25.934.678,00</b>	<b>8.617.849,42</b>	<b>16.261.556,75</b>	<b>0,00</b>	<b>9.673.121,25</b>
1.2.1.5.01.2.1.01.01.00 - CONT.DE SERVIDOR INATIVO PARA O RPPS-TCE (PF)	75.000,00	32.612,00	38.908,00	0,00	36.092,00
1.2.1.5.01.2.1.01.02.00 - CONT. DE SERVIDOR INATIVO PARA O RPPS-TJAP (PF)	1.300.000,00	183.807,54	505.442,34	0,00	794.557,66







Comparativo da Receita Orçada com a Arrecadada  
PERÍODO: 2º TRIMESTRE - EXERCÍCIO DE 2025

Rubrica	Valor Orçado	Arrecadado		Diferenças	
		No Trimestre	Até o Trimestre	Para Mais	Para Menos
1.2.1.5.01.2.1.01.04.00 - CONT.DE SERVIDOR INATIVO PARA O RPPS-MP (PF)	1.600.000,00	394.187,56	631.381,83	0,00	968.618,17
1.2.1.5.01.2.1.01.05.00 - CONT. DE SERVIDOR INATIVO PARA O RPPS AMPREV (PF)	22.959.678,00	8.007.242,32	15.085.824,58	0,00	7.873.853,42
<b>1.2.1.5.01.2.1.02.00.00 - CONTRIBUIÇÃO DO SERVIDOR CIVIL INATIVO - PRINCIPAL - PLANO PREVIDENCIAR</b>	<b>1.203.027,00</b>	<b>154.860,58</b>	<b>293.780,75</b>	<b>0,00</b>	<b>909.246,25</b>
1.2.1.5.01.2.1.02.04.00 - CONT.DE SERVIDOR INATIVO PARA O RPPS-MP (PP)	395.417,70	16.047,66	26.137,96	0,00	369.279,74
1.2.1.5.01.2.1.02.05.00 - CONT. DE SERVIDOR INATIVO PARA O RPPS AMPREV (PP)	463.073,59	137.236,65	264.250,38	0,00	198.823,21
1.2.1.5.01.2.1.02.06.00 - CONT. DE SERVIDOR INATIVO PARA O RPPS-TJAP (PP)	344.535,71	1.576,27	3.392,41	0,00	341.143,30
<b>1.2.1.5.01.3.0.00.00.00 - Contribuição do Servidor Civil - Pensionistas</b>	<b>3.344.152,00</b>	<b>828.731,84</b>	<b>1.625.295,20</b>	<b>0,00</b>	<b>1.718.856,80</b>
<b>1.2.1.5.01.3.1.00.00.00 - CONTRIBUIÇÃO DO SERVIDOR CIVIL - PENSIONISTAS - PRINCIPAL</b>	<b>3.344.152,00</b>	<b>828.731,84</b>	<b>1.625.295,20</b>	<b>0,00</b>	<b>1.718.856,80</b>
<b>1.2.1.5.01.3.1.01.00.00 - CONTRIBUIÇÃO DO SERVIDOR CIVIL - PENSIONISTAS - PRINCIPAL PLANO FINANCE</b>	<b>3.110.371,00</b>	<b>746.949,76</b>	<b>1.482.985,95</b>	<b>0,00</b>	<b>1.627.385,05</b>
1.2.1.5.01.3.1.01.01.00 - CONT. DE PENSIONISTA CIVIL PARA RPPS- TCE (PF)	50.000,00	18.093,51	21.473,90	0,00	28.526,10
1.2.1.5.01.3.1.01.02.00 - CONT. DE PENSIONISTA CIVIL PARA RPPS- TJAP (PF)	125.000,00	33.767,07	81.415,07	0,00	43.584,93
1.2.1.5.01.3.1.01.05.00 - CONT. DE PENSIONISTA CIVIL PARA RPPS AMPREV (PF)	2.935.371,00	695.089,18	1.380.096,98	0,00	1.555.274,02
<b>1.2.1.5.01.3.1.02.00.00 - CONTRIBUIÇÃO DO SERVIDOR CIVIL - PENSIONISTAS - PRINCIPAL PLANO PREVIDE</b>	<b>233.781,00</b>	<b>81.782,08</b>	<b>142.309,25</b>	<b>0,00</b>	<b>91.471,75</b>
1.2.1.5.01.3.1.02.05.00 - CONT. DE PENSIONISTA CIVIL PARA RPPS - AMPREV (PP)	233.781,00	81.782,08	142.309,25	0,00	91.471,75
<b>1.2.1.5.01.4.0.00.00.00 - Contribuição Oriunda de Sentenças Judiciais - Servidor Civil Ativo</b>	<b>1.867.323,00</b>	<b>1.156.463,37</b>	<b>2.537.829,23</b>	<b>1.190.907,97</b>	<b>520.401,74</b>
<b>1.2.1.5.01.4.1.00.00.00 - CONTRIBUIÇÃO ORIUNDA DE SENTENÇAS JUDICIAIS - SERVIDOR CIVIL ATIVO - PR</b>	<b>1.867.323,00</b>	<b>1.156.463,37</b>	<b>2.537.829,23</b>	<b>1.190.907,97</b>	<b>520.401,74</b>
<b>1.2.1.5.01.4.1.01.00.00 - CONTRIBUIÇÃO ORIUNDA DE SENTENÇAS JUDICIAIS - SERVIDOR CIVIL ATIVO - PR</b>	<b>901.335,00</b>	<b>945.503,10</b>	<b>2.092.242,97</b>	<b>1.190.907,97</b>	<b>0,00</b>
1.2.1.5.01.4.1.01.01.00 - CONTRIBUIÇÃO ORIUNDA DE SENTENÇAS JUDICIAIS - SERVIDOR CIVIL ATIVO - PRI	901.335,00	945.503,10	2.092.242,97	1.190.907,97	0,00
<b>1.2.1.5.01.4.1.02.00.00 - CONTRIBUIÇÃO ORIUNDA DE SENTENÇAS JUDICIAIS - SERVIDOR CIVIL ATIVO - PR</b>	<b>965.988,00</b>	<b>210.960,27</b>	<b>445.586,26</b>	<b>0,00</b>	<b>520.401,74</b>
1.2.1.5.01.4.1.02.01.00 - CONTRIBUIÇÃO ORIUNDA DE SENTENÇAS JUDICIAIS - SERVIDOR CIVIL ATIVO - PRI	965.988,00	210.960,27	445.586,26	0,00	520.401,74
<b>1.2.1.5.02.0.0.00.00.00 - Contribuição Patronal - Servidor Civil</b>	<b>701.050,00</b>	<b>21.477,87</b>	<b>53.487,27</b>	<b>0,00</b>	<b>647.562,73</b>
<b>1.2.1.5.02.1.0.00.00.00 - Contribuição Patronal - Servidor Civil Ativo</b>	<b>701.050,00</b>	<b>21.477,87</b>	<b>53.487,27</b>	<b>0,00</b>	<b>647.562,73</b>
<b>1.2.1.5.02.1.1.00.00.00 - CONTRIBUIÇÃO PATRONAL - SERVIDOR CIVIL ATIVO - PRINCIPAL</b>	<b>701.050,00</b>	<b>21.477,87</b>	<b>53.487,27</b>	<b>0,00</b>	<b>647.562,73</b>
<b>1.2.1.5.02.1.1.01.00.00 - CONTRIBUIÇÃO PATRONAL - SERVIDOR CIVIL ATIVO - PRINCIPAL - PLANO FINANCA</b>	<b>99.652,00</b>	<b>0,00</b>	<b>5.488,98</b>	<b>0,00</b>	<b>94.163,02</b>
1.2.1.5.02.1.1.01.01.00 - CONTRIB. PATR. P/ O RPPS - CEDIDOS GOV (PF)	99.652,00	0,00	5.488,98	0,00	94.163,02
<b>1.2.1.5.02.1.1.02.00.00 - CONTRIBUIÇÃO PATRONAL - SERVIDOR CIVIL ATIVO - PRINCIPAL - PLANO PREVID</b>	<b>601.398,00</b>	<b>21.477,87</b>	<b>47.998,29</b>	<b>0,00</b>	<b>553.399,71</b>
1.2.1.5.02.1.1.02.01.00 - CONTRIB. PATR. P/ O RPPS - CEDIDOS GOV (PP)	601.398,00	21.477,87	47.998,29	0,00	553.399,71
<b>1.2.1.5.51.0.0.00.00.00 - CPSSS - PATRONAL - PARCELAMENTOS - SERVIDOR CIVIL ATIVO - PRINCIPAL</b>	<b>169.365.107,00</b>	<b>16.570.223,92</b>	<b>32.824.558,00</b>	<b>0,00</b>	<b>136.540.549,00</b>
<b>1.2.1.5.51.1.0.00.00.00 - CPSSS PATRONAL - PARCELAMENTOS - SERVIDOR CIVIL ATIVO - PRINCIPAL</b>	<b>169.365.107,00</b>	<b>16.570.223,92</b>	<b>32.824.558,00</b>	<b>0,00</b>	<b>136.540.549,00</b>
<b>1.2.1.5.51.1.1.00.00.00 - CPSSS PATRONAL - PARCELAMENTOS - SERVIDOR CIVIL ATIVO - PRINCIPAL</b>	<b>169.365.107,00</b>	<b>16.570.223,92</b>	<b>32.824.558,00</b>	<b>0,00</b>	<b>136.540.549,00</b>
<b>1.2.1.5.51.1.1.02.00.00 - CONTRIBUIÇÃO DO SERVIDOR CIVIL - PARCELAMENTOS - PRINCIPAL - PLANO FIN</b>	<b>104.873.082,00</b>	<b>8.949.734,77</b>	<b>17.583.579,70</b>	<b>0,00</b>	<b>87.289.502,30</b>
1.2.1.5.51.1.1.02.01.00 - TERMO DE ACORDO DE PARC. N.º 00566/18 - ALUGUEL (PF)	954.536,08	0,00	0,00	0,00	954.536,08
1.2.1.5.51.1.1.02.02.00 - TERMO DE ACORDO DE PARC. N.º 00567/18 - CAIS (PF)	3.012.122,66	0,00	0,00	0,00	3.012.122,66
1.2.1.5.51.1.1.02.03.00 - TERMO DE ACORDO DE PARC. N.º 00574/18 - SEGURADO (PF)	54.185.868,84	6.648.233,70	13.296.467,40	0,00	40.889.401,44
1.2.1.5.51.1.1.02.04.00 - TERMO DE ACORDO DE PARC. N.º 00583/18 - SEGURADO (PF)	925.272,84	81.318,21	162.636,42	0,00	762.636,42
1.2.1.5.51.1.1.02.05.00 - TERMO DE ACORDO DE PARC. N.º 00570/18 - SEGURADO (PF)	130.000,00	43.155,76	43.155,76	0,00	86.844,24
1.2.1.5.51.1.1.02.06.00 - TERMO DE ACORDO DE PARC. N.º 00572/18 - SEGURADO (PF)	866.299,83	272.734,08	272.734,08	0,00	593.565,75
1.2.1.5.51.1.1.02.07.00 - GEA - SEFAZ - ACORDO SEGURADO (PF)	27.768.123,30	0,00	0,00	0,00	27.768.123,30
1.2.1.5.51.1.1.02.08.00 - GEA - SEED FUNDEB - ACORDO SEGURADO (PF)	5.970.204,55	522.596,85	1.045.193,70	0,00	4.925.010,85





Comparativo da Receita Orçada com a Arrecadada  
PERÍODO: 2º TRIMESTRE - EXERCÍCIO DE 2025

Rubrica	Valor Orçado	Arrecadado		Diferenças	
		No Trimestre	Até o Trimestre	Para Mais	Para Menos
1.2.1.5.51.1.1.02.09.00 - GEA - SESA - ACORDO SEGURADO (PF)	11.060.653,90	1.381.696,17	2.763.392,34	0,00	8.297.261,56
<b>1.2.1.5.51.1.1.03.00.00 - CONTRIBUIÇÃO DO SERVIDOR CIVIL - PARCELAMENTOS - PRINCIPAL - PLANO PRE</b>	<b>64.492.025,00</b>	<b>7.620.489,15</b>	<b>15.240.978,30</b>	<b>0,00</b>	<b>49.251.046,70</b>
1.2.1.5.51.1.1.03.01.00 - TERMO DE ACORDO DE PARC. N.º 00573/18 - SEGURADO PP	23.520.415,36	2.780.103,84	5.560.207,68	0,00	17.960.207,68
1.2.1.5.51.1.1.03.02.00 - TERMO DE ACORDO DE PARC. N.º 00582/18 - SEGURADO ATUAL. (GOV PP)	815.110,80	53.777,70	107.555,40	0,00	707.555,40
1.2.1.5.51.1.1.03.03.00 - TERMO DE ACORDO DE PARC. N.º 00571/18 - SEGURADO PP	3.982,88	0,00	0,00	0,00	3.982,88
1.2.1.5.51.1.1.03.04.00 - GEA - SEFAZ - ACORDO SEGURADO (PP)	25.977.638,36	2.994.409,59	5.988.819,18	0,00	19.988.819,18
1.2.1.5.51.1.1.03.05.00 - GEA - SEED FUNDEB - ACORDO SEGURADO (PP)	5.396.480,40	599.120,10	1.198.240,20	0,00	4.198.240,20
1.2.1.5.51.1.1.03.06.00 - GEA - SESA - ACORDO SEGURADO (PP)	8.778.397,20	1.193.077,92	2.386.155,84	0,00	6.392.241,36
<b>1.2.1.5.52.0.0.00.00.00 - Contribuição para o Sistema de Proteção Social dos Militares</b>	<b>62.888.797,00</b>	<b>16.633.231,11</b>	<b>35.924.737,10</b>	<b>1.479,46</b>	<b>26.965.539,36</b>
<b>1.2.1.5.52.1.0.00.00.00 - Contribuição do Militar Ativo</b>	<b>55.097.211,00</b>	<b>14.123.828,10</b>	<b>31.464.390,42</b>	<b>0,00</b>	<b>23.632.820,58</b>
<b>1.2.1.5.52.1.1.00.00.00 - CONTRIBUIÇÃO DO MILITAR ATIVO - PRINCIPAL</b>	<b>55.097.211,00</b>	<b>14.123.828,10</b>	<b>31.464.390,42</b>	<b>0,00</b>	<b>23.632.820,58</b>
<b>1.2.1.5.52.1.1.01.00.00 - CONTRIBUIÇÃO DO MILITAR ATIVO - PRINCIPAL - PLANO FINANCEIRO</b>	<b>18.995.117,00</b>	<b>4.428.739,88</b>	<b>10.017.690,77</b>	<b>0,00</b>	<b>8.977.426,23</b>
1.2.1.5.52.1.1.01.01.00 - CONTRIBUIÇÃO DO MILITAR ATIVO (PF) - 801	18.995.117,00	4.428.739,88	10.017.690,77	0,00	8.977.426,23
<b>1.2.1.5.52.1.1.02.00.00 - CONTRIBUIÇÃO DO MILITAR ATIVO - PRINCIPAL - PLANO PREVIDENCIARIO</b>	<b>36.102.094,00</b>	<b>9.695.088,22</b>	<b>21.446.699,65</b>	<b>0,00</b>	<b>14.655.394,35</b>
1.2.1.5.52.1.1.02.01.00 - CONTRIBUIÇÃO DO MILITAR ATIVO (PP) - 800	36.102.094,00	9.695.088,22	21.446.699,65	0,00	14.655.394,35
<b>1.2.1.5.52.2.0.00.00.00 - Contribuição do Militar Inativo</b>	<b>7.562.465,00</b>	<b>2.433.886,04</b>	<b>4.312.257,08</b>	<b>0,00</b>	<b>3.250.207,92</b>
<b>1.2.1.5.52.2.1.00.00.00 - CONTRIBUIÇÃO DO MILITAR INATIVO - PRINCIPAL</b>	<b>7.562.465,00</b>	<b>2.433.886,04</b>	<b>4.312.257,08</b>	<b>0,00</b>	<b>3.250.207,92</b>
<b>1.2.1.5.52.2.1.01.00.00 - CONTRIBUIÇÃO DO MILITAR INATIVO - PRINCIPAL - PLANO FINANCEIRO</b>	<b>7.485.670,00</b>	<b>2.405.634,22</b>	<b>4.261.846,45</b>	<b>0,00</b>	<b>3.223.823,55</b>
1.2.1.5.52.2.1.01.01.00 - CONTRIBUIÇÃO DO MILITAR INATIVO (PF) 801	7.485.670,00	2.405.634,22	4.261.846,45	0,00	3.223.823,55
<b>1.2.1.5.52.2.1.02.00.00 - CONTRIBUIÇÃO DO MILITAR INATIVO - PRINCIPAL - PLANO PREVIDENCIARIO</b>	<b>76.795,00</b>	<b>28.251,82</b>	<b>50.410,63</b>	<b>0,00</b>	<b>26.384,37</b>
1.2.1.5.52.2.1.02.01.00 - CONTRIBUIÇÃO DO MILITAR INATIVO (PP) - 1.800.1111	76.795,00	28.251,82	50.410,63	0,00	26.384,37
<b>1.2.1.5.52.3.0.00.00.00 - Contribuição dos Pensionistas Militares</b>	<b>229.121,00</b>	<b>75.516,97</b>	<b>148.089,60</b>	<b>1.479,46</b>	<b>82.510,86</b>
<b>1.2.1.5.52.3.1.00.00.00 - CONTRIBUIÇÃO DOS PENSIONISTAS MILITARES - PRINCIPAL</b>	<b>229.121,00</b>	<b>75.516,97</b>	<b>148.089,60</b>	<b>1.479,46</b>	<b>82.510,86</b>
<b>1.2.1.5.52.3.1.01.00.00 - CONTRIBUIÇÃO DOS PENSIONISTAS MILITARES - PRINCIPAL - PLANO FINANCEIRO</b>	<b>223.229,00</b>	<b>71.127,90</b>	<b>140.718,14</b>	<b>0,00</b>	<b>82.510,86</b>
1.2.1.5.52.3.1.01.01.00 - CONTRIBUIÇÃO DOS PENSIONISTAS MILITARES (PF) 801	223.229,00	71.127,90	140.718,14	0,00	82.510,86
<b>1.2.1.5.52.3.1.02.00.00 - CONTRIBUIÇÃO DOS PENSIONISTAS MILITARES - PRINCIPAL - PLANO PREVIDENCI</b>	<b>5.892,00</b>	<b>4.389,07</b>	<b>7.371,46</b>	<b>1.479,46</b>	<b>0,00</b>
1.2.1.5.52.3.1.02.01.00 - CONTRIBUIÇÃO DOS PENSIONISTAS MILITARES (PP) 801	5.892,00	4.389,07	7.371,46	1.479,46	0,00
<b>1.2.1.5.55.0.0.00.00.00 - CONTRIBUIÇÃO DO MILITAR PARA O SISTEMA DE PROTEÇÃO SOCIAL DOS MILITA</b>	<b>0,00</b>	<b>5.239.452,90</b>	<b>10.478.905,80</b>	<b>10.478.905,80</b>	<b>0,00</b>
<b>1.2.1.5.55.1.0.00.00.00 - Contribuição do Militar Ativo - Parcelamentos</b>	<b>0,00</b>	<b>5.239.452,90</b>	<b>10.478.905,80</b>	<b>10.478.905,80</b>	<b>0,00</b>
<b>1.2.1.5.55.1.1.00.00.00 - CONTRIBUIÇÃO DO MILITAR ATIVO - PARCELAMENTOS - PRINCIPAL</b>	<b>0,00</b>	<b>5.239.452,90</b>	<b>10.478.905,80</b>	<b>10.478.905,80</b>	<b>0,00</b>
<b>1.2.1.5.55.1.1.01.00.00 - CONTRIBUIÇÃO DO MILITAR ATIVO - PARCELAMENTOS - PRINCIPAL - PLANO FINA</b>	<b>0,00</b>	<b>3.127.794,81</b>	<b>6.255.589,62</b>	<b>6.255.589,62</b>	<b>0,00</b>
1.2.1.5.55.1.1.01.01.00 - TERMO DE ACORDO DE PARC. N.º 00568/18 - SEG MILITAR (PF) 801	0,00	1.166.607,54	2.986.944,17	2.986.944,17	0,00
1.2.1.5.55.1.1.01.03.00 - TERMO DE ACORDO DE PARC/2022 - MILITAR (PROC N.º 2022.71.701289PA ) SEG - P	0,00	1.961.187,27	3.268.645,45	3.268.645,45	0,00
<b>1.2.1.5.55.1.1.02.00.00 - CONTRIBUIÇÃO DO MILITAR ATIVO - PARCELAMENTOS - PRINCIPAL - PLANO PREV</b>	<b>0,00</b>	<b>2.111.658,09</b>	<b>4.223.316,18</b>	<b>4.223.316,18</b>	<b>0,00</b>
1.2.1.5.55.1.1.02.01.00 - TERMO DE ACORDO DE PARC. N.º 00569/18 - SEG MILITAR PP - 800	0,00	453.201,72	906.403,44	906.403,44	0,00
1.2.1.5.55.1.1.02.02.00 - TERMO DE ACORDO DE PARC/2022 - MILITAR (PROC N.º 2022.71.701289PA) SEG - PP	0,00	1.658.456,37	3.316.912,74	3.316.912,74	0,00
<b>1.2.1.8.00.0.0.00.00.00 - CONTRIBUIÇÃO PATRONAL - MILITAR</b>	<b>2.000,00</b>	<b>0,00</b>	<b>0,00</b>	<b>0,00</b>	<b>2.000,00</b>
<b>1.2.1.8.02.0.0.00.00.00 - CONTRIBUIÇÃO DO MILITAR ATIVO</b>	<b>2.000,00</b>	<b>0,00</b>	<b>0,00</b>	<b>0,00</b>	<b>2.000,00</b>
<b>1.2.1.8.02.1.0.00.00.00 - CONTRIBUIÇÃO DO MILITAR ATIVO</b>	<b>2.000,00</b>	<b>0,00</b>	<b>0,00</b>	<b>0,00</b>	<b>2.000,00</b>





**ESTADO DO AMAPÁ**  
**AMPREV - AMAPÁ PREVIDÊNCIA**  
**AMAPÁ - AMPREV**

Data: 24/10/2025 00:00

ELABORADO: ÁDRIA MOURA DOS SANTOS

Página: 4 de 8

Comparativo da Receita Orçada com a Arrecadada  
PERÍODO: 2º TRIMESTRE - EXERCÍCIO DE 2025

Rubrica	Valor Orçado	Arrecadado		Diferenças	
		No Trimestre	Até o Trimestre	Para Mais	Para Menos
<b>1.2.1.8.02.1.1.00.00.00 - CONTRIBUIÇÃO DO MILITAR ATIVO - PRINCIPAL</b>	<b>2.000,00</b>	<b>0,00</b>	<b>0,00</b>	<b>0,00</b>	<b>2.000,00</b>
1.2.1.8.02.1.1.01.00.00 - CONTRIBUIÇÃO DO MILITAR ATIVO - PLANO FINANCEIRO	1.000,00	0,00	0,00	0,00	1.000,00
1.2.1.8.02.1.1.02.00.00 - CONTRIBUIÇÃO DO MILITAR ATIVO - PLANO PREVIDENCIÁRIO	1.000,00	0,00	0,00	0,00	1.000,00
<b>1.3.0.0.00.0.0.00.00.00 - Receita Patrimonial</b>	<b>726.752.964,00</b>	<b>327.623.294,30</b>	<b>658.980.786,16</b>	<b>99.343.745,74</b>	<b>167.115.923,58</b>
<b>1.3.2.0.00.0.0.00.00.00 - Valores Mobiliários</b>	<b>726.752.964,00</b>	<b>327.623.294,30</b>	<b>658.980.786,16</b>	<b>99.343.745,74</b>	<b>167.115.923,58</b>
<b>1.3.2.1.00.0.0.00.00.00 - Juros e Correções Monetárias</b>	<b>726.752.964,00</b>	<b>327.623.294,30</b>	<b>658.980.786,16</b>	<b>99.343.745,74</b>	<b>167.115.923,58</b>
<b>1.3.2.1.04.0.0.00.00.00 - Remuneração dos Recursos do Regime Próprio de Previdência Social - RPPS</b>	<b>726.752.964,00</b>	<b>327.623.294,30</b>	<b>658.980.786,16</b>	<b>99.343.745,74</b>	<b>167.115.923,58</b>
<b>1.3.2.1.04.0.1.00.00.00 - Remuneração dos Recursos do Regime Próprio de Previdência Social - RPPS - Princi</b>	<b>726.752.964,00</b>	<b>327.623.294,30</b>	<b>658.980.786,16</b>	<b>99.343.745,74</b>	<b>167.115.923,58</b>
<b>1.3.2.1.04.0.1.01.00.00 - REMUNERAÇÃO DOS RECURSOS DO REGIME PRÓPRIO DE PREVIDÊNCIA SOCIAL -</b>	<b>726.752.964,00</b>	<b>327.623.294,30</b>	<b>658.980.786,16</b>	<b>99.343.745,74</b>	<b>167.115.923,58</b>
<b>1.3.2.1.04.0.1.01.01.00 - REMUNERAÇÃO DOS RECURSOS DO REGIME PRÓPRIO DE PREV SOCIAL - RPPS -</b>	<b>472.829.253,00</b>	<b>216.961.399,52</b>	<b>424.041.911,99</b>	<b>79.376.034,62</b>	<b>128.163.375,63</b>
1.3.2.1.04.0.1.01.01.01 - REMUNERAÇÃO DOS REC. DO RPPS - RENDA FIXA (PF)	430.829.253,00	150.061.459,85	302.665.877,37	0,00	128.163.375,63
1.3.2.1.04.0.1.01.01.02 - REMUNERAÇÃO DOS REC. DO RPPS - RENDA VARIÁVEL (PF)	42.000.000,00	66.899.939,67	121.376.034,62	79.376.034,62	0,00
<b>1.3.2.1.04.0.1.01.02.00 - REMUNERAÇÃO DOS RECURSOS DO REGIME PRÓPRIO DE PREV SOCIAL - RPPS -</b>	<b>253.923.711,00</b>	<b>110.661.894,78</b>	<b>234.938.874,17</b>	<b>19.967.711,12</b>	<b>38.952.547,95</b>
1.3.2.1.04.0.1.01.02.01 - REMUNERAÇÃO DOS REC. DO RPPS - RENDA FIXA (PP)	242.019.925,94	97.729.830,68	203.067.377,99	0,00	38.952.547,95
1.3.2.1.04.0.1.01.02.02 - REMUNERAÇÃO DOS REC. DO RPPS - RENDA VARIÁVEL - (PP)	11.903.785,06	12.932.064,10	31.871.496,18	19.967.711,12	0,00
<b>1.9.0.0.00.0.0.00.00.00 - Outras Receitas Correntes</b>	<b>176.034.042,00</b>	<b>22.076.702,16</b>	<b>40.975.894,11</b>	<b>6.964.894,64</b>	<b>142.023.042,53</b>
<b>1.9.9.0.00.0.0.00.00.00 - Demais Receitas Correntes</b>	<b>176.034.042,00</b>	<b>22.076.702,16</b>	<b>40.975.894,11</b>	<b>6.964.894,64</b>	<b>142.023.042,53</b>
<b>1.9.9.9.00.0.0.00.00.00 - Outras Receitas Correntes</b>	<b>176.034.042,00</b>	<b>22.076.702,16</b>	<b>40.975.894,11</b>	<b>6.964.894,64</b>	<b>142.023.042,53</b>
<b>1.9.9.9.03.0.0.00.00.00 - Compensações Financeiras entre o Regime Geral e os Regimes Próprios de Previdên</b>	<b>793.629,00</b>	<b>2.735.367,29</b>	<b>3.845.593,66</b>	<b>3.061.964,66</b>	<b>10.000,00</b>
<b>1.9.9.9.03.0.1.00.00.00 - COMPENSAÇÕES FINANCEIRAS ENTRE O REGIME GERAL E OS REGIMES PRÓPRIO</b>	<b>793.629,00</b>	<b>2.735.367,29</b>	<b>3.845.593,66</b>	<b>3.061.964,66</b>	<b>10.000,00</b>
1.9.9.9.03.0.1.01.00.00 - COMPENSAÇÕES FINANCEIRAS ENTRE O REGIME GERAL E OS RPPS - PLANO FINA	783.629,00	2.733.591,83	3.842.661,50	3.059.032,50	0,00
1.9.9.9.03.0.1.02.00.00 - COMPENSAÇÕES FINANCEIRAS ENTRE O REGIME GERAL E OS RPPS - PLANO PRE	10.000,00	0,00	0,00	0,00	10.000,00
1.9.9.9.03.0.1.03.00.00 - COMPENSAÇÕES FINANCEIRAS ENTRE O RPPS E RPPS - PLANO FINANCEIRO	0,00	1.775,46	2.932,16	2.932,16	0,00
<b>1.9.9.9.99.0.0.00.00.00 - Outras Receitas</b>	<b>175.240.413,00</b>	<b>19.341.334,87</b>	<b>37.130.300,45</b>	<b>3.902.929,98</b>	<b>142.013.042,53</b>
<b>1.9.9.9.99.2.0.00.00.00 - Outras Receitas Não Arrecadadas e Não Projetadas pela RFB - Primárias</b>	<b>175.240.413,00</b>	<b>19.341.334,87</b>	<b>37.130.300,45</b>	<b>3.902.929,98</b>	<b>142.013.042,53</b>
<b>1.9.9.9.99.2.1.00.00.00 - OUTRAS RECEITAS NÃO ARRECADADAS E NÃO PROJETADAS PELA RFB - PRIMÁR</b>	<b>44.310.000,00</b>	<b>19.328.528,97</b>	<b>37.103.917,52</b>	<b>3.902.929,98</b>	<b>11.109.012,46</b>
<b>1.9.9.9.99.2.1.01.00.00 - OUTRAS RECEITAS NÃO ARRECADADAS E NÃO PROJETADAS PELA RFB - PRIMÁR</b>	<b>20.150.000,00</b>	<b>12.526.301,55</b>	<b>23.940.426,27</b>	<b>3.902.929,98</b>	<b>112.503,71</b>
1.9.9.9.99.2.1.01.01.00 - OUTRAS RECEITAS - PRIMÁRIAS - PRINCIPAL PF	0,00	19.405,37	36.289,67	36.289,67	0,00
1.9.9.9.99.2.1.01.02.00 - JUROS E ATUALIZAÇÃO DE CONTRIBUIÇÃO CORRENTE EM ATRASO - SEGURADO -	150.000,00	0,00	37.496,29	0,00	112.503,71
1.9.9.9.99.2.1.01.03.00 - JUROS E ATUALIZAÇÃO DE PARCELAMENTO EM ATRASO - SEGURADO - PF	20.000.000,00	12.506.896,18	23.866.640,31	3.866.640,31	0,00
<b>1.9.9.9.99.2.1.02.00.00 - OUTRAS RECEITAS NÃO ARRECADADAS E NÃO PROJETADAS PELA RFB - PRIMÁR</b>	<b>24.160.000,00</b>	<b>6.802.227,42</b>	<b>13.163.491,25</b>	<b>0,00</b>	<b>10.996.508,75</b>
1.9.9.9.99.2.1.02.01.00 - OUTRAS RECEITAS - PRIMÁRIAS - PRINCIPAL PP	5.000.000,00	13,96	13,96	0,00	4.999.986,04
1.9.9.9.99.2.1.02.02.00 - JUROS E ATUALIZAÇÃO DE CONTRIBUIÇÃO CORRENTE EM ATRASO - SEGURADO -	160.000,00	0,00	42.214,87	0,00	117.785,13
1.9.9.9.99.2.1.02.03.00 - JUROS E ATUALIZAÇÃO DE PARCELAMENTO EM ATRASO - SEGURADO - PP	19.000.000,00	6.802.213,46	13.121.262,42	0,00	5.878.737,58
<b>1.9.9.9.99.2.2.00.00.00 - OUTRAS RECEITAS NÃO ARRECADADAS E NÃO PROJETADAS PELA RFB - PRIMÁR</b>	<b>130.930.413,00</b>	<b>12.805,90</b>	<b>26.382,93</b>	<b>0,00</b>	<b>130.904.030,07</b>
<b>1.9.9.9.99.2.2.01.00.00 - OUTRAS RESTITUIÇÕES - DESCONTOS ADM.AUT.PELO SERV.-DEVOLUÇÃO DE VAL</b>	<b>57.896,29</b>	<b>10.440,28</b>	<b>21.651,69</b>	<b>0,00</b>	<b>36.244,60</b>
1.9.9.9.99.2.2.01.01.00 - DEVOLUÇÃO DE VALORES PARA AMPREV PAGOS INDEVIDAMENTE - MARIA ALVANÉ	4.067,16	1.016,79	2.033,58	0,00	2.033,58
1.9.9.9.99.2.2.01.02.00 - DEVOLUÇÃO DE VALORES PARA AMPREV PAGOS INDEVIDAMENTE - JAMILE GAZEL	3.014,35	1.205,74	3.014,35	0,00	0,00
1.9.9.9.99.2.2.01.03.00 - DEVOLUÇÃO DE VALORES PARA AMPREV PAGOS INDEVIDAMENTE - TELMA LUCIA	1.737,72	0,00	0,00	0,00	1.737,72





**ESTADO DO AMAPÁ**  
**AMPREV - AMAPÁ PREVIDÊNCIA**  
**AMAPÁ - AMPREV**

Data: 24/10/2025 00:00

ELABORADO: ÁDRIA MOURA DOS SANTOS

Página: 5 de 8

Comparativo da Receita Orçada com a Arrecadada  
PERÍODO: 2º TRIMESTRE - EXERCÍCIO DE 2025

Rubrica	Valor Orçado	Arrecadado		Diferenças	
		No Trimestre	Até o Trimestre	Para Mais	Para Menos
1.9.9.9.99.2.2.01.04.00 - DEVOLUÇÃO DE VALORES PARA AMPREV PAGOS INDEVIDAMENTE - MARIA DE FAT	5.960,76	0,00	0,00	0,00	5.960,76
1.9.9.9.99.2.2.01.05.00 - DEVOLUÇÃO DE VALORES PARA AMPREV PAGOS INDEVIDAMENTE - ARIADNA OLIV	960,00	0,00	0,00	0,00	960,00
1.9.9.9.99.2.2.01.06.00 - DEVOLUÇÃO DE VALORES PARA AMPREV PAGOS INDEVIDAMENTE - JULIANE DA C	3.229,08	807,27	1.614,54	0,00	1.614,54
1.9.9.9.99.2.2.01.07.00 - DEVOLUÇÃO DE VALORES PARA AMPREV PAGOS INDEVIDAMENTE - ANTONIO CAR	2.127,73	0,00	0,00	0,00	2.127,73
1.9.9.9.99.2.2.01.08.00 - DEVOLUÇÃO DE VALORES PARA AMPREV PAGOS INDEVIDAMENTE - ERNANE SOAR	12.941,76	3.235,44	6.470,88	0,00	6.470,88
1.9.9.9.99.2.2.01.09.00 - DEVOLUÇÃO DE VALORES PARA AMPREV PAGOS INDEVIDAMENTE - SAMUEL SOUZ	5.249,28	1.312,32	2.624,64	0,00	2.624,64
1.9.9.9.99.2.2.01.10.00 - DEVOLUÇÃO DE VALORES PARA AMPREV PAGOS INDEVIDAMENTE - IJANIRA NAZA	214,84	0,00	0,00	0,00	214,84
1.9.9.9.99.2.2.01.11.00 - DEVOLUÇÃO DE VALORES PARA AMPREV PAGOS INDEVIDAMENTE - DIANNE CRIST	6.911,92	0,00	0,00	0,00	6.911,92
1.9.9.9.99.2.2.01.12.00 - DEVOLUÇÃO DE VALORES PARA AMPREV PAGOS INDEVIDAMENTE - GABRIELY ALV	1.522,00	0,00	0,00	0,00	1.522,00
1.9.9.9.99.2.2.01.14.00 - DEVOLUÇÃO DE VALORES PARA AMPREV PAGOS INDEVIDAMENTE - CARLOS ALBE	2.408,52	602,13	1.204,26	0,00	1.204,26
1.9.9.9.99.2.2.01.15.00 - DEVOLUÇÃO DE VALORES PARA AMPREV PAGOS INDEVIDAMENTE - MARIA IRANEI	168,26	0,00	168,26	0,00	0,00
1.9.9.9.99.2.2.01.16.00 - EVOLUÇÃO DE VALORES PARA AMPREV PAGOS INDEVIDAMENTE - LOURIVAL DOS	2.323,23	995,67	1.991,34	0,00	331,89
1.9.9.9.99.2.2.01.17.00 - DEVOLUÇÃO DE VALORES PARA AMPREV PAGOS INDEVIDAMENTE - MARIA DAS DO	5.059,68	1.264,92	2.529,84	0,00	2.529,84
<b>1.9.9.9.99.2.2.02.00.00 - DEMAIS RECEITAS CORRENTES</b>	<b>95.075.164,71</b>	<b>0,00</b>	<b>0,00</b>	<b>0,00</b>	<b>95.075.164,71</b>
1.9.9.9.99.2.2.02.01.00 - DEMAIS RECEITAS CORRENTES - PF	95.075.164,71	0,00	0,00	0,00	95.075.164,71
<b>1.9.9.9.99.2.2.03.00.00 - OUTRAS RECEITAS NÃO ARRECADADAS E NÃO PROJETADAS PELA RFB - PRIMAR</b>	<b>35.797.352,00</b>	<b>2.365,62</b>	<b>4.731,24</b>	<b>0,00</b>	<b>35.792.620,76</b>
<b>1.9.9.9.99.2.2.03.01.00 - OUTRAS RESTITUIÇÕES - DESCONTOS ADM.AUT.PELO SERV.-DEVOLUÇÃO DE VAL</b>	<b>5.561,96</b>	<b>2.365,62</b>	<b>4.731,24</b>	<b>0,00</b>	<b>830,72</b>
1.9.9.9.99.2.2.03.01.01 - DEVOLUÇÃO DE VALORES PARA AMPREV PAGOS INDEVIDAMENTE - FLORIPES DA	2.076,80	623,04	1.246,08	0,00	830,72
1.9.9.9.99.2.2.03.01.02 - DEVOLUÇÃO DE VALORES PARA AMPREV PAGOS INDEVIDAMENTE - AGORD DE MA	3.485,16	1.742,58	3.485,16	0,00	0,00
<b>1.9.9.9.99.2.2.03.02.00 - DEMAIS RECEITAS CORRENTES - PP</b>	<b>35.791.790,04</b>	<b>0,00</b>	<b>0,00</b>	<b>0,00</b>	<b>35.791.790,04</b>
1.9.9.9.99.2.2.03.02.01 - DEMAIS RECEITAS CORRENTES - PP	35.791.790,04	0,00	0,00	0,00	35.791.790,04
<b>2.0.0.0.00.0.0.00.00.00 - Receitas de Capital</b>	<b>170.000,00</b>	<b>0,00</b>	<b>0,00</b>	<b>0,00</b>	<b>170.000,00</b>
<b>2.2.0.0.00.0.0.00.00.00 - Alienação de Bens</b>	<b>170.000,00</b>	<b>0,00</b>	<b>0,00</b>	<b>0,00</b>	<b>170.000,00</b>
<b>2.2.1.0.00.0.0.00.00.00 - Alienação de Bens Móveis</b>	<b>20.000,00</b>	<b>0,00</b>	<b>0,00</b>	<b>0,00</b>	<b>20.000,00</b>
<b>2.2.1.3.00.0.0.00.00.00 - Alienação de Bens Móveis</b>	<b>20.000,00</b>	<b>0,00</b>	<b>0,00</b>	<b>0,00</b>	<b>20.000,00</b>
<b>2.2.1.3.01.0.0.00.00.00 - Alienação de Bens Móveis</b>	<b>20.000,00</b>	<b>0,00</b>	<b>0,00</b>	<b>0,00</b>	<b>20.000,00</b>
<b>2.2.1.3.01.0.1.00.00.00 - ALIENAÇÃO DE BENS MÓVEIS - PRINCIPAL</b>	<b>20.000,00</b>	<b>0,00</b>	<b>0,00</b>	<b>0,00</b>	<b>20.000,00</b>
2.2.1.3.01.0.1.01.00.00 - ALIENAÇÃO DE BENS MÓVEIS - PRINCIPAL - PLANO FINANCEIRO	10.000,00	0,00	0,00	0,00	10.000,00
2.2.1.3.01.0.1.02.00.00 - ALIENAÇÃO DE BENS MÓVEIS - PRINCIPAL - PLANO PREVIDENCIÁRIO	10.000,00	0,00	0,00	0,00	10.000,00
<b>2.2.2.0.00.0.0.00.00.00 - Alienação de Bens Imóveis</b>	<b>150.000,00</b>	<b>0,00</b>	<b>0,00</b>	<b>0,00</b>	<b>150.000,00</b>
<b>2.2.2.1.00.0.0.00.00.00 - Alienação de Bens Imóveis</b>	<b>150.000,00</b>	<b>0,00</b>	<b>0,00</b>	<b>0,00</b>	<b>150.000,00</b>
<b>2.2.2.1.01.0.0.00.00.00 - Alienação de Bens Imóveis</b>	<b>150.000,00</b>	<b>0,00</b>	<b>0,00</b>	<b>0,00</b>	<b>150.000,00</b>
<b>2.2.2.1.01.0.1.00.00.00 - ALIENAÇÃO DE BENS IMÓVEIS - PRINCIPAL</b>	<b>150.000,00</b>	<b>0,00</b>	<b>0,00</b>	<b>0,00</b>	<b>150.000,00</b>
2.2.2.1.01.0.1.01.00.00 - ALIENAÇÃO DE BENS IMÓVEIS - PRINCIPAL - PLANO FINANCEIRO	100.000,00	0,00	0,00	0,00	100.000,00
2.2.2.1.01.0.1.02.00.00 - ALIENAÇÃO DE BENS IMÓVEIS - PRINCIPAL - PLANO PREVIDENCIÁRIO	50.000,00	0,00	0,00	0,00	50.000,00
<b>7.0.0.0.00.0.0.00.00.00 - RECEITAS INTRAORÇAMENTÁRIAS CORRENTES</b>	<b>461.638.712,00</b>	<b>50.121.193,34</b>	<b>93.708.275,29</b>	<b>15.434.472,10</b>	<b>383.364.908,81</b>
<b>7.2.0.0.00.0.0.00.00.00 - Contribuições</b>	<b>447.238.712,00</b>	<b>49.850.757,79</b>	<b>93.073.461,25</b>	<b>15.427.792,25</b>	<b>369.593.043,00</b>
<b>7.2.1.0.00.0.0.00.00.00 - Contribuições Sociais</b>	<b>447.238.712,00</b>	<b>49.850.757,79</b>	<b>93.073.461,25</b>	<b>15.427.792,25</b>	<b>369.593.043,00</b>
<b>7.2.1.5.00.0.0.00.00.00 - Contribuições para Regimes Próprios de Previdência e Sistema de Proteção Social</b>	<b>447.238.712,00</b>	<b>49.850.757,79</b>	<b>93.073.461,25</b>	<b>15.427.792,25</b>	<b>369.593.043,00</b>





**ESTADO DO AMAPÁ**  
**AMPREV - AMAPÁ PREVIDÊNCIA**  
**AMAPÁ - AMPREV**

Data: 24/10/2025 00:00

ELABORADO: ÁDRIA MOURA DOS SANTOS

Página: 6 de 8

Comparativo da Receita Orçada com a Arrecadada  
PERÍODO: 2º TRIMESTRE - EXERCÍCIO DE 2025

Rubrica	Valor Orçado	Arrecadado		Diferenças	
		No Trimestre	Até o Trimestre	Para Mais	Para Menos
<b>7.2.1.5.01.0.0.00.00.00 - CONTRIBUIÇÃO PATRONAL - SERVIDOR CIVIL ATIVO - INTRA ORÇAMENTÁRIA - PR</b>	<b>338.539.880,00</b>	<b>44.429.813,90</b>	<b>85.744.870,62</b>	<b>8.099.201,62</b>	<b>260.894.211,00</b>
<b>7.2.1.5.01.1.0.00.00.00 - CONTRIBUIÇÃO PATRONAL - SERVIDOR CIVIL ATIVO - INTRA ORÇAMENTÁRIA</b>	<b>338.539.880,00</b>	<b>44.429.813,90</b>	<b>85.744.870,62</b>	<b>8.099.201,62</b>	<b>260.894.211,00</b>
<b>7.2.1.5.01.1.1.00.00.00 - CPSSS PATRONAL - SERVIDOR CIVIL ATIVO - PRINCIPAL</b>	<b>338.539.880,00</b>	<b>44.429.813,90</b>	<b>85.744.870,62</b>	<b>8.099.201,62</b>	<b>260.894.211,00</b>
<b>7.2.1.5.01.1.1.01.00.00 - CONTRIBUIÇÃO PATRONAL - SERVIDOR CIVIL ATIVO - INTRA ORÇAMENTÁRIA - PR</b>	<b>109.600.355,70</b>	<b>18.101.279,97</b>	<b>34.838.607,98</b>	<b>0,00</b>	<b>74.761.747,72</b>
7.2.1.5.01.1.1.01.01.00 - CONT.PATR.SERV.ATIVO-INTRA-ORÇ.GOV SEAD (PF)	12.604.400,22	0,00	0,00	0,00	12.604.400,22
7.2.1.5.01.1.1.01.02.00 - CONTRIB.PATR.SERVI.ATIVO CIVIL-INTRAORÇ. TCE (PF)	3.201.188,02	807.113,28	958.001,47	0,00	2.243.186,55
7.2.1.5.01.1.1.01.03.00 - CONTRIB.PATR.SERVI.ATIVO CIVIL - INTRA-ORÇ. TJAP (PF)	13.479.275,80	2.834.860,22	8.177.407,44	0,00	5.301.868,36
7.2.1.5.01.1.1.01.04.00 - CONTRIB.PATR.SERVI.ATIVO CIVIL-INTRA-ORÇ.ALAP (PF)	5.750.030,11	479.173,69	1.109.621,43	0,00	4.640.408,68
7.2.1.5.01.1.1.01.05.00 - CONTRIB.PATR.SERVI.ATIVO CIVIL-INTRA-ORÇ.MP (PF)	6.689.692,86	1.420.118,37	2.358.889,14	0,00	4.330.803,72
7.2.1.5.01.1.1.01.06.00 - CONT.PATR.SERV.ATIVO CIVIL-INTRA-ORÇ.GOV SESA (PF)	12.600.942,55	0,00	0,00	0,00	12.600.942,55
7.2.1.5.01.1.1.01.07.00 - CONT.PATR.SERV.ATIVO-INTRA-ORÇ.SEGURANÇA PÚBL (PF)	9.234.337,82	0,00	0,00	0,00	9.234.337,82
7.2.1.5.01.1.1.01.08.00 - CONT.PATR.SERV.ATIVO-INTRA-ORÇ.GOV DETRAN (PF)	20.000,00	0,00	0,00	0,00	20.000,00
7.2.1.5.01.1.1.01.10.00 - CONT. PATR.SERV.ATIVO CIVIL - FUNDEB (PF)	33.871.265,42	8.305.669,89	13.839.082,58	0,00	20.032.182,84
7.2.1.5.01.1.1.01.11.00 - CONT. PATR.SERV.ATIVO CIVIL - NÃO FUNDEB (PF)	12.047.836,90	4.246.295,84	8.380.792,24	0,00	3.667.044,66
7.2.1.5.01.1.1.01.12.00 - CONT.PATR.SERV.ATIVO-INTRA-ORÇ.GOV UEAP (PF)	50.386,00	3.988,46	7.499,79	0,00	42.886,21
7.2.1.5.01.1.1.01.13.00 - RESTITUIÇÃO DE COMPENSAÇÃO PREV. PATRONAL TJAP - PF	1.000,00	0,00	0,00	0,00	1.000,00
7.2.1.5.01.1.1.01.14.00 - CONTRIB. PATR. P/ O RPPS - CEDIDOS GOV (PF)	50.000,00	4.060,22	7.313,89	0,00	42.686,11
<b>7.2.1.5.01.1.1.02.00.00 - CONTRIBUIÇÃO PATRONAL - SERVIDOR CIVIL ATIVO - INTRA ORÇAMENTÁRIA - PR</b>	<b>205.264.732,00</b>	<b>23.072.338,26</b>	<b>44.335.062,44</b>	<b>5.267.045,72</b>	<b>166.196.715,28</b>
7.2.1.5.01.1.1.02.01.00 - CONTRIB. PATR. SERV. ATIVO - INTRA-ORÇ. GOV SEAD (PP)	25.290.356,60	1.353,39	1.353,39	0,00	25.289.003,21
7.2.1.5.01.1.1.02.02.00 - CONTRIB. PATR. SERVI. ATIVO CIVIL - INTRA - ORÇ.TCE (PP)	1.584.992,14	659.591,17	783.328,99	0,00	801.663,15
7.2.1.5.01.1.1.02.03.00 - CONTRIB. PATR. SERVI. ATIVO CIVIL - INTRA-ORÇ. TJAP (PP)	11.066.017,38	2.711.932,15	7.472.880,39	0,00	3.593.136,99
7.2.1.5.01.1.1.02.04.00 - CONTRIB. PATR. SERVI. ATIVO CIVIL - INTRAORÇ. ALAP (PP)	1.790.198,01	453.212,55	1.043.908,57	0,00	746.289,44
7.2.1.5.01.1.1.02.05.00 - CONTRIB. PATR. SERVI. ATIVO CIVIL - INTRAORÇ. MP (PP)	15.143.536,30	1.419.567,90	2.337.723,06	0,00	12.805.813,24
7.2.1.5.01.1.1.02.06.00 - CONTRIB. PATR. SERV. ATIVO CIVIL - INTRAORÇ. GOV SESA (PP)	11.971.371,02	5.413,56	5.413,56	0,00	11.965.957,46
7.2.1.5.01.1.1.02.07.00 - CONTRIB. PATR. SERV. ATIVO - INTRA-ORÇ. SEGURANÇA PÚBL (PP)	32.993.872,53	0,00	0,00	0,00	32.993.872,53
7.2.1.5.01.1.1.02.08.00 - CONTRIB. PATR. SERV. ATIVO - INTRA-ORÇ.GOV DETRAN (PP)	555.530,29	90.785,00	239.347,81	0,00	316.182,48
7.2.1.5.01.1.1.02.09.00 - CONTRIB. PATR. SERV. ATIVO - INTRA-ORÇ.GOV UEAP (PP)	3.707.263,16	0,00	0,00	0,00	3.707.263,16
7.2.1.5.01.1.1.02.10.00 - CONTRIB. PATR. SERV. ATIVO CIVIL - INTRA-ORÇ. - DEFENAP (PP)	3.134.289,95	907.974,86	1.501.708,15	0,00	1.632.581,80
7.2.1.5.01.1.1.02.11.00 - CONTRIB. PATR. SERV. ATIVO CIVIL - INTRA-ORÇ. FUNDEB (PP)	57.447.713,61	10.554.020,89	20.704.032,81	0,00	36.743.680,80
7.2.1.5.01.1.1.02.12.00 - CONTRIB. PATR. SERV.ATIVO CIVIL - INTRA-ORÇ. NÃO FUNDEB (PP)	4.906.306,59	6.232.919,34	10.173.352,31	5.267.045,72	0,00
7.2.1.5.01.1.1.02.14.00 - CONTRIB. PATR. P/ O RPPS - CEDIDOS GOV (PP)	1.665.241,00	20.286,27	33.810,45	0,00	1.631.430,55
<b>7.2.1.5.01.1.1.02.15.00 - CONTRIBUIÇÃO PATRONAL - SERVIDOR CIVIL ATIVO - PARCELAMENTOS - INTRA O</b>	<b>34.008.043,42</b>	<b>15.281,18</b>	<b>38.202,95</b>	<b>0,00</b>	<b>33.969.840,47</b>
7.2.1.5.01.1.1.02.15.01 - TERMO DE ACORDO DE PARC. N.º 00580/18 - PATRONAL PP	18.325.923,00	0,00	0,00	0,00	18.325.923,00
7.2.1.5.01.1.1.02.15.02 - TERMO DE ACORDO DE PARC. N.º 00584/18 - PAT.ATUAL. PP	40.453,74	0,00	0,00	0,00	40.453,74
7.2.1.5.01.1.1.02.15.03 - TERMO DE ACORDO DE PARC. N.º 00592/18 - PATRONAL PP	7.802.655,86	0,00	0,00	0,00	7.802.655,86
7.2.1.5.01.1.1.02.15.04 - TERMO DE ACORDO DE PARC. N.º 00579/18 - PATRONAL PP	1.261,89	0,00	0,00	0,00	1.261,89
7.2.1.5.01.1.1.02.15.05 - TERMO DE ACORDO DE PARC. N.º 0035/15 - TJAP PATRONAL PP	84.046,49	15.281,18	38.202,95	0,00	45.843,54
7.2.1.5.01.1.1.02.15.06 - GEA - SEFAZ - ACORDO PATRONAL (PP)	5.076.067,80	0,00	0,00	0,00	5.076.067,80
7.2.1.5.01.1.1.02.15.07 - GEA - SEED FUNDEB - ACORDO PATRONAL (PP)	882.942,48	0,00	0,00	0,00	882.942,48





**ESTADO DO AMAPÁ**  
**AMPREV - AMAPÁ PREVIDÊNCIA**  
**AMAPÁ - AMPREV**

Data: 24/10/2025 00:00

ELABORADO: ÁDRIA MOURA DOS SANTOS

Página: 7 de 8

Comparativo da Receita Orçada com a Arrecadada  
PERÍODO: 2º TRIMESTRE - EXERCÍCIO DE 2025

Rubrica	Valor Orçado	Arrecadado		Diferenças	
		No Trimestre	Até o Trimestre	Para Mais	Para Menos
7.2.1.5.01.1.1.02.15.08 - GEA - SESA - ACORDO PATRONAL (PP)	1.794.692,16	0,00	0,00	0,00	1.794.692,16
<b>7.2.1.5.01.1.1.03.00.00 - CONTRIBUIÇÃO PATRONAL - SERVIDOR CIVIL ATIVO - PARCELAMENTOS - INTRA O</b>	<b>23.674.792,30</b>	<b>3.256.195,67</b>	<b>6.571.200,20</b>	<b>2.832.155,90</b>	<b>19.935.748,00</b>
7.2.1.5.01.1.1.03.01.00 - TERMO DE ACORDO DE PARC. N.º 00581/18 - PATRONAL PF	16.102.092,30	0,00	0,00	0,00	16.102.092,30
7.2.1.5.01.1.1.03.02.00 - TERMO DE ACORDO DE PARC. N.º 00585/18 - PAT. ATUAL PF	68.000,00	0,00	0,00	0,00	68.000,00
7.2.1.5.01.1.1.03.03.00 - TERMO DE ACORDO DE PARC. N.º 00577/18 - PATRONAL PF	295.500,00	0,00	0,00	0,00	295.500,00
7.2.1.5.01.1.1.03.04.00 - TERMO DE ACORDO DE PARC. N.º 00578/18 - PATRONAL PF	139.500,00	0,00	0,00	0,00	139.500,00
7.2.1.5.01.1.1.03.05.00 - TERMO DE ACORDO DE PARC. N.º 033/2015 TJAP - PATRONAL PF	705.700,00	117.617,72	294.044,30	0,00	411.655,70
7.2.1.5.01.1.1.03.07.00 - GEA - SEFAZ - ACORDO PATRONAL (PF)	3.445.000,00	3.138.577,95	6.277.155,90	2.832.155,90	0,00
7.2.1.5.01.1.1.03.08.00 - GEA - SEED FUNDEB - ACORDO PATRONAL (PF)	862.000,00	0,00	0,00	0,00	862.000,00
7.2.1.5.01.1.1.03.09.00 - GEA - SESA - ACORDO PATRONAL (PF)	2.057.000,00	0,00	0,00	0,00	2.057.000,00
<b>7.2.1.5.02.0.0.00.00.00 - Contribuição Patronal - Servidor Civil - Intra Orçamentária</b>	<b>0,00</b>	<b>5.420.943,89</b>	<b>7.328.590,63</b>	<b>7.328.590,63</b>	<b>0,00</b>
<b>7.2.1.5.02.1.0.00.00.00 - Contribuição Patronal - Servidor Civil Ativo - Intra Orçamentária</b>	<b>0,00</b>	<b>5.420.943,89</b>	<b>7.328.590,63</b>	<b>7.328.590,63</b>	<b>0,00</b>
<b>7.2.1.5.02.1.1.00.00.00 - CONTRIBUIÇÃO PATRONAL - SERVIDOR CIVIL ATIVO - INTRA ORÇAMENTÁRIA - PR</b>	<b>0,00</b>	<b>5.420.943,89</b>	<b>7.328.590,63</b>	<b>7.328.590,63</b>	<b>0,00</b>
<b>7.2.1.5.02.1.1.02.00.00 - CONTRIBUIÇÃO PATRONAL - SERVIDOR CIVIL ATIVO - INTRA ORÇAMENTÁRIA - PR</b>	<b>0,00</b>	<b>5.420.943,89</b>	<b>7.328.590,63</b>	<b>7.328.590,63</b>	<b>0,00</b>
7.2.1.5.02.1.1.02.11.00 - CONTRIB. PATR. SERV. ATIVO CIVIL - INTRA-ORÇ. FUNDEB (PP)	0,00	5.420.943,89	5.420.943,89	5.420.943,89	0,00
7.2.1.5.02.1.1.02.12.00 - CONTRIB. PATR. SERV. ATIVO CIVIL - INTRA-ORÇ. NÃO FUNDEB (PP)	0,00	0,00	1.907.646,74	1.907.646,74	0,00
<b>7.2.1.5.53.0.0.00.00.00 - CONTRIBUIÇÃO PATRONAL PARA O SISTEMA DE PROTEÇÃO SOCIAL DOS MILITAR</b>	<b>60.106.048,00</b>	<b>0,00</b>	<b>0,00</b>	<b>0,00</b>	<b>60.106.048,00</b>
<b>7.2.1.5.53.1.0.00.00.00 - CONTRIBUIÇÃO PATRONAL - MILITAR ATIVO</b>	<b>60.106.048,00</b>	<b>0,00</b>	<b>0,00</b>	<b>0,00</b>	<b>60.106.048,00</b>
<b>7.2.1.5.53.1.1.00.00.00 - CONTRIBUIÇÃO PATRONAL - MILITAR ATIVO - INTRA ORÇAMENTÁRIA - PRINCIPAL</b>	<b>60.106.048,00</b>	<b>0,00</b>	<b>0,00</b>	<b>0,00</b>	<b>60.106.048,00</b>
<b>7.2.1.5.53.1.1.01.00.00 - CONTRIBUIÇÃO PATRONAL - MILITAR ATIVO - INTRA ORÇAMENTÁRIA - PRINCIPAL</b>	<b>20.721.946,00</b>	<b>0,00</b>	<b>0,00</b>	<b>0,00</b>	<b>20.721.946,00</b>
7.2.1.5.53.1.1.01.01.00 - CONTRIBUIÇÃO PATRONAL - MILITAR ATIVO - INTRA ORÇAMENTÁRIA - PRINCIPAL -	20.721.946,00	0,00	0,00	0,00	20.721.946,00
<b>7.2.1.5.53.1.1.02.00.00 - CONTRIBUIÇÃO PATRONAL - MILITAR ATIVO - INTRA ORÇAMENTÁRIA - PRINCIPAL</b>	<b>39.384.102,00</b>	<b>0,00</b>	<b>0,00</b>	<b>0,00</b>	<b>39.384.102,00</b>
7.2.1.5.53.1.1.02.01.00 - CONTRIBUIÇÃO PATRONAL - MILITAR ATIVO - INTRA ORÇAMENTÁRIA - PRINCIPAL -	39.384.102,00	0,00	0,00	0,00	39.384.102,00
<b>7.2.1.5.55.0.0.00.00.00 - Contribuição Patronal Intra Orçamentária Oriunda de Parcelamentos do Militar</b>	<b>48.592.784,00</b>	<b>0,00</b>	<b>0,00</b>	<b>0,00</b>	<b>48.592.784,00</b>
<b>7.2.1.5.55.1.0.00.00.00 - Contribuição Patronal Intra Orçamentária Oriunda de Parcelamentos do Militar - Ativo</b>	<b>48.592.784,00</b>	<b>0,00</b>	<b>0,00</b>	<b>0,00</b>	<b>48.592.784,00</b>
<b>7.2.1.5.55.1.1.00.00.00 - CONTRIBUIÇÃO DOS MILITARES E PENSIONISTAS P PREV. MILITAR - PARCELAMEN</b>	<b>48.592.784,00</b>	<b>0,00</b>	<b>0,00</b>	<b>0,00</b>	<b>48.592.784,00</b>
<b>7.2.1.5.55.1.1.01.00.00 - CONTRIB. DOS MILITARES E PENSIONISTAS P PREV. MILITAR - PARCELAMENTOS-</b>	<b>29.394.398,00</b>	<b>0,00</b>	<b>0,00</b>	<b>0,00</b>	<b>29.394.398,00</b>
7.2.1.5.55.1.1.01.01.00 - TERMO DE ACORDO DE PARC. N.º 00575/18 - MILITAR (PF)	12.266.000,00	0,00	0,00	0,00	12.266.000,00
7.2.1.5.55.1.1.01.02.00 - TERMO DE ACORDO DE PARC. N.º 00590/18 - MILITAR (PF)	7.550.000,00	0,00	0,00	0,00	7.550.000,00
7.2.1.5.55.1.1.01.03.00 - TERMO DE ACORDO DE PARC/2022 - MILITAR (PROC N.º 2022.71.701289PA) PAT - PF	8.078.398,00	0,00	0,00	0,00	8.078.398,00
7.2.1.5.55.1.1.01.04.00 - TERMO DE ACORDO DE PARC/2022 - MILITAR (PROC N.º 2022.71.701289PA) GRAU H	1.500.000,00	0,00	0,00	0,00	1.500.000,00
<b>7.2.1.5.55.1.1.02.00.00 - CONTRIB. DOS MILITARES E PENSIONISTAS P PREV. MILITAR - PARCELAMENTOS-</b>	<b>19.198.386,00</b>	<b>0,00</b>	<b>0,00</b>	<b>0,00</b>	<b>19.198.386,00</b>
7.2.1.5.55.1.1.02.01.00 - TERMO DE ACORDO DE PARC. N.º 00576/18 - MILITAR (PP)	8.441.517,58	0,00	0,00	0,00	8.441.517,58
7.2.1.5.55.1.1.02.02.00 - TERMO DE ACORDO DE PARC. N.º 00589/18 - MILITAR (PP)	2.204.139,46	0,00	0,00	0,00	2.204.139,46
7.2.1.5.55.1.1.02.03.00 - PATRONAL PP - MILITAR (PROC N.º 2022.71.701289PA) PARCELAMENTO	8.552.728,96	0,00	0,00	0,00	8.552.728,96
<b>7.9.0.0.00.0.0.00.00.00 - Outras Receitas Correntes</b>	<b>14.400.000,00</b>	<b>270.435,55</b>	<b>634.814,04</b>	<b>6.679,85</b>	<b>13.771.865,81</b>
<b>7.9.9.0.00.0.0.00.00.00 - Demais Receitas Correntes Intra Orçamentárias</b>	<b>14.400.000,00</b>	<b>270.435,55</b>	<b>634.814,04</b>	<b>6.679,85</b>	<b>13.771.865,81</b>
<b>7.9.9.9.99.0.0.00.00.00 - RECEITA INTRAORÇAMENTÁRIA - OUTRAS RECEITAS - FINANCEIRAS - PRINCIPAL</b>	<b>14.400.000,00</b>	<b>270.435,55</b>	<b>634.814,04</b>	<b>6.679,85</b>	<b>13.771.865,81</b>
<b>7.9.9.9.99.3.0.00.00.00 - RECEITA INTRAORÇAMENTÁRIA - OUTRAS RECEITAS - FINANCEIRAS</b>	<b>14.400.000,00</b>	<b>270.435,55</b>	<b>634.814,04</b>	<b>6.679,85</b>	<b>13.771.865,81</b>





ESTADO DO AMAPÁ  
AMPREV - AMAPÁ PREVIDÊNCIA  
AMAPÁ - AMPREV

Data: 24/10/2025 00:00  
ELABORADO: ÁDRIA MOURA DOS SANTOS  
Página: 8 de 8

Comparativo da Receita Orçada com a Arrecadada  
PERÍODO: 2º TRIMESTRE - EXERCÍCIO DE 2025

Rubrica	Valor Orçado	Arrecadado		Diferenças	
		No Trimestre	Até o Trimestre	Para Mais	Para Menos
<b>7.9.9.99.3.1.00.00.00 - OUTRAS RECEITAS NÃO ARRECADADAS E NÃO PROJETADAS PELA RFB - FINANC</b>	<b>14.400.000,00</b>	<b>270.435,55</b>	<b>634.814,04</b>	<b>6.679,85</b>	<b>13.771.865,81</b>
7.9.9.99.3.1.01.00.00 - RECEITA INTRAORÇAMENTÁRIA - OUTRAS RECEITAS - FINANCEIRAS - PRINCIPAL	2.000.000,00	1.571,27	2.346,41	0,00	1.997.653,59
<b>7.9.9.99.3.1.02.00.00 - RECEITA INTRAORÇAMENTÁRIA - OUTRAS RECEITAS - FINANCEIRAS - PRINCIPAL</b>	<b>6.200.000,00</b>	<b>232.265,95</b>	<b>554.060,93</b>	<b>0,00</b>	<b>5.645.939,07</b>
7.9.9.99.3.1.02.01.00 - JUROS E ATUALIZAÇÃO DE CONTRIBUIÇÃO CORRENTE EM ATRASO - PATRONAL - P	2.542.000,00	9.683,32	115.959,46	0,00	2.426.040,54
7.9.9.99.3.1.02.02.00 - JUROS E ATUALIZAÇÃO DE PARCELAMENTO EM ATRASO - PATRONAL - PF	3.658.000,00	222.582,63	438.101,47	0,00	3.219.898,53
<b>7.9.9.99.3.1.03.00.00 - RECEITA INTRAORÇAMENTÁRIA - OUTRAS RECEITAS - FINANCEIRAS - PRINCIPAL</b>	<b>6.200.000,00</b>	<b>36.598,33</b>	<b>78.406,70</b>	<b>6.679,85</b>	<b>6.128.273,15</b>
7.9.9.99.3.1.03.01.00 - JUROS E ATUALIZAÇÃO DE CONTRIBUIÇÃO CORRENTE EM ATRASO - PATRONAL - P	1.000,00	7.679,85	7.679,85	6.679,85	0,00
7.9.9.99.3.1.03.02.00 - JUROS E ATUALIZAÇÃO DE PARCELAMENTO EM ATRASO - PATRONAL - PP	6.199.000,00	28.918,48	70.726,85	0,00	6.128.273,15
<b>Totais:</b>	<b>1.968.441.732,00</b>	<b>530.190.246,47</b>	<b>1.058.094.305,97</b>	<b>133.414.405,71</b>	<b>1.043.761.831,74</b>

MACAPÁ-AP, 30 de junho de 2025

JOCILDO SILVA LEMOS  
DIRETOR PRESIDENTE AMPREV

RAYANA SABINO GARCEZ LINHARES  
DIR.FINANCEIRO/ATUARIAL

JORGE ALBERTO SOEIRO DE ASSIS  
CHEFE DE DIVISÃO - CONTADOR/AMPREV





Demonstrativo da Despesa por Período  
PERÍODO: 2º TRIMESTRE - EXERCÍCIO DE 2025

Especificação	Despesa Fixada	Empenhado		Liquidado		Pago		Saldo	Dotação Atual
		Período	Acumulado	Período	Acumulado	Período	Acumulado		
<b>000013 - AMAPÁ PREVIDÊNCIA – AMPREV</b>	<b>1.976.602.132,00</b>	<b>248.461.755,18</b>	<b>458.818.889,53</b>	<b>251.139.599,68</b>	<b>447.964.662,84</b>	<b>249.890.668,91</b>	<b>446.453.495,24</b>	<b>12.365.394,291</b>	<b>15.517.783.242,4</b>
013204 - AMAPÁ PREVIDÊNCIA	42.788.628,00	5.386.933,16	23.278.159,40	7.047.504,67	12.425.668,35	6.832.762,53	11.968.857,93	11.309.301,47	19.510.468,60
000009 - PREVIDÊNCIA SOCIAL	42.788.628,00	5.386.933,16	23.278.159,40	7.047.504,67	12.425.668,35	6.832.762,53	11.968.857,93	11.309.301,47	19.510.468,60
000122 - ADMINISTRAÇÃO GERAL	40.288.628,00	5.386.933,16	20.780.159,40	6.445.471,27	11.222.842,05	6.230.729,13	10.766.031,63	10.014.127,77	19.508.468,60
000006 - GERENC ADM EIXO AMAPÁ GOVERNANÇA EGESTÃO INOVADO	40.288.628,00	5.386.933,16	20.780.159,40	6.445.471,27	11.222.842,05	6.230.729,13	10.766.031,63	10.014.127,77	19.508.468,60
2.390 - INFRAESTRUTURA FÍSICA E TECNOLÓGICA DA AMPREV	4.437.003,00	82.212,00	1.167.021,51	285.033,17	388.711,95	273.628,17	377.306,95	789.714,56	3.269.981,49
3.3.90.40.00.00.00 - SERVIÇOS DE TECNOLOGIA DA INFORMAÇÃO E C	1.287.003,00	67.860,00	1.152.669,51	285.033,17	388.711,95	273.628,17	377.306,95	775.362,56	134.333,49
3.3.90.40.06.00.00 - LOCAÇÃO DE SOFTWARES	0,00	0,00	29.469,51	9.823,17	16.371,95	9.823,17	16.371,95	13.097,56	0,00
3.3.90.40.07.00.00 - MANUTENÇÃO CORRETIVA/ADAPTATIVA E SUBST. SOFTWARES	0,00	0,00	972.000,00	243.000,00	324.000,00	243.000,00	324.000,00	648.000,00	0,00
3.3.90.40.19.00.00 - COMPUTAÇÃO DE NUVEM - SOFTWARE COMO SERVIÇO(SAA)	0,00	0,00	60.000,00	20.000,00	25.000,00	15.240,00	20.240,00	39.760,00	0,00
3.3.90.40.99.00.00 - OUTROS SERVIÇOS DE TIC	0,00	67.860,00	91.200,00	12.210,00	23.340,00	5.565,00	16.695,00	74.505,00	0,00
4.4.90.40.00.00.00 - SERVIÇOS DE TECNOLOGIA DA INFORMAÇÃO E C	450.000,00	0,00	0,00	0,00	0,00	0,00	0,00	0,00	450.000,00
4.4.90.52.00.00.00 - EQUIPAMENTOS E MATERIAL PERMANENTE	2.700.000,00	14.352,00	14.352,00	0,00	0,00	0,00	0,00	14.352,00	2.685.648,00
4.4.90.52.35.00.00 - EQUIPAMENTOS DE PROCESSAMENTO DE DADOS	0,00	14.352,00	14.352,00	0,00	0,00	0,00	0,00	14.352,00	0,00
2.391 - MANUTENÇÃO ADMINISTRATIVA- AMPREV	32.801.625,00	5.148.686,52	18.723.611,58	5.835.760,38	10.445.177,63	5.755.928,97	10.153.999,15	8.569.612,43	14.078.013,42
3.1.90.11.00.00.00 - VENCIMENTOS E VANTAGENS FIXAS - PESSOAL C	12.680.000,00	2.882.262,20	5.167.458,42	2.882.262,20	5.167.458,42	2.882.262,20	5.167.458,42	0,00	7.512.541,58
3.1.90.11.01.00.00 - VENCIMENTOS E SALÁRIOS (RPPS)	0,00	2.500.213,12	4.785.409,34	2.500.213,12	4.785.409,34	2.500.213,12	4.785.409,34	0,00	0,00
3.1.90.11.43.00.00 - 13º SALÁRIO(RPPS)	0,00	382.049,08	382.049,08	382.049,08	382.049,08	382.049,08	382.049,08	0,00	0,00
3.1.90.13.00.00.00 - OBRIGAÇÕES PATRONAIS	2.897.591,00	0,00	2.300.000,00	467.857,08	898.949,60	462.392,56	757.169,28	1.542.830,72	597.591,00
3.1.90.13.02.00.00 - CONTRIBUIÇÕES PREVIDENCIÁRIAS - INSS	0,00	0,00	2.300.000,00	467.857,08	898.949,60	462.392,56	757.169,28	1.542.830,72	0,00
3.1.90.13.00.00.00 - OBRIGAÇÕES PATRONAIS	1.502.409,00	0,00	1.000.000,00	192.596,23	380.096,66	166.595,90	302.340,37	697.659,63	502.409,00
3.1.90.13.01.00.00 - FGTS	0,00	0,00	1.000.000,00	192.596,23	380.096,66	166.595,90	302.340,37	697.659,63	0,00
3.1.90.91.00.00.00 - SENTENÇAS JUDICIAIS	100.000,00	0,00	0,00	0,00	0,00	0,00	0,00	0,00	100.000,00
3.1.90.94.00.00.00 - INDENIZAÇÕES RESTITUIÇÕES TRABALHISTAS	320.000,00	250.000,00	250.000,00	70.073,79	70.073,79	70.073,79	70.073,79	179.926,21	70.000,00
3.1.90.94.99.00.00 - DIVERSAS INDENIZAÇÕES TRABALHISTAS	0,00	250.000,00	250.000,00	70.073,79	70.073,79	70.073,79	70.073,79	179.926,21	0,00
3.1.90.94.00.00.00 - INDENIZAÇÕES RESTITUIÇÕES TRABALHISTAS	30.000,00	0,00	29.000,00	4.156,57	29.000,00	4.156,57	29.000,00	0,00	1.000,00
3.1.90.94.99.00.00 - DIVERSAS INDENIZAÇÕES TRABALHISTAS	0,00	0,00	29.000,00	4.156,57	29.000,00	4.156,57	29.000,00	0,00	0,00
3.3.90.30.00.00.00 - MATERIAL DE CONSUMO	1.438.000,00	91.019,10	234.337,16	110.237,81	162.076,29	117.162,02	161.836,29	72.500,87	1.203.662,84
3.3.90.30.04.00.00 - GÁS ENGARRAFADO	0,00	4.800,00	4.800,00	1.080,00	1.080,00	840,00	840,00	3.960,00	0,00
3.3.90.30.07.00.00 - GÊNEROS DE ALIMENTAÇÃO	0,00	26.088,50	37.129,20	26.088,50	34.709,20	26.088,50	34.709,20	2.420,00	0,00
3.3.90.30.16.00.00 - MATERIAL DE EXPEDIENTE	0,00	12.292,00	12.292,00	12.292,00	12.292,00	12.292,00	12.292,00	0,00	0,00
3.3.90.30.21.00.00 - MATERIAL DE COPA E COZINHA	0,00	17.144,50	17.144,50	17.144,50	17.144,50	17.144,50	17.144,50	0,00	0,00
3.3.90.30.22.00.00 - MATERIAL DE LIMPEZA E PROD HIGIENIZACAO	0,00	30.694,10	61.316,30	30.694,10	61.316,30	30.694,10	61.316,30	0,00	0,00
3.3.90.30.39.00.00 - MATERIAL PARA MANUTENÇÃO DE VEÍCULOS	0,00	0,00	277,00	0,00	0,00	0,00	0,00	277,00	0,00
3.3.90.30.99.00.00 - OUTROS MATERIAIS DE CONSUMO	0,00	0,00	101.378,16	22.938,71	35.534,29	30.102,92	35.534,29	65.843,87	0,00







ESTADO DO AMAPÁ  
AMPREV - AMAPÁ PREVIDÊNCIA  
AMAPÁ - AMPREV

Data: 24/10/2025 00:00

ELABORADO: ÁDRIA MOURA DOS SANTOS

Página: 2 de 5

Demonstrativo da Despesa por Período  
PERÍODO: 2º TRIMESTRE - EXERCÍCIO DE 2025

Especificação	Despesa Fixada	Empenhado		Liquidado		Pago		Saldo	Dotação Atual
		Período	Acumulado	Período	Acumulado	Período	Acumulado		
<b>3.3.90.35.00.00.00 - SERVIÇOS DE CONSULTORIA</b>	<b>100.000,00</b>	<b>0,00</b>	<b>91.367,50</b>	<b>28.000,00</b>	<b>49.425,00</b>	<b>28.000,00</b>	<b>49.425,00</b>	<b>41.942,50</b>	<b>8.632,50</b>
3.3.90.35.01.00.00 - ASSESSORIA E CONSULTORIA TÉCNICA OU JURÍDICA	0,00	0,00	77.000,00	28.000,00	42.000,00	28.000,00	42.000,00	35.000,00	0,00
3.3.90.35.99.00.00 - OUTROS SERVIÇOS DE CONSULTORIA	0,00	0,00	14.367,50	0,00	7.425,00	0,00	7.425,00	6.942,50	0,00
<b>3.3.90.36.00.00.00 - OUTROS SERVIÇOS DE TERCEIROS - PESSOA FÍSICA</b>	<b>3.500.000,00</b>	<b>0,00</b>	<b>3.000.000,00</b>	<b>590.951,16</b>	<b>970.581,61</b>	<b>526.465,40</b>	<b>906.095,85</b>	<b>2.093.904,15</b>	<b>500.000,00</b>
3.3.90.36.45.01.00 - JETONS A CONSELHEIROS - CEP	0,00	0,00	1.800.000,00	314.368,08	507.825,36	249.882,32	443.339,60	1.356.660,40	0,00
3.3.90.36.45.02.00 - JETONS A CONSELHEIROS - CIAP	0,00	0,00	550.000,00	113.353,50	190.706,95	113.353,50	190.706,95	359.293,05	0,00
3.3.90.36.45.03.00 - JETONS A CONSELHEIROS - COFISPREV	0,00	0,00	650.000,00	163.229,58	272.049,30	163.229,58	272.049,30	377.950,70	0,00
<b>3.3.90.37.00.00.00 - LOCAÇÃO DE MÃO-DE-OBRA</b>	<b>2.500.000,00</b>	<b>0,00</b>	<b>2.048.129,00</b>	<b>535.812,84</b>	<b>884.774,16</b>	<b>542.613,99</b>	<b>884.774,16</b>	<b>1.163.354,84</b>	<b>451.871,00</b>
3.3.90.37.02.00.00 - LIMPEZA E CONSERVAÇÃO	0,00	0,00	424.767,04	159.287,64	265.479,40	159.287,64	265.479,40	159.287,64	0,00
3.3.90.37.03.00.00 - VIGILÂNCIA OSTENSIVA	0,00	0,00	1.623.361,96	376.525,20	619.294,76	383.326,35	619.294,76	1.004.067,20	0,00
<b>3.3.90.39.00.00.00 - OUTROS SERVIÇOS DE TERCEIROS - PESSOA JURÍDICA</b>	<b>4.103.625,00</b>	<b>187.517,00</b>	<b>1.356.257,37</b>	<b>262.468,26</b>	<b>451.386,28</b>	<b>265.128,66</b>	<b>451.386,28</b>	<b>904.871,09</b>	<b>2.747.367,63</b>
3.3.90.39.01.00.00 - ASSINATURAS DE PERIÓDICOS E ANUIDADES	0,00	5.500,00	5.500,00	5.500,00	5.500,00	5.500,00	5.500,00	0,00	0,00
3.3.90.39.17.00.00 - MANUTENÇÃO E CONSERV DE MAQUINAS E EQUIPAMENTOS	0,00	0,00	153.600,00	38.400,00	64.000,00	38.400,00	64.000,00	89.600,00	0,00
3.3.90.39.19.00.00 - MANUTENÇÃO E CONSERVAÇÃO DE VEÍCULOS	0,00	0,00	28.269,50	0,00	2.800,42	2.660,40	2.800,42	25.469,08	0,00
3.3.90.39.43.00.00 - SERVIÇOS DE ENERGIA ELÉTRICA	0,00	0,00	250.000,00	54.669,94	87.346,12	54.669,94	87.346,12	162.653,88	0,00
3.3.90.39.44.00.00 - SERVIÇOS DE ÁGUA E ESGOTO	0,00	0,00	65.000,00	21.384,65	33.678,44	21.384,65	33.678,44	31.321,56	0,00
3.3.90.39.69.00.00 - SEGUROS EM GERAL	0,00	1.225,00	1.225,00	0,00	0,00	0,00	0,00	1.225,00	0,00
3.3.90.39.81.00.00 - SERVIÇOS BANCÁRIOS	0,00	0,00	553.000,00	118.846,65	227.970,28	118.846,65	227.970,28	325.029,72	0,00
3.3.90.39.99.00.00 - OUTROS SERVIÇOS DE TERCEIROS, PESSOA JURÍDICA	0,00	180.792,00	299.662,87	23.667,02	30.091,02	23.667,02	30.091,02	269.571,85	0,00
<b>3.3.90.46.00.00.00 - AUXÍLIO-ALIMENTAÇÃO</b>	<b>3.000.000,00</b>	<b>1.706.158,76</b>	<b>3.000.000,00</b>	<b>670.685,65</b>	<b>1.339.668,14</b>	<b>670.685,65</b>	<b>1.339.668,14</b>	<b>1.660.331,86</b>	<b>0,00</b>
3.3.90.46.01.00.00 - INDENIZAÇÃO AUXÍLIO-ALIMENTAÇÃO	0,00	1.706.158,76	3.000.000,00	670.685,65	1.339.668,14	670.685,65	1.339.668,14	1.660.331,86	0,00
<b>3.3.90.47.00.00.00 - OBRIGAÇÕES TRIBUTARIAS E CONTRIBUTIVAS</b>	<b>130.000,00</b>	<b>0,00</b>	<b>100.000,00</b>	<b>20.658,79</b>	<b>41.687,68</b>	<b>20.392,23</b>	<b>34.771,57</b>	<b>65.228,43</b>	<b>30.000,00</b>
3.3.90.47.12.00.00 - CONTRIBUIÇÃO PARA O PIS PASEP	0,00	0,00	100.000,00	20.658,79	41.687,68	20.392,23	34.771,57	65.228,43	0,00
<b>3.3.90.92.00.00.00 - DESPESAS DE EXERCÍCIOS ANTERIORES</b>	<b>200.000,00</b>	<b>0,00</b>	<b>0,00</b>	<b>0,00</b>	<b>0,00</b>	<b>0,00</b>	<b>0,00</b>	<b>0,00</b>	<b>200.000,00</b>
<b>3.3.90.93.00.00.00 - INDENIZAÇÕES E RESTITUIÇÕES</b>	<b>300.000,00</b>	<b>31.729,46</b>	<b>147.062,13</b>	<b>0,00</b>	<b>0,00</b>	<b>0,00</b>	<b>0,00</b>	<b>147.062,13</b>	<b>152.937,87</b>
3.3.90.93.01.00.00 - INDENIZAÇÕES	0,00	31.729,46	31.729,46	0,00	0,00	0,00	0,00	31.729,46	0,00
3.3.90.93.99.00.00 - DIVERSAS INDENIZAÇÕES E RESTITUIÇÕES	0,00	0,00	115.332,67	0,00	0,00	0,00	0,00	115.332,67	0,00
<b>2.522 - EDUCAÇÃO PREVIDENCIÁRIA- EDUCAPREV</b>	<b>1.000.000,00</b>	<b>44.089,88</b>	<b>44.089,88</b>	<b>37.522,88</b>	<b>37.522,88</b>	<b>37.522,88</b>	<b>37.522,88</b>	<b>6.567,00</b>	<b>955.910,12</b>
<b>3.3.90.14.00.00.00 - DIÁRIAS - CIVIL</b>	<b>250.000,00</b>	<b>33.032,88</b>	<b>33.032,88</b>	<b>33.032,88</b>	<b>33.032,88</b>	<b>33.032,88</b>	<b>33.032,88</b>	<b>0,00</b>	<b>216.967,12</b>
3.3.90.14.14.01.00 - DIÁRIAS NO PAÍS - CEP	0,00	8.258,22	8.258,22	8.258,22	8.258,22	8.258,22	8.258,22	0,00	0,00
3.3.90.14.14.03.00 - DIÁRIAS NO PAÍS - COFISPREV	0,00	8.258,22	8.258,22	8.258,22	8.258,22	8.258,22	8.258,22	0,00	0,00
3.3.90.14.14.04.00 - DIÁRIAS NO PAÍS - SERVIDORES	0,00	16.516,44	16.516,44	16.516,44	16.516,44	16.516,44	16.516,44	0,00	0,00
<b>3.3.90.39.00.00.00 - OUTROS SERVIÇOS DE TERCEIROS - PESSOA JURÍDICA</b>	<b>750.000,00</b>	<b>11.057,00</b>	<b>11.057,00</b>	<b>4.490,00</b>	<b>4.490,00</b>	<b>4.490,00</b>	<b>4.490,00</b>	<b>6.567,00</b>	<b>738.943,00</b>
3.3.90.39.48.00.00 - SERVIÇOS DE SELEÇÃO E TREINAMENTO	0,00	867,00	867,00	0,00	0,00	0,00	0,00	867,00	0,00
3.3.90.39.48.01.00 - SERVIÇOS DE SELEÇÃO E TREINAMENTO - CEP	0,00	2.280,00	2.280,00	0,00	0,00	0,00	0,00	2.280,00	0,00





ESTADO DO AMAPÁ  
AMPREV - AMAPÁ PREVIDÊNCIA  
AMAPÁ - AMPREV

Data: 24/10/2025 00:00

ELABORADO: ÁDRIA MOURA DOS SANTOS

Página: 3 de 5

Demonstrativo da Despesa por Período  
PERÍODO: 2º TRIMESTRE - EXERCÍCIO DE 2025

Especificação	Despesa Fixada	Empenhado		Liquidado		Pago		Saldo	Dotação Atual
		Período	Acumulado	Período	Acumulado	Período	Acumulado		
3.3.90.39.48.03.00 - SERVIÇOS DE SELEÇÃO E TREINAMENTO - COFISPREV	0,00	2.280,00	2.280,00	0,00	0,00	0,00	0,00	2.280,00	0,00
3.3.90.39.48.04.00 - SERVIÇOS DE SELEÇÃO E TREINAMENTO - SERVIDORES	0,00	5.630,00	5.630,00	4.490,00	4.490,00	4.490,00	4.490,00	1.140,00	0,00
<b>2.523 - GESTÃO DE PROCESSOS E DE PESSOAS</b>	<b>2.050.000,00</b>	<b>111.944,76</b>	<b>845.436,43</b>	<b>287.154,84</b>	<b>351.429,59</b>	<b>163.649,11</b>	<b>197.202,65</b>	<b>648.233,78</b>	<b>1.204.563,57</b>
<b>3.3.90.14.00.00.00 - DIÁRIAS - CIVIL</b>	<b>630.000,00</b>	<b>111.944,76</b>	<b>145.436,43</b>	<b>111.944,76</b>	<b>145.436,43</b>	<b>111.944,76</b>	<b>145.436,43</b>	<b>0,00</b>	<b>484.563,57</b>
3.3.90.14.14.02.00 - DIÁRIAS NO PAÍS - CIAP	0,00	52.760,85	82.123,41	52.760,85	82.123,41	52.760,85	82.123,41	0,00	0,00
3.3.90.14.14.03.00 - DIÁRIAS NO PAÍS - COFISPREV	0,00	9.175,80	9.175,80	9.175,80	9.175,80	9.175,80	9.175,80	0,00	0,00
3.3.90.14.14.04.00 - DIÁRIAS NO PAÍS - SERVIDORES	0,00	50.008,11	54.137,22	50.008,11	54.137,22	50.008,11	54.137,22	0,00	0,00
<b>3.3.90.33.00.00.00 - PASSAGENS E DESPESAS COM LOCOMOÇÃO</b>	<b>700.000,00</b>	<b>0,00</b>	<b>700.000,00</b>	<b>175.210,08</b>	<b>205.993,16</b>	<b>51.704,35</b>	<b>51.766,22</b>	<b>648.233,78</b>	<b>0,00</b>
3.3.90.33.99.00.00 - OUTRAS DESPESAS COM LOCOMOÇÃO	0,00	0,00	700.000,00	175.210,08	205.993,16	51.704,35	51.766,22	648.233,78	0,00
<b>3.3.90.39.00.00.00 - OUTROS SERVIÇOS DE TERCEIROS - PESSOA JUR</b>	<b>720.000,00</b>	<b>0,00</b>	<b>0,00</b>	<b>0,00</b>	<b>0,00</b>	<b>0,00</b>	<b>0,00</b>	<b>0,00</b>	<b>720.000,00</b>
<b>000274 - PREVIDÊNCIA ESPECIAL</b>	<b>2.500.000,00</b>	<b>0,00</b>	<b>2.498.000,00</b>	<b>602.033,40</b>	<b>1.202.826,30</b>	<b>602.033,40</b>	<b>1.202.826,30</b>	<b>1.295.173,70</b>	<b>2.000,00</b>
<b>000078 - GESTÃO DA SEGURIDADE SOCIAL</b>	<b>2.500.000,00</b>	<b>0,00</b>	<b>2.498.000,00</b>	<b>602.033,40</b>	<b>1.202.826,30</b>	<b>602.033,40</b>	<b>1.202.826,30</b>	<b>1.295.173,70</b>	<b>2.000,00</b>
<b>2.381 - ENCARGOS COM PENSÃO ESPECIAL AOS EX-INTEGRANTES DA</b>	<b>2.500.000,00</b>	<b>0,00</b>	<b>2.498.000,00</b>	<b>602.033,40</b>	<b>1.202.826,30</b>	<b>602.033,40</b>	<b>1.202.826,30</b>	<b>1.295.173,70</b>	<b>2.000,00</b>
<b>3.1.90.03.00.00.00 - PENSÕES DO RPPS E DO MILITAR</b>	<b>2.490.000,00</b>	<b>0,00</b>	<b>2.490.000,00</b>	<b>601.128,00</b>	<b>1.200.636,80</b>	<b>601.128,00</b>	<b>1.200.636,80</b>	<b>1.289.363,20</b>	<b>0,00</b>
3.1.90.03.99.00.00 - OUTRAS PENSÕES	0,00	0,00	2.490.000,00	601.128,00	1.200.636,80	601.128,00	1.200.636,80	1.289.363,20	0,00
<b>3.3.90.39.00.00.00 - OUTROS SERVIÇOS DE TERCEIROS - PESSOA JUR</b>	<b>10.000,00</b>	<b>0,00</b>	<b>8.000,00</b>	<b>905,40</b>	<b>2.189,50</b>	<b>905,40</b>	<b>2.189,50</b>	<b>5.810,50</b>	<b>2.000,00</b>
3.3.90.39.81.00.00 - SERVIÇOS BANCÁRIOS	0,00	0,00	8.000,00	905,40	2.189,50	905,40	2.189,50	5.810,50	0,00
<b>013205 - AMAPÁ PREVIDÊNCIA PLANO FINANCEIRO</b>	<b>1.063.274.126,00</b>	<b>231.543.124,06</b>	<b>414.949.715,19</b>	<b>232.562.130,69</b>	<b>414.949.713,19</b>	<b>231.527.942,06</b>	<b>413.895.356,01</b>	<b>1.054.359,18</b>	<b>648.324.410,81</b>
<b>000009 - PREVIDÊNCIA SOCIAL</b>	<b>1.063.274.126,00</b>	<b>231.543.124,06</b>	<b>414.949.715,19</b>	<b>232.562.130,69</b>	<b>414.949.713,19</b>	<b>231.527.942,06</b>	<b>413.895.356,01</b>	<b>1.054.359,18</b>	<b>648.324.410,81</b>
<b>000272 - PREVIDÊNCIA DO REGIME ESTATUTÁRIO</b>	<b>1.063.274.126,00</b>	<b>231.543.124,06</b>	<b>414.949.715,19</b>	<b>232.562.130,69</b>	<b>414.949.713,19</b>	<b>231.527.942,06</b>	<b>413.895.356,01</b>	<b>1.054.359,18</b>	<b>648.324.410,81</b>
<b>000078 - GESTÃO DA SEGURIDADE SOCIAL</b>	<b>4.675.000,00</b>	<b>1.323.218,93</b>	<b>2.330.541,32</b>	<b>1.323.218,93</b>	<b>2.330.541,32</b>	<b>1.323.218,93</b>	<b>2.330.541,32</b>	<b>0,00</b>	<b>2.344.458,68</b>
<b>2.205 - OBRIGAÇÕES ESTATUTÁRIAS COM SEGURADOS E BENEFICIAR</b>	<b>4.675.000,00</b>	<b>1.323.218,93</b>	<b>2.330.541,32</b>	<b>1.323.218,93</b>	<b>2.330.541,32</b>	<b>1.323.218,93</b>	<b>2.330.541,32</b>	<b>0,00</b>	<b>2.344.458,68</b>
<b>3.1.90.01.00.00.00 - APOSENTADORIAS DO RPPS, RESERVA REMUNER</b>	<b>4.410.000,00</b>	<b>1.251.264,19</b>	<b>2.203.037,08</b>	<b>1.251.264,19</b>	<b>2.203.037,08</b>	<b>1.251.264,19</b>	<b>2.203.037,08</b>	<b>0,00</b>	<b>2.206.962,92</b>
3.1.90.01.21.00.00 - PROVENTOS - PESSOAL MILITAR	0,00	1.071.952,84	2.023.725,73	1.071.952,84	2.023.725,73	1.071.952,84	2.023.725,73	0,00	0,00
3.1.90.01.26.00.00 - 13º SALÁRIO - PESSOAL MILITAR	0,00	179.311,35	179.311,35	179.311,35	179.311,35	179.311,35	179.311,35	0,00	0,00
<b>3.1.90.03.00.00.00 - PENSÕES DO RPPS E DO MILITAR</b>	<b>265.000,00</b>	<b>71.954,74</b>	<b>127.504,24</b>	<b>71.954,74</b>	<b>127.504,24</b>	<b>71.954,74</b>	<b>127.504,24</b>	<b>0,00</b>	<b>137.495,76</b>
3.1.90.03.02.00.00 - PENSIONISTA MILITAR	0,00	61.675,48	117.224,98	61.675,48	117.224,98	61.675,48	117.224,98	0,00	0,00
3.1.90.03.04.00.00 - 13º SALÁRIO - PENSIONISTA MILITAR	0,00	10.279,26	10.279,26	10.279,26	10.279,26	10.279,26	10.279,26	0,00	0,00
<b>000079 - GESTÃO DA POLÍTICA PREVIDENCIÁRIA</b>	<b>1.058.599.126,00</b>	<b>230.219.905,13</b>	<b>412.619.173,87</b>	<b>231.238.911,76</b>	<b>412.619.171,87</b>	<b>230.204.723,13</b>	<b>411.564.814,69</b>	<b>1.054.359,18</b>	<b>645.979.952,13</b>
<b>2.382 - OBRIGAÇÕES PREVIDENCIÁRIAS COM SEGURADOS E BENEFIC</b>	<b>238.700.000,00</b>	<b>57.433.845,91</b>	<b>100.857.116,18</b>	<b>57.433.845,91</b>	<b>100.857.116,18</b>	<b>57.433.845,91</b>	<b>100.857.116,18</b>	<b>0,00</b>	<b>137.842.883,82</b>
<b>3.1.90.01.00.00.00 - APOSENTADORIAS DO RPPS, RESERVA REMUNER</b>	<b>220.000.000,00</b>	<b>54.641.343,30</b>	<b>95.587.494,29</b>	<b>54.641.343,30</b>	<b>95.587.494,29</b>	<b>54.641.343,30</b>	<b>95.587.494,29</b>	<b>0,00</b>	<b>124.412.505,71</b>
3.1.90.01.21.00.00 - PROVENTOS - PESSOAL MILITAR	0,00	46.954.634,78	87.900.785,77	46.954.634,78	87.900.785,77	46.954.634,78	87.900.785,77	0,00	0,00
3.1.90.01.26.00.00 - 13º SALÁRIO - PESSOAL MILITAR	0,00	7.686.708,52	7.686.708,52	7.686.708,52	7.686.708,52	7.686.708,52	7.686.708,52	0,00	0,00
<b>3.1.90.03.00.00.00 - PENSÕES DO RPPS E DO MILITAR</b>	<b>11.500.000,00</b>	<b>2.728.354,69</b>	<b>4.894.024,97</b>	<b>2.728.354,69</b>	<b>4.894.024,97</b>	<b>2.728.354,69</b>	<b>4.894.024,97</b>	<b>0,00</b>	<b>6.605.975,03</b>
3.1.90.03.02.00.00 - PENSIONISTA MILITAR	0,00	2.348.485,81	4.514.156,09	2.348.485,81	4.514.156,09	2.348.485,81	4.514.156,09	0,00	0,00





Demonstrativo da Despesa por Período  
PERÍODO: 2º TRIMESTRE - EXERCÍCIO DE 2025

Especificação	Despesa Fixada	Empenhado		Liquidado		Pago		Saldo	Dotação Atual
		Período	Acumulado	Período	Acumulado	Período	Acumulado		
3.1.90.03.04.00.00 - 13º SALÁRIO - PENSIONISTA MILITAR	0,00	379.868,88	379.868,88	379.868,88	379.868,88	379.868,88	379.868,88	0,00	0,00
<b>3.1.90.91.00.00.00 - SENTENÇAS JUDICIAIS</b>	<b>4.000.000,00</b>	<b>0,00</b>	<b>0,00</b>	<b>0,00</b>	<b>0,00</b>	<b>0,00</b>	<b>0,00</b>	<b>0,00</b>	<b>4.000.000,00</b>
<b>3.1.90.92.00.00.00 - DESPESAS DE EXERCÍCIOS ANTERIORES</b>	<b>2.600.000,00</b>	<b>64.147,92</b>	<b>375.596,92</b>	<b>64.147,92</b>	<b>375.596,92</b>	<b>64.147,92</b>	<b>375.596,92</b>	<b>0,00</b>	<b>2.224.403,08</b>
3.1.90.92.99.00.00 - OUTRAS DESPESAS DE EXERCÍCIOS ANTERIORES	0,00	64.147,92	375.596,92	64.147,92	375.596,92	64.147,92	375.596,92	0,00	0,00
<b>3.1.90.94.00.00.00 - INDENIZAÇÕES RESTITUIÇÕES TRABALHISTAS</b>	<b>600.000,00</b>	<b>0,00</b>	<b>0,00</b>	<b>0,00</b>	<b>0,00</b>	<b>0,00</b>	<b>0,00</b>	<b>0,00</b>	<b>600.000,00</b>
<b>2.384 - OBRIGAÇÕES PREVIDENCIÁRIAS COM SEGURADOS E BENEFIC</b>	<b>645.050.000,00</b>	<b>172.786.059,22</b>	<b>311.762.057,69</b>	<b>173.805.065,85</b>	<b>311.762.055,69</b>	<b>172.770.877,22</b>	<b>310.707.698,51</b>	<b>1.054.359,18</b>	<b>333.287.942,31</b>
<b>3.1.90.01.00.00.00 - APOSENTADORIAS DO RPPS, RESERVA REMUNER</b>	<b>520.000.000,00</b>	<b>150.937.756,37</b>	<b>270.945.907,87</b>	<b>151.956.765,00</b>	<b>270.945.907,87</b>	<b>150.937.756,37</b>	<b>269.906.730,69</b>	<b>1.039.177,18</b>	<b>249.054.092,13</b>
3.1.90.01.01.00.00 - PROVENTOS - PESSOAL CIVIL	0,00	125.898.758,60	242.120.419,98	125.898.758,60	242.120.419,98	125.898.758,60	242.100.251,43	20.168,55	0,00
3.1.90.01.01.01.00 - PROVENTOS - PESSOAL CIVIL - MP/AP	0,00	3.057.025,89	5.981.161,09	4.076.034,52	5.981.161,09	3.057.025,89	4.962.152,46	1.019.008,63	0,00
3.1.90.01.01.02.00 - PROVENTOS - PESSOAL CIVIL - TJ/AP	0,00	1.347.155,63	2.209.510,55	1.347.155,63	2.209.510,55	1.347.155,63	2.209.510,55	0,00	0,00
3.1.90.01.06.00.00 - 13º SALÁRIO - PESSOAL CIVIL	0,00	20.634.816,25	20.634.816,25	20.634.816,25	20.634.816,25	20.634.816,25	20.634.816,25	0,00	0,00
<b>3.1.90.03.00.00.00 - PENSÕES DO RPPS E DO MILITAR</b>	<b>110.000.000,00</b>	<b>21.038.493,34</b>	<b>38.545.644,63</b>	<b>21.038.491,34</b>	<b>38.545.642,63</b>	<b>21.038.491,34</b>	<b>38.545.642,63</b>	<b>2,00</b>	<b>71.454.355,37</b>
3.1.90.03.01.00.00 - PENSIONISTA CIVIL	0,00	18.074.410,34	35.581.561,63	18.074.408,34	35.581.559,63	18.074.408,34	35.581.559,63	2,00	0,00
3.1.90.03.03.00.00 - 13º SALÁRIO - PENSIONISTA CIVIL	0,00	2.964.083,00	2.964.083,00	2.964.083,00	2.964.083,00	2.964.083,00	2.964.083,00	0,00	0,00
<b>3.1.90.91.00.00.00 - SENTENÇAS JUDICIAIS</b>	<b>5.000.000,00</b>	<b>58.591,67</b>	<b>58.591,67</b>	<b>58.591,67</b>	<b>58.591,67</b>	<b>43.411,67</b>	<b>43.411,67</b>	<b>15.180,00</b>	<b>4.941.408,33</b>
3.1.90.91.99.00.00 - OUTRAS SENTENÇAS JUDICIAIS	0,00	58.591,67	58.591,67	58.591,67	58.591,67	43.411,67	43.411,67	15.180,00	0,00
<b>3.1.90.92.00.00.00 - DESPESAS DE EXERCÍCIOS ANTERIORES</b>	<b>10.000.000,00</b>	<b>751.217,84</b>	<b>2.211.913,52</b>	<b>751.217,84</b>	<b>2.211.913,52</b>	<b>751.217,84</b>	<b>2.211.913,52</b>	<b>0,00</b>	<b>7.788.086,48</b>
3.1.90.92.99.00.00 - OUTRAS DESPESAS DE EXERCÍCIOS ANTERIORES	0,00	751.217,84	2.211.913,52	751.217,84	2.211.913,52	751.217,84	2.211.913,52	0,00	0,00
<b>3.1.90.94.00.00.00 - INDENIZAÇÕES RESTITUIÇÕES TRABALHISTAS</b>	<b>50.000,00</b>	<b>0,00</b>	<b>0,00</b>	<b>0,00</b>	<b>0,00</b>	<b>0,00</b>	<b>0,00</b>	<b>0,00</b>	<b>50.000,00</b>
<b>2.387 - RESERVA RPPS DO PLANO FINANCEIRO</b>	<b>174.849.126,00</b>	<b>0,00</b>	<b>0,00</b>	<b>0,00</b>	<b>0,00</b>	<b>0,00</b>	<b>0,00</b>	<b>0,00</b>	<b>174.849.126,00</b>
<b>9.9.99.99.00.00.00 - RESERVA DE CONTINGÊNCIA</b>	<b>174.849.126,00</b>	<b>0,00</b>	<b>0,00</b>	<b>0,00</b>	<b>0,00</b>	<b>0,00</b>	<b>0,00</b>	<b>0,00</b>	<b>174.849.126,00</b>
<b>013206 - AMAPÁ PREVIDÊNCIA PLANO PREVIDENCIÁRIO</b>	<b>870.539.378,00</b>	<b>11.531.697,96</b>	<b>20.591.014,94</b>	<b>11.529.964,32</b>	<b>20.589.281,30</b>	<b>11.529.964,32</b>	<b>20.589.281,30</b>	<b>1.733,64</b>	<b>849.948.363,06</b>
<b>000009 - PREVIDÊNCIA SOCIAL</b>	<b>870.539.378,00</b>	<b>11.531.697,96</b>	<b>20.591.014,94</b>	<b>11.529.964,32</b>	<b>20.589.281,30</b>	<b>11.529.964,32</b>	<b>20.589.281,30</b>	<b>1.733,64</b>	<b>849.948.363,06</b>
<b>000272 - PREVIDÊNCIA DO REGIME ESTATUTÁRIO</b>	<b>870.539.378,00</b>	<b>11.531.697,96</b>	<b>20.591.014,94</b>	<b>11.529.964,32</b>	<b>20.589.281,30</b>	<b>11.529.964,32</b>	<b>20.589.281,30</b>	<b>1.733,64</b>	<b>849.948.363,06</b>
<b>000078 - GESTÃO DA SEGURIDADE SOCIAL</b>	<b>985.400,00</b>	<b>325.897,62</b>	<b>579.854,28</b>	<b>325.897,62</b>	<b>579.854,28</b>	<b>325.897,62</b>	<b>579.854,28</b>	<b>0,00</b>	<b>405.545,72</b>
<b>2.206 - OBRIGAÇÕES ESTATUTÁRIAS COM SEGURADOS E BENEFICIÁR</b>	<b>985.400,00</b>	<b>325.897,62</b>	<b>579.854,28</b>	<b>325.897,62</b>	<b>579.854,28</b>	<b>325.897,62</b>	<b>579.854,28</b>	<b>0,00</b>	<b>405.545,72</b>
<b>3.1.90.01.00.00.00 - APOSENTADORIAS DO RPPS, RESERVA REMUNER</b>	<b>885.400,00</b>	<b>295.559,92</b>	<b>526.575,25</b>	<b>295.559,92</b>	<b>526.575,25</b>	<b>295.559,92</b>	<b>526.575,25</b>	<b>0,00</b>	<b>358.824,75</b>
3.1.90.01.21.00.00 - PROVENTOS - PESSOAL MILITAR	0,00	254.221,78	485.237,11	254.221,78	485.237,11	254.221,78	485.237,11	0,00	0,00
3.1.90.01.26.00.00 - 13º SALÁRIO - PESSOAL MILITAR	0,00	41.338,14	41.338,14	41.338,14	41.338,14	41.338,14	41.338,14	0,00	0,00
<b>3.1.90.03.00.00.00 - PENSÕES DO RPPS E DO MILITAR</b>	<b>100.000,00</b>	<b>30.337,70</b>	<b>53.279,03</b>	<b>30.337,70</b>	<b>53.279,03</b>	<b>30.337,70</b>	<b>53.279,03</b>	<b>0,00</b>	<b>46.720,97</b>
3.1.90.03.02.00.00 - PENSIONISTA MILITAR	0,00	26.003,66	48.944,99	26.003,66	48.944,99	26.003,66	48.944,99	0,00	0,00
3.1.90.03.04.00.00 - 13º SALÁRIO - PENSIONISTA MILITAR	0,00	4.334,04	4.334,04	4.334,04	4.334,04	4.334,04	4.334,04	0,00	0,00
<b>000079 - GESTÃO DA POLÍTICA PREVIDENCIÁRIA</b>	<b>869.553.978,00</b>	<b>11.205.800,34</b>	<b>20.011.160,66</b>	<b>11.204.066,70</b>	<b>20.009.427,02</b>	<b>11.204.066,70</b>	<b>20.009.427,02</b>	<b>1.733,64</b>	<b>849.542.817,34</b>
<b>2.352 - OBRIGAÇÕES PREVIDENCIÁRIAS COM SEGURADOS E BENEFIC</b>	<b>10.750.000,00</b>	<b>1.868.365,55</b>	<b>3.347.083,34</b>	<b>1.866.631,91</b>	<b>3.345.349,70</b>	<b>1.866.631,91</b>	<b>3.345.349,70</b>	<b>1.733,64</b>	<b>7.402.916,66</b>
<b>3.1.90.01.00.00.00 - APOSENTADORIAS DO RPPS, RESERVA REMUNER</b>	<b>6.000.000,00</b>	<b>1.217.316,92</b>	<b>2.113.758,68</b>	<b>1.217.316,92</b>	<b>2.113.758,68</b>	<b>1.217.316,92</b>	<b>2.113.758,68</b>	<b>0,00</b>	<b>3.886.241,32</b>





ESTADO DO AMAPÁ  
AMPREV - AMAPÁ PREVIDÊNCIA  
AMAPÁ - AMPREV

Data: 24/10/2025 00:00  
ELABORADO: ÁDRIA MOURA DOS SANTOS

Página: 5 de 5

Demonstrativo da Despesa por Período  
PERÍODO: 2º TRIMESTRE - EXERCÍCIO DE 2025

Especificação	Despesa Fixada	Empenhado		Liquidado		Pago		Saldo	Dotação Atual
		Período	Acumulado	Período	Acumulado	Período	Acumulado		
3.1.90.01.21.00.00 - PROVENTOS - PESSOAL MILITAR	0,00	1.051.684,61	1.948.126,37	1.051.684,61	1.948.126,37	1.051.684,61	1.948.126,37	0,00	0,00
3.1.90.01.26.00.00 - 13º SALÁRIO - PESSOAL MILITAR	0,00	165.632,31	165.632,31	165.632,31	165.632,31	165.632,31	165.632,31	0,00	0,00
<b>3.1.90.03.00.00.00 - PENSÕES DO RPPS E DO MILITAR</b>	<b>3.500.000,00</b>	<b>571.623,48</b>	<b>1.007.862,36</b>	<b>571.623,48</b>	<b>1.007.862,36</b>	<b>571.623,48</b>	<b>1.007.862,36</b>	<b>0,00</b>	<b>2.492.137,64</b>
3.1.90.03.02.00.00 - PENSIONISTA MILITAR	0,00	493.452,52	929.691,40	493.452,52	929.691,40	493.452,52	929.691,40	0,00	0,00
3.1.90.03.04.00.00 - 13º SALÁRIO - PENSIONISTA MILITAR	0,00	78.170,96	78.170,96	78.170,96	78.170,96	78.170,96	78.170,96	0,00	0,00
<b>3.1.90.91.00.00.00 - SENTENÇAS JUDICIAIS</b>	<b>550.000,00</b>	<b>0,00</b>	<b>0,00</b>	<b>0,00</b>	<b>0,00</b>	<b>0,00</b>	<b>0,00</b>	<b>0,00</b>	<b>550.000,00</b>
<b>3.1.90.92.00.00.00 - DESPESAS DE EXERCÍCIOS ANTERIORES</b>	<b>550.000,00</b>	<b>79.425,15</b>	<b>225.462,30</b>	<b>77.691,51</b>	<b>223.728,66</b>	<b>77.691,51</b>	<b>223.728,66</b>	<b>1.733,64</b>	<b>324.537,70</b>
3.1.90.92.99.00.00 - OUTRAS DESPESAS DE EXERCÍCIOS ANTERIORES	0,00	79.425,15	225.462,30	77.691,51	223.728,66	77.691,51	223.728,66	1.733,64	0,00
<b>3.1.90.94.00.00.00 - INDENIZAÇÕES RESTITUIÇÕES TRABALHISTAS</b>	<b>150.000,00</b>	<b>0,00</b>	<b>0,00</b>	<b>0,00</b>	<b>0,00</b>	<b>0,00</b>	<b>0,00</b>	<b>0,00</b>	<b>150.000,00</b>
<b>2.386 - OBRIGAÇÕES PREVIDENCIÁRIAS COM SEGURADOS E BENEFIC</b>	<b>51.515.000,00</b>	<b>9.337.434,79</b>	<b>16.664.077,32</b>	<b>9.337.434,79</b>	<b>16.664.077,32</b>	<b>9.337.434,79</b>	<b>16.664.077,32</b>	<b>0,00</b>	<b>34.850.922,68</b>
<b>3.1.90.01.00.00.00 - APOSENTADORIAS DO RPPS, RESERVA REMUNER</b>	<b>20.000.000,00</b>	<b>4.566.781,29</b>	<b>8.137.954,33</b>	<b>4.566.781,29</b>	<b>8.137.954,33</b>	<b>4.566.781,29</b>	<b>8.137.954,33</b>	<b>0,00</b>	<b>11.862.045,67</b>
3.1.90.01.01.00.00 - PROVENTOS - PESSOAL CIVIL	0,00	3.921.737,64	7.492.910,68	3.921.737,64	7.492.910,68	3.921.737,64	7.492.910,68	0,00	0,00
3.1.90.01.06.00.00 - 13º SALÁRIO - PESSOAL CIVIL	0,00	645.043,65	645.043,65	645.043,65	645.043,65	645.043,65	645.043,65	0,00	0,00
<b>3.1.90.03.00.00.00 - PENSÕES DO RPPS E DO MILITAR</b>	<b>30.000.000,00</b>	<b>4.521.795,56</b>	<b>8.175.188,97</b>	<b>4.521.795,56</b>	<b>8.175.188,97</b>	<b>4.521.795,56</b>	<b>8.175.188,97</b>	<b>0,00</b>	<b>21.824.811,03</b>
3.1.90.03.01.00.00 - PENSIONISTA CIVIL	0,00	3.887.997,09	7.541.390,50	3.887.997,09	7.541.390,50	3.887.997,09	7.541.390,50	0,00	0,00
3.1.90.03.03.00.00 - 13º SALÁRIO - PENSIONISTA CIVIL	0,00	633.798,47	633.798,47	633.798,47	633.798,47	633.798,47	633.798,47	0,00	0,00
<b>3.1.90.91.00.00.00 - SENTENÇAS JUDICIAIS</b>	<b>500.000,00</b>	<b>392,65</b>	<b>3.403,89</b>	<b>392,65</b>	<b>3.403,89</b>	<b>392,65</b>	<b>3.403,89</b>	<b>0,00</b>	<b>496.596,11</b>
3.1.90.91.99.00.00 - OUTRAS SENTENÇAS JUDICIAIS	0,00	392,65	3.403,89	392,65	3.403,89	392,65	3.403,89	0,00	0,00
<b>3.1.90.92.00.00.00 - DESPESAS DE EXERCÍCIOS ANTERIORES</b>	<b>1.000.000,00</b>	<b>248.465,29</b>	<b>347.530,13</b>	<b>248.465,29</b>	<b>347.530,13</b>	<b>248.465,29</b>	<b>347.530,13</b>	<b>0,00</b>	<b>652.469,87</b>
3.1.90.92.99.00.00 - OUTRAS DESPESAS DE EXERCÍCIOS ANTERIORES	0,00	248.465,29	347.530,13	248.465,29	347.530,13	248.465,29	347.530,13	0,00	0,00
<b>3.1.90.94.00.00.00 - INDENIZAÇÕES RESTITUIÇÕES TRABALHISTAS</b>	<b>15.000,00</b>	<b>0,00</b>	<b>0,00</b>	<b>0,00</b>	<b>0,00</b>	<b>0,00</b>	<b>0,00</b>	<b>0,00</b>	<b>15.000,00</b>
<b>2.388 - RESERVA RPPS DO PLANO PREVIDENCIÁRIO</b>	<b>807.288.978,00</b>	<b>0,00</b>	<b>0,00</b>	<b>0,00</b>	<b>0,00</b>	<b>0,00</b>	<b>0,00</b>	<b>0,00</b>	<b>807.288.978,00</b>
<b>9.9.99.99.00.00.00 - RESERVA DE CONTINGÊNCIA</b>	<b>807.288.978,00</b>	<b>0,00</b>	<b>0,00</b>	<b>0,00</b>	<b>0,00</b>	<b>0,00</b>	<b>0,00</b>	<b>0,00</b>	<b>807.288.978,00</b>
<b>Total da Entidade:</b>	<b>1.976.602.132,00</b>	<b>248.461.755,18</b>	<b>458.818.889,53</b>	<b>251.139.599,68</b>	<b>447.964.662,84</b>	<b>249.890.668,91</b>	<b>446.453.495,24</b>	<b>12.365.394,29</b>	<b>1.517.783.242,47</b>
<b>Total Geral:</b>	<b>1.976.602.132,00</b>	<b>248.461.755,18</b>	<b>458.818.889,53</b>	<b>251.139.599,68</b>	<b>447.964.662,84</b>	<b>249.890.668,91</b>	<b>446.453.495,24</b>	<b>12.365.394,29</b>	<b>1.517.783.242,47</b>

MACAPÁ-AP, 30 de junho de 2025

JOCILDO SILVA LEMOS  
DIRETOR PRESIDENTE AMPREV

RAYANA SABINO GARCEZ LINHARES  
DIR.FINANCEIRO/ATUARIAL

JORGE ALBERTO SOEIRO DE ASSIS  
CHEFE DE DIVISÃO - CONTADOR/AMPREV





Demonstrativo da Despesa por Período  
PERÍODO: 2º TRIMESTRE - EXERCÍCIO DE 2025

Especificação	Despesa Fixada	Empenhado		Liquidado		Pago		Saldo	Dotação Atual
		Período	Acumulado	Período	Acumulado	Período	Acumulado		
<b>000013 - AMAPÁ PREVIDÊNCIA – AMPREV</b>	<b>1.976.602.132,00</b>	<b>248.461.755,18</b>	<b>458.818.889,53</b>	<b>251.139.599,68</b>	<b>447.964.662,84</b>	<b>249.890.668,91</b>	<b>446.453.495,24</b>	<b>12.365.394,291</b>	<b>15.517.783.242,4</b>
013204 - AMAPÁ PREVIDÊNCIA	42.788.628,00	5.386.933,16	23.278.159,40	7.047.504,67	12.425.668,35	6.832.762,53	11.968.857,93	11.309.301,47	19.510.468,60
000009 - PREVIDÊNCIA SOCIAL	42.788.628,00	5.386.933,16	23.278.159,40	7.047.504,67	12.425.668,35	6.832.762,53	11.968.857,93	11.309.301,47	19.510.468,60
000122 - ADMINISTRAÇÃO GERAL	40.288.628,00	5.386.933,16	20.780.159,40	6.445.471,27	11.222.842,05	6.230.729,13	10.766.031,63	10.014.127,77	19.508.468,60
000006 - GERENC ADM EIXO AMAPÁ GOVERNANÇA EGESTÃO INOVADO	40.288.628,00	5.386.933,16	20.780.159,40	6.445.471,27	11.222.842,05	6.230.729,13	10.766.031,63	10.014.127,77	19.508.468,60
2.390 - INFRAESTRUTURA FÍSICA E TECNOLÓGICA DA AMPREV	4.437.003,00	82.212,00	1.167.021,51	285.033,17	388.711,95	273.628,17	377.306,95	789.714,56	3.269.981,49
3.3.90.40.00.00.00 - SERVIÇOS DE TECNOLOGIA DA INFORMAÇÃO E C	1.287.003,00	67.860,00	1.152.669,51	285.033,17	388.711,95	273.628,17	377.306,95	775.362,56	134.333,49
3.3.90.40.06.00.00 - LOCAÇÃO DE SOFTWARES	0,00	0,00	29.469,51	9.823,17	16.371,95	9.823,17	16.371,95	13.097,56	0,00
3.3.90.40.07.00.00 - MANUTENÇÃO CORRETIVA/ADAPTATIVA E SUBST. SOFTWARES	0,00	0,00	972.000,00	243.000,00	324.000,00	243.000,00	324.000,00	648.000,00	0,00
3.3.90.40.19.00.00 - COMPUTAÇÃO DE NUVEM - SOFTWARE COMO SERVIÇO(SAA)	0,00	0,00	60.000,00	20.000,00	25.000,00	15.240,00	20.240,00	39.760,00	0,00
3.3.90.40.99.00.00 - OUTROS SERVIÇOS DE TIC	0,00	67.860,00	91.200,00	12.210,00	23.340,00	5.565,00	16.695,00	74.505,00	0,00
4.4.90.40.00.00.00 - SERVIÇOS DE TECNOLOGIA DA INFORMAÇÃO E C	450.000,00	0,00	0,00	0,00	0,00	0,00	0,00	0,00	450.000,00
4.4.90.52.00.00.00 - EQUIPAMENTOS E MATERIAL PERMANENTE	2.700.000,00	14.352,00	14.352,00	0,00	0,00	0,00	0,00	14.352,00	2.685.648,00
4.4.90.52.35.00.00 - EQUIPAMENTOS DE PROCESSAMENTO DE DADOS	0,00	14.352,00	14.352,00	0,00	0,00	0,00	0,00	14.352,00	0,00
2.391 - MANUTENÇÃO ADMINISTRATIVA- AMPREV	32.801.625,00	5.148.686,52	18.723.611,58	5.835.760,38	10.445.177,63	5.755.928,97	10.153.999,15	8.569.612,43	14.078.013,42
3.1.90.11.00.00.00 - VENCIMENTOS E VANTAGENS FIXAS - PESSOAL C	12.680.000,00	2.882.262,20	5.167.458,42	2.882.262,20	5.167.458,42	2.882.262,20	5.167.458,42	0,00	7.512.541,58
3.1.90.11.01.00.00 - VENCIMENTOS E SALÁRIOS (RPPS)	0,00	2.500.213,12	4.785.409,34	2.500.213,12	4.785.409,34	2.500.213,12	4.785.409,34	0,00	0,00
3.1.90.11.43.00.00 - 13º SALÁRIO(RPPS)	0,00	382.049,08	382.049,08	382.049,08	382.049,08	382.049,08	382.049,08	0,00	0,00
3.1.90.13.00.00.00 - OBRIGAÇÕES PATRONAIS	2.897.591,00	0,00	2.300.000,00	467.857,08	898.949,60	462.392,56	757.169,28	1.542.830,72	597.591,00
3.1.90.13.02.00.00 - CONTRIBUIÇÕES PREVIDENCIÁRIAS - INSS	0,00	0,00	2.300.000,00	467.857,08	898.949,60	462.392,56	757.169,28	1.542.830,72	0,00
3.1.90.13.00.00.00 - OBRIGAÇÕES PATRONAIS	1.502.409,00	0,00	1.000.000,00	192.596,23	380.096,66	166.595,90	302.340,37	697.659,63	502.409,00
3.1.90.13.01.00.00 - FGTS	0,00	0,00	1.000.000,00	192.596,23	380.096,66	166.595,90	302.340,37	697.659,63	0,00
3.1.90.91.00.00.00 - SENTENÇAS JUDICIAIS	100.000,00	0,00	0,00	0,00	0,00	0,00	0,00	0,00	100.000,00
3.1.90.94.00.00.00 - INDENIZAÇÕES RESTITUIÇÕES TRABALHISTAS	320.000,00	250.000,00	250.000,00	70.073,79	70.073,79	70.073,79	70.073,79	179.926,21	70.000,00
3.1.90.94.99.00.00 - DIVERSAS INDENIZAÇÕES TRABALHISTAS	0,00	250.000,00	250.000,00	70.073,79	70.073,79	70.073,79	70.073,79	179.926,21	0,00
3.1.90.94.00.00.00 - INDENIZAÇÕES RESTITUIÇÕES TRABALHISTAS	30.000,00	0,00	29.000,00	4.156,57	29.000,00	4.156,57	29.000,00	0,00	1.000,00
3.1.90.94.99.00.00 - DIVERSAS INDENIZAÇÕES TRABALHISTAS	0,00	0,00	29.000,00	4.156,57	29.000,00	4.156,57	29.000,00	0,00	0,00
3.3.90.30.00.00.00 - MATERIAL DE CONSUMO	1.438.000,00	91.019,10	234.337,16	110.237,81	162.076,29	117.162,02	161.836,29	72.500,87	1.203.662,84
3.3.90.30.04.00.00 - GÁS ENGARRAFADO	0,00	4.800,00	4.800,00	1.080,00	1.080,00	840,00	840,00	3.960,00	0,00
3.3.90.30.07.00.00 - GÊNEROS DE ALIMENTAÇÃO	0,00	26.088,50	37.129,20	26.088,50	34.709,20	26.088,50	34.709,20	2.420,00	0,00
3.3.90.30.16.00.00 - MATERIAL DE EXPEDIENTE	0,00	12.292,00	12.292,00	12.292,00	12.292,00	12.292,00	12.292,00	0,00	0,00
3.3.90.30.21.00.00 - MATERIAL DE COPA E COZINHA	0,00	17.144,50	17.144,50	17.144,50	17.144,50	17.144,50	17.144,50	0,00	0,00
3.3.90.30.22.00.00 - MATERIAL DE LIMPEZA E PROD HIGIENIZACAO	0,00	30.694,10	61.316,30	30.694,10	61.316,30	30.694,10	61.316,30	0,00	0,00
3.3.90.30.39.00.00 - MATERIAL PARA MANUTENÇÃO DE VEÍCULOS	0,00	0,00	277,00	0,00	0,00	0,00	0,00	277,00	0,00
3.3.90.30.99.00.00 - OUTROS MATERIAIS DE CONSUMO	0,00	0,00	101.378,16	22.938,71	35.534,29	30.102,92	35.534,29	65.843,87	0,00





ESTADO DO AMAPÁ  
AMPREV - AMAPÁ PREVIDÊNCIA  
AMAPÁ - AMPREV

Data: 24/10/2025 00:00

ELABORADO: ÁDRIA MOURA DOS SANTOS

Página: 2 de 5

Demonstrativo da Despesa por Período  
PERÍODO: 2º TRIMESTRE - EXERCÍCIO DE 2025

Especificação	Despesa Fixada	Empenhado		Liquidado		Pago		Saldo	Dotação Atual
		Período	Acumulado	Período	Acumulado	Período	Acumulado		
<b>3.3.90.35.00.00.00 - SERVIÇOS DE CONSULTORIA</b>	<b>100.000,00</b>	<b>0,00</b>	<b>91.367,50</b>	<b>28.000,00</b>	<b>49.425,00</b>	<b>28.000,00</b>	<b>49.425,00</b>	<b>41.942,50</b>	<b>8.632,50</b>
3.3.90.35.01.00.00 - ASSESSORIA E CONSULTORIA TÉCNICA OU JURÍDICA	0,00	0,00	77.000,00	28.000,00	42.000,00	28.000,00	42.000,00	35.000,00	0,00
3.3.90.35.99.00.00 - OUTROS SERVIÇOS DE CONSULTORIA	0,00	0,00	14.367,50	0,00	7.425,00	0,00	7.425,00	6.942,50	0,00
<b>3.3.90.36.00.00.00 - OUTROS SERVIÇOS DE TERCEIROS - PESSOA FÍSICA</b>	<b>3.500.000,00</b>	<b>0,00</b>	<b>3.000.000,00</b>	<b>590.951,16</b>	<b>970.581,61</b>	<b>526.465,40</b>	<b>906.095,85</b>	<b>2.093.904,15</b>	<b>500.000,00</b>
3.3.90.36.45.01.00 - JETONS A CONSELHEIROS - CEP	0,00	0,00	1.800.000,00	314.368,08	507.825,36	249.882,32	443.339,60	1.356.660,40	0,00
3.3.90.36.45.02.00 - JETONS A CONSELHEIROS - CIAP	0,00	0,00	550.000,00	113.353,50	190.706,95	113.353,50	190.706,95	359.293,05	0,00
3.3.90.36.45.03.00 - JETONS A CONSELHEIROS - COFISPREV	0,00	0,00	650.000,00	163.229,58	272.049,30	163.229,58	272.049,30	377.950,70	0,00
<b>3.3.90.37.00.00.00 - LOCAÇÃO DE MÃO-DE-OBRA</b>	<b>2.500.000,00</b>	<b>0,00</b>	<b>2.048.129,00</b>	<b>535.812,84</b>	<b>884.774,16</b>	<b>542.613,99</b>	<b>884.774,16</b>	<b>1.163.354,84</b>	<b>451.871,00</b>
3.3.90.37.02.00.00 - LIMPEZA E CONSERVAÇÃO	0,00	0,00	424.767,04	159.287,64	265.479,40	159.287,64	265.479,40	159.287,64	0,00
3.3.90.37.03.00.00 - VIGILÂNCIA OSTENSIVA	0,00	0,00	1.623.361,96	376.525,20	619.294,76	383.326,35	619.294,76	1.004.067,20	0,00
<b>3.3.90.39.00.00.00 - OUTROS SERVIÇOS DE TERCEIROS - PESSOA JURÍDICA</b>	<b>4.103.625,00</b>	<b>187.517,00</b>	<b>1.356.257,37</b>	<b>262.468,26</b>	<b>451.386,28</b>	<b>265.128,66</b>	<b>451.386,28</b>	<b>904.871,09</b>	<b>2.747.367,63</b>
3.3.90.39.01.00.00 - ASSINATURAS DE PERIÓDICOS E ANUIDADES	0,00	5.500,00	5.500,00	5.500,00	5.500,00	5.500,00	5.500,00	0,00	0,00
3.3.90.39.17.00.00 - MANUTENÇÃO E CONSERV DE MAQUINAS E EQUIPAMENTOS	0,00	0,00	153.600,00	38.400,00	64.000,00	38.400,00	64.000,00	89.600,00	0,00
3.3.90.39.19.00.00 - MANUTENÇÃO E CONSERVAÇÃO DE VEÍCULOS	0,00	0,00	28.269,50	0,00	2.800,42	2.660,40	2.800,42	25.469,08	0,00
3.3.90.39.43.00.00 - SERVIÇOS DE ENERGIA ELÉTRICA	0,00	0,00	250.000,00	54.669,94	87.346,12	54.669,94	87.346,12	162.653,88	0,00
3.3.90.39.44.00.00 - SERVIÇOS DE ÁGUA E ESGOTO	0,00	0,00	65.000,00	21.384,65	33.678,44	21.384,65	33.678,44	31.321,56	0,00
3.3.90.39.69.00.00 - SEGUROS EM GERAL	0,00	1.225,00	1.225,00	0,00	0,00	0,00	0,00	1.225,00	0,00
3.3.90.39.81.00.00 - SERVIÇOS BANCÁRIOS	0,00	0,00	553.000,00	118.846,65	227.970,28	118.846,65	227.970,28	325.029,72	0,00
3.3.90.39.99.00.00 - OUTROS SERVIÇOS DE TERCEIROS, PESSOA JURÍDICA	0,00	180.792,00	299.662,87	23.667,02	30.091,02	23.667,02	30.091,02	269.571,85	0,00
<b>3.3.90.46.00.00.00 - AUXÍLIO-ALIMENTAÇÃO</b>	<b>3.000.000,00</b>	<b>1.706.158,76</b>	<b>3.000.000,00</b>	<b>670.685,65</b>	<b>1.339.668,14</b>	<b>670.685,65</b>	<b>1.339.668,14</b>	<b>1.660.331,86</b>	<b>0,00</b>
3.3.90.46.01.00.00 - INDENIZAÇÃO AUXÍLIO-ALIMENTAÇÃO	0,00	1.706.158,76	3.000.000,00	670.685,65	1.339.668,14	670.685,65	1.339.668,14	1.660.331,86	0,00
<b>3.3.90.47.00.00.00 - OBRIGAÇÕES TRIBUTARIAS E CONTRIBUTIVAS</b>	<b>130.000,00</b>	<b>0,00</b>	<b>100.000,00</b>	<b>20.658,79</b>	<b>41.687,68</b>	<b>20.392,23</b>	<b>34.771,57</b>	<b>65.228,43</b>	<b>30.000,00</b>
3.3.90.47.12.00.00 - CONTRIBUIÇÃO PARA O PIS PASEP	0,00	0,00	100.000,00	20.658,79	41.687,68	20.392,23	34.771,57	65.228,43	0,00
<b>3.3.90.92.00.00.00 - DESPESAS DE EXERCÍCIOS ANTERIORES</b>	<b>200.000,00</b>	<b>0,00</b>	<b>0,00</b>	<b>0,00</b>	<b>0,00</b>	<b>0,00</b>	<b>0,00</b>	<b>0,00</b>	<b>200.000,00</b>
<b>3.3.90.93.00.00.00 - INDENIZAÇÕES E RESTITUIÇÕES</b>	<b>300.000,00</b>	<b>31.729,46</b>	<b>147.062,13</b>	<b>0,00</b>	<b>0,00</b>	<b>0,00</b>	<b>0,00</b>	<b>147.062,13</b>	<b>152.937,87</b>
3.3.90.93.01.00.00 - INDENIZAÇÕES	0,00	31.729,46	31.729,46	0,00	0,00	0,00	0,00	31.729,46	0,00
3.3.90.93.99.00.00 - DIVERSAS INDENIZAÇÕES E RESTITUIÇÕES	0,00	0,00	115.332,67	0,00	0,00	0,00	0,00	115.332,67	0,00
<b>2.522 - EDUCAÇÃO PREVIDENCIÁRIA- EDUCAPREV</b>	<b>1.000.000,00</b>	<b>44.089,88</b>	<b>44.089,88</b>	<b>37.522,88</b>	<b>37.522,88</b>	<b>37.522,88</b>	<b>37.522,88</b>	<b>6.567,00</b>	<b>955.910,12</b>
<b>3.3.90.14.00.00.00 - DIÁRIAS - CIVIL</b>	<b>250.000,00</b>	<b>33.032,88</b>	<b>33.032,88</b>	<b>33.032,88</b>	<b>33.032,88</b>	<b>33.032,88</b>	<b>33.032,88</b>	<b>0,00</b>	<b>216.967,12</b>
3.3.90.14.14.01.00 - DIÁRIAS NO PAÍS - CEP	0,00	8.258,22	8.258,22	8.258,22	8.258,22	8.258,22	8.258,22	0,00	0,00
3.3.90.14.14.03.00 - DIÁRIAS NO PAÍS - COFISPREV	0,00	8.258,22	8.258,22	8.258,22	8.258,22	8.258,22	8.258,22	0,00	0,00
3.3.90.14.14.04.00 - DIÁRIAS NO PAÍS - SERVIDORES	0,00	16.516,44	16.516,44	16.516,44	16.516,44	16.516,44	16.516,44	0,00	0,00
<b>3.3.90.39.00.00.00 - OUTROS SERVIÇOS DE TERCEIROS - PESSOA JURÍDICA</b>	<b>750.000,00</b>	<b>11.057,00</b>	<b>11.057,00</b>	<b>4.490,00</b>	<b>4.490,00</b>	<b>4.490,00</b>	<b>4.490,00</b>	<b>6.567,00</b>	<b>738.943,00</b>
3.3.90.39.48.00.00 - SERVIÇOS DE SELEÇÃO E TREINAMENTO	0,00	867,00	867,00	0,00	0,00	0,00	0,00	867,00	0,00
3.3.90.39.48.01.00 - SERVIÇOS DE SELEÇÃO E TREINAMENTO - CEP	0,00	2.280,00	2.280,00	0,00	0,00	0,00	0,00	2.280,00	0,00





ESTADO DO AMAPÁ  
AMPREV - AMAPÁ PREVIDÊNCIA  
AMAPÁ - AMPREV

Data: 24/10/2025 00:00

ELABORADO: ÁDRIA MOURA DOS SANTOS

Página: 3 de 5

Demonstrativo da Despesa por Período  
PERÍODO: 2º TRIMESTRE - EXERCÍCIO DE 2025

Especificação	Despesa Fixada	Empenhado		Liquidado		Pago		Saldo	Dotação Atual
		Período	Acumulado	Período	Acumulado	Período	Acumulado		
3.3.90.39.48.03.00 - SERVIÇOS DE SELEÇÃO E TREINAMENTO - COFISPREV	0,00	2.280,00	2.280,00	0,00	0,00	0,00	0,00	2.280,00	0,00
3.3.90.39.48.04.00 - SERVIÇOS DE SELEÇÃO E TREINAMENTO - SERVIDORES	0,00	5.630,00	5.630,00	4.490,00	4.490,00	4.490,00	4.490,00	1.140,00	0,00
<b>2.523 - GESTÃO DE PROCESSOS E DE PESSOAS</b>	<b>2.050.000,00</b>	<b>111.944,76</b>	<b>845.436,43</b>	<b>287.154,84</b>	<b>351.429,59</b>	<b>163.649,11</b>	<b>197.202,65</b>	<b>648.233,78</b>	<b>1.204.563,57</b>
<b>3.3.90.14.00.00.00 - DIÁRIAS - CIVIL</b>	<b>630.000,00</b>	<b>111.944,76</b>	<b>145.436,43</b>	<b>111.944,76</b>	<b>145.436,43</b>	<b>111.944,76</b>	<b>145.436,43</b>	<b>0,00</b>	<b>484.563,57</b>
3.3.90.14.14.02.00 - DIÁRIAS NO PAÍS - CIAP	0,00	52.760,85	82.123,41	52.760,85	82.123,41	52.760,85	82.123,41	0,00	0,00
3.3.90.14.14.03.00 - DIÁRIAS NO PAÍS - COFISPREV	0,00	9.175,80	9.175,80	9.175,80	9.175,80	9.175,80	9.175,80	0,00	0,00
3.3.90.14.14.04.00 - DIÁRIAS NO PAÍS - SERVIDORES	0,00	50.008,11	54.137,22	50.008,11	54.137,22	50.008,11	54.137,22	0,00	0,00
<b>3.3.90.33.00.00.00 - PASSAGENS E DESPESAS COM LOCOMOÇÃO</b>	<b>700.000,00</b>	<b>0,00</b>	<b>700.000,00</b>	<b>175.210,08</b>	<b>205.993,16</b>	<b>51.704,35</b>	<b>51.766,22</b>	<b>648.233,78</b>	<b>0,00</b>
3.3.90.33.99.00.00 - OUTRAS DESPESAS COM LOCOMOÇÃO	0,00	0,00	700.000,00	175.210,08	205.993,16	51.704,35	51.766,22	648.233,78	0,00
<b>3.3.90.39.00.00.00 - OUTROS SERVIÇOS DE TERCEIROS - PESSOA JUR</b>	<b>720.000,00</b>	<b>0,00</b>	<b>0,00</b>	<b>0,00</b>	<b>0,00</b>	<b>0,00</b>	<b>0,00</b>	<b>0,00</b>	<b>720.000,00</b>
<b>000274 - PREVIDÊNCIA ESPECIAL</b>	<b>2.500.000,00</b>	<b>0,00</b>	<b>2.498.000,00</b>	<b>602.033,40</b>	<b>1.202.826,30</b>	<b>602.033,40</b>	<b>1.202.826,30</b>	<b>1.295.173,70</b>	<b>2.000,00</b>
<b>000078 - GESTÃO DA SEGURIDADE SOCIAL</b>	<b>2.500.000,00</b>	<b>0,00</b>	<b>2.498.000,00</b>	<b>602.033,40</b>	<b>1.202.826,30</b>	<b>602.033,40</b>	<b>1.202.826,30</b>	<b>1.295.173,70</b>	<b>2.000,00</b>
<b>2.381 - ENCARGOS COM PENSÃO ESPECIAL AOS EX-INTEGRANTES DA</b>	<b>2.500.000,00</b>	<b>0,00</b>	<b>2.498.000,00</b>	<b>602.033,40</b>	<b>1.202.826,30</b>	<b>602.033,40</b>	<b>1.202.826,30</b>	<b>1.295.173,70</b>	<b>2.000,00</b>
<b>3.1.90.03.00.00.00 - PENSÕES DO RPPS E DO MILITAR</b>	<b>2.490.000,00</b>	<b>0,00</b>	<b>2.490.000,00</b>	<b>601.128,00</b>	<b>1.200.636,80</b>	<b>601.128,00</b>	<b>1.200.636,80</b>	<b>1.289.363,20</b>	<b>0,00</b>
3.1.90.03.99.00.00 - OUTRAS PENSÕES	0,00	0,00	2.490.000,00	601.128,00	1.200.636,80	601.128,00	1.200.636,80	1.289.363,20	0,00
<b>3.3.90.39.00.00.00 - OUTROS SERVIÇOS DE TERCEIROS - PESSOA JUR</b>	<b>10.000,00</b>	<b>0,00</b>	<b>8.000,00</b>	<b>905,40</b>	<b>2.189,50</b>	<b>905,40</b>	<b>2.189,50</b>	<b>5.810,50</b>	<b>2.000,00</b>
3.3.90.39.81.00.00 - SERVIÇOS BANCÁRIOS	0,00	0,00	8.000,00	905,40	2.189,50	905,40	2.189,50	5.810,50	0,00
<b>013205 - AMAPÁ PREVIDÊNCIA PLANO FINANCEIRO</b>	<b>1.063.274.126,00</b>	<b>231.543.124,06</b>	<b>414.949.715,19</b>	<b>232.562.130,69</b>	<b>414.949.713,19</b>	<b>231.527.942,06</b>	<b>413.895.356,01</b>	<b>1.054.359,18</b>	<b>648.324.410,81</b>
<b>000009 - PREVIDÊNCIA SOCIAL</b>	<b>1.063.274.126,00</b>	<b>231.543.124,06</b>	<b>414.949.715,19</b>	<b>232.562.130,69</b>	<b>414.949.713,19</b>	<b>231.527.942,06</b>	<b>413.895.356,01</b>	<b>1.054.359,18</b>	<b>648.324.410,81</b>
<b>000272 - PREVIDÊNCIA DO REGIME ESTATUTÁRIO</b>	<b>1.063.274.126,00</b>	<b>231.543.124,06</b>	<b>414.949.715,19</b>	<b>232.562.130,69</b>	<b>414.949.713,19</b>	<b>231.527.942,06</b>	<b>413.895.356,01</b>	<b>1.054.359,18</b>	<b>648.324.410,81</b>
<b>000078 - GESTÃO DA SEGURIDADE SOCIAL</b>	<b>4.675.000,00</b>	<b>1.323.218,93</b>	<b>2.330.541,32</b>	<b>1.323.218,93</b>	<b>2.330.541,32</b>	<b>1.323.218,93</b>	<b>2.330.541,32</b>	<b>0,00</b>	<b>2.344.458,68</b>
<b>2.205 - OBRIGAÇÕES ESTATUTÁRIAS COM SEGURADOS E BENEFICIAR</b>	<b>4.675.000,00</b>	<b>1.323.218,93</b>	<b>2.330.541,32</b>	<b>1.323.218,93</b>	<b>2.330.541,32</b>	<b>1.323.218,93</b>	<b>2.330.541,32</b>	<b>0,00</b>	<b>2.344.458,68</b>
<b>3.1.90.01.00.00.00 - APOSENTADORIAS DO RPPS, RESERVA REMUNER</b>	<b>4.410.000,00</b>	<b>1.251.264,19</b>	<b>2.203.037,08</b>	<b>1.251.264,19</b>	<b>2.203.037,08</b>	<b>1.251.264,19</b>	<b>2.203.037,08</b>	<b>0,00</b>	<b>2.206.962,92</b>
3.1.90.01.21.00.00 - PROVENTOS - PESSOAL MILITAR	0,00	1.071.952,84	2.023.725,73	1.071.952,84	2.023.725,73	1.071.952,84	2.023.725,73	0,00	0,00
3.1.90.01.26.00.00 - 13º SALÁRIO - PESSOAL MILITAR	0,00	179.311,35	179.311,35	179.311,35	179.311,35	179.311,35	179.311,35	0,00	0,00
<b>3.1.90.03.00.00.00 - PENSÕES DO RPPS E DO MILITAR</b>	<b>265.000,00</b>	<b>71.954,74</b>	<b>127.504,24</b>	<b>71.954,74</b>	<b>127.504,24</b>	<b>71.954,74</b>	<b>127.504,24</b>	<b>0,00</b>	<b>137.495,76</b>
3.1.90.03.02.00.00 - PENSIONISTA MILITAR	0,00	61.675,48	117.224,98	61.675,48	117.224,98	61.675,48	117.224,98	0,00	0,00
3.1.90.03.04.00.00 - 13º SALÁRIO - PENSIONISTA MILITAR	0,00	10.279,26	10.279,26	10.279,26	10.279,26	10.279,26	10.279,26	0,00	0,00
<b>000079 - GESTÃO DA POLÍTICA PREVIDENCIÁRIA</b>	<b>1.058.599.126,00</b>	<b>230.219.905,13</b>	<b>412.619.173,87</b>	<b>231.238.911,76</b>	<b>412.619.171,87</b>	<b>230.204.723,13</b>	<b>411.564.814,69</b>	<b>1.054.359,18</b>	<b>645.979.952,13</b>
<b>2.382 - OBRIGAÇÕES PREVIDENCIÁRIAS COM SEGURADOS E BENEFIC</b>	<b>238.700.000,00</b>	<b>57.433.845,91</b>	<b>100.857.116,18</b>	<b>57.433.845,91</b>	<b>100.857.116,18</b>	<b>57.433.845,91</b>	<b>100.857.116,18</b>	<b>0,00</b>	<b>137.842.883,82</b>
<b>3.1.90.01.00.00.00 - APOSENTADORIAS DO RPPS, RESERVA REMUNER</b>	<b>220.000.000,00</b>	<b>54.641.343,30</b>	<b>95.587.494,29</b>	<b>54.641.343,30</b>	<b>95.587.494,29</b>	<b>54.641.343,30</b>	<b>95.587.494,29</b>	<b>0,00</b>	<b>124.412.505,71</b>
3.1.90.01.21.00.00 - PROVENTOS - PESSOAL MILITAR	0,00	46.954.634,78	87.900.785,77	46.954.634,78	87.900.785,77	46.954.634,78	87.900.785,77	0,00	0,00
3.1.90.01.26.00.00 - 13º SALÁRIO - PESSOAL MILITAR	0,00	7.686.708,52	7.686.708,52	7.686.708,52	7.686.708,52	7.686.708,52	7.686.708,52	0,00	0,00
<b>3.1.90.03.00.00.00 - PENSÕES DO RPPS E DO MILITAR</b>	<b>11.500.000,00</b>	<b>2.728.354,69</b>	<b>4.894.024,97</b>	<b>2.728.354,69</b>	<b>4.894.024,97</b>	<b>2.728.354,69</b>	<b>4.894.024,97</b>	<b>0,00</b>	<b>6.605.975,03</b>
3.1.90.03.02.00.00 - PENSIONISTA MILITAR	0,00	2.348.485,81	4.514.156,09	2.348.485,81	4.514.156,09	2.348.485,81	4.514.156,09	0,00	0,00





Demonstrativo da Despesa por Período  
PERÍODO: 2º TRIMESTRE - EXERCÍCIO DE 2025

Especificação	Despesa Fixada	Empenhado		Liquidado		Pago		Saldo	Dotação Atual
		Período	Acumulado	Período	Acumulado	Período	Acumulado		
3.1.90.03.04.00.00 - 13º SALÁRIO - PENSIONISTA MILITAR	0,00	379.868,88	379.868,88	379.868,88	379.868,88	379.868,88	379.868,88	0,00	0,00
<b>3.1.90.91.00.00.00 - SENTENÇAS JUDICIAIS</b>	<b>4.000.000,00</b>	<b>0,00</b>	<b>0,00</b>	<b>0,00</b>	<b>0,00</b>	<b>0,00</b>	<b>0,00</b>	<b>0,00</b>	<b>4.000.000,00</b>
<b>3.1.90.92.00.00.00 - DESPESAS DE EXERCÍCIOS ANTERIORES</b>	<b>2.600.000,00</b>	<b>64.147,92</b>	<b>375.596,92</b>	<b>64.147,92</b>	<b>375.596,92</b>	<b>64.147,92</b>	<b>375.596,92</b>	<b>0,00</b>	<b>2.224.403,08</b>
3.1.90.92.99.00.00 - OUTRAS DESPESAS DE EXERCÍCIOS ANTERIORES	0,00	64.147,92	375.596,92	64.147,92	375.596,92	64.147,92	375.596,92	0,00	0,00
<b>3.1.90.94.00.00.00 - INDENIZAÇÕES RESTITUIÇÕES TRABALHISTAS</b>	<b>600.000,00</b>	<b>0,00</b>	<b>0,00</b>	<b>0,00</b>	<b>0,00</b>	<b>0,00</b>	<b>0,00</b>	<b>0,00</b>	<b>600.000,00</b>
<b>2.384 - OBRIGAÇÕES PREVIDENCIÁRIAS COM SEGURADOS E BENEFIC</b>	<b>645.050.000,00</b>	<b>172.786.059,22</b>	<b>311.762.057,69</b>	<b>173.805.065,85</b>	<b>311.762.055,69</b>	<b>172.770.877,22</b>	<b>310.707.698,51</b>	<b>1.054.359,18</b>	<b>333.287.942,31</b>
<b>3.1.90.01.00.00.00 - APOSENTADORIAS DO RPPS, RESERVA REMUNER</b>	<b>520.000.000,00</b>	<b>150.937.756,37</b>	<b>270.945.907,87</b>	<b>151.956.765,00</b>	<b>270.945.907,87</b>	<b>150.937.756,37</b>	<b>269.906.730,69</b>	<b>1.039.177,18</b>	<b>249.054.092,13</b>
3.1.90.01.01.00.00 - PROVENTOS - PESSOAL CIVIL	0,00	125.898.758,60	242.120.419,98	125.898.758,60	242.120.419,98	125.898.758,60	242.100.251,43	20.168,55	0,00
3.1.90.01.01.01.00 - PROVENTOS - PESSOAL CIVIL - MP/AP	0,00	3.057.025,89	5.981.161,09	4.076.034,52	5.981.161,09	3.057.025,89	4.962.152,46	1.019.008,63	0,00
3.1.90.01.01.02.00 - PROVENTOS - PESSOAL CIVIL - TJ/AP	0,00	1.347.155,63	2.209.510,55	1.347.155,63	2.209.510,55	1.347.155,63	2.209.510,55	0,00	0,00
3.1.90.01.06.00.00 - 13º SALÁRIO - PESSOAL CIVIL	0,00	20.634.816,25	20.634.816,25	20.634.816,25	20.634.816,25	20.634.816,25	20.634.816,25	0,00	0,00
<b>3.1.90.03.00.00.00 - PENSÕES DO RPPS E DO MILITAR</b>	<b>110.000.000,00</b>	<b>21.038.493,34</b>	<b>38.545.644,63</b>	<b>21.038.491,34</b>	<b>38.545.642,63</b>	<b>21.038.491,34</b>	<b>38.545.642,63</b>	<b>2,00</b>	<b>71.454.355,37</b>
3.1.90.03.01.00.00 - PENSIONISTA CIVIL	0,00	18.074.410,34	35.581.561,63	18.074.408,34	35.581.559,63	18.074.408,34	35.581.559,63	2,00	0,00
3.1.90.03.03.00.00 - 13º SALÁRIO - PENSIONISTA CIVIL	0,00	2.964.083,00	2.964.083,00	2.964.083,00	2.964.083,00	2.964.083,00	2.964.083,00	0,00	0,00
<b>3.1.90.91.00.00.00 - SENTENÇAS JUDICIAIS</b>	<b>5.000.000,00</b>	<b>58.591,67</b>	<b>58.591,67</b>	<b>58.591,67</b>	<b>58.591,67</b>	<b>43.411,67</b>	<b>43.411,67</b>	<b>15.180,00</b>	<b>4.941.408,33</b>
3.1.90.91.99.00.00 - OUTRAS SENTENÇAS JUDICIAIS	0,00	58.591,67	58.591,67	58.591,67	58.591,67	43.411,67	43.411,67	15.180,00	0,00
<b>3.1.90.92.00.00.00 - DESPESAS DE EXERCÍCIOS ANTERIORES</b>	<b>10.000.000,00</b>	<b>751.217,84</b>	<b>2.211.913,52</b>	<b>751.217,84</b>	<b>2.211.913,52</b>	<b>751.217,84</b>	<b>2.211.913,52</b>	<b>0,00</b>	<b>7.788.086,48</b>
3.1.90.92.99.00.00 - OUTRAS DESPESAS DE EXERCÍCIOS ANTERIORES	0,00	751.217,84	2.211.913,52	751.217,84	2.211.913,52	751.217,84	2.211.913,52	0,00	0,00
<b>3.1.90.94.00.00.00 - INDENIZAÇÕES RESTITUIÇÕES TRABALHISTAS</b>	<b>50.000,00</b>	<b>0,00</b>	<b>0,00</b>	<b>0,00</b>	<b>0,00</b>	<b>0,00</b>	<b>0,00</b>	<b>0,00</b>	<b>50.000,00</b>
<b>2.387 - RESERVA RPPS DO PLANO FINANCEIRO</b>	<b>174.849.126,00</b>	<b>0,00</b>	<b>0,00</b>	<b>0,00</b>	<b>0,00</b>	<b>0,00</b>	<b>0,00</b>	<b>0,00</b>	<b>174.849.126,00</b>
<b>9.9.99.99.00.00.00 - RESERVA DE CONTINGÊNCIA</b>	<b>174.849.126,00</b>	<b>0,00</b>	<b>0,00</b>	<b>0,00</b>	<b>0,00</b>	<b>0,00</b>	<b>0,00</b>	<b>0,00</b>	<b>174.849.126,00</b>
<b>013206 - AMAPÁ PREVIDÊNCIA PLANO PREVIDENCIÁRIO</b>	<b>870.539.378,00</b>	<b>11.531.697,96</b>	<b>20.591.014,94</b>	<b>11.529.964,32</b>	<b>20.589.281,30</b>	<b>11.529.964,32</b>	<b>20.589.281,30</b>	<b>1.733,64</b>	<b>849.948.363,06</b>
<b>000009 - PREVIDÊNCIA SOCIAL</b>	<b>870.539.378,00</b>	<b>11.531.697,96</b>	<b>20.591.014,94</b>	<b>11.529.964,32</b>	<b>20.589.281,30</b>	<b>11.529.964,32</b>	<b>20.589.281,30</b>	<b>1.733,64</b>	<b>849.948.363,06</b>
<b>000272 - PREVIDÊNCIA DO REGIME ESTATUTÁRIO</b>	<b>870.539.378,00</b>	<b>11.531.697,96</b>	<b>20.591.014,94</b>	<b>11.529.964,32</b>	<b>20.589.281,30</b>	<b>11.529.964,32</b>	<b>20.589.281,30</b>	<b>1.733,64</b>	<b>849.948.363,06</b>
<b>000078 - GESTÃO DA SEGURIDADE SOCIAL</b>	<b>985.400,00</b>	<b>325.897,62</b>	<b>579.854,28</b>	<b>325.897,62</b>	<b>579.854,28</b>	<b>325.897,62</b>	<b>579.854,28</b>	<b>0,00</b>	<b>405.545,72</b>
<b>2.206 - OBRIGAÇÕES ESTATUTÁRIAS COM SEGURADOS E BENEFICIÁR</b>	<b>985.400,00</b>	<b>325.897,62</b>	<b>579.854,28</b>	<b>325.897,62</b>	<b>579.854,28</b>	<b>325.897,62</b>	<b>579.854,28</b>	<b>0,00</b>	<b>405.545,72</b>
<b>3.1.90.01.00.00.00 - APOSENTADORIAS DO RPPS, RESERVA REMUNER</b>	<b>885.400,00</b>	<b>295.559,92</b>	<b>526.575,25</b>	<b>295.559,92</b>	<b>526.575,25</b>	<b>295.559,92</b>	<b>526.575,25</b>	<b>0,00</b>	<b>358.824,75</b>
3.1.90.01.21.00.00 - PROVENTOS - PESSOAL MILITAR	0,00	254.221,78	485.237,11	254.221,78	485.237,11	254.221,78	485.237,11	0,00	0,00
3.1.90.01.26.00.00 - 13º SALÁRIO - PESSOAL MILITAR	0,00	41.338,14	41.338,14	41.338,14	41.338,14	41.338,14	41.338,14	0,00	0,00
<b>3.1.90.03.00.00.00 - PENSÕES DO RPPS E DO MILITAR</b>	<b>100.000,00</b>	<b>30.337,70</b>	<b>53.279,03</b>	<b>30.337,70</b>	<b>53.279,03</b>	<b>30.337,70</b>	<b>53.279,03</b>	<b>0,00</b>	<b>46.720,97</b>
3.1.90.03.02.00.00 - PENSIONISTA MILITAR	0,00	26.003,66	48.944,99	26.003,66	48.944,99	26.003,66	48.944,99	0,00	0,00
3.1.90.03.04.00.00 - 13º SALÁRIO - PENSIONISTA MILITAR	0,00	4.334,04	4.334,04	4.334,04	4.334,04	4.334,04	4.334,04	0,00	0,00
<b>000079 - GESTÃO DA POLÍTICA PREVIDENCIÁRIA</b>	<b>869.553.978,00</b>	<b>11.205.800,34</b>	<b>20.011.160,66</b>	<b>11.204.066,70</b>	<b>20.009.427,02</b>	<b>11.204.066,70</b>	<b>20.009.427,02</b>	<b>1.733,64</b>	<b>849.542.817,34</b>
<b>2.352 - OBRIGAÇÕES PREVIDENCIÁRIAS COM SEGURADOS E BENEFIC</b>	<b>10.750.000,00</b>	<b>1.868.365,55</b>	<b>3.347.083,34</b>	<b>1.866.631,91</b>	<b>3.345.349,70</b>	<b>1.866.631,91</b>	<b>3.345.349,70</b>	<b>1.733,64</b>	<b>7.402.916,66</b>
<b>3.1.90.01.00.00.00 - APOSENTADORIAS DO RPPS, RESERVA REMUNER</b>	<b>6.000.000,00</b>	<b>1.217.316,92</b>	<b>2.113.758,68</b>	<b>1.217.316,92</b>	<b>2.113.758,68</b>	<b>1.217.316,92</b>	<b>2.113.758,68</b>	<b>0,00</b>	<b>3.886.241,32</b>







ESTADO DO AMAPÁ  
AMPREV - AMAPÁ PREVIDÊNCIA  
AMAPÁ - AMPREV

Data: 24/10/2025 00:00  
ELABORADO: ÁDRIA MOURA DOS SANTOS

Página: 5 de 5

Demonstrativo da Despesa por Período  
PERÍODO: 2º TRIMESTRE - EXERCÍCIO DE 2025

Especificação	Despesa Fixada	Empenhado		Liquidado		Pago		Saldo	Dotação Atual
		Período	Acumulado	Período	Acumulado	Período	Acumulado		
3.1.90.01.21.00.00 - PROVENTOS - PESSOAL MILITAR	0,00	1.051.684,61	1.948.126,37	1.051.684,61	1.948.126,37	1.051.684,61	1.948.126,37	0,00	0,00
3.1.90.01.26.00.00 - 13º SALÁRIO - PESSOAL MILITAR	0,00	165.632,31	165.632,31	165.632,31	165.632,31	165.632,31	165.632,31	0,00	0,00
<b>3.1.90.03.00.00.00 - PENSÕES DO RPPS E DO MILITAR</b>	<b>3.500.000,00</b>	<b>571.623,48</b>	<b>1.007.862,36</b>	<b>571.623,48</b>	<b>1.007.862,36</b>	<b>571.623,48</b>	<b>1.007.862,36</b>	<b>0,00</b>	<b>2.492.137,64</b>
3.1.90.03.02.00.00 - PENSIONISTA MILITAR	0,00	493.452,52	929.691,40	493.452,52	929.691,40	493.452,52	929.691,40	0,00	0,00
3.1.90.03.04.00.00 - 13º SALÁRIO - PENSIONISTA MILITAR	0,00	78.170,96	78.170,96	78.170,96	78.170,96	78.170,96	78.170,96	0,00	0,00
<b>3.1.90.91.00.00.00 - SENTENÇAS JUDICIAIS</b>	<b>550.000,00</b>	<b>0,00</b>	<b>0,00</b>	<b>0,00</b>	<b>0,00</b>	<b>0,00</b>	<b>0,00</b>	<b>0,00</b>	<b>550.000,00</b>
<b>3.1.90.92.00.00.00 - DESPESAS DE EXERCÍCIOS ANTERIORES</b>	<b>550.000,00</b>	<b>79.425,15</b>	<b>225.462,30</b>	<b>77.691,51</b>	<b>223.728,66</b>	<b>77.691,51</b>	<b>223.728,66</b>	<b>1.733,64</b>	<b>324.537,70</b>
3.1.90.92.99.00.00 - OUTRAS DESPESAS DE EXERCÍCIOS ANTERIORES	0,00	79.425,15	225.462,30	77.691,51	223.728,66	77.691,51	223.728,66	1.733,64	0,00
<b>3.1.90.94.00.00.00 - INDENIZAÇÕES RESTITUIÇÕES TRABALHISTAS</b>	<b>150.000,00</b>	<b>0,00</b>	<b>0,00</b>	<b>0,00</b>	<b>0,00</b>	<b>0,00</b>	<b>0,00</b>	<b>0,00</b>	<b>150.000,00</b>
<b>2.386 - OBRIGAÇÕES PREVIDENCIÁRIAS COM SEGURADOS E BENEFIC</b>	<b>51.515.000,00</b>	<b>9.337.434,79</b>	<b>16.664.077,32</b>	<b>9.337.434,79</b>	<b>16.664.077,32</b>	<b>9.337.434,79</b>	<b>16.664.077,32</b>	<b>0,00</b>	<b>34.850.922,68</b>
<b>3.1.90.01.00.00.00 - APOSENTADORIAS DO RPPS, RESERVA REMUNER</b>	<b>20.000.000,00</b>	<b>4.566.781,29</b>	<b>8.137.954,33</b>	<b>4.566.781,29</b>	<b>8.137.954,33</b>	<b>4.566.781,29</b>	<b>8.137.954,33</b>	<b>0,00</b>	<b>11.862.045,67</b>
3.1.90.01.01.00.00 - PROVENTOS - PESSOAL CIVIL	0,00	3.921.737,64	7.492.910,68	3.921.737,64	7.492.910,68	3.921.737,64	7.492.910,68	0,00	0,00
3.1.90.01.06.00.00 - 13º SALÁRIO - PESSOAL CIVIL	0,00	645.043,65	645.043,65	645.043,65	645.043,65	645.043,65	645.043,65	0,00	0,00
<b>3.1.90.03.00.00.00 - PENSÕES DO RPPS E DO MILITAR</b>	<b>30.000.000,00</b>	<b>4.521.795,56</b>	<b>8.175.188,97</b>	<b>4.521.795,56</b>	<b>8.175.188,97</b>	<b>4.521.795,56</b>	<b>8.175.188,97</b>	<b>0,00</b>	<b>21.824.811,03</b>
3.1.90.03.01.00.00 - PENSIONISTA CIVIL	0,00	3.887.997,09	7.541.390,50	3.887.997,09	7.541.390,50	3.887.997,09	7.541.390,50	0,00	0,00
3.1.90.03.03.00.00 - 13º SALÁRIO - PENSIONISTA CIVIL	0,00	633.798,47	633.798,47	633.798,47	633.798,47	633.798,47	633.798,47	0,00	0,00
<b>3.1.90.91.00.00.00 - SENTENÇAS JUDICIAIS</b>	<b>500.000,00</b>	<b>392,65</b>	<b>3.403,89</b>	<b>392,65</b>	<b>3.403,89</b>	<b>392,65</b>	<b>3.403,89</b>	<b>0,00</b>	<b>496.596,11</b>
3.1.90.91.99.00.00 - OUTRAS SENTENÇAS JUDICIAIS	0,00	392,65	3.403,89	392,65	3.403,89	392,65	3.403,89	0,00	0,00
<b>3.1.90.92.00.00.00 - DESPESAS DE EXERCÍCIOS ANTERIORES</b>	<b>1.000.000,00</b>	<b>248.465,29</b>	<b>347.530,13</b>	<b>248.465,29</b>	<b>347.530,13</b>	<b>248.465,29</b>	<b>347.530,13</b>	<b>0,00</b>	<b>652.469,87</b>
3.1.90.92.99.00.00 - OUTRAS DESPESAS DE EXERCÍCIOS ANTERIORES	0,00	248.465,29	347.530,13	248.465,29	347.530,13	248.465,29	347.530,13	0,00	0,00
<b>3.1.90.94.00.00.00 - INDENIZAÇÕES RESTITUIÇÕES TRABALHISTAS</b>	<b>15.000,00</b>	<b>0,00</b>	<b>0,00</b>	<b>0,00</b>	<b>0,00</b>	<b>0,00</b>	<b>0,00</b>	<b>0,00</b>	<b>15.000,00</b>
<b>2.388 - RESERVA RPPS DO PLANO PREVIDENCIÁRIO</b>	<b>807.288.978,00</b>	<b>0,00</b>	<b>0,00</b>	<b>0,00</b>	<b>0,00</b>	<b>0,00</b>	<b>0,00</b>	<b>0,00</b>	<b>807.288.978,00</b>
<b>9.9.99.99.00.00.00 - RESERVA DE CONTINGÊNCIA</b>	<b>807.288.978,00</b>	<b>0,00</b>	<b>0,00</b>	<b>0,00</b>	<b>0,00</b>	<b>0,00</b>	<b>0,00</b>	<b>0,00</b>	<b>807.288.978,00</b>
<b>Total da Entidade:</b>	<b>1.976.602.132,00</b>	<b>248.461.755,18</b>	<b>458.818.889,53</b>	<b>251.139.599,68</b>	<b>447.964.662,84</b>	<b>249.890.668,91</b>	<b>446.453.495,24</b>	<b>12.365.394,29</b>	<b>1.517.783.242,47</b>
<b>Total Geral:</b>	<b>1.976.602.132,00</b>	<b>248.461.755,18</b>	<b>458.818.889,53</b>	<b>251.139.599,68</b>	<b>447.964.662,84</b>	<b>249.890.668,91</b>	<b>446.453.495,24</b>	<b>12.365.394,29</b>	<b>1.517.783.242,47</b>

MACAPÁ-AP, 30 de junho de 2025

JOCILDO SILVA LEMOS  
DIRETOR PRESIDENTE AMPREV

RAYANA SABINO GARCEZ LINHARES  
DIR.FINANCEIRO/ATUARIAL

JORGE ALBERTO SOEIRO DE ASSIS  
CHEFE DE DIVISÃO - CONTADOR/AMPREV



## DECLARAÇÃO DO CONTADOR RESPONSÁVEL

Eu, Ádria Moura dos Santos, nomeado contador responsável pela Amapá Previdência – AMPREV, através da Portaria nº 210/2025 – AMPREV, devidamente registrado e regular no Conselho Federal de Contabilidade pelo registro CRC AP-002604/O-8, declaro que as Demonstrações Contábeis previstas pela Lei nº 4.320, de 17 de março de 1964, e pelas Normas Brasileiras de Contabilidade Aplicada ao Setor Público NBC TSP 11, 12 e 13 (DOU 31/10/18), conforme alcance definido na NBC TSP ESTRUTURA CONCEITUAL (DOU 4/10/16), que refletem a adequada situação orçamentária, financeira e patrimonial apresenta relatório de gestão.

Macapá/AP, 30 de junho de 2025.

**Ádria Moura dos Santos**  
Contadora e Chefe em Substituição da Divisão de Contabilidade – DICON  
Portaria nº 210/2025 – AMPREV  
CRC AP-002604/O-8





ANEXO 01 - DEMONSTRATIVO DA RECEITA E DESPESA SEGUNDO AS CATEGORIAS ECONÔMICAS  
PERÍODO: JUNHO/2025

RECEITAS		DESPESAS	
Descrição	Valor	Descrição	Valor
Receitas Correntes	964.386.030,68	DESPESAS CORRENTES	458.804.537,53
Contribuições	264.429.350,41	PESSOAL E ENCARGOS SOCIAIS	446.777.188,55
Receita Patrimonial	658.980.786,16	OUTRAS DESPESAS CORRENTES	12.027.348,98
Outras Receitas Correntes	40.975.894,11		
RECEITAS INTRAORÇAMENTÁRIAS CORRENTES	93.708.275,29		
Contribuições	93.073.461,25		
Outras Receitas Correntes	634.814,04		
		SUPERÁVIT CORRENTE	599.289.768,44
SUBTOTAL (I)	1.058.094.305,97	SUBTOTAL (II)	1.058.094.305,97
Receitas de Capital	0,00	DESPESAS DE CAPITAL	14.352,00
		INVESTIMENTOS	14.352,00
DÉFICIT CAPITAL	14.352,00		
SUBTOTAL (III)	14.352,00	SUBTOTAL (IV)	14.352,00
TOTAL (I + III)	1.058.108.657,97	TOTAL (II + IV)	1.058.108.657,97

RESUMO			
Receitas Correntes	1.058.094.305,97	DESPESAS CORRENTES	458.804.537,53
Receitas de Capital	0,00	DESPESAS DE CAPITAL	14.352,00
DÉFICIT CORRENTE	0,00	SUPERÁVIT CORRENTE	599.289.768,44
DÉFICIT CAPITAL	14.352,00	SUPERÁVIT CAPITAL	0,00
Total	1.058.108.657,97	Total	1.058.108.657,97

MACAPÁ-AP, 30 de junho de 2025

JOCILDO SILVA LEMOS  
DIRETOR PRESIDENTE AMPREV

RAYANA SABINO GARCEZ LINHARES  
DIR.FINANCEIRO/ATUARIAL

JORGE ALBERTO SOEIRO DE ASSIS  
CHEFE DE DIVISÃO - CONTADOR/AMPREV





ESTADO DO AMAPÁ  
AMPREV - AMAPÁ PREVIDÊNCIA  
AMAPÁ - AMPREV

Data: 30/06/2025 00:00  
ELABORADO: ÁDRIA MOURA DOS SANTO  
Página: 1 de 2

ANEXO 02 - NATUREZA DA DESPESA SEGUNDO AS CATEGORIAS ECONÔMICAS  
EXERCÍCIO: 2025

**INSTITUIÇÃO: AMPREV - AMAPÁ PREVIDÊNCIA**

**ÓRGÃO: 000013 - AMAPÁ PREVIDÊNCIA – AMPREV**

**UNIDADE: 013204 - AMAPÁ PREVIDÊNCIA**

Código	Especificação da Despesa	Desdobramento	Elemento	Categoria Econômica
3.0.00.00.00.00.00	DESPESAS CORRENTES			27.407.555,79
3.1.00.00.00.00.00	PESSOAL E ENCARGOS SOCIAIS			14.457.877,20
3.1.90.00.00.00.00	APLICAÇÕES DIRETAS		14.457.877,20	
3.1.90.03.00.00.00	PENSÕES DO RPPS E DO MILITAR	2.490.000,00		
3.1.90.11.00.00.00	VENCIMENTOS E VANTAGENS FIXAS - PESSOAL CIVIL	8.388.877,20		
3.1.90.13.00.00.00	OBRIGAÇÕES PATRONAIS	3.300.000,00		
3.1.90.94.00.00.00	INDENIZAÇÕES RESTITUIÇÕES TRABALHISTAS	279.000,00		
3.3.00.00.00.00.00	OUTRAS DESPESAS CORRENTES			12.949.678,59
3.3.90.00.00.00.00	APLICAÇÕES DIRETAS		12.949.678,59	
3.3.90.14.00.00.00	DIÁRIAS - CIVIL	295.001,97		
3.3.90.30.00.00.00	MATERIAL DE CONSUMO	373.481,70		
3.3.90.33.00.00.00	PASSAGENS E DESPESAS COM LOCOMOÇÃO	700.000,00		
3.3.90.35.00.00.00	SERVIÇOS DE CONSULTORIA	98.367,50		
3.3.90.36.00.00.00	OUTROS SERVIÇOS DE TERCEIROS - PESSOA FÍSICA	3.000.000,00		
3.3.90.37.00.00.00	LOCAÇÃO DE MÃO-DE-OBRA	2.575.598,16		
3.3.90.39.00.00.00	OUTROS SERVIÇOS DE TERCEIROS - PESSOA JURÍDICA	1.510.658,69		
3.3.90.40.00.00.00	SERVIÇOS DE TECNOLOGIA DA INFORMAÇÃO E COMUNICAÇÃO	1.164.103,20		
3.3.90.46.00.00.00	AUXÍLIO-ALIMENTAÇÃO	3.000.000,00		
3.3.90.47.00.00.00	OBRIGAÇÕES TRIBUTARIAS E CONTRIBUTIVAS	100.000,00		
3.3.90.92.00.00.00	DESPESAS DE EXERCÍCIOS ANTERIORES	34.316,04		
3.3.90.93.00.00.00	INDENIZAÇÕES E RESTITUIÇÕES	98.151,33		
4.0.00.00.00.00.00	DESPESAS DE CAPITAL			14.352,00
4.4.00.00.00.00.00	INVESTIMENTOS			14.352,00
4.4.90.00.00.00.00	APLICAÇÕES DIRETAS		14.352,00	
4.4.90.52.00.00.00	EQUIPAMENTOS E MATERIAL PERMANENTE	14.352,00		

Total da Unidade 27.421.907,79

**ÓRGÃO: 000013 - AMAPÁ PREVIDÊNCIA – AMPREV**

**UNIDADE: 013205 - AMAPÁ PREVIDÊNCIA PLANO FINANCEIRO**

Código	Especificação da Despesa	Desdobramento	Elemento	Categoria Econômica
3.0.00.00.00.00.00	DESPESAS CORRENTES			696.473.681,45
3.1.00.00.00.00.00	PESSOAL E ENCARGOS SOCIAIS			696.473.681,45
3.1.90.00.00.00.00	APLICAÇÕES DIRETAS		696.473.681,45	
3.1.90.01.00.00.00	APOSENTADORIAS DO RPPS, RESERVA REMUNERADA E REFORM	614.522.543,99		
3.1.90.03.00.00.00	PENSÕES DO RPPS E DO MILITAR	72.472.248,82		
3.1.90.91.00.00.00	SENTENÇAS JUDICIAIS	58.591,67		
3.1.90.92.00.00.00	DESPESAS DE EXERCÍCIOS ANTERIORES	9.420.296,97		

Total da Unidade 696.473.681,45

**ÓRGÃO: 000013 - AMAPÁ PREVIDÊNCIA – AMPREV**

**UNIDADE: 013206 - AMAPÁ PREVIDÊNCIA PLANO PREVIDENCIÁRIO**

Código	Especificação da Despesa	Desdobramento	Elemento	Categoria Econômica
3.0.00.00.00.00.00	DESPESAS CORRENTES			36.649.380,38
3.1.00.00.00.00.00	PESSOAL E ENCARGOS SOCIAIS			36.649.380,38
3.1.90.00.00.00.00	APLICAÇÕES DIRETAS		36.649.380,38	
3.1.90.01.00.00.00	APOSENTADORIAS DO RPPS, RESERVA REMUNERADA E REFORM	18.397.532,76		
3.1.90.03.00.00.00	PENSÕES DO RPPS E DO MILITAR	15.791.474,16		
3.1.90.91.00.00.00	SENTENÇAS JUDICIAIS	3.403,89		
3.1.90.92.00.00.00	DESPESAS DE EXERCÍCIOS ANTERIORES	2.456.969,57		

Total da Unidade 36.649.380,38





ESTADO DO AMAPÁ  
AMPREV - AMAPÁ PREVIDÊNCIA  
AMAPÁ - AMPREV

Data: 30/06/2025 00:00  
ELABORADO: ÁDRIA MOURA DOS SANTO  
Página: 2 de 2

ANEXO 02 - NATUREZA DA DESPESA SEGUNDO AS CATEGORIAS ECONÔMICAS  
EXERCÍCIO: 2025

**INSTITUIÇÃO: AMPREV - AMAPÁ PREVIDÊNCIA**

Total do Órgão	760.544.969,62
Total da Instituição	760.544.969,62
Total Geral	760.544.969,62

MACAPÁ-AP, 31 de dezembro de 2025

\_\_\_\_\_  
JOCILDO SILVA LEMOS  
DIRETOR PRESIDENTE AMPREV

\_\_\_\_\_  
RAYANA SABINO GARCEZ LINHARES  
DIR.FINANCEIRO/ATUARIAL





ANEXO 02 - RECEITA SEGUNDO AS CATEGORIAS ECONÔMICAS  
PERÍODO: JUNHO/2025

Código	Especificação da Receita	Desdobramento	Fonte	Categoria Econômica
1.0.0.0.00.0.00.00.00	Receitas Correntes			136.112.027,86
1.2.0.0.00.0.00.00.00	Contribuições		40.999.076,54	
1.2.1.0.00.0.00.00.00	Contribuições Sociais		40.999.076,54	
1.2.1.5.00.0.00.00.00	Contribuições para Regimes Próprios de Previdência e Sistema de P	40.999.076,54		
1.2.1.5.01.0.00.00.00	Contribuição do Servidor Civil	28.108.707,17		
1.2.1.5.01.1.0.00.00.00	Contribuição do Servidor Civil Ativo	24.558.040,61		
1.2.1.5.01.1.1.00.00.00	CONTRIBUIÇÃO DO SERVIDOR CIVIL ATIVO - PRINCIPAL	24.558.040,61		
1.2.1.5.01.1.1.01.00.00	CONTRIBUIÇÃO DO SERVIDOR CIVIL ATIVO - PRINCIPAL - P	7.886.420,89		
1.2.1.5.01.1.1.01.01.00	CONT.DE SERVIDOR ATIVO CIVIL-GOV.SEAD (PF)	823.181,55		
1.2.1.5.01.1.1.01.01.01	CONT.DE SERVIDOR ATIVO CIVIL-TCE (PF)	161.751,77		
1.2.1.5.01.1.1.01.01.02	CONT. DE SERVIDOR ATIVO CIVIL-TJAP (PF)	56.258,46		
1.2.1.5.01.1.1.01.01.03	CONT. DE SERVIDOR ATIVO CIVIL ALAP (PF)	161.285,40		
1.2.1.5.01.1.1.01.01.04	CONT. DE SERV. ATIVO P/ RPPS-CEDIDOS GOV (PF)	5.413,42		
1.2.1.5.01.1.1.01.01.06	CONT. DE SERVIDOR ATIVO CIVIL - GOV SESA (PF)	1.867.500,06		
1.2.1.5.01.1.1.01.01.08	CONT. DE SERVIDOR ATIVO CIVIL - SEGUR PÚBLICA (PF)	594.693,38		
1.2.1.5.01.1.1.01.01.09	CONT. DE SERVIDOR ATIVO CIVIL - GOV UEAP (PF)	3.988,46		
1.2.1.5.01.1.1.01.01.11	CONT. DE SERVIDOR ATIVO CIVIL FUNDEB (PF)	2.799.215,24		
1.2.1.5.01.1.1.01.01.13	CONT. DE SERVIDOR ATIVO CIVIL NÃO FUNDEB (PF)	1.413.133,15		
1.2.1.5.01.1.1.01.01.14	CONTRIBUIÇÃO DO SERVIDOR CIVIL ATIVO - PRINCIPAL - P	16.671.619,72		
1.2.1.5.01.1.1.02.01.00	CONT. DE SERV. ATIVO CIVIL-GOV. SEAD - (PP)	2.355.799,06		
1.2.1.5.01.1.1.02.02.00	CONT. DE SERV. ATIVO CIVIL-TCE - (PP)	133.143,60		
1.2.1.5.01.1.1.02.02.01	CONT. DE SERV. ATIVO CIVIL- ALAP - (PP)	154.383,92		
1.2.1.5.01.1.1.02.02.02	CONT. DE SERV. ATIVO P/ RPPS-CEDIDOS-GOV - (PP)	13.850,60		
1.2.1.5.01.1.1.02.02.03	CONT. DE SERVIDOR ATIVO CIVIL - GOV SESA - (PP)	2.190.070,00		
1.2.1.5.01.1.1.02.02.04	CONT. DE SERV. ATIVO CIVIL - SEGUR. PÚBLICA (PP)	3.287.186,81		
1.2.1.5.01.1.1.02.02.05	CONT. DE SERV. ATIVO CIVIL - GOV DETRAN - (PP)	45.486,24		
1.2.1.5.01.1.1.02.02.06	CONT. DE SERV. ATIVO CIVIL - GOV UEAP - (PP)	614.837,27		
1.2.1.5.01.1.1.02.02.07	CONT. DE SERV. ATIVO CIVIL - FUNDEB - (PP)	5.474.104,27		
1.2.1.5.01.1.1.02.02.08	CONT. DE SERVIDOR ATIVO CIVIL NÃO FUNDEB (PP)	2.104.005,23		
1.2.1.5.01.1.1.02.02.09	CONT. DE SERVIDOR ATIVO CIVIL - DEFENAP (PP)	298.752,72		
1.2.1.5.01.2.0.00.00.00	Contribuição do Servidor Civil Inativo	2.784.477,12		
1.2.1.5.01.2.1.00.00.00	CONTRIBUIÇÃO DO SERVIDOR CIVIL INATIVO - PRINCIPAL	2.784.477,12		
1.2.1.5.01.2.1.01.00.00	CONTRIBUIÇÃO DO SERVIDOR CIVIL INATIVO - PRINCIPAL	2.737.080,04		
1.2.1.5.01.2.1.01.01.00	CONT.DE SERVIDOR INATIVO PARA O RPPS-TCE (PF)	6.579,00		
1.2.1.5.01.2.1.01.01.05	CONT. DE SERVIDOR INATIVO PARA O RPPS AMPREV (PF)	2.730.501,04		
1.2.1.5.01.2.1.02.00.00	CONTRIBUIÇÃO DO SERVIDOR CIVIL INATIVO - PRINCIPAL	47.397,08		
1.2.1.5.01.2.1.02.05.00	CONT. DE SERVIDOR INATIVO PARA O RPPS AMPREV (PP)	47.397,08		
1.2.1.5.01.3.0.00.00.00	Contribuição do Servidor Civil - Pensionistas	270.542,27		
1.2.1.5.01.3.1.00.00.00	CONTRIBUIÇÃO DO SERVIDOR CIVIL - PENSIONISTAS - PRIN	270.542,27		
1.2.1.5.01.3.1.01.00.00	CONTRIBUIÇÃO DO SERVIDOR CIVIL - PENSIONISTAS - PR	231.173,45		
1.2.1.5.01.3.1.01.01.00	CONT. DE PENSIONISTA CIVIL PARA RPPS- TCE (PF)	3.678,28		
1.2.1.5.01.3.1.01.01.05	CONT. DE PENSIONISTA CIVIL PARA RPPS AMPREV (PF)	227.495,17		
1.2.1.5.01.3.1.02.00.00	CONTRIBUIÇÃO DO SERVIDOR CIVIL - PENSIONISTAS - PR	39.368,82		
1.2.1.5.01.3.1.02.05.00	CONT. DE PENSIONISTA CIVIL PARA RPPS - AMPREV (PP)	39.368,82		
1.2.1.5.01.4.0.00.00.00	Contribuição Oriunda de Sentenças Judiciais - Servidor Civil Ativo	495.647,17		
1.2.1.5.01.4.1.00.00.00	CONTRIBUIÇÃO ORIUNDA DE SENTENÇAS JUDICIAIS - SER	495.647,17		
1.2.1.5.01.4.1.01.00.00	CONTRIBUIÇÃO ORIUNDA DE SENTENÇAS JUDICIAIS - SER	427.632,00		
1.2.1.5.01.4.1.01.01.00	CONTRIBUIÇÃO ORIUNDA DE SENTENÇAS JUDICIAIS - SE	427.632,00		
1.2.1.5.01.4.1.02.00.00	CONTRIBUIÇÃO ORIUNDA DE SENTENÇAS JUDICIAIS - SER	68.015,17		
1.2.1.5.01.4.1.02.01.00	CONTRIBUIÇÃO ORIUNDA DE SENTENÇAS JUDICIAIS - SE	68.015,17		
1.2.1.5.02.0.0.00.00.00	Contribuição Patronal - Servidor Civil	7.088,51		
1.2.1.5.02.1.0.00.00.00	Contribuição Patronal - Servidor Civil Ativo	7.088,51		
1.2.1.5.02.1.1.00.00.00	CONTRIBUIÇÃO PATRONAL - SERVIDOR CIVIL ATIVO - PRIN	7.088,51		
1.2.1.5.02.1.1.02.00.00	CONTRIBUIÇÃO PATRONAL - SERVIDOR CIVIL ATIVO - PRIN	7.088,51		
1.2.1.5.02.1.1.02.01.00	CONTRIB. PATR. P/ O RPPS - CEDIDOS GOV (PP)	7.088,51		
1.2.1.5.51.0.0.00.00.00	CPSSS - PATRONAL - PARCELAMENTOS - SERVIDOR CIVIL AT	5.418.111,36		
1.2.1.5.51.1.0.00.00.00	CPSSS PATRONAL - PARCELAMENTOS - SERVIDOR CIVIL AT	5.418.111,36		
1.2.1.5.51.1.1.00.00.00	CPSSS PATRONAL - PARCELAMENTOS - SERVIDOR CIVIL A	5.418.111,36		
1.2.1.5.51.1.1.02.00.00	CONTRIBUIÇÃO DO SERVIDOR CIVIL - PARCELAMENTOS -	2.877.948,31		





ANEXO 02 - RECEITA SEGUNDO AS CATEGORIAS ECONÔMICAS  
PERÍODO: JUNHO/2025

Código	Especificação da Receita	Desdobramento	Fonte	Categoria Econômica
1.2.1.5.51.1.1.02.03.00	TERMO DE ACORDO DE PARC. N.º 00574/18 - SEGURADO	2.216.077,90		
1.2.1.5.51.1.1.02.04.00	TERMO DE ACORDO DE PARC. N.º 00583/18 - SEGURADO	27.106,07		
1.2.1.5.51.1.1.02.08.00	GEA - SEED FUNDEB - ACORDO SEGURADO (PF)	174.198,95		
1.2.1.5.51.1.1.02.09.00	GEA - SESA - ACORDO SEGURADO (PF)	460.565,39		
1.2.1.5.51.1.1.03.00.00	CONTRIBUIÇÃO DO SERVIDOR CIVIL - PARCELAMENTOS -	2.540.163,05		
1.2.1.5.51.1.1.03.01.00	TERMO DE ACORDO DE PARC. N.º 00573/18 - SEGURADO	926.701,28		
1.2.1.5.51.1.1.03.02.00	TERMO DE ACORDO DE PARC. N.º 00582/18 - SEGURADO	17.925,90		
1.2.1.5.51.1.1.03.04.00	GEA - SEFAZ - ACORDO SEGURADO (PP)	998.136,53		
1.2.1.5.51.1.1.03.05.00	GEA - SEED FUNDEB - ACORDO SEGURADO (PP)	199.706,70		
1.2.1.5.51.1.1.03.06.00	GEA - SESA - ACORDO SEGURADO (PP)	397.692,64		
1.2.1.5.52.0.0.00.00.00	Contribuição para o Sistema de Proteção Social dos Militares	5.718.685,20		
1.2.1.5.52.1.0.00.00.00	Contribuição do Militar Ativo	4.874.856,75		
1.2.1.5.52.1.1.00.00.00	CONTRIBUIÇÃO DO MILITAR ATIVO - PRINCIPAL	4.874.856,75		
1.2.1.5.52.1.1.01.00.00	CONTRIBUIÇÃO DO MILITAR ATIVO - PRINCIPAL - PLANO F	1.532.200,22		
1.2.1.5.52.1.1.01.01.00	CONTRIBUIÇÃO DO MILITAR ATIVO (PF) - 801	1.532.200,22		
1.2.1.5.52.1.1.02.00.00	CONTRIBUIÇÃO DO MILITAR ATIVO - PRINCIPAL - PLANO P	3.342.656,53		
1.2.1.5.52.1.1.02.01.00	CONTRIBUIÇÃO DO MILITAR ATIVO (PP) - 800	3.342.656,53		
1.2.1.5.52.2.0.00.00.00	Contribuição do Militar Inativo	818.581,75		
1.2.1.5.52.2.1.00.00.00	CONTRIBUIÇÃO DO MILITAR INATIVO - PRINCIPAL	818.581,75		
1.2.1.5.52.2.1.01.00.00	CONTRIBUIÇÃO DO MILITAR INATIVO - PRINCIPAL - PLANO	808.962,05		
1.2.1.5.52.2.1.01.01.00	CONTRIBUIÇÃO DO MILITAR INATIVO (PF) 801	808.962,05		
1.2.1.5.52.2.1.02.00.00	CONTRIBUIÇÃO DO MILITAR INATIVO - PRINCIPAL - PLANO	9.619,70		
1.2.1.5.52.2.1.02.01.00	CONTRIBUIÇÃO DO MILITAR INATIVO (PP) - 1.800.1111	9.619,70		
1.2.1.5.52.3.0.00.00.00	Contribuição dos Pensionistas Militares	25.246,70		
1.2.1.5.52.3.1.00.00.00	CONTRIBUIÇÃO DOS PENSIONISTAS MILITARES - PRINCIPA	25.246,70		
1.2.1.5.52.3.1.01.00.00	CONTRIBUIÇÃO DOS PENSIONISTAS MILITARES - PRINCIP	23.995,19		
1.2.1.5.52.3.1.01.01.00	CONTRIBUIÇÃO DOS PENSIONISTAS MILITARES (PF) 801	23.995,19		
1.2.1.5.52.3.1.02.00.00	CONTRIBUIÇÃO DOS PENSIONISTAS MILITARES - PRINCIP	1.251,51		
1.2.1.5.52.3.1.02.01.00	CONTRIBUIÇÃO DOS PENSIONISTAS MILITARES (PP) 801	1.251,51		
1.2.1.5.55.0.0.00.00.00	CONTRIBUIÇÃO DO MILITAR PARA O SISTEMA DE PROTEÇÃO	1.746.484,30		
1.2.1.5.55.1.0.00.00.00	Contribuição do Militar Ativo - Parcelamentos	1.746.484,30		
1.2.1.5.55.1.1.00.00.00	CONTRIBUIÇÃO DO MILITAR ATIVO - PARCELAMENTOS - PR	1.746.484,30		
1.2.1.5.55.1.1.01.00.00	CONTRIBUIÇÃO DO MILITAR ATIVO - PARCELAMENTOS - P	1.042.598,27		
1.2.1.5.55.1.1.01.01.00	TERMO DE ACORDO DE PARC. N.º 00568/18 - SEG MILITAR	388.869,18		
1.2.1.5.55.1.1.01.03.00	TERMO DE ACORDO DE PARC/2022 - MILITAR (PROC N.º 2	653.729,09		
1.2.1.5.55.1.1.02.00.00	CONTRIBUIÇÃO DO MILITAR ATIVO - PARCELAMENTOS - P	703.886,03		
1.2.1.5.55.1.1.02.01.00	TERMO DE ACORDO DE PARC. N.º 00569/18 - SEG MILITAR	151.067,24		
1.2.1.5.55.1.1.02.02.00	TERMO DE ACORDO DE PARC/2022 - MILITAR (PROC N.º 2	552.818,79		
1.3.0.0.00.0.0.00.00.00	Receita Patrimonial		86.787.462,11	
1.3.2.0.00.0.0.00.00.00	Valores Mobiliários		86.787.462,11	
1.3.2.1.00.0.0.00.00.00	Juros e Correções Monetárias	86.787.462,11		
1.3.2.1.04.0.0.00.00.00	Remuneração dos Recursos do Regime Próprio de Previdência Soc	86.787.462,11		
1.3.2.1.04.0.1.00.00.00	Remuneração dos Recursos do Regime Próprio de Previdência S	86.787.462,11		
1.3.2.1.04.0.1.01.00.00	REMUNERAÇÃO DOS RECURSOS DO REGIME PRÓPRIO D	86.787.462,11		
1.3.2.1.04.0.1.01.01.00	REMUNERAÇÃO DOS RECURSOS DO REGIME PRÓPRIO D	56.786.269,23		
1.3.2.1.04.0.1.01.01.01	REMUNERAÇÃO DOS REC. DO RPPS - RENDA FIXA (PF)	46.783.593,72		
1.3.2.1.04.0.1.01.01.02	REMUNERAÇÃO DOS REC. DO RPPS - RENDA VARIÁVEL	10.002.675,51		
1.3.2.1.04.0.1.01.02.00	REMUNERAÇÃO DOS RECURSOS DO REGIME PRÓPRIO D	30.001.192,88		
1.3.2.1.04.0.1.01.02.01	REMUNERAÇÃO DOS REC. DO RPPS - RENDA FIXA (PP)	28.825.639,23		
1.3.2.1.04.0.1.01.02.02	REMUNERAÇÃO DOS REC. DO RPPS - RENDA VARIÁVEL	1.175.553,65		
1.9.0.0.00.0.0.00.00.00	Outras Receitas Correntes		8.325.489,21	
1.9.9.0.00.0.0.00.00.00	Demais Receitas Correntes		8.325.489,21	
1.9.9.9.00.0.0.00.00.00	Outras Receitas Correntes	8.325.489,21		
1.9.9.9.03.0.0.00.00.00	Compensações Financeiras entre o Regime Geral e os Regimes Pr	1.881.260,99		
1.9.9.9.03.0.1.00.00.00	COMPENSAÇÕES FINANCEIRAS ENTRE O REGIME GERAL E	1.881.260,99		
1.9.9.9.03.0.1.01.00.00	COMPENSAÇÕES FINANCEIRAS ENTRE O REGIME GERAL	1.881.260,99		
1.9.9.9.99.0.0.00.00.00	Outras Receitas	6.444.228,22		
1.9.9.9.99.2.0.00.00.00	Outras Receitas Não Arrecadadas e Não Projetadas pela RFB - P	6.444.228,22		
1.9.9.9.99.2.1.00.00.00	OUTRAS RECEITAS NÃO ARRECADADAS E NÃO PROJETAD	6.440.361,50		





ANEXO 02 - RECEITA SEGUNDO AS CATEGORIAS ECONÔMICAS  
PERÍODO: JUNHO/2025

Código	Especificação da Receita	Desdobramento	Fonte	Categoria Econômica
1.9.9.9.99.2.1.01.00.00	OUTRAS RECEITAS NÃO ARRECADADAS E NÃO PROJETAD	4.126.443,81		
1.9.9.9.99.2.1.01.01.00	OUTRAS RECEITAS - PRIMÁRIAS - PRINCIPAL PF	7.071,96		
1.9.9.9.99.2.1.01.03.00	JUROS E ATUALIZAÇÃO DE PARCELAMENTO EM ATRASO	4.119.371,85		
1.9.9.9.99.2.1.02.00.00	OUTRAS RECEITAS NÃO ARRECADADAS E NÃO PROJETAD	2.313.917,69		
1.9.9.9.99.2.1.02.01.00	OUTRAS RECEITAS - PRIMÁRIAS - PRINCIPAL PP	13,96		
1.9.9.9.99.2.1.02.03.00	JUROS E ATUALIZAÇÃO DE PARCELAMENTO EM ATRASO	2.313.903,73		
1.9.9.9.99.2.2.00.00.00	OUTRAS RECEITAS NÃO ARRECADADAS E NÃO PROJETAD	3.866,72		
1.9.9.9.99.2.2.01.00.00	OUTRAS RESTITUIÇÕES - DESCONTOS ADM.AUT.PELO SE	3.078,18		
1.9.9.9.99.2.2.01.01.00	DEVOLUÇÃO DE VALORES PARA AMPREV PAGOS INDEV	338,93		
1.9.9.9.99.2.2.01.06.00	DEVOLUÇÃO DE VALORES PARA AMPREV PAGOS INDEV	269,09		
1.9.9.9.99.2.2.01.08.00	DEVOLUÇÃO DE VALORES PARA AMPREV PAGOS INDEV	1.078,48		
1.9.9.9.99.2.2.01.09.00	DEVOLUÇÃO DE VALORES PARA AMPREV PAGOS INDEV	437,44		
1.9.9.9.99.2.2.01.14.00	DEVOLUÇÃO DE VALORES PARA AMPREV PAGOS INDEV	200,71		
1.9.9.9.99.2.2.01.16.00	EVOLUÇÃO DE VALORES PARA AMPREV PAGOS INDEVID	331,89		
1.9.9.9.99.2.2.01.17.00	DEVOLUÇÃO DE VALORES PARA AMPREV PAGOS INDEV	421,64		
1.9.9.9.99.2.2.03.00.00	OUTRAS RECEITAS NÃO ARRECADADAS E NÃO PROJETAD	788,54		
1.9.9.9.99.2.2.03.01.00	OUTRAS RESTITUIÇÕES - DESCONTOS ADM.AUT.PELO S	788,54		
1.9.9.9.99.2.2.03.01.01	DEVOLUÇÃO DE VALORES PARA AMPREV PAGOS INDEV	207,68		
1.9.9.9.99.2.2.03.01.02	DEVOLUÇÃO DE VALORES PARA AMPREV PAGOS INDEV	580,86		
7.0.0.0.00.0.0.00.00.00	RECEITAS INTRAORÇAMENTÁRIAS CORRENTES			13.800.940,94
7.2.0.0.00.0.0.00.00.00	Contribuições		13.800.922,99	
7.2.1.0.00.0.0.00.00.00	Contribuições Sociais		13.800.922,99	
7.2.1.5.00.0.0.00.00.00	Contribuições para Regimes Próprios de Previdência e Sistema de P	13.800.922,99		
7.2.1.5.01.0.0.00.00.00	CONTRIBUIÇÃO PATRONAL - SERVIDOR CIVIL ATIVO - INTRA O	13.800.922,99		
7.2.1.5.01.1.0.00.00.00	CONTRIBUIÇÃO PATRONAL - SERVIDOR CIVIL ATIVO - INTRA	13.800.922,99		
7.2.1.5.01.1.1.00.00.00	CPSSS PATRONAL - SERVIDOR CIVIL ATIVO - PRINCIPAL	13.800.922,99		
7.2.1.5.01.1.1.01.00.00	CONTRIBUIÇÃO PATRONAL - SERVIDOR CIVIL ATIVO - INTR	4.536.738,96		
7.2.1.5.01.1.1.01.02.00	CONTRIB.PATR.SERVI.ATIVO CIVIL-INTRAORÇ. TCE (PF)	161.751,77		
7.2.1.5.01.1.1.01.04.00	CONTRIB.PATR.SERVI.ATIVO CIVIL-INTRA-ORÇ.ALAP (PF)	161.285,40		
7.2.1.5.01.1.1.01.10.00	CONT. PATR.SERV.ATIVO CIVIL - FUNDEB (PF)	2.799.215,24		
7.2.1.5.01.1.1.01.11.00	CONT. PATR.SERV.ATIVO CIVIL - NÃO FUNDEB (PF)	1.413.133,15		
7.2.1.5.01.1.1.01.14.00	CONTRIB. PATR. P/ O RPPS - CEDIDOS GOV (PF)	1.353,40		
7.2.1.5.01.1.1.02.00.00	CONTRIBUIÇÃO PATRONAL - SERVIDOR CIVIL ATIVO - INTR	8.217.991,38		
7.2.1.5.01.1.1.02.02.00	CONTRIB. PATR. SERVI. ATIVO CIVIL - INTRA - ORÇ.TCE (P	133.143,60		
7.2.1.5.01.1.1.02.04.00	CONTRIB. PATR. SERVI. ATIVO CIVIL - INTRAORÇ. ALAP (P	154.383,84		
7.2.1.5.01.1.1.02.06.00	CONTRIB. PATR. SERV. ATIVO CIVIL - INTRAORÇ. GOV SE	1.353,39		
7.2.1.5.01.1.1.02.08.00	CONTRIB. PATR. SERV. ATIVO - INTRA-ORÇ.GOV DETRAN	45.486,24		
7.2.1.5.01.1.1.02.10.00	CONTRIB. PATR. SERV. ATIVO CIVIL - INTRA-ORÇ. - DEFE	298.752,72		
7.2.1.5.01.1.1.02.11.00	CONTRIB. PATR. SERV. ATIVO CIVIL - INTRA-ORÇ. FUNDE	5.474.104,27		
7.2.1.5.01.1.1.02.12.00	CONTRIB. PATR. SERV.ATIVO CIVIL - INTRA-ORÇ. NÃO FU	2.104.005,23		
7.2.1.5.01.1.1.02.14.00	CONTRIB. PATR. P/ O RPPS - CEDIDOS GOV (PP)	6.762,09		
7.2.1.5.01.1.1.03.00.00	CONTRIBUIÇÃO PATRONAL - SERVIDOR CIVIL ATIVO - PAR	1.046.192,65		
7.2.1.5.01.1.1.03.07.00	GEA - SEFAZ - ACORDO PATRONAL (PF)	1.046.192,65		
7.9.0.0.00.0.0.00.00.00	Outras Receitas Correntes		17,95	
7.9.9.0.00.0.0.00.00.00	Demais Receitas Correntes Intra Orçamentárias		17,95	
7.9.9.9.99.0.0.00.00.00	RECEITA INTRAORÇAMENTÁRIA - OUTRAS RECEITAS - FINAN	17,95		
7.9.9.9.99.3.0.00.00.00	RECEITA INTRAORÇAMENTÁRIA - OUTRAS RECEITAS - FINAN	17,95		
7.9.9.9.99.3.1.00.00.00	OUTRAS RECEITAS NÃO ARRECADADAS E NÃO PROJETAD	17,95		
7.9.9.9.99.3.1.01.00.00	RECEITA INTRAORÇAMENTÁRIA - OUTRAS RECEITAS - FIN	17,95		
<b>TOTAL GERAL</b>				<b>149.912.968,80</b>







ESTADO DO AMAPÁ  
AMPREV - AMAPÁ PREVIDÊNCIA  
AMAPÁ - AMPREV

Data: 30/06/2025 00:00  
ELABORADO: ÁDRIA MOURA DOS SANTO  
Página: 4 de 4

ANEXO 02 - RECEITA SEGUNDO AS CATEGORIAS ECONÔMICAS  
PERÍODO: JUNHO/2025

Código	Especificação da Receita	Desdobramento	Fonte	Categoria Econômica
--------	--------------------------	---------------	-------	---------------------

MACAPÁ-AP, 30 de junho de 2025

JOCILDO SILVA LEMOS  
DIRETOR PRESIDENTE AMPREV

RAYANA SABINO GARCEZ LINHARES  
DIR.FINANCEIRO/ATUARIAL

JORGE ALBERTO SOEIRO DE ASSIS  
CHEFE DE DIVISÃO - CONTADOR/AMPREV





ANEXO 02 - RESUMO GERAL DA DESPESA  
PERÍODO: JUNHO/2025

Código	Especificação da Despesa	Desdobramento	Elemento	Categoria Econômica
3.0.00.00.00.00.00	DESPESAS CORRENTES			458.804.537,53
3.1.00.00.00.00.00	PESSOAL E ENCARGOS SOCIAIS		446.777.188,55	
3.1.90.00.00.00.00	APLICAÇÕES DIRETAS		446.777.188,55	
3.1.90.01.00.00.00	APOSENTADORIAS DO RPPS, RESERVA REMUNERADA E REFORMA	379.514.727,50		
3.1.90.03.00.00.00	PENSÕES DO RPPS E DO MILITAR	55.293.504,20		
3.1.90.11.00.00.00	VENCIMENTOS E VANTAGENS FIXAS - PESSOAL CIVIL	5.167.458,42		
3.1.90.13.00.00.00	OBRIGAÇÕES PATRONAIS	3.300.000,00		
3.1.90.91.00.00.00	SENTENÇAS JUDICIAIS	61.995,56		
3.1.90.92.00.00.00	DESPESAS DE EXERCÍCIOS ANTERIORES	3.160.502,87		
3.1.90.94.00.00.00	INDENIZAÇÕES RESTITUIÇÕES TRABALHISTAS	279.000,00		
3.3.00.00.00.00.00	OUTRAS DESPESAS CORRENTES		12.027.348,98	
3.3.90.00.00.00.00	APLICAÇÕES DIRETAS		12.027.348,98	
3.3.90.14.00.00.00	DIÁRIAS - CIVIL	178.469,31		
3.3.90.30.00.00.00	MATERIAL DE CONSUMO	234.337,16		
3.3.90.33.00.00.00	PASSAGENS E DESPESAS COM LOCOMOÇÃO	700.000,00		
3.3.90.35.00.00.00	SERVIÇOS DE CONSULTORIA	91.367,50		
3.3.90.36.00.00.00	OUTROS SERVIÇOS DE TERCEIROS - PESSOA FÍSICA	3.000.000,00		
3.3.90.37.00.00.00	LOCAÇÃO DE MÃO-DE-OBRA	2.048.129,00		
3.3.90.39.00.00.00	OUTROS SERVIÇOS DE TERCEIROS - PESSOA JURÍDICA	1.375.314,37		
3.3.90.40.00.00.00	SERVIÇOS DE TECNOLOGIA DA INFORMAÇÃO E COMUNICAÇÃO	1.152.669,51		
3.3.90.46.00.00.00	AUXÍLIO-ALIMENTAÇÃO	3.000.000,00		
3.3.90.47.00.00.00	OBRIGAÇÕES TRIBUTARIAS E CONTRIBUTIVAS	100.000,00		
3.3.90.93.00.00.00	INDENIZAÇÕES E RESTITUIÇÕES	147.062,13		
4.0.00.00.00.00.00	DESPESAS DE CAPITAL			14.352,00
4.4.00.00.00.00.00	INVESTIMENTOS		14.352,00	
4.4.90.00.00.00.00	APLICAÇÕES DIRETAS		14.352,00	
4.4.90.52.00.00.00	EQUIPAMENTOS E MATERIAL PERMANENTE	14.352,00		

TOTAL GERAL	458.818.889,53
-------------	----------------

MACAPÁ-AP, 30 de junho de 2025

JOCILDO SILVA LEMOS  
DIRETOR PRESIDENTE AMPREV

RAYANA SABINO GARCEZ LINHARES  
DIR.FINANCEIRO/ATUARIAL

JORGE ALBERTO SOEIRO DE ASSIS  
CHEFE DE DIVISÃO - CONTADOR/AMPREV





Instituição: AMPREV - AMAPÁ PREVIDÊNCIA

Órgão: 000013 - AMAPÁ PREVIDÊNCIA – AMPREV Unidade: 013204 - AMAPÁ PREVIDÊNCIA	Operações Especiais	Projetos	Atividades	Total
<b>Função: 09 - PREVIDÊNCIA SOCIAL</b>			27.421.907,79	27.421.907,79
<b>SubFunção: 122 - ADMINISTRAÇÃO GERAL</b>			24.923.907,79	24.923.907,79
<b>Programa: 0006 - GERENC ADM EIXO AMAPÁ GOVERNANÇA E GESTÃO INOVADORA</b>			24.923.907,79	24.923.907,79
2.390 - INFRAESTRUTURA FÍSICA E TECNOLÓGICA DA AMPREV			1.178.455,20	1.178.455,20
2.391 - MANUTENÇÃO ADMINISTRATIVA- AMPREV			22.699.064,62	22.699.064,62
2.522 - EDUCAÇÃO PREVIDENCIÁRIA- EDUCAPREV			129.380,30	129.380,30
2.523 - GESTÃO DE PROCESSOS E DE PESSOAS			917.007,67	917.007,67
<b>SubFunção: 274 - PREVIDÊNCIA ESPECIAL</b>			2.498.000,00	2.498.000,00
<b>Programa: 0078 - GESTÃO DA SEGURIDADE SOCIAL</b>			2.498.000,00	2.498.000,00
2.381 - ENCARGOS COM PENSÃO ESPECIAL AOS EX-INTEGRANTES DA EXTINTA G			2.498.000,00	2.498.000,00
<b>Total da Unidade</b>	0,00	0,00	27.421.907,79	27.421.907,79

Órgão: 000013 - AMAPÁ PREVIDÊNCIA – AMPREV Unidade: 013205 - AMAPÁ PREVIDÊNCIA PLANO FINANCEIRO	Operações Especiais	Projetos	Atividades	Total
<b>Função: 09 - PREVIDÊNCIA SOCIAL</b>			696.473.681,45	696.473.681,45
<b>SubFunção: 272 - PREVIDÊNCIA DO REGIME ESTATUTÁRIO</b>			696.473.681,45	696.473.681,45
<b>Programa: 0078 - GESTÃO DA SEGURIDADE SOCIAL</b>			3.880.584,26	3.880.584,26
2.205 - OBRIGAÇÕES ESTATUTÁRIAS COM SEGURADOS E BENEFICIARIOS MILITA			3.880.584,26	3.880.584,26
<b>Programa: 0079 - GESTÃO DA POLÍTICA PREVIDENCIÁRIA</b>			692.593.097,19	692.593.097,19
2.382 - OBRIGAÇÕES PREVIDENCIÁRIAS COM SEGURADOS E BENEFICIÁRIOS MIL			170.825.461,54	170.825.461,54
2.384 - OBRIGAÇÕES PREVIDENCIÁRIAS COM SEGURADOS E BENEFICIÁRIOS CIV			521.767.635,65	521.767.635,65
<b>Total da Unidade</b>	0,00	0,00	696.473.681,45	696.473.681,45

Órgão: 000013 - AMAPÁ PREVIDÊNCIA – AMPREV Unidade: 013206 - AMAPÁ PREVIDÊNCIA PLANO PREVIDENCIÁRIO	Operações Especiais	Projetos	Atividades	Total
<b>Função: 09 - PREVIDÊNCIA SOCIAL</b>			36.649.380,38	36.649.380,38
<b>SubFunção: 272 - PREVIDÊNCIA DO REGIME ESTATUTÁRIO</b>			36.649.380,38	36.649.380,38
<b>Programa: 0078 - GESTÃO DA SEGURIDADE SOCIAL</b>			976.466,22	976.466,22
2.206 - OBRIGAÇÕES ESTATUTÁRIAS COM SEGURADOS E BENEFICIÁRIOS MILITA			976.466,22	976.466,22
<b>Programa: 0079 - GESTÃO DA POLÍTICA PREVIDENCIÁRIA</b>			35.672.914,16	35.672.914,16
2.352 - OBRIGAÇÕES PREVIDENCIÁRIAS COM SEGURADOS E BENEFICIÁRIOS MIL			5.737.384,33	5.737.384,33
2.386 - OBRIGAÇÕES PREVIDENCIÁRIAS COM SEGURADOS E BENEFICIÁRIOS CIV			29.935.529,83	29.935.529,83
<b>Total da Unidade</b>	0,00	0,00	36.649.380,38	36.649.380,38

<b>Total do Órgão</b>	0,00	0,00	760.544.969,62	760.544.969,62
<b>Total da Instituição</b>	0,00	0,00	760.544.969,62	760.544.969,62
<b>Total Geral</b>	0,00	0,00	760.544.969,62	760.544.969,62

MACAPÁ-AP, 31 de dezembro de 2025

JOCILDO SILVA LEMOS  
DIRETOR PRESIDENTE AMPREV

RAYANA SABINO GARCEZ LINHARES  
DIR.FINANCEIRO/ATUARIAL





ESTADO DO AMAPÁ  
AMPREV - AMAPÁ PREVIDÊNCIA  
AMAPÁ - AMPREV

Data: 30/06/2025 00:00  
ELABORADO: ÁDRIA MOURA DOS SANTO  
Página: 1 de 1

ANEXO 07 - DEMONSTRATIVO DAS FUNÇÕES, SUBFUNÇÕES E PROGRAMAS POR PROJETO E ATIVIDADE  
PERÍODO: JUNHO/2025

**INSTITUIÇÃO: AMPREV - AMAPÁ PREVIDÊNCIA**

Especificação	Operações Especiais	Projetos	Atividades	Total
FUNÇÃO: 09 - PREVIDÊNCIA SOCIAL			105.225.138,22	105.225.138,22
SUBFUNÇÃO: 122 - ADMINISTRAÇÃO GERAL			1.365.091,67	1.365.091,67
PROGRAMA: 0006 - GERENC ADM EIXO AMAPÁ GOVERNANÇA EGESTÃO INOV			1.365.091,67	1.365.091,67
2.391 - MANUTENÇÃO ADMINISTRATIVA- AMPREV			1.330.946,69	1.330.946,69
2.522 - EDUCAÇÃO PREVIDENCIÁRIA- EDUCAPREV			26.345,55	26.345,55
2.523 - GESTÃO DE PROCESSOS E DE PESSOAS			7.799,43	7.799,43
SUBFUNÇÃO: 272 - PREVIDÊNCIA DO REGIME ESTATUTÁRIO			103.860.046,55	103.860.046,55
PROGRAMA: 0078 - GESTÃO DA SEGURIDADE SOCIAL			709.183,99	709.183,99
2.205 - OBRIGAÇÕES ESTATUTÁRIAS COM SEGURADOS E BENEFICIARIOS			565.480,45	565.480,45
2.206 - OBRIGAÇÕES ESTATUTÁRIAS COM SEGURADOS E BENEFICIÁRIOS			143.703,54	143.703,54
PROGRAMA: 0079 - GESTÃO DA POLÍTICA PREVIDENCIÁRIA			103.150.862,56	103.150.862,56
2.352 - OBRIGAÇÕES PREVIDENCIÁRIAS COM SEGURADOS E BENEFICIÁRI			774.629,10	774.629,10
2.382 - OBRIGAÇÕES PREVIDENCIÁRIAS COM SEGURADOS E BENEFICIÁRI			24.552.593,14	24.552.593,14
2.384 - OBRIGAÇÕES PREVIDENCIÁRIAS COM SEGURADOS E BENEFICIÁRI			73.898.442,65	73.898.442,65
2.386 - OBRIGAÇÕES PREVIDENCIÁRIAS COM SEGURADOS E BENEFICIÁRI			3.925.197,67	3.925.197,67
<b>Total da Instituição</b>	0,00	0,00	105.225.138,22	105.225.138,22
<b>Total Geral</b>	0,00	0,00	105.225.138,22	105.225.138,22

MACAPÁ-AP, 30 de junho de 2025

JOCILDO SILVA LEMOS  
DIRETOR PRESIDENTE AMPREV

RAYANA SABINO GARCEZ LINHARES  
DIR.FINANCEIRO/ATUARIAL

JORGE ALBERTO SOEIRO DE ASSIS  
CHEFE DE DIVISÃO - CONTADOR/AMPREV





ESTADO DO AMAPÁ  
AMPREV - AMAPÁ PREVIDÊNCIA  
AMAPÁ - AMPREV

Data: 30/06/2025 00:00  
ELABORADO: ÁDRIA MOURA DOS SANTO  
Página: 1 de 1

ANEXO 08 - DEMONSTRATIVO DAS DESPESAS POR FUNÇÕES, SUBFUNÇÕES E PROGRAMAS CONFORME EXERCÍCIO: 2025

**Instituição: AMPREV - AMAPÁ PREVIDÊNCIA**

Especificação	Ordinário	Vinculado	Total
Função: 09 - PREVIDÊNCIA SOCIAL		760.544.969,62	760.544.969,62
SubFunção: 122 - ADMINISTRAÇÃO GERAL		24.923.907,79	24.923.907,79
Programa: 0006 - GERENC ADM EIXO AMAPÁ GOVERNANÇA EGESTÃO INOVADORA		24.923.907,79	24.923.907,79
SubFunção: 272 - PREVIDÊNCIA DO REGIME ESTATUTÁRIO		733.123.061,83	733.123.061,83
Programa: 0078 - GESTÃO DA SEGURIDADE SOCIAL		4.857.050,48	4.857.050,48
Programa: 0079 - GESTÃO DA POLÍTICA PREVIDENCIÁRIA		728.266.011,35	728.266.011,35
SubFunção: 274 - PREVIDÊNCIA ESPECIAL		2.498.000,00	2.498.000,00
Programa: 0078 - GESTÃO DA SEGURIDADE SOCIAL		2.498.000,00	2.498.000,00
<b>Total da Instituição</b>	<b>0,00</b>	<b>760.544.969,62</b>	<b>760.544.969,62</b>
<b>Total Geral</b>	<b>0,00</b>	<b>760.544.969,62</b>	<b>760.544.969,62</b>

MACAPÁ-AP, 31 de dezembro de 2025

JOCILDO SILVA LEMOS  
DIRETOR PRESIDENTE AMPREV

RAYANA SABINO GARCEZ LINHARES  
DIR.FINANCEIRO/ATUARIAL





ESTADO DO AMAPÁ  
AMPREV - AMAPÁ PREVIDÊNCIA  
AMAPÁ - AMPREV

Data: 30/06/2025 00:00  
ELABORADO: ÁDRIA MOURA DOS SANTOS  
Página: 1 de 5

Anexo 09 - Demonstrativo da Despesa por Órgãos e Funções  
PERÍODO: JUNHO/2025

Instituição: AMPREV - AMAPÁ PREVIDÊNCIA

ÓRGÃOS / FUNÇÕES	LEGISLATIVA	JUDICIÁRIA	ESSENCIAL À JUSTIÇA	ADMINISTRAÇÃO	DEFESA NACIONAL	SEGURANÇA PÚBLICA
000013 - AMAPÁ PREVIDÊNCIA – AMPREV						
<b>Total</b>	<b>0,00</b>	<b>0,00</b>	<b>0,00</b>	<b>0,00</b>	<b>0,00</b>	<b>0,00</b>





ESTADO DO AMAPÁ  
AMPREV - AMAPÁ PREVIDÊNCIA  
AMAPÁ - AMPREV

Data: 30/06/2025 00:00  
ELABORADO: ÁDRIA MOURA DOS SANTOS  
Página: 2 de 5

Anexo 09 - Demonstrativo da Despesa por Órgãos e Funções  
PERÍODO: JUNHO/2025

Instituição: AMPREV - AMAPÁ PREVIDÊNCIA

ÓRGÃOS / FUNÇÕES	RELAÇÕES EXTERIORES	ASSISTÊNCIA SOCIAL	PREVIDÊNCIA SOCIAL	SAÚDE	TRABALHO	EDUCAÇÃO
000013 - AMAPÁ PREVIDÊNCIA – AMPREV			105.225.138,22			
<b>Total</b>	<b>0,00</b>	<b>0,00</b>	<b>105.225.138,22</b>	<b>0,00</b>	<b>0,00</b>	<b>0,00</b>





ESTADO DO AMAPÁ  
AMPREV - AMAPÁ PREVIDÊNCIA  
AMAPÁ - AMPREV

Data: 30/06/2025 00:00  
ELABORADO: ÁDRIA MOURA DOS SANTOS  
Página: 3 de 5

Anexo 09 - Demonstrativo da Despesa por Órgãos e Funções  
PERÍODO: JUNHO/2025

Instituição: AMPREV - AMAPÁ PREVIDÊNCIA

ÓRGÃOS / FUNÇÕES	CULTURA	DIREITOS DA CIDADANIA	URBANISMO	HABITAÇÃO	SANEAMENTO	GESTÃO AMBIENTAL
------------------	---------	-----------------------	-----------	-----------	------------	------------------

000013 - AMAPÁ PREVIDÊNCIA – AMPREV

Total	0,00	0,00	0,00	0,00	0,00	0,00	0,00
-------	------	------	------	------	------	------	------







ESTADO DO AMAPÁ  
AMPREV - AMAPÁ PREVIDÊNCIA  
AMAPÁ - AMPREV

Data: 30/06/2025 00:00  
ELABORADO: ÁDRIA MOURA DOS SANTOS  
Página: 4 de 5

Anexo 09 - Demonstrativo da Despesa por Órgãos e Funções  
PERÍODO: JUNHO/2025

Instituição: AMPREV - AMAPÁ PREVIDÊNCIA

ÓRGÃOS / FUNÇÕES	CIÊNCIA E TECNOLOGIA	AGRICULTURA	ORGANIZAÇÃO AGRÁRIA	INDÚSTRIA	COMÉRCIO E SERVIÇOS	COMUNICAÇÕES
------------------	-------------------------	-------------	------------------------	-----------	------------------------	--------------

000013 - AMAPÁ PREVIDÊNCIA – AMPREV

Total	0,00	0,00	0,00	0,00	0,00	0,00
-------	------	------	------	------	------	------





ESTADO DO AMAPÁ  
AMPREV - AMAPÁ PREVIDÊNCIA  
AMAPÁ - AMPREV

Data: 30/06/2025 00:00  
ELABORADO: ÁDRIA MOURA DOS SANTOS  
Página: 5 de 5

Anexo 09 - Demonstrativo da Despesa por Órgãos e Funções  
PERÍODO: JUNHO/2025

Instituição: AMPREV - AMAPÁ PREVIDÊNCIA

ÓRGÃOS / FUNÇÕES	ENERGIA	TRANSPORTE	DESPORTO E LAZER	ENCARGOS ESPECIAIS	RESERVA DE CONTINGÊNCIA OU RESERVA LEGAL DO RPPS	TOTAL
000013 - AMAPÁ PREVIDÊNCIA – AMPREV						105.225.138,22
<b>Total</b>	<b>0,00</b>	<b>0,00</b>	<b>0,00</b>	<b>0,00</b>	<b>0,00</b>	<b>105.225.138,22</b>
<b>Total da Instituição</b>						<b>105.225.138,22</b>
<b>Total Geral</b>						<b>105.225.138,22</b>

MACAPÁ-AP, 30 de junho de 2025

JOCILDO SILVA LEMOS  
DIRETOR PRESIDENTE AMPREV

RAYANA SABINO GARCEZ LINHARES  
DIR.FINANCEIRO/ATUARIAL

JORGE ALBERTO SOEIRO DE ASSIS  
CHEFE DE DIVISÃO - CONTADOR/AMPREV





Anexo 10 - Comparativo da Receita Orçada com a Arrecadada  
PERÍODO: 2º TRIMESTRE/2025

Discriminação	Orçada	Arrecadada				Diferenças	
		No Período	Anulação no Período	Total no Período	Até o Período	Para Mais	Para Menos
<b>1.0.0.00.0.0.00.00.00 - Receitas Correntes</b>	<b>1.506.633.020,00</b>	<b>480.069.260,81</b>	<b>207,68</b>	<b>480.069.053,13</b>	<b>964.386.030,68</b>	<b>117.979.933,61</b>	<b>660.226.922,93</b>
<b>1.2.0.0.00.0.0.00.00.00 - Contribuições</b>	<b>603.846.014,00</b>	<b>130.369.056,67</b>	<b>0,00</b>	<b>130.369.056,67</b>	<b>264.429.350,41</b>	<b>11.671.293,23</b>	<b>351.087.956,82</b>
<b>1.2.1.0.00.0.0.00.00.00 - Contribuições Sociais</b>	<b>603.846.014,00</b>	<b>130.369.056,67</b>	<b>0,00</b>	<b>130.369.056,67</b>	<b>264.429.350,41</b>	<b>11.671.293,23</b>	<b>351.087.956,82</b>
<b>1.2.1.5.00.0.0.00.00.00 - Contribuições para Regimes Próprios de Previdência e Sistema de</b>	<b>603.844.014,00</b>	<b>130.369.056,67</b>	<b>0,00</b>	<b>130.369.056,67</b>	<b>264.429.350,41</b>	<b>11.671.293,23</b>	<b>351.085.956,82</b>
<b>1.2.1.5.01.0.0.00.00.00 - Contribuição do Servidor Civil</b>	<b>370.889.060,00</b>	<b>91.904.670,87</b>	<b>0,00</b>	<b>91.904.670,87</b>	<b>185.147.662,24</b>	<b>1.190.907,97</b>	<b>186.932.305,73</b>
<b>1.2.1.5.01.1.0.00.00.00 - Contribuição do Servidor Civil Ativo</b>	<b>338.539.880,00</b>	<b>81.146.765,66</b>	<b>0,00</b>	<b>81.146.765,66</b>	<b>164.429.200,31</b>	<b>0,00</b>	<b>174.110.679,69</b>
<b>1.2.1.5.01.1.1.00.00.00 - CONTRIBUIÇÃO DO SERVIDOR CIVIL ATIVO - PRINCIPAL</b>	<b>338.539.880,00</b>	<b>81.146.765,66</b>	<b>0,00</b>	<b>81.146.765,66</b>	<b>164.429.200,31</b>	<b>0,00</b>	<b>174.110.679,69</b>
<b>1.2.1.5.01.1.1.01.00.00 - CONTRIBUIÇÃO DO SERVIDOR CIVIL ATIVO - PRINCIPAL - PLANO</b>	<b>133.275.148,00</b>	<b>28.009.256,86</b>	<b>0,00</b>	<b>28.009.256,86</b>	<b>57.372.196,13</b>	<b>0,00</b>	<b>75.902.951,87</b>
1.2.1.5.01.1.1.01.01.00 - CONT.DE SERVIDOR ATIVO CIVIL-GOV.SEAD (PF)	13.300.000,00	2.479.569,19	0,00	2.479.569,19	5.800.573,63	0,00	7.499.426,37
1.2.1.5.01.1.1.01.02.00 - CONT.DE SERVIDOR ATIVO CIVIL-TCE (PF)	2.004.000,00	807.113,28	0,00	807.113,28	958.001,47	0,00	1.045.998,53
1.2.1.5.01.1.1.01.03.00 - CONT. DE SERVIDOR ATIVO CIVIL-TJAP (PF)	16.307.000,00	2.888.882,65	0,00	2.888.882,65	8.229.119,67	0,00	8.077.880,33
1.2.1.5.01.1.1.01.04.00 - CONT. DE SERVIDOR ATIVO CIVIL ALAP (PF)	3.975.000,00	479.173,71	0,00	479.173,71	1.109.621,47	0,00	2.865.378,53
1.2.1.5.01.1.1.01.05.00 - CONT. DE SERVIDOR ATIVO CIVIL-MP (PF)	6.001.000,00	1.420.118,37	0,00	1.420.118,37	2.358.889,14	0,00	3.642.110,86
1.2.1.5.01.1.1.01.06.00 - CONT. DE SERV. ATIVO P/ RPPS-CEDIDOS GOV (PF)	45.000,00	14.296,40	0,00	14.296,40	24.430,25	0,00	20.569,75
1.2.1.5.01.1.1.01.08.00 - CONT. DE SERVIDOR ATIVO CIVIL - GOV SESA (PF)	22.481.388,00	5.628.619,97	0,00	5.628.619,97	11.280.803,41	0,00	11.200.584,59
1.2.1.5.01.1.1.01.09.00 - CONT. DE SERVIDOR ATIVO CIVIL - SEGUR PÚBLICA (PF)	7.901.760,00	1.721.882,65	0,00	1.721.882,65	4.043.253,73	0,00	3.858.506,27
1.2.1.5.01.1.1.01.10.00 - CONT. DE SERVIDOR ATIVO CIVIL - GOV DETRAN (PF)	23.000,00	0,00	0,00	0,00	0,00	0,00	23.000,00
1.2.1.5.01.1.1.01.11.00 - CONT. DE SERVIDOR ATIVO CIVIL - GOV UEAP (PF)	45.000,00	7.976,92	0,00	7.976,92	24.095,60	0,00	20.904,40
1.2.1.5.01.1.1.01.13.00 - CONT. DE SERVIDOR ATIVO CIVIL FUNDEB (PF)	43.192.000,00	8.305.669,89	0,00	8.305.669,89	13.839.082,58	0,00	29.352.917,42
1.2.1.5.01.1.1.01.14.00 - CONT. DE SERVIDOR ATIVO CIVIL NÃO FUNDEB (PF)	18.000.000,00	4.255.953,83	0,00	4.255.953,83	9.704.325,18	0,00	8.295.674,82
<b>1.2.1.5.01.1.1.02.00.00 - CONTRIBUIÇÃO DO SERVIDOR CIVIL ATIVO - PRINCIPAL - PLANO</b>	<b>205.264.732,00</b>	<b>53.137.508,80</b>	<b>0,00</b>	<b>53.137.508,80</b>	<b>107.057.004,18</b>	<b>0,00</b>	<b>98.207.727,82</b>
1.2.1.5.01.1.1.02.01.00 - CONT. DE SERV. ATIVO CIVIL-GOV. SEAD - (PP)	35.456.358,40	6.603.349,82	0,00	6.603.349,82	14.178.425,98	0,00	21.277.932,42
1.2.1.5.01.1.1.02.02.00 - CONT. DE SERV. ATIVO CIVIL-TCE - (PP)	1.084.992,14	659.591,17	0,00	659.591,17	783.328,99	0,00	301.663,15
1.2.1.5.01.1.1.02.03.00 - CONT. DE SERV. ATIVO CIVIL-TJAP - (PP)	10.765.985,68	2.710.845,35	0,00	2.710.845,35	7.452.521,15	0,00	3.313.464,53
1.2.1.5.01.1.1.02.04.00 - CONT. DE SERV. ATIVO CIVIL- ALAP - (PP)	1.790.200,47	453.213,01	0,00	453.213,01	1.063.132,37	0,00	727.068,10
1.2.1.5.01.1.1.02.05.00 - CONT. DE SERV. ATIVO CIVIL - MP - (PP)	5.143.536,30	1.419.567,90	0,00	1.419.567,90	2.337.723,06	0,00	2.805.813,24
1.2.1.5.01.1.1.02.06.00 - CONT. DE SERV. ATIVO P/ RPPS-CEDIDOS-GOV - (PP)	266.338,56	44.075,44	0,00	44.075,44	86.431,34	0,00	179.907,22
1.2.1.5.01.1.1.02.08.00 - CONT. DE SERVIDOR ATIVO CIVIL - GOV SESA - (PP)	20.346.515,41	6.531.908,00	0,00	6.531.908,00	12.918.078,50	0,00	7.428.436,91
1.2.1.5.01.1.1.02.09.00 - CONT. DE SERV. ATIVO CIVIL - SEGUR. PÚBLICA (PP)	34.088.228,38	9.673.154,38	0,00	9.673.154,38	21.675.786,66	0,00	12.412.441,72
1.2.1.5.01.1.1.02.10.00 - CONT. DE SERV. ATIVO CIVIL - GOV DETRAN - (PP)	555.530,29	90.785,00	0,00	90.785,00	239.347,81	0,00	316.182,48
1.2.1.5.01.1.1.02.11.00 - CONT. DE SERV. ATIVO CIVIL - GOV UEAP - (PP)	5.534.363,40	1.835.159,75	0,00	1.835.159,75	4.721.447,31	0,00	812.916,09
1.2.1.5.01.1.1.02.13.00 - CONT. DE SERV. ATIVO CIVIL - FUNDEB - (PP)	68.000.000,00	15.974.964,78	0,00	15.974.964,78	26.124.976,70	0,00	41.875.023,30
1.2.1.5.01.1.1.02.14.00 - CONT. DE SERVIDOR ATIVO CIVIL NÃO FUNDEB (PP)	19.098.393,02	6.232.919,34	0,00	6.232.919,34	13.974.096,16	0,00	5.124.296,86
1.2.1.5.01.1.1.02.15.00 - CONT. DE SERVIDOR ATIVO CIVIL - DEFENAP (PP)	3.134.289,95	907.974,86	0,00	907.974,86	1.501.708,15	0,00	1.632.581,80
<b>1.2.1.5.01.2.0.00.00.00 - Contribuição do Servidor Civil Inativo</b>	<b>27.137.705,00</b>	<b>8.772.710,00</b>	<b>0,00</b>	<b>8.772.710,00</b>	<b>16.555.337,50</b>	<b>0,00</b>	<b>10.582.367,50</b>
<b>1.2.1.5.01.2.1.00.00.00 - CONTRIBUIÇÃO DO SERVIDOR CIVIL INATIVO - PRINCIPAL</b>	<b>27.137.705,00</b>	<b>8.772.710,00</b>	<b>0,00</b>	<b>8.772.710,00</b>	<b>16.555.337,50</b>	<b>0,00</b>	<b>10.582.367,50</b>
<b>1.2.1.5.01.2.1.01.00.00 - CONTRIBUIÇÃO DO SERVIDOR CIVIL INATIVO - PRINCIPAL - PLAN</b>	<b>25.934.678,00</b>	<b>8.617.849,42</b>	<b>0,00</b>	<b>8.617.849,42</b>	<b>16.261.556,75</b>	<b>0,00</b>	<b>9.673.121,25</b>
1.2.1.5.01.2.1.01.01.00 - CONT.DE SERVIDOR INATIVO PARA O RPPS-TCE (PF)	75.000,00	32.612,00	0,00	32.612,00	38.908,00	0,00	36.092,00
1.2.1.5.01.2.1.01.02.00 - CONT. DE SERVIDOR INATIVO PARA O RPPS-TJAP (PF)	1.300.000,00	183.807,54	0,00	183.807,54	505.442,34	0,00	794.557,66
1.2.1.5.01.2.1.01.04.00 - CONT.DE SERVIDOR INATIVO PARA O RPPS-MP (PF)	1.600.000,00	394.187,56	0,00	394.187,56	631.381,83	0,00	968.618,17





ESTADO DO AMAPÁ  
AMPREV - AMAPÁ PREVIDÊNCIA  
AMAPÁ - AMPREV

Data: 30/06/2025 00:00

ELABORADO: ÁDRIA MOURA DOS SANTOS

Página: 2 de 8

Anexo 10 - Comparativo da Receita Orçada com a Arrecadada  
PERÍODO: 2º TRIMESTRE/2025

Discriminação	Orçada	Arrecadada				Diferenças	
		No Período	Anulação no Período	Total no Período	Até o Período	Para Mais	Para Menos
1.2.1.5.01.2.1.01.05.00 - CONT. DE SERVIDOR INATIVO PARA O RPPS AMPREV (PF)	22.959.678,00	8.007.242,32	0,00	8.007.242,32	15.085.824,58	0,00	7.873.853,42
<b>1.2.1.5.01.2.1.02.00.00 - CONTRIBUIÇÃO DO SERVIDOR CIVIL INATIVO - PRINCIPAL - PLAN</b>	<b>1.203.027,00</b>	<b>154.860,58</b>	<b>0,00</b>	<b>154.860,58</b>	<b>293.780,75</b>	<b>0,00</b>	<b>909.246,25</b>
1.2.1.5.01.2.1.02.04.00 - CONT. DE SERVIDOR INATIVO PARA O RPPS-MP (PP)	395.417,70	16.047,66	0,00	16.047,66	26.137,96	0,00	369.279,74
1.2.1.5.01.2.1.02.05.00 - CONT. DE SERVIDOR INATIVO PARA O RPPS AMPREV (PP)	463.073,59	137.236,65	0,00	137.236,65	264.250,38	0,00	198.823,21
1.2.1.5.01.2.1.02.06.00 - CONT. DE SERVIDOR INATIVO PARA O RPPS-TJAP (PP)	344.535,71	1.576,27	0,00	1.576,27	3.392,41	0,00	341.143,30
<b>1.2.1.5.01.3.0.00.00.00 - Contribuição do Servidor Civil - Pensionistas</b>	<b>3.344.152,00</b>	<b>828.731,84</b>	<b>0,00</b>	<b>828.731,84</b>	<b>1.625.295,20</b>	<b>0,00</b>	<b>1.718.856,80</b>
<b>1.2.1.5.01.3.1.00.00.00 - CONTRIBUIÇÃO DO SERVIDOR CIVIL - PENSIONISTAS - PRINCIPAL</b>	<b>3.344.152,00</b>	<b>828.731,84</b>	<b>0,00</b>	<b>828.731,84</b>	<b>1.625.295,20</b>	<b>0,00</b>	<b>1.718.856,80</b>
<b>1.2.1.5.01.3.1.01.00.00 - CONTRIBUIÇÃO DO SERVIDOR CIVIL - PENSIONISTAS - PRINCIPAL</b>	<b>3.110.371,00</b>	<b>746.949,76</b>	<b>0,00</b>	<b>746.949,76</b>	<b>1.482.985,95</b>	<b>0,00</b>	<b>1.627.385,05</b>
1.2.1.5.01.3.1.01.01.00 - CONT. DE PENSIONISTA CIVIL PARA RPPS- TCE (PF)	50.000,00	18.093,51	0,00	18.093,51	21.473,90	0,00	28.526,10
1.2.1.5.01.3.1.01.02.00 - CONT. DE PENSIONISTA CIVIL PARA RPPS- TJAP (PF)	125.000,00	33.767,07	0,00	33.767,07	81.415,07	0,00	43.584,93
1.2.1.5.01.3.1.01.05.00 - CONT. DE PENSIONISTA CIVIL PARA RPPS AMPREV (PF)	2.935.371,00	695.089,18	0,00	695.089,18	1.380.096,98	0,00	1.555.274,02
<b>1.2.1.5.01.3.1.02.00.00 - CONTRIBUIÇÃO DO SERVIDOR CIVIL - PENSIONISTAS - PRINCIPAL</b>	<b>233.781,00</b>	<b>81.782,08</b>	<b>0,00</b>	<b>81.782,08</b>	<b>142.309,25</b>	<b>0,00</b>	<b>91.471,75</b>
1.2.1.5.01.3.1.02.05.00 - CONT. DE PENSIONISTA CIVIL PARA RPPS - AMPREV (PP)	233.781,00	81.782,08	0,00	81.782,08	142.309,25	0,00	91.471,75
<b>1.2.1.5.01.4.0.00.00.00 - Contribuição Oriunda de Sentenças Judiciais - Servidor Civil Ativo</b>	<b>1.867.323,00</b>	<b>1.156.463,37</b>	<b>0,00</b>	<b>1.156.463,37</b>	<b>2.537.829,23</b>	<b>1.190.907,97</b>	<b>520.401,74</b>
<b>1.2.1.5.01.4.1.00.00.00 - CONTRIBUIÇÃO ORIUNDA DE SENTENÇAS JUDICIAIS - SERVIDOR</b>	<b>1.867.323,00</b>	<b>1.156.463,37</b>	<b>0,00</b>	<b>1.156.463,37</b>	<b>2.537.829,23</b>	<b>1.190.907,97</b>	<b>520.401,74</b>
<b>1.2.1.5.01.4.1.01.00.00 - CONTRIBUIÇÃO ORIUNDA DE SENTENÇAS JUDICIAIS - SERVIDOR</b>	<b>901.335,00</b>	<b>945.503,10</b>	<b>0,00</b>	<b>945.503,10</b>	<b>2.092.242,97</b>	<b>1.190.907,97</b>	<b>0,00</b>
1.2.1.5.01.4.1.01.01.00 - CONTRIBUIÇÃO ORIUNDA DE SENTENÇAS JUDICIAIS - SERVIDOR	901.335,00	945.503,10	0,00	945.503,10	2.092.242,97	1.190.907,97	0,00
<b>1.2.1.5.01.4.1.02.00.00 - CONTRIBUIÇÃO ORIUNDA DE SENTENÇAS JUDICIAIS - SERVIDOR</b>	<b>965.988,00</b>	<b>210.960,27</b>	<b>0,00</b>	<b>210.960,27</b>	<b>445.586,26</b>	<b>0,00</b>	<b>520.401,74</b>
1.2.1.5.01.4.1.02.01.00 - CONTRIBUIÇÃO ORIUNDA DE SENTENÇAS JUDICIAIS - SERVIDOR	965.988,00	210.960,27	0,00	210.960,27	445.586,26	0,00	520.401,74
<b>1.2.1.5.02.0.0.00.00.00 - Contribuição Patronal - Servidor Civil</b>	<b>701.050,00</b>	<b>21.477,87</b>	<b>0,00</b>	<b>21.477,87</b>	<b>53.487,27</b>	<b>0,00</b>	<b>647.562,73</b>
<b>1.2.1.5.02.1.0.00.00.00 - Contribuição Patronal - Servidor Civil Ativo</b>	<b>701.050,00</b>	<b>21.477,87</b>	<b>0,00</b>	<b>21.477,87</b>	<b>53.487,27</b>	<b>0,00</b>	<b>647.562,73</b>
<b>1.2.1.5.02.1.1.00.00.00 - CONTRIBUIÇÃO PATRONAL - SERVIDOR CIVIL ATIVO - PRINCIPAL</b>	<b>701.050,00</b>	<b>21.477,87</b>	<b>0,00</b>	<b>21.477,87</b>	<b>53.487,27</b>	<b>0,00</b>	<b>647.562,73</b>
<b>1.2.1.5.02.1.1.01.00.00 - CONTRIBUIÇÃO PATRONAL - SERVIDOR CIVIL ATIVO - PRINCIPAL</b>	<b>99.652,00</b>	<b>0,00</b>	<b>0,00</b>	<b>0,00</b>	<b>5.488,98</b>	<b>0,00</b>	<b>94.163,02</b>
1.2.1.5.02.1.1.01.01.00 - CONTRIB. PATR. P/ O RPPS - CEDIDOS GOV (PF)	99.652,00	0,00	0,00	0,00	5.488,98	0,00	94.163,02
<b>1.2.1.5.02.1.1.02.00.00 - CONTRIBUIÇÃO PATRONAL - SERVIDOR CIVIL ATIVO - PRINCIPAL</b>	<b>601.398,00</b>	<b>21.477,87</b>	<b>0,00</b>	<b>21.477,87</b>	<b>47.998,29</b>	<b>0,00</b>	<b>553.399,71</b>
1.2.1.5.02.1.1.02.01.00 - CONTRIB. PATR. P/ O RPPS - CEDIDOS GOV (PP)	601.398,00	21.477,87	0,00	21.477,87	47.998,29	0,00	553.399,71
<b>1.2.1.5.51.0.0.00.00.00 - CPSSS - PATRONAL - PARCELAMENTOS - SERVIDOR CIVIL ATIVO</b>	<b>169.365.107,00</b>	<b>16.570.223,92</b>	<b>0,00</b>	<b>16.570.223,92</b>	<b>32.824.558,00</b>	<b>0,00</b>	<b>136.540.549,00</b>
<b>1.2.1.5.51.1.0.00.00.00 - CPSSS PATRONAL - PARCELAMENTOS - SERVIDOR CIVIL ATIVO -</b>	<b>169.365.107,00</b>	<b>16.570.223,92</b>	<b>0,00</b>	<b>16.570.223,92</b>	<b>32.824.558,00</b>	<b>0,00</b>	<b>136.540.549,00</b>
<b>1.2.1.5.51.1.1.00.00.00 - CPSSS PATRONAL - PARCELAMENTOS - SERVIDOR CIVIL ATIVO -</b>	<b>169.365.107,00</b>	<b>16.570.223,92</b>	<b>0,00</b>	<b>16.570.223,92</b>	<b>32.824.558,00</b>	<b>0,00</b>	<b>136.540.549,00</b>
<b>1.2.1.5.51.1.1.02.00.00 - CONTRIBUIÇÃO DO SERVIDOR CIVIL - PARCELAMENTOS - PRINCI</b>	<b>104.873.082,00</b>	<b>8.949.734,77</b>	<b>0,00</b>	<b>8.949.734,77</b>	<b>17.583.579,70</b>	<b>0,00</b>	<b>87.289.502,30</b>
1.2.1.5.51.1.1.02.01.00 - TERMO DE ACORDO DE PARC. N.º 00566/18 - ALUGUEL (PF)	954.536,08	0,00	0,00	0,00	0,00	0,00	954.536,08
1.2.1.5.51.1.1.02.02.00 - TERMO DE ACORDO DE PARC. N.º 00567/18 - CAIS (PF)	3.012.122,66	0,00	0,00	0,00	0,00	0,00	3.012.122,66
1.2.1.5.51.1.1.02.03.00 - TERMO DE ACORDO DE PARC. N.º 00574/18 - SEGURADO (PF)	54.185.868,84	6.648.233,70	0,00	6.648.233,70	13.296.467,40	0,00	40.889.401,44
1.2.1.5.51.1.1.02.04.00 - TERMO DE ACORDO DE PARC. N.º 00583/18 - SEGURADO (PF)	925.272,84	81.318,21	0,00	81.318,21	162.636,42	0,00	762.636,42
1.2.1.5.51.1.1.02.05.00 - TERMO DE ACORDO DE PARC. N.º 00570/18 - SEGURADO (PF)	130.000,00	43.155,76	0,00	43.155,76	43.155,76	0,00	86.844,24
1.2.1.5.51.1.1.02.06.00 - TERMO DE ACORDO DE PARC. N.º 00572/18 - SEGURADO (PF)	866.299,83	272.734,08	0,00	272.734,08	272.734,08	0,00	593.565,75
1.2.1.5.51.1.1.02.07.00 - GEA - SEFAZ - ACORDO SEGURADO (PF)	27.768.123,30	0,00	0,00	0,00	0,00	0,00	27.768.123,30
1.2.1.5.51.1.1.02.08.00 - GEA - SEED FUNDEB - ACORDO SEGURADO (PF)	5.970.204,55	522.596,85	0,00	522.596,85	1.045.193,70	0,00	4.925.010,85
1.2.1.5.51.1.1.02.09.00 - GEA - SESA - ACORDO SEGURADO (PF)	11.060.653,90	1.381.696,17	0,00	1.381.696,17	2.763.392,34	0,00	8.297.261,56
<b>1.2.1.5.51.1.1.03.00.00 - CONTRIBUIÇÃO DO SERVIDOR CIVIL - PARCELAMENTOS - PRINCI</b>	<b>64.492.025,00</b>	<b>7.620.489,15</b>	<b>0,00</b>	<b>7.620.489,15</b>	<b>15.240.978,30</b>	<b>0,00</b>	<b>49.251.046,70</b>





ESTADO DO AMAPÁ  
AMPREV - AMAPÁ PREVIDÊNCIA  
AMAPÁ - AMPREV

Data: 30/06/2025 00:00

ELABORADO: ÁDRIA MOURA DOS SANTOS

Página: 3 de 8

Anexo 10 - Comparativo da Receita Orçada com a Arrecadada  
PERÍODO: 2º TRIMESTRE/2025

Discriminação	Orçada	Arrecadada				Diferenças	
		No Período	Anulação no Período	Total no Período	Até o Período	Para Mais	Para Menos
1.2.1.5.51.1.1.03.01.00 - TERMO DE ACORDO DE PARC. N.º 00573/18 - SEGURADO PP	23.520.415,36	2.780.103,84	0,00	2.780.103,84	5.560.207,68	0,00	17.960.207,68
1.2.1.5.51.1.1.03.02.00 - TERMO DE ACORDO DE PARC. N.º 00582/18 - SEGURADO ATUAL. (	815.110,80	53.777,70	0,00	53.777,70	107.555,40	0,00	707.555,40
1.2.1.5.51.1.1.03.03.00 - TERMO DE ACORDO DE PARC. N.º 00571/18 - SEGURADO PP	3.982,88	0,00	0,00	0,00	0,00	0,00	3.982,88
1.2.1.5.51.1.1.03.04.00 - GEA - SEFAZ - ACORDO SEGURADO (PP)	25.977.638,36	2.994.409,59	0,00	2.994.409,59	5.988.819,18	0,00	19.988.819,18
1.2.1.5.51.1.1.03.05.00 - GEA - SEED FUNDEB - ACORDO SEGURADO (PP)	5.396.480,40	599.120,10	0,00	599.120,10	1.198.240,20	0,00	4.198.240,20
1.2.1.5.51.1.1.03.06.00 - GEA - SESA - ACORDO SEGURADO (PP)	8.778.397,20	1.193.077,92	0,00	1.193.077,92	2.386.155,84	0,00	6.392.241,36
<b>1.2.1.5.52.0.0.00.00.00 - Contribuição para o Sistema de Proteção Social dos Militares</b>	<b>62.888.797,00</b>	<b>16.633.231,11</b>	<b>0,00</b>	<b>16.633.231,11</b>	<b>35.924.737,10</b>	<b>1.479,46</b>	<b>26.965.539,36</b>
1.2.1.5.52.1.0.00.00.00 - Contribuição do Militar Ativo	55.097.211,00	14.123.828,10	0,00	14.123.828,10	31.464.390,42	0,00	23.632.820,58
<b>1.2.1.5.52.1.1.00.00.00 - CONTRIBUIÇÃO DO MILITAR ATIVO - PRINCIPAL</b>	<b>55.097.211,00</b>	<b>14.123.828,10</b>	<b>0,00</b>	<b>14.123.828,10</b>	<b>31.464.390,42</b>	<b>0,00</b>	<b>23.632.820,58</b>
1.2.1.5.52.1.1.01.00.00 - CONTRIBUIÇÃO DO MILITAR ATIVO - PRINCIPAL - PLANO FINANC	18.995.117,00	4.428.739,88	0,00	4.428.739,88	10.017.690,77	0,00	8.977.426,23
1.2.1.5.52.1.1.01.01.00 - CONTRIBUIÇÃO DO MILITAR ATIVO (PF) - 801	18.995.117,00	4.428.739,88	0,00	4.428.739,88	10.017.690,77	0,00	8.977.426,23
<b>1.2.1.5.52.1.1.02.00.00 - CONTRIBUIÇÃO DO MILITAR ATIVO - PRINCIPAL - PLANO PREVIDE</b>	<b>36.102.094,00</b>	<b>9.695.088,22</b>	<b>0,00</b>	<b>9.695.088,22</b>	<b>21.446.699,65</b>	<b>0,00</b>	<b>14.655.394,35</b>
1.2.1.5.52.1.1.02.01.00 - CONTRIBUIÇÃO DO MILITAR ATIVO (PP) - 800	36.102.094,00	9.695.088,22	0,00	9.695.088,22	21.446.699,65	0,00	14.655.394,35
<b>1.2.1.5.52.2.0.00.00.00 - Contribuição do Militar Inativo</b>	<b>7.562.465,00</b>	<b>2.433.886,04</b>	<b>0,00</b>	<b>2.433.886,04</b>	<b>4.312.257,08</b>	<b>0,00</b>	<b>3.250.207,92</b>
1.2.1.5.52.2.1.00.00.00 - CONTRIBUIÇÃO DO MILITAR INATIVO - PRINCIPAL	7.562.465,00	2.433.886,04	0,00	2.433.886,04	4.312.257,08	0,00	3.250.207,92
1.2.1.5.52.2.1.01.00.00 - CONTRIBUIÇÃO DO MILITAR INATIVO - PRINCIPAL - PLANO FINAN	7.485.670,00	2.405.634,22	0,00	2.405.634,22	4.261.846,45	0,00	3.223.823,55
1.2.1.5.52.2.1.01.01.00 - CONTRIBUIÇÃO DO MILITAR INATIVO (PF) 801	7.485.670,00	2.405.634,22	0,00	2.405.634,22	4.261.846,45	0,00	3.223.823,55
<b>1.2.1.5.52.2.1.02.00.00 - CONTRIBUIÇÃO DO MILITAR INATIVO - PRINCIPAL - PLANO PREVI</b>	<b>76.795,00</b>	<b>28.251,82</b>	<b>0,00</b>	<b>28.251,82</b>	<b>50.410,63</b>	<b>0,00</b>	<b>26.384,37</b>
1.2.1.5.52.2.1.02.01.00 - CONTRIBUIÇÃO DO MILITAR INATIVO (PP) - 1.800.1111	76.795,00	28.251,82	0,00	28.251,82	50.410,63	0,00	26.384,37
<b>1.2.1.5.52.3.0.00.00.00 - Contribuição dos Pensionistas Militares</b>	<b>229.121,00</b>	<b>75.516,97</b>	<b>0,00</b>	<b>75.516,97</b>	<b>148.089,60</b>	<b>1.479,46</b>	<b>82.510,86</b>
1.2.1.5.52.3.1.00.00.00 - CONTRIBUIÇÃO DOS PENSIONISTAS MILITARES - PRINCIPAL	229.121,00	75.516,97	0,00	75.516,97	148.089,60	1.479,46	82.510,86
<b>1.2.1.5.52.3.1.01.00.00 - CONTRIBUIÇÃO DOS PENSIONISTAS MILITARES - PRINCIPAL - PL</b>	<b>223.229,00</b>	<b>71.127,90</b>	<b>0,00</b>	<b>71.127,90</b>	<b>140.718,14</b>	<b>0,00</b>	<b>82.510,86</b>
1.2.1.5.52.3.1.01.01.00 - CONTRIBUIÇÃO DOS PENSIONISTAS MILITARES (PF) 801	223.229,00	71.127,90	0,00	71.127,90	140.718,14	0,00	82.510,86
<b>1.2.1.5.52.3.1.02.00.00 - CONTRIBUIÇÃO DOS PENSIONISTAS MILITARES - PRINCIPAL - PL</b>	<b>5.892,00</b>	<b>4.389,07</b>	<b>0,00</b>	<b>4.389,07</b>	<b>7.371,46</b>	<b>1.479,46</b>	<b>0,00</b>
1.2.1.5.52.3.1.02.01.00 - CONTRIBUIÇÃO DOS PENSIONISTAS MILITARES (PP) 801	5.892,00	4.389,07	0,00	4.389,07	7.371,46	1.479,46	0,00
<b>1.2.1.5.55.0.0.00.00.00 - CONTRIBUIÇÃO DO MILITAR PARA O SISTEMA DE PROTEÇÃO SO</b>	<b>0,00</b>	<b>5.239.452,90</b>	<b>0,00</b>	<b>5.239.452,90</b>	<b>10.478.905,80</b>	<b>10.478.905,80</b>	<b>0,00</b>
1.2.1.5.55.1.0.00.00.00 - Contribuição do Militar Ativo - Parcelamentos	0,00	5.239.452,90	0,00	5.239.452,90	10.478.905,80	10.478.905,80	0,00
<b>1.2.1.5.55.1.1.00.00.00 - CONTRIBUIÇÃO DO MILITAR ATIVO - PARCELAMENTOS - PRINCIP</b>	<b>0,00</b>	<b>5.239.452,90</b>	<b>0,00</b>	<b>5.239.452,90</b>	<b>10.478.905,80</b>	<b>10.478.905,80</b>	<b>0,00</b>
1.2.1.5.55.1.1.01.00.00 - CONTRIBUIÇÃO DO MILITAR ATIVO - PARCELAMENTOS - PRINCIP	0,00	3.127.794,81	0,00	3.127.794,81	6.255.589,62	6.255.589,62	0,00
1.2.1.5.55.1.1.01.01.00 - TERMO DE ACORDO DE PARC. N.º 00568/18 - SEG MILITAR (PF) 801	0,00	1.166.607,54	0,00	1.166.607,54	2.986.944,17	2.986.944,17	0,00
1.2.1.5.55.1.1.01.03.00 - TERMO DE ACORDO DE PARC/2022 - MILITAR (PROC N.º 2022.71.70	0,00	1.961.187,27	0,00	1.961.187,27	3.268.645,45	3.268.645,45	0,00
<b>1.2.1.5.55.1.1.02.00.00 - CONTRIBUIÇÃO DO MILITAR ATIVO - PARCELAMENTOS - PRINCIP</b>	<b>0,00</b>	<b>2.111.658,09</b>	<b>0,00</b>	<b>2.111.658,09</b>	<b>4.223.316,18</b>	<b>4.223.316,18</b>	<b>0,00</b>
1.2.1.5.55.1.1.02.01.00 - TERMO DE ACORDO DE PARC. N.º 00569/18 - SEG MILITAR PP - 800	0,00	453.201,72	0,00	453.201,72	906.403,44	906.403,44	0,00
1.2.1.5.55.1.1.02.02.00 - TERMO DE ACORDO DE PARC/2022 - MILITAR (PROC N.º 2022.71.70	0,00	1.658.456,37	0,00	1.658.456,37	3.316.912,74	3.316.912,74	0,00
<b>1.2.1.8.00.0.0.00.00.00 - CONTRIBUIÇÃO PATRONAL - MILITAR</b>	<b>2.000,00</b>	<b>0,00</b>	<b>0,00</b>	<b>0,00</b>	<b>0,00</b>	<b>0,00</b>	<b>2.000,00</b>
1.2.1.8.02.0.0.00.00.00 - CONTRIBUIÇÃO DO MILITAR ATIVO	2.000,00	0,00	0,00	0,00	0,00	0,00	2.000,00
<b>1.2.1.8.02.1.0.00.00.00 - CONTRIBUIÇÃO DO MILITAR ATIVO</b>	<b>2.000,00</b>	<b>0,00</b>	<b>0,00</b>	<b>0,00</b>	<b>0,00</b>	<b>0,00</b>	<b>2.000,00</b>
1.2.1.8.02.1.1.00.00.00 - CONTRIBUIÇÃO DO MILITAR ATIVO - PRINCIPAL	2.000,00	0,00	0,00	0,00	0,00	0,00	2.000,00
1.2.1.8.02.1.1.01.00.00 - CONTRIBUIÇÃO DO MILITAR ATIVO - PLANO FINANCEIRO	1.000,00	0,00	0,00	0,00	0,00	0,00	1.000,00
1.2.1.8.02.1.1.02.00.00 - CONTRIBUIÇÃO DO MILITAR ATIVO - PLANO PREVIDENCIÁRIO	1.000,00	0,00	0,00	0,00	0,00	0,00	1.000,00







**ESTADO DO AMAPÁ**  
**AMPREV - AMAPÁ PREVIDÊNCIA**  
**AMAPÁ - AMPREV**

Data: 30/06/2025 00:00  
ELABORADO: ÁDRIA MOURA DOS SANTOS

Página: 5 de 8

Anexo 10 - Comparativo da Receita Orçada com a Arrecadada  
PERÍODO: 2º TRIMESTRE/2025

Discriminação	Orçada	Arrecadada				Diferenças	
		No Período	Anulação no Período	Total no Período	Até o Período	Para Mais	Para Menos
1.9.9.9.99.2.2.01.08.00 - DEVOLUÇÃO DE VALORES PARA AMPREV PAGOS INDEVIDAMENT	12.941,76	3.235,44	0,00	3.235,44	6.470,88	0,00	6.470,88
1.9.9.9.99.2.2.01.09.00 - DEVOLUÇÃO DE VALORES PARA AMPREV PAGOS INDEVIDAMENT	5.249,28	1.312,32	0,00	1.312,32	2.624,64	0,00	2.624,64
1.9.9.9.99.2.2.01.10.00 - DEVOLUÇÃO DE VALORES PARA AMPREV PAGOS INDEVIDAMENT	214,84	0,00	0,00	0,00	0,00	0,00	214,84
1.9.9.9.99.2.2.01.11.00 - DEVOLUÇÃO DE VALORES PARA AMPREV PAGOS INDEVIDAMENT	6.911,92	0,00	0,00	0,00	0,00	0,00	6.911,92
1.9.9.9.99.2.2.01.12.00 - DEVOLUÇÃO DE VALORES PARA AMPREV PAGOS INDEVIDAMENT	1.522,00	0,00	0,00	0,00	0,00	0,00	1.522,00
1.9.9.9.99.2.2.01.14.00 - DEVOLUÇÃO DE VALORES PARA AMPREV PAGOS INDEVIDAMENT	2.408,52	602,13	0,00	602,13	1.204,26	0,00	1.204,26
1.9.9.9.99.2.2.01.15.00 - DEVOLUÇÃO DE VALORES PARA AMPREV PAGOS INDEVIDAMENT	168,26	0,00	0,00	0,00	168,26	0,00	0,00
1.9.9.9.99.2.2.01.16.00 - EVOLUÇÃO DE VALORES PARA AMPREV PAGOS INDEVIDAMENTE	2.323,23	995,67	0,00	995,67	1.991,34	0,00	331,89
1.9.9.9.99.2.2.01.17.00 - DEVOLUÇÃO DE VALORES PARA AMPREV PAGOS INDEVIDAMENT	5.059,68	1.264,92	0,00	1.264,92	2.529,84	0,00	2.529,84
<b>1.9.9.9.99.2.2.02.00.00 - DEMAIS RECEITAS CORRENTES</b>	<b>95.075.164,71</b>	<b>0,00</b>	<b>0,00</b>	<b>0,00</b>	<b>0,00</b>	<b>0,00</b>	<b>95.075.164,71</b>
1.9.9.9.99.2.2.02.01.00 - DEMAIS RECEITAS CORRENTES - PF	95.075.164,71	0,00	0,00	0,00	0,00	0,00	95.075.164,71
<b>1.9.9.9.99.2.2.03.00.00 - OUTRAS RECEITAS NÃO ARRECADADAS E NÃO PROJETADAS PE</b>	<b>35.797.352,00</b>	<b>2.573,30</b>	<b>207,68</b>	<b>2.365,62</b>	<b>4.731,24</b>	<b>0,00</b>	<b>35.792.620,76</b>
<b>1.9.9.9.99.2.2.03.01.00 - OUTRAS RESTITUIÇÕES - DESCONTOS ADM.AUT.PELO SERV.-DE</b>	<b>5.561,96</b>	<b>2.573,30</b>	<b>207,68</b>	<b>2.365,62</b>	<b>4.731,24</b>	<b>0,00</b>	<b>830,72</b>
1.9.9.9.99.2.2.03.01.01 - DEVOLUÇÃO DE VALORES PARA AMPREV PAGOS INDEVIDAMENT	2.076,80	830,72	207,68	623,04	1.246,08	0,00	830,72
1.9.9.9.99.2.2.03.01.02 - DEVOLUÇÃO DE VALORES PARA AMPREV PAGOS INDEVIDAMENT	3.485,16	1.742,58	0,00	1.742,58	3.485,16	0,00	0,00
<b>1.9.9.9.99.2.2.03.02.00 - DEMAIS RECEITAS CORRENTES - PP</b>	<b>35.791.790,04</b>	<b>0,00</b>	<b>0,00</b>	<b>0,00</b>	<b>0,00</b>	<b>0,00</b>	<b>35.791.790,04</b>
1.9.9.9.99.2.2.03.02.01 - DEMAIS RECEITAS CORRENTES - PP	35.791.790,04	0,00	0,00	0,00	0,00	0,00	35.791.790,04
<b>2.0.0.0.00.0.0.00.00.00 - Receitas de Capital</b>	<b>170.000,00</b>	<b>0,00</b>	<b>0,00</b>	<b>0,00</b>	<b>0,00</b>	<b>0,00</b>	<b>170.000,00</b>
<b>2.2.0.0.00.0.0.00.00.00 - Alienação de Bens</b>	<b>170.000,00</b>	<b>0,00</b>	<b>0,00</b>	<b>0,00</b>	<b>0,00</b>	<b>0,00</b>	<b>170.000,00</b>
<b>2.2.1.0.00.0.0.00.00.00 - Alienação de Bens Móveis</b>	<b>20.000,00</b>	<b>0,00</b>	<b>0,00</b>	<b>0,00</b>	<b>0,00</b>	<b>0,00</b>	<b>20.000,00</b>
<b>2.2.1.3.00.0.0.00.00.00 - Alienação de Bens Móveis</b>	<b>20.000,00</b>	<b>0,00</b>	<b>0,00</b>	<b>0,00</b>	<b>0,00</b>	<b>0,00</b>	<b>20.000,00</b>
<b>2.2.1.3.01.0.0.00.00.00 - Alienação de Bens Móveis</b>	<b>20.000,00</b>	<b>0,00</b>	<b>0,00</b>	<b>0,00</b>	<b>0,00</b>	<b>0,00</b>	<b>20.000,00</b>
<b>2.2.1.3.01.0.1.00.00.00 - ALIENAÇÃO DE BENS MÓVEIS - PRINCIPAL</b>	<b>20.000,00</b>	<b>0,00</b>	<b>0,00</b>	<b>0,00</b>	<b>0,00</b>	<b>0,00</b>	<b>20.000,00</b>
2.2.1.3.01.0.1.01.00.00 - ALIENAÇÃO DE BENS MÓVEIS - PRINCIPAL - PLANO FINANCEIRO	10.000,00	0,00	0,00	0,00	0,00	0,00	10.000,00
2.2.1.3.01.0.1.02.00.00 - ALIENAÇÃO DE BENS MÓVEIS - PRINCIPAL - PLANO PREVIDENCIÁ	10.000,00	0,00	0,00	0,00	0,00	0,00	10.000,00
<b>2.2.2.0.00.0.0.00.00.00 - Alienação de Bens Imóveis</b>	<b>150.000,00</b>	<b>0,00</b>	<b>0,00</b>	<b>0,00</b>	<b>0,00</b>	<b>0,00</b>	<b>150.000,00</b>
<b>2.2.2.1.00.0.0.00.00.00 - Alienação de Bens Imóveis</b>	<b>150.000,00</b>	<b>0,00</b>	<b>0,00</b>	<b>0,00</b>	<b>0,00</b>	<b>0,00</b>	<b>150.000,00</b>
<b>2.2.2.1.01.0.0.00.00.00 - Alienação de Bens Imóveis</b>	<b>150.000,00</b>	<b>0,00</b>	<b>0,00</b>	<b>0,00</b>	<b>0,00</b>	<b>0,00</b>	<b>150.000,00</b>
<b>2.2.2.1.01.0.1.00.00.00 - ALIENAÇÃO DE BENS IMÓVEIS - PRINCIPAL</b>	<b>150.000,00</b>	<b>0,00</b>	<b>0,00</b>	<b>0,00</b>	<b>0,00</b>	<b>0,00</b>	<b>150.000,00</b>
2.2.2.1.01.0.1.01.00.00 - ALIENAÇÃO DE BENS IMÓVEIS - PRINCIPAL - PLANO FINANCEIRO	100.000,00	0,00	0,00	0,00	0,00	0,00	100.000,00
2.2.2.1.01.0.1.02.00.00 - ALIENAÇÃO DE BENS IMÓVEIS - PRINCIPAL - PLANO PREVIDENCIA	50.000,00	0,00	0,00	0,00	0,00	0,00	50.000,00
<b>7.0.0.0.00.0.0.00.00.00 - RECEITAS INTRAORÇAMENTÁRIAS CORRENTES</b>	<b>461.638.712,00</b>	<b>50.121.193,34</b>	<b>0,00</b>	<b>50.121.193,34</b>	<b>93.708.275,29</b>	<b>15.434.472,10</b>	<b>383.364.908,81</b>
<b>7.2.0.0.00.0.0.00.00.00 - Contribuições</b>	<b>447.238.712,00</b>	<b>49.850.757,79</b>	<b>0,00</b>	<b>49.850.757,79</b>	<b>93.073.461,25</b>	<b>15.427.792,25</b>	<b>369.593.043,00</b>
<b>7.2.1.0.00.0.0.00.00.00 - Contribuições Sociais</b>	<b>447.238.712,00</b>	<b>49.850.757,79</b>	<b>0,00</b>	<b>49.850.757,79</b>	<b>93.073.461,25</b>	<b>15.427.792,25</b>	<b>369.593.043,00</b>
<b>7.2.1.5.00.0.0.00.00.00 - Contribuições para Regimes Próprios de Previdência e Sistema de</b>	<b>447.238.712,00</b>	<b>49.850.757,79</b>	<b>0,00</b>	<b>49.850.757,79</b>	<b>93.073.461,25</b>	<b>15.427.792,25</b>	<b>369.593.043,00</b>
<b>7.2.1.5.01.0.0.00.00.00 - CONTRIBUIÇÃO PATRONAL - SERVIDOR CIVIL ATIVO - INTRA ORÇ</b>	<b>338.539.880,00</b>	<b>44.429.813,90</b>	<b>0,00</b>	<b>44.429.813,90</b>	<b>85.744.870,62</b>	<b>8.099.201,62</b>	<b>260.894.211,00</b>
<b>7.2.1.5.01.1.0.00.00.00 - CONTRIBUIÇÃO PATRONAL - SERVIDOR CIVIL ATIVO - INTRA ORÇ</b>	<b>338.539.880,00</b>	<b>44.429.813,90</b>	<b>0,00</b>	<b>44.429.813,90</b>	<b>85.744.870,62</b>	<b>8.099.201,62</b>	<b>260.894.211,00</b>
<b>7.2.1.5.01.1.1.00.00.00 - CPSSS PATRONAL - SERVIDOR CIVIL ATIVO - PRINCIPAL</b>	<b>338.539.880,00</b>	<b>44.429.813,90</b>	<b>0,00</b>	<b>44.429.813,90</b>	<b>85.744.870,62</b>	<b>8.099.201,62</b>	<b>260.894.211,00</b>
<b>7.2.1.5.01.1.1.01.00.00 - CONTRIBUIÇÃO PATRONAL - SERVIDOR CIVIL ATIVO - INTRA ORÇ</b>	<b>109.600.355,70</b>	<b>18.101.279,97</b>	<b>0,00</b>	<b>18.101.279,97</b>	<b>34.838.607,98</b>	<b>0,00</b>	<b>74.761.747,72</b>
7.2.1.5.01.1.1.01.01.00 - CONT.PATR.SERV.ATIVO-INTRA-ORÇ.GOV SEAD (PF)	12.604.400,22	0,00	0,00	0,00	0,00	0,00	12.604.400,22





Anexo 10 - Comparativo da Receita Orçada com a Arrecadada  
PERÍODO: 2º TRIMESTRE/2025

Discriminação	Orçada	Arrecadada				Diferenças	
		No Período	Anulação no Período	Total no Período	Até o Período	Para Mais	Para Menos
7.2.1.5.01.1.1.01.02.00 - CONTRIB.PATR.SERVIATIVO CIVIL-INTRAORÇ. TCE (PF)	3.201.188,02	807.113,28	0,00	807.113,28	958.001,47	0,00	2.243.186,55
7.2.1.5.01.1.1.01.03.00 - CONTRIB.PATR.SERVIATIVO CIVIL - INTRA-ORÇ. TJAP (PF)	13.479.275,80	2.834.860,22	0,00	2.834.860,22	8.177.407,44	0,00	5.301.868,36
7.2.1.5.01.1.1.01.04.00 - CONTRIB.PATR.SERVIATIVO CIVIL-INTRA-ORÇ.ALAP (PF)	5.750.030,11	479.173,69	0,00	479.173,69	1.109.621,43	0,00	4.640.408,68
7.2.1.5.01.1.1.01.05.00 - CONTRIB.PATR.SERVIATIVO CIVIL-INTRA-ORÇ.MP (PF)	6.689.692,86	1.420.118,37	0,00	1.420.118,37	2.358.889,14	0,00	4.330.803,72
7.2.1.5.01.1.1.01.06.00 - CONT.PATR.SERV.ATIVO CIVIL-INTRA-ORÇ.GOV SESA (PF)	12.600.942,55	0,00	0,00	0,00	0,00	0,00	12.600.942,55
7.2.1.5.01.1.1.01.07.00 - CONT.PATR.SERV.ATIVO-INTRA-ORÇ.SEGURANÇA PÚB (PF)	9.234.337,82	0,00	0,00	0,00	0,00	0,00	9.234.337,82
7.2.1.5.01.1.1.01.08.00 - CONT.PATR.SERV.ATIVO-INTRA-ORÇ.GOV DETRAN (PF)	20.000,00	0,00	0,00	0,00	0,00	0,00	20.000,00
7.2.1.5.01.1.1.01.10.00 - CONT. PATR.SERV.ATIVO CIVIL - FUNDEB (PF)	33.871.265,42	8.305.669,89	0,00	8.305.669,89	13.839.082,58	0,00	20.032.182,84
7.2.1.5.01.1.1.01.11.00 - CONT. PATR.SERV.ATIVO CIVIL - NÃO FUNDEB (PF)	12.047.836,90	4.246.295,84	0,00	4.246.295,84	8.380.792,24	0,00	3.667.044,66
7.2.1.5.01.1.1.01.12.00 - CONT.PATR.SERV.ATIVO-INTRA-ORÇ.GOV UEAP (PF)	50.386,00	3.988,46	0,00	3.988,46	7.499,79	0,00	42.886,21
7.2.1.5.01.1.1.01.13.00 - RESTITUIÇÃO DE COMPENSAÇÃO PREV. PATRONAL TJAP - PF	1.000,00	0,00	0,00	0,00	0,00	0,00	1.000,00
7.2.1.5.01.1.1.01.14.00 - CONTRIB. PATR. P/ O RPPS - CEDIDOS GOV (PF)	50.000,00	4.060,22	0,00	4.060,22	7.313,89	0,00	42.686,11
<b>7.2.1.5.01.1.1.02.00.00 - CONTRIBUIÇÃO PATRONAL - SERVIDOR CIVIL ATIVO - INTRA ORÇ</b>	<b>205.264.732,00</b>	<b>23.072.338,26</b>	<b>0,00</b>	<b>23.072.338,26</b>	<b>44.335.062,44</b>	<b>5.267.045,72</b>	<b>166.196.715,28</b>
7.2.1.5.01.1.1.02.01.00 - CONTRIB. PATR. SERV. ATIVO - INTRA-ORÇ. GOV SEAD (PP)	25.290.356,60	1.353,39	0,00	1.353,39	1.353,39	0,00	25.289.003,21
7.2.1.5.01.1.1.02.02.00 - CONTRIB. PATR. SERVI. ATIVO CIVIL - INTRA - ORÇ.TCE (PP)	1.584.992,14	659.591,17	0,00	659.591,17	783.328,99	0,00	801.663,15
7.2.1.5.01.1.1.02.03.00 - CONTRIB. PATR. SERVI. ATIVO CIVIL - INTRA-ORÇ. TJAP (PP)	11.066.017,38	2.711.932,15	0,00	2.711.932,15	7.472.880,39	0,00	3.593.136,99
7.2.1.5.01.1.1.02.04.00 - CONTRIB. PATR. SERVI. ATIVO CIVIL - INTRAORÇ. ALAP (PP)	1.790.198,01	453.212,55	0,00	453.212,55	1.043.908,57	0,00	746.289,44
7.2.1.5.01.1.1.02.05.00 - CONTRIB. PATR. SERVI. ATIVO CIVIL - INTRAORÇ. MP (PP)	15.143.536,30	1.419.567,90	0,00	1.419.567,90	2.337.723,06	0,00	12.805.813,24
7.2.1.5.01.1.1.02.06.00 - CONTRIB. PATR. SERV. ATIVO CIVIL - INTRAORÇ. GOV SESA (PP)	11.971.371,02	5.413,56	0,00	5.413,56	5.413,56	0,00	11.965.957,46
7.2.1.5.01.1.1.02.07.00 - CONTRIB. PATR. SERV. ATIVO - INTRA-ORÇ. SEGURANÇA PÚB (PP)	32.993.872,53	0,00	0,00	0,00	0,00	0,00	32.993.872,53
7.2.1.5.01.1.1.02.08.00 - CONTRIB. PATR. SERV. ATIVO - INTRA-ORÇ.GOV DETRAN (PP)	555.530,29	90.785,00	0,00	90.785,00	239.347,81	0,00	316.182,48
7.2.1.5.01.1.1.02.09.00 - CONTRIB. PATR. SERV. ATIVO - INTRA-ORÇ.GOV UEAP (PP)	3.707.263,16	0,00	0,00	0,00	0,00	0,00	3.707.263,16
7.2.1.5.01.1.1.02.10.00 - CONTRIB. PATR. SERV. ATIVO CIVIL - INTRA-ORÇ. - DEFENAP (PP)	3.134.289,95	907.974,86	0,00	907.974,86	1.501.708,15	0,00	1.632.581,80
7.2.1.5.01.1.1.02.11.00 - CONTRIB. PATR. SERV. ATIVO CIVIL - INTRA-ORÇ. FUNDEB (PP)	57.447.713,61	10.554.020,89	0,00	10.554.020,89	20.704.032,81	0,00	36.743.680,80
7.2.1.5.01.1.1.02.12.00 - CONTRIB. PATR. SERV.ATIVO CIVIL - INTRA-ORÇ. NÃO FUNDEB (PP)	4.906.306,59	6.232.919,34	0,00	6.232.919,34	10.173.352,31	5.267.045,72	0,00
7.2.1.5.01.1.1.02.14.00 - CONTRIB. PATR. P/ O RPPS - CEDIDOS GOV (PP)	1.665.241,00	20.286,27	0,00	20.286,27	33.810,45	0,00	1.631.430,55
<b>7.2.1.5.01.1.1.02.15.00 - CONTRIBUIÇÃO PATRONAL - SERVIDOR CIVIL ATIVO - PARCELAM</b>	<b>34.008.043,42</b>	<b>15.281,18</b>	<b>0,00</b>	<b>15.281,18</b>	<b>38.202,95</b>	<b>0,00</b>	<b>33.969.840,47</b>
7.2.1.5.01.1.1.02.15.01 - TERMO DE ACORDO DE PARC. N.º 00580/18 - PATRONAL PP	18.325.923,00	0,00	0,00	0,00	0,00	0,00	18.325.923,00
7.2.1.5.01.1.1.02.15.02 - TERMO DE ACORDO DE PARC. N.º 00584/18 - PAT.ATUAL. PP	40.453,74	0,00	0,00	0,00	0,00	0,00	40.453,74
7.2.1.5.01.1.1.02.15.03 - TERMO DE ACORDO DE PARC. N.º 00592/18 - PATRONAL PP	7.802.655,86	0,00	0,00	0,00	0,00	0,00	7.802.655,86
7.2.1.5.01.1.1.02.15.04 - TERMO DE ACORDO DE PARC. N.º 00579/18 - PATRONAL PP	1.261,89	0,00	0,00	0,00	0,00	0,00	1.261,89
7.2.1.5.01.1.1.02.15.05 - TERMO DE ACORDO DE PARC. N.º 0035/15 - TJAP PATRONAL PP	84.046,49	15.281,18	0,00	15.281,18	38.202,95	0,00	45.843,54
7.2.1.5.01.1.1.02.15.06 - GEA - SEFAZ - ACORDO PATRONAL (PP)	5.076.067,80	0,00	0,00	0,00	0,00	0,00	5.076.067,80
7.2.1.5.01.1.1.02.15.07 - GEA - SEED FUNDEB - ACORDO PATRONAL (PP)	882.942,48	0,00	0,00	0,00	0,00	0,00	882.942,48
7.2.1.5.01.1.1.02.15.08 - GEA - SESA - ACORDO PATRONAL (PP)	1.794.692,16	0,00	0,00	0,00	0,00	0,00	1.794.692,16
<b>7.2.1.5.01.1.1.03.00.00 - CONTRIBUIÇÃO PATRONAL - SERVIDOR CIVIL ATIVO - PARCELAM</b>	<b>23.674.792,30</b>	<b>3.256.195,67</b>	<b>0,00</b>	<b>3.256.195,67</b>	<b>6.571.200,20</b>	<b>2.832.155,90</b>	<b>19.935.748,00</b>
7.2.1.5.01.1.1.03.01.00 - TERMO DE ACORDO DE PARC. N.º 00581/18 - PATRONAL PF	16.102.092,30	0,00	0,00	0,00	0,00	0,00	16.102.092,30
7.2.1.5.01.1.1.03.02.00 - TERMO DE ACORDO DE PARC. N.º 00585/18 - PAT. ATUAL PF	68.000,00	0,00	0,00	0,00	0,00	0,00	68.000,00
7.2.1.5.01.1.1.03.03.00 - TERMO DE ACORDO DE PARC. N.º 00577/18 - PATRONAL PF	295.500,00	0,00	0,00	0,00	0,00	0,00	295.500,00
7.2.1.5.01.1.1.03.04.00 - TERMO DE ACORDO DE PARC. N.º 00578/18 - PATRONAL PF	139.500,00	0,00	0,00	0,00	0,00	0,00	139.500,00







Anexo 10 - Comparativo da Receita Orçada com a Arrecadada  
PERÍODO: 2º TRIMESTRE/2025

Discriminação	Orçada	Arrecadada				Diferenças	
		No Período	Anulação no Período	Total no Período	Até o Período	Para Mais	Para Menos
7.2.1.5.01.1.1.03.05.00 - TERMO DE ACORDO DE PARC. N.º 033/2015 TJAP - PATRONAL PF	705.700,00	117.617,72	0,00	117.617,72	294.044,30	0,00	411.655,70
7.2.1.5.01.1.1.03.07.00 - GEA - SEFAZ - ACORDO PATRONAL (PF)	3.445.000,00	3.138.577,95	0,00	3.138.577,95	6.277.155,90	2.832.155,90	0,00
7.2.1.5.01.1.1.03.08.00 - GEA - SEED FUNDEB - ACORDO PATRONAL (PF)	862.000,00	0,00	0,00	0,00	0,00	0,00	862.000,00
7.2.1.5.01.1.1.03.09.00 - GEA - SESA - ACORDO PATRONAL (PF)	2.057.000,00	0,00	0,00	0,00	0,00	0,00	2.057.000,00
<b>7.2.1.5.02.0.0.00.00.00 - Contribuição Patronal - Servidor Civil - Intra Orçamentária</b>	<b>0,00</b>	<b>5.420.943,89</b>	<b>0,00</b>	<b>5.420.943,89</b>	<b>7.328.590,63</b>	<b>7.328.590,63</b>	<b>0,00</b>
<b>7.2.1.5.02.1.0.00.00.00 - Contribuição Patronal - Servidor Civil Ativo - Intra Orçamentária</b>	<b>0,00</b>	<b>5.420.943,89</b>	<b>0,00</b>	<b>5.420.943,89</b>	<b>7.328.590,63</b>	<b>7.328.590,63</b>	<b>0,00</b>
<b>7.2.1.5.02.1.1.00.00.00 - CONTRIBUIÇÃO PATRONAL - SERVIDOR CIVIL ATIVO - INTRA ORÇ</b>	<b>0,00</b>	<b>5.420.943,89</b>	<b>0,00</b>	<b>5.420.943,89</b>	<b>7.328.590,63</b>	<b>7.328.590,63</b>	<b>0,00</b>
<b>7.2.1.5.02.1.1.02.00.00 - CONTRIBUIÇÃO PATRONAL - SERVIDOR CIVIL ATIVO - INTRA ORÇ</b>	<b>0,00</b>	<b>5.420.943,89</b>	<b>0,00</b>	<b>5.420.943,89</b>	<b>7.328.590,63</b>	<b>7.328.590,63</b>	<b>0,00</b>
7.2.1.5.02.1.1.02.11.00 - CONTRIB. PATR. SERV. ATIVO CIVIL - INTRA-ORÇ. FUNDEB (PP)	0,00	5.420.943,89	0,00	5.420.943,89	5.420.943,89	5.420.943,89	0,00
7.2.1.5.02.1.1.02.12.00 - CONTRIB. PATR. SERV. ATIVO CIVIL - INTRA-ORÇ. NÃO FUNDEB (PP)	0,00	0,00	0,00	0,00	1.907.646,74	1.907.646,74	0,00
<b>7.2.1.5.53.0.0.00.00.00 - CONTRIBUIÇÃO PATRONAL PARA O SISTEMA DE PROTEÇÃO SOC</b>	<b>60.106.048,00</b>	<b>0,00</b>	<b>0,00</b>	<b>0,00</b>	<b>0,00</b>	<b>0,00</b>	<b>60.106.048,00</b>
<b>7.2.1.5.53.1.0.00.00.00 - CONTRIBUIÇÃO PATRONAL - MILITAR ATIVO</b>	<b>60.106.048,00</b>	<b>0,00</b>	<b>0,00</b>	<b>0,00</b>	<b>0,00</b>	<b>0,00</b>	<b>60.106.048,00</b>
<b>7.2.1.5.53.1.1.00.00.00 - CONTRIBUIÇÃO PATRONAL - MILITAR ATIVO - INTRA ORÇAMENTÁ</b>	<b>60.106.048,00</b>	<b>0,00</b>	<b>0,00</b>	<b>0,00</b>	<b>0,00</b>	<b>0,00</b>	<b>60.106.048,00</b>
<b>7.2.1.5.53.1.1.01.00.00 - CONTRIBUIÇÃO PATRONAL - MILITAR ATIVO - INTRA ORÇAMENTÁ</b>	<b>20.721.946,00</b>	<b>0,00</b>	<b>0,00</b>	<b>0,00</b>	<b>0,00</b>	<b>0,00</b>	<b>20.721.946,00</b>
7.2.1.5.53.1.1.01.01.00 - CONTRIBUIÇÃO PATRONAL - MILITAR ATIVO - INTRA ORÇAMENTÁ	20.721.946,00	0,00	0,00	0,00	0,00	0,00	20.721.946,00
<b>7.2.1.5.53.1.1.02.00.00 - CONTRIBUIÇÃO PATRONAL - MILITAR ATIVO - INTRA ORÇAMENTÁ</b>	<b>39.384.102,00</b>	<b>0,00</b>	<b>0,00</b>	<b>0,00</b>	<b>0,00</b>	<b>0,00</b>	<b>39.384.102,00</b>
7.2.1.5.53.1.1.02.01.00 - CONTRIBUIÇÃO PATRONAL - MILITAR ATIVO - INTRA ORÇAMENTÁ	39.384.102,00	0,00	0,00	0,00	0,00	0,00	39.384.102,00
<b>7.2.1.5.55.0.0.00.00.00 - Contribuição Patronal Intra Orçamentária Oriunda de Parcelamento</b>	<b>48.592.784,00</b>	<b>0,00</b>	<b>0,00</b>	<b>0,00</b>	<b>0,00</b>	<b>0,00</b>	<b>48.592.784,00</b>
<b>7.2.1.5.55.1.0.00.00.00 - Contribuição Patronal Intra Orçamentária Oriunda de Parcelamento</b>	<b>48.592.784,00</b>	<b>0,00</b>	<b>0,00</b>	<b>0,00</b>	<b>0,00</b>	<b>0,00</b>	<b>48.592.784,00</b>
<b>7.2.1.5.55.1.1.00.00.00 - CONTRIBUIÇÃO DOS MILITARES E PENSIONISTAS P PREV. MILITA</b>	<b>48.592.784,00</b>	<b>0,00</b>	<b>0,00</b>	<b>0,00</b>	<b>0,00</b>	<b>0,00</b>	<b>48.592.784,00</b>
<b>7.2.1.5.55.1.1.01.00.00 - CONTRIB. DOS MILITARES E PENSIONISTAS P PREV. MILITAR - PA</b>	<b>29.394.398,00</b>	<b>0,00</b>	<b>0,00</b>	<b>0,00</b>	<b>0,00</b>	<b>0,00</b>	<b>29.394.398,00</b>
7.2.1.5.55.1.1.01.01.00 - TERMO DE ACORDO DE PARC. N.º 00575/18 - MILITAR (PF)	12.266.000,00	0,00	0,00	0,00	0,00	0,00	12.266.000,00
7.2.1.5.55.1.1.01.02.00 - TERMO DE ACORDO DE PARC. N.º 00590/18 - MILITAR (PF)	7.550.000,00	0,00	0,00	0,00	0,00	0,00	7.550.000,00
7.2.1.5.55.1.1.01.03.00 - TERMO DE ACORDO DE PARC/2022 - MILITAR (PROC N.º 2022.71.70	8.078.398,00	0,00	0,00	0,00	0,00	0,00	8.078.398,00
7.2.1.5.55.1.1.01.04.00 - TERMO DE ACORDO DE PARC/2022 - MILITAR (PROC N.º 2022.71.70	1.500.000,00	0,00	0,00	0,00	0,00	0,00	1.500.000,00
<b>7.2.1.5.55.1.1.02.00.00 - CONTRIB. DOS MILITARES E PENSIONISTAS P PREV. MILITAR - PA</b>	<b>19.198.386,00</b>	<b>0,00</b>	<b>0,00</b>	<b>0,00</b>	<b>0,00</b>	<b>0,00</b>	<b>19.198.386,00</b>
7.2.1.5.55.1.1.02.01.00 - TERMO DE ACORDO DE PARC. N.º 00576/18 - MILITAR (PP)	8.441.517,58	0,00	0,00	0,00	0,00	0,00	8.441.517,58
7.2.1.5.55.1.1.02.02.00 - TERMO DE ACORDO DE PARC. N.º 00589/18 - MILITAR (PP)	2.204.139,46	0,00	0,00	0,00	0,00	0,00	2.204.139,46
7.2.1.5.55.1.1.02.03.00 - PATRONAL PP - MILITAR (PROC N.º 2022.71.701289PA) PARCELAM	8.552.728,96	0,00	0,00	0,00	0,00	0,00	8.552.728,96
<b>7.9.0.0.00.0.00.00.00 - Outras Receitas Correntes</b>	<b>14.400.000,00</b>	<b>270.435,55</b>	<b>0,00</b>	<b>270.435,55</b>	<b>634.814,04</b>	<b>6.679,85</b>	<b>13.771.865,81</b>
<b>7.9.9.0.00.0.00.00.00 - Demais Receitas Correntes Intra Orçamentárias</b>	<b>14.400.000,00</b>	<b>270.435,55</b>	<b>0,00</b>	<b>270.435,55</b>	<b>634.814,04</b>	<b>6.679,85</b>	<b>13.771.865,81</b>
<b>7.9.9.9.99.0.0.00.00.00 - RECEITA INTRAORÇAMENTÁRIA - OUTRAS RECEITAS - FINANCEI</b>	<b>14.400.000,00</b>	<b>270.435,55</b>	<b>0,00</b>	<b>270.435,55</b>	<b>634.814,04</b>	<b>6.679,85</b>	<b>13.771.865,81</b>
<b>7.9.9.9.99.3.0.00.00.00 - RECEITA INTRAORÇAMENTÁRIA - OUTRAS RECEITAS - FINANCEI</b>	<b>14.400.000,00</b>	<b>270.435,55</b>	<b>0,00</b>	<b>270.435,55</b>	<b>634.814,04</b>	<b>6.679,85</b>	<b>13.771.865,81</b>
<b>7.9.9.9.99.3.1.00.00.00 - OUTRAS RECEITAS NÃO ARRECADADAS E NÃO PROJETADAS PE</b>	<b>14.400.000,00</b>	<b>270.435,55</b>	<b>0,00</b>	<b>270.435,55</b>	<b>634.814,04</b>	<b>6.679,85</b>	<b>13.771.865,81</b>
7.9.9.9.99.3.1.01.00.00 - RECEITA INTRAORÇAMENTÁRIA - OUTRAS RECEITAS - FINANCEIR	2.000.000,00	1.571,27	0,00	1.571,27	2.346,41	0,00	1.997.653,59
<b>7.9.9.9.99.3.1.02.00.00 - RECEITA INTRAORÇAMENTÁRIA - OUTRAS RECEITAS - FINANCEI</b>	<b>6.200.000,00</b>	<b>232.265,95</b>	<b>0,00</b>	<b>232.265,95</b>	<b>554.060,93</b>	<b>0,00</b>	<b>5.645.939,07</b>
7.9.9.9.99.3.1.02.01.00 - JUROS E ATUALIZAÇÃO DE CONTRIBUIÇÃO CORRENTE EM ATRAS	2.542.000,00	9.683,32	0,00	9.683,32	115.959,46	0,00	2.426.040,54
7.9.9.9.99.3.1.02.02.00 - JUROS E ATUALIZAÇÃO DE PARCELAMENTO EM ATRASO - PATRO	3.658.000,00	222.582,63	0,00	222.582,63	438.101,47	0,00	3.219.898,53
<b>7.9.9.9.99.3.1.03.00.00 - RECEITA INTRAORÇAMENTÁRIA - OUTRAS RECEITAS - FINANCEI</b>	<b>6.200.000,00</b>	<b>36.598,33</b>	<b>0,00</b>	<b>36.598,33</b>	<b>78.406,70</b>	<b>6.679,85</b>	<b>6.128.273,15</b>
7.9.9.9.99.3.1.03.01.00 - JUROS E ATUALIZAÇÃO DE CONTRIBUIÇÃO CORRENTE EM ATRAS	1.000,00	7.679,85	0,00	7.679,85	7.679,85	6.679,85	0,00





ESTADO DO AMAPÁ  
AMPREV - AMAPÁ PREVIDÊNCIA  
AMAPÁ - AMPREV

Data: 30/06/2025 00:00  
ELABORADO: ÁDRIA MOURA DOS SANTOS  
Página: 8 de 8

Anexo 10 - Comparativo da Receita Orçada com a Arrecadada  
PERÍODO: 2º TRIMESTRE/2025

Discriminação	Orçada	Arrecadada				Diferenças	
		No Período	Anulação no Período	Total no Período	Até o Período	Para Mais	Para Menos
7.9.9.9.99.3.1.03.02.00 - JUROS E ATUALIZAÇÃO DE PARCELAMENTO EM ATRASO - PATRO	6.199.000,00	28.918,48	0,00	28.918,48	70.726,85	0,00	6.128.273,15
Totais:	1.968.441.732,00	530.190.454,15	207,68	530.190.246,47	1.058.094.305,97	133.414.405,71	1.043.761.831,74

MACAPÁ-AP, 30 de junho de 2025

JOCILDO SILVA LEMOS  
DIRETOR PRESIDENTE AMPREV

RAYANA SABINO GARCEZ LINHARES  
DIR.FINANCEIRO/ATUARIAL

JORGE ALBERTO SOEIRO DE ASSIS  
CHEFE DE DIVISÃO - CONTADOR/AMPREV





Anexo 11 - Comparativo da Despesa Autorizada com a Realizada  
PERÍODO: 1º TRIMESTRE/2025 - CONSOLIDADO

Especificação	Autorizada			Despesa Empenhada				Diferença
	Créditos Orçamentários e Suplementares	Créditos Especiais e Extraordinários	Total	No Período	Anul. No Período	Total no Período	Até o Período	
<b>000013 - AMAPÁ PREVIDÊNCIA – AMPREV</b>	<b>1.976.602.132,00</b>	<b>0,00</b>	<b>1.976.602.132,00</b>	<b>210.757.134,35</b>	<b>400.000,00</b>	<b>210.357.134,35</b>	<b>210.357.134,35</b>	<b>1.766.244.997,65</b>
<b>013204 - AMAPÁ PREVIDÊNCIA</b>	<b>42.788.628,00</b>	<b>0,00</b>	<b>42.788.628,00</b>	<b>17.891.226,24</b>	<b>0,00</b>	<b>17.891.226,24</b>	<b>17.891.226,24</b>	<b>24.897.401,76</b>
2.381 - 3.1.90.03.00.00.00 - PENSÕES DO RPPS E DO MILIT	2.490.000,00	0,00	2.490.000,00	2.490.000,00	0,00	2.490.000,00	2.490.000,00	0,00
2.381 - 3.3.90.39.00.00.00 - OUTROS SERVIÇOS DE TERCE	10.000,00	0,00	10.000,00	8.000,00	0,00	8.000,00	8.000,00	2.000,00
2.390 - 3.3.90.40.00.00.00 - SERVIÇOS DE TECNOLOGIA DA	1.287.003,00	0,00	1.287.003,00	1.084.809,51	0,00	1.084.809,51	1.084.809,51	202.193,49
2.390 - 4.4.90.40.00.00.00 - SERVIÇOS DE TECNOLOGIA DA	450.000,00	0,00	450.000,00	0,00	0,00	0,00	0,00	450.000,00
2.390 - 4.4.90.52.00.00.00 - EQUIPAMENTOS E MATERIAL P	2.700.000,00	0,00	2.700.000,00	0,00	0,00	0,00	0,00	2.700.000,00
2.391 - 3.3.90.46.00.00.00 - AUXÍLIO-ALIMENTAÇÃO	3.000.000,00	0,00	3.000.000,00	1.293.841,24	0,00	1.293.841,24	1.293.841,24	1.706.158,76
2.391 - 3.3.90.47.00.00.00 - OBRIGAÇÕES TRIBUTARIAS E C	130.000,00	0,00	130.000,00	100.000,00	0,00	100.000,00	100.000,00	30.000,00
2.391 - 3.3.90.92.00.00.00 - DESPESAS DE EXERCÍCIOS AN	200.000,00	0,00	200.000,00	0,00	0,00	0,00	0,00	200.000,00
2.391 - 3.3.90.93.00.00.00 - INDENIZAÇÕES E RESTITUIÇÃO	300.000,00	0,00	300.000,00	115.332,67	0,00	115.332,67	115.332,67	184.667,33
2.391 - 3.1.90.11.00.00.00 - VENCIMENTOS E VANTAGENS F	13.000.000,00	0,00	13.000.000,00	2.285.196,22	0,00	2.285.196,22	2.285.196,22	10.714.803,78
2.391 - 3.1.90.13.00.00.00 - OBRIGAÇÕES PATRONAIS	2.897.591,00	0,00	2.897.591,00	2.300.000,00	0,00	2.300.000,00	2.300.000,00	597.591,00
2.391 - 3.1.90.13.00.00.00 - OBRIGAÇÕES PATRONAIS	1.502.409,00	0,00	1.502.409,00	1.000.000,00	0,00	1.000.000,00	1.000.000,00	502.409,00
2.391 - 3.1.90.91.00.00.00 - SENTENÇAS JUDICIAIS	100.000,00	0,00	100.000,00	0,00	0,00	0,00	0,00	100.000,00
2.391 - 3.1.90.94.00.00.00 - INDENIZAÇÕES RESTITUIÇÕES	30.000,00	0,00	30.000,00	29.000,00	0,00	29.000,00	29.000,00	1.000,00
2.391 - 3.1.90.94.00.00.00 - INDENIZAÇÕES RESTITUIÇÕES	0,00	0,00	0,00	0,00	0,00	0,00	0,00	0,00
2.391 - 3.3.90.35.00.00.00 - SERVIÇOS DE CONSULTORIA	100.000,00	0,00	100.000,00	91.367,50	0,00	91.367,50	91.367,50	8.632,50
2.391 - 3.3.90.36.00.00.00 - OUTROS SERVIÇOS DE TERCE	3.500.000,00	0,00	3.500.000,00	3.000.000,00	0,00	3.000.000,00	3.000.000,00	500.000,00
2.391 - 3.3.90.37.00.00.00 - LOCAÇÃO DE MÃO-DE-OBRA	2.500.000,00	0,00	2.500.000,00	2.048.129,00	0,00	2.048.129,00	2.048.129,00	451.871,00
2.391 - 3.3.90.30.00.00.00 - MATERIAL DE CONSUMO	1.438.000,00	0,00	1.438.000,00	143.318,06	0,00	143.318,06	143.318,06	1.294.681,94
2.391 - 3.3.90.39.00.00.00 - OUTROS SERVIÇOS DE TERCE	4.103.625,00	0,00	4.103.625,00	1.168.740,37	0,00	1.168.740,37	1.168.740,37	2.934.884,63
2.522 - 3.3.90.39.00.00.00 - OUTROS SERVIÇOS DE TERCE	750.000,00	0,00	750.000,00	0,00	0,00	0,00	0,00	750.000,00
2.522 - 3.3.90.14.00.00.00 - DIÁRIAS - CIVIL	250.000,00	0,00	250.000,00	0,00	0,00	0,00	0,00	250.000,00
2.523 - 3.3.90.14.00.00.00 - DIÁRIAS - CIVIL	630.000,00	0,00	630.000,00	33.491,67	0,00	33.491,67	33.491,67	596.508,33
2.523 - 3.3.90.33.00.00.00 - PASSAGENS E DESPESAS COM	700.000,00	0,00	700.000,00	700.000,00	0,00	700.000,00	700.000,00	0,00
2.523 - 3.3.90.39.00.00.00 - OUTROS SERVIÇOS DE TERCE	720.000,00	0,00	720.000,00	0,00	0,00	0,00	0,00	720.000,00
<b>013205 - AMAPÁ PREVIDÊNCIA PLANO FINANCEIRO</b>	<b>1.063.274.126,00</b>	<b>0,00</b>	<b>1.063.274.126,00</b>	<b>183.806.591,13</b>	<b>400.000,00</b>	<b>183.406.591,13</b>	<b>183.406.591,13</b>	<b>879.867.534,87</b>
2.205 - 3.1.90.03.00.00.00 - PENSÕES DO RPPS E DO MILIT	75.000,00	0,00	75.000,00	55.549,50	0,00	55.549,50	55.549,50	19.450,50
2.205 - 3.1.90.01.00.00.00 - APOSENTADORIAS DO RPPS, R	4.600.000,00	0,00	4.600.000,00	951.772,89	0,00	951.772,89	951.772,89	3.648.227,11
2.382 - 3.1.90.01.00.00.00 - APOSENTADORIAS DO RPPS, R	220.000.000,00	0,00	220.000.000,00	40.946.150,99	0,00	40.946.150,99	40.946.150,99	179.053.849,01





Anexo 11 - Comparativo da Despesa Autorizada com a Realizada  
PERÍODO: 1º TRIMESTRE/2025 - CONSOLIDADO

Especificação	Autorizada			Despesa Empenhada				Diferença
	Créditos Orçamentários e Suplementares	Créditos Especiais e Extraordinários	Total	No Período	Anul. No Período	Total no Período	Até o Período	
2.382 - 3.1.90.92.00.00.00 - DESPESAS DE EXERCÍCIOS AN	2.600.000,00	0,00	2.600.000,00	311.449,00	0,00	311.449,00	311.449,00	2.288.551,00
2.382 - 3.1.90.03.00.00.00 - PENSÕES DO RPPS E DO MILIT	11.500.000,00	0,00	11.500.000,00	2.165.670,28	0,00	2.165.670,28	2.165.670,28	9.334.329,72
2.382 - 3.1.90.91.00.00.00 - SENTENÇAS JUDICIAIS	4.000.000,00	0,00	4.000.000,00	0,00	0,00	0,00	0,00	4.000.000,00
2.382 - 3.1.90.94.00.00.00 - INDENIZAÇÕES RESTITUIÇÕES	600.000,00	0,00	600.000,00	400.000,00	400.000,00	0,00	0,00	600.000,00
2.384 - 3.1.90.94.00.00.00 - INDENIZAÇÕES RESTITUIÇÕES	50.000,00	0,00	50.000,00	0,00	0,00	0,00	0,00	50.000,00
2.384 - 3.1.90.91.00.00.00 - SENTENÇAS JUDICIAIS	5.000.000,00	0,00	5.000.000,00	0,00	0,00	0,00	0,00	5.000.000,00
2.384 - 3.1.90.92.00.00.00 - DESPESAS DE EXERCÍCIOS AN	10.000.000,00	0,00	10.000.000,00	1.460.695,68	0,00	1.460.695,68	1.460.695,68	8.539.304,32
2.384 - 3.1.90.03.00.00.00 - PENSÕES DO RPPS E DO MILIT	110.000.000,00	0,00	110.000.000,00	17.507.151,29	0,00	17.507.151,29	17.507.151,29	92.492.848,71
2.384 - 3.1.90.01.00.00.00 - APOSENTADORIAS DO RPPS, R	520.000.000,00	0,00	520.000.000,00	120.008.151,50	0,00	120.008.151,50	120.008.151,50	399.991.848,50
2.387 - 9.9.99.99.00.00.00 - RESERVA DE CONTINGÊNCIA	174.849.126,00	0,00	174.849.126,00	0,00	0,00	0,00	0,00	174.849.126,00
<b>013206 - AMAPÁ PREVIDÊNCIA PLANO PREVIDENCIÁRIO</b>	<b>870.539.378,00</b>	<b>0,00</b>	<b>870.539.378,00</b>	<b>9.059.316,98</b>	<b>0,00</b>	<b>9.059.316,98</b>	<b>9.059.316,98</b>	<b>861.480.061,02</b>
2.206 - 3.1.90.01.00.00.00 - APOSENTADORIAS DO RPPS, R	950.400,00	0,00	950.400,00	231.015,33	0,00	231.015,33	231.015,33	719.384,67
2.206 - 3.1.90.03.00.00.00 - PENSÕES DO RPPS E DO MILIT	35.000,00	0,00	35.000,00	22.941,33	0,00	22.941,33	22.941,33	12.058,67
2.352 - 3.1.90.91.00.00.00 - SENTENÇAS JUDICIAIS	550.000,00	0,00	550.000,00	0,00	0,00	0,00	0,00	550.000,00
2.352 - 3.1.90.01.00.00.00 - APOSENTADORIAS DO RPPS, R	6.000.000,00	0,00	6.000.000,00	896.441,76	0,00	896.441,76	896.441,76	5.103.558,24
2.352 - 3.1.90.03.00.00.00 - PENSÕES DO RPPS E DO MILIT	3.500.000,00	0,00	3.500.000,00	436.238,88	0,00	436.238,88	436.238,88	3.063.761,12
2.352 - 3.1.90.92.00.00.00 - DESPESAS DE EXERCÍCIOS AN	550.000,00	0,00	550.000,00	146.037,15	0,00	146.037,15	146.037,15	403.962,85
2.352 - 3.1.90.94.00.00.00 - INDENIZAÇÕES RESTITUIÇÕES	150.000,00	0,00	150.000,00	0,00	0,00	0,00	0,00	150.000,00
2.386 - 3.1.90.94.00.00.00 - INDENIZAÇÕES RESTITUIÇÕES	15.000,00	0,00	15.000,00	0,00	0,00	0,00	0,00	15.000,00
2.386 - 3.1.90.03.00.00.00 - PENSÕES DO RPPS E DO MILIT	30.000.000,00	0,00	30.000.000,00	3.653.393,41	0,00	3.653.393,41	3.653.393,41	26.346.606,59
2.386 - 3.1.90.01.00.00.00 - APOSENTADORIAS DO RPPS, R	20.000.000,00	0,00	20.000.000,00	3.571.173,04	0,00	3.571.173,04	3.571.173,04	16.428.826,96
2.386 - 3.1.90.91.00.00.00 - SENTENÇAS JUDICIAIS	500.000,00	0,00	500.000,00	3.011,24	0,00	3.011,24	3.011,24	496.988,76
2.386 - 3.1.90.92.00.00.00 - DESPESAS DE EXERCÍCIOS AN	1.000.000,00	0,00	1.000.000,00	99.064,84	0,00	99.064,84	99.064,84	900.935,16
2.388 - 9.9.99.99.00.00.00 - RESERVA DE CONTINGÊNCIA	807.288.978,00	0,00	807.288.978,00	0,00	0,00	0,00	0,00	807.288.978,00
Total da Instituição:	<b>1.976.602.132,00</b>	<b>0,00</b>	<b>1.976.602.132,00</b>	<b>210.757.134,35</b>	<b>400.000,00</b>	<b>210.357.134,35</b>	<b>210.357.134,35</b>	<b>1.766.244.997,65</b>
Total Geral:	<b>1.976.602.132,00</b>	<b>0,00</b>	<b>1.976.602.132,00</b>	<b>210.757.134,35</b>	<b>400.000,00</b>	<b>210.357.134,35</b>	<b>210.357.134,35</b>	<b>1.766.244.997,65</b>





**ESTADO DO AMAPÁ**  
**AMPREV - AMAPÁ PREVIDÊNCIA**  
**AMAPÁ - AMPREV**

Data: 31/03/2025 00:00  
ELABORADO: ÁDRIA MOURA DOS SANTOS

Página: 3 de 3

Anexo 11 - Comparativo da Despesa Autorizada com a Realizada  
PERÍODO: 1º TRIMESTRE/2025 - CONSOLIDADO

MACAPÁ-AP, 31 de março de 2025

JOCILDO SILVA LEMOS  
DIRETOR PRESIDENTE

ALANA CRISTINE LIMA SOUSA  
DIR.FINANCEIRO/ATUARIAL

JORGE ALBERTO SOEIRO DE ASSIS  
CHEFE DE DIVISÃO - CONTADOR/AMPREV





ESTADO DO AMAPÁ  
AMPREV - AMAPÁ PREVIDÊNCIA  
AMAPÁ - AMPREV

Data: 24/10/2025 00:00

ELABORADO: ÁDRIA MOURA DOS SANTOS

Página: 1 de 5

Anexo 12 – Balancete Orçamentário  
PERÍODO: 2º TRIMESTRE/2025

RECEITAS	PREVISÃO INICIAL	PREVISÃO ATUALIZADA (a)	RECEITAS REALIZADAS	SALDO c = (b-a)
			Até o Trimestre (b)	
<b>RECEITAS (EXCETO INTRA-ORÇAMENTÁRIAS)</b>	<b>1.506.803.020,00</b>	<b>1.506.803.020,00</b>	<b>964.386.030,68</b>	<b>-542.416.989,32</b>
RECEITAS CORRENTES	1.506.633.020,00	1.506.633.020,00	964.386.030,68	-542.246.989,32
RECEITA TRIBUTÁRIA	0,00	0,00	0,00	0,00
Impostos	0,00	0,00	0,00	0,00
Taxas	0,00	0,00	0,00	0,00
Contribuição de Melhoria	0,00	0,00	0,00	0,00
RECEITA DE CONTRIBUIÇÕES	603.846.014,00	603.846.014,00	264.429.350,41	-339.416.663,59
Contribuições Sociais	603.846.014,00	603.846.014,00	264.429.350,41	-339.416.663,59
Contribuições Econômicas	0,00	0,00	0,00	0,00
RECEITA PATRIMONIAL	726.752.964,00	726.752.964,00	658.980.786,16	-67.772.177,84
Receitas Imobiliárias	0,00	0,00	0,00	0,00
Receitas de Valores Mobiliários	726.752.964,00	726.752.964,00	658.980.786,16	-67.772.177,84
Receita de Concessões e Permissões	0,00	0,00	0,00	0,00
Compensações Financeiras	0,00	0,00	0,00	0,00
Outras Receitas Patrimoniais	0,00	0,00	0,00	0,00
RECEITA AGROPECUÁRIA	0,00	0,00	0,00	0,00
Receita da Produção Vegetal	0,00	0,00	0,00	0,00
Receita da Produção Animal e Derivados	0,00	0,00	0,00	0,00
Outras Receitas Agropecuárias	0,00	0,00	0,00	0,00
RECEITA INDUSTRIAL	0,00	0,00	0,00	0,00
Receita da Indústria de Transformação	0,00	0,00	0,00	0,00
Receita da Indústria de Construção	0,00	0,00	0,00	0,00
Outras Receitas Industriais	0,00	0,00	0,00	0,00
RECEITA DE SERVIÇOS	0,00	0,00	0,00	0,00
TRANSFERÊNCIAS CORRENTES	0,00	0,00	0,00	0,00
Transferências Intergovernamentais	0,00	0,00	0,00	0,00
Transferências de Instituições Privadas	0,00	0,00	0,00	0,00
Transferências do Exterior	0,00	0,00	0,00	0,00
Transferências de Pessoas	0,00	0,00	0,00	0,00
Transferências de Convênios	0,00	0,00	0,00	0,00
Transferências para o Combate à Fome	0,00	0,00	0,00	0,00
OUTRAS RECEITAS CORRENTES	176.034.042,00	176.034.042,00	40.975.894,11	-135.058.147,89
Multas e Juros de Mora	0,00	0,00	0,00	0,00
Indenizações e Restituições	0,00	0,00	0,00	0,00
Receita da Dívida Ativa	0,00	0,00	0,00	0,00
Receitas Correntes Diversas	176.034.042,00	176.034.042,00	40.975.894,11	-135.058.147,89
RECEITAS DE CAPITAL	170.000,00	170.000,00	0,00	-170.000,00
OPERAÇÕES DE CRÉDITO	0,00	0,00	0,00	0,00
Operações de Crédito Internas	0,00	0,00	0,00	0,00
Operações de Crédito Externas	0,00	0,00	0,00	0,00
ALIENAÇÃO DE BENS	170.000,00	170.000,00	0,00	-170.000,00
Alienação de Bens Móveis	20.000,00	20.000,00	0,00	-20.000,00
Alienação de Bens Imóveis	150.000,00	150.000,00	0,00	-150.000,00





ESTADO DO AMAPÁ  
AMPREV - AMAPÁ PREVIDÊNCIA  
AMAPÁ - AMPREV

Data: 24/10/2025 00:00

ELABORADO: ÁDRIA MOURA DOS SANTOS

Página: 2 de 5

Anexo 12 – Balancete Orçamentário  
PERÍODO: 2º TRIMESTRE/2025

RECEITAS	PREVISÃO INICIAL	PREVISÃO ATUALIZADA (a)	RECEITAS REALIZADAS	SALDO c = (b-a)
			Até o Trimestre (b)	
AMORTIZAÇÕES DE EMPRÉSTIMOS	0,00	0,00	0,00	0,00
TRANSFERÊNCIAS DE CAPITAL	0,00	0,00	0,00	0,00
Transferências Intergovernamentais	0,00	0,00	0,00	0,00
Transferências de Instituições Privadas	0,00	0,00	0,00	0,00
Transferências do Exterior	0,00	0,00	0,00	0,00
Transferências de Pessoas	0,00	0,00	0,00	0,00
Transferências de Outras Instit. Públicas	0,00	0,00	0,00	0,00
Transferências de Convênios	0,00	0,00	0,00	0,00
Transferências para o Combate à Fome	0,00	0,00	0,00	0,00
OUTRAS RECEITAS DE CAPITAL	0,00	0,00	0,00	0,00
Integralização do Capital Social	0,00	0,00	0,00	0,00
Dív. Ativa Prov. da Amortiz. Emp. e Financ.	0,00	0,00	0,00	0,00
Receitas de Capital Diversas	0,00	0,00	0,00	0,00
RECEITAS (INTRA-ORÇAMENTÁRIAS)	461.638.712,00	461.638.712,00	93.708.275,29	-367.930.436,71
<b>SUBTOTAL DAS RECEITAS (I)</b>	<b>1.968.441.732,00</b>	<b>1.968.441.732,00</b>	<b>1.058.094.305,97</b>	<b>-910.347.426,03</b>
<b>REFINANCIAMENTO (II)</b>	<b>0,00</b>	<b>0,00</b>	<b>0,00</b>	<b>0,00</b>
Operações de Crédito Internas	0,00	0,00	0,00	0,00
Mobiliária	0,00	0,00	0,00	0,00
Contratual	0,00	0,00	0,00	0,00
Operações de Créditos Externas	0,00	0,00	0,00	0,00
Mobiliária	0,00	0,00	0,00	0,00
Contratual	0,00	0,00	0,00	0,00
<b>SUBTOTAL COM REFINANCIAMENTO (III) = (I + II)</b>	<b>1.968.441.732,00</b>	<b>1.968.441.732,00</b>	<b>1.058.094.305,97</b>	<b>-910.347.426,03</b>
<b>DÉFICIT (IV)</b>	-	-	-	-
<b>TOTAL (V) = (III + IV)</b>	<b>1.968.441.732,00</b>	<b>1.968.441.732,00</b>	<b>1.058.094.305,97</b>	<b>-910.347.426,03</b>
<b>SALDOS DE EXERCÍCIOS ANTERIORES (UTILIZADOS PARA CRÉDITOS ADICIONAIS)</b>	-	<b>0,00</b>	<b>0,00</b>	-
Superávit Financeiro	-	0,00	0,00	-
Reabertura de Créditos Adicionais	-	0,00	0,00	-

(Continua)





**ESTADO DO AMAPÁ**  
**AMPREV - AMAPÁ PREVIDÊNCIA**  
**AMAPÁ - AMPREV**

Data: 24/10/2025 00:00

ELABORADO: ÁDRIA MOURA DOS SANTOS

Página: 3 de 5

Anexo 12 – Balancete Orçamentário  
PERÍODO: 2º TRIMESTRE/2025

DESPESAS	DOTAÇÃO INICIAL (d)	DOTAÇÃO ATUALIZADA (e)	DESPESAS EMPENHADAS		DESPESAS LIQUIDADAS		DESPESAS PAGAS		SALDO DA DOTAÇÃO i = (e-f)
			No Trimestre	Até o Trimestre (f)	No Trimestre	Até o Trimestre (g)	No Trimestre	Até o Trimestre (h)	
<b>DESPESAS (EXCETO INTRA-ORÇAMENTÁRIAS)</b>	<b>1.976.602.132,00</b>	<b>1.976.602.132,00</b>	<b>248.461.755,18</b>	<b>458.818.889,53</b>	<b>251.139.599,68</b>	<b>447.964.662,84</b>	<b>249.890.668,91</b>	<b>446.453.495,24</b>	<b>1.517.783.242</b>
DESPESAS CORRENTES	991.314.028,00	991.314.028,00	248.447.403,18	458.804.537,53	251.139.599,68	447.964.662,84	249.890.668,91	446.453.495,24	532.509.490,4
PESSOAL E ENCARGOS SOCIAIS	971.695.400,00	971.695.400,00	246.207.084,22	446.777.188,55	248.310.168,88	443.285.209,76	247.244.515,40	442.011.315,97	524.918.211,4
JUROS E ENCARGOS DA DÍVIDA	0,00	0,00	0,00	0,00	0,00	0,00	0,00	0,00	0,00
OUTRAS DESPESAS CORRENTES	19.618.628,00	19.618.628,00	2.240.318,96	12.027.348,98	2.829.430,80	4.679.453,08	2.646.153,51	4.442.179,27	7.591.279,02
DESPESAS DE CAPITAL	3.150.000,00	3.150.000,00	14.352,00	14.352,00	0,00	0,00	0,00	0,00	3.135.648,00
INVESTIMENTOS	3.150.000,00	3.150.000,00	14.352,00	14.352,00	0,00	0,00	0,00	0,00	3.135.648,00
INVERSÕES FINANCEIRAS	0,00	0,00	0,00	0,00	0,00	0,00	0,00	0,00	0,00
AMORTIZAÇÃO DA DÍVIDA	0,00	0,00	0,00	0,00	0,00	0,00	0,00	0,00	0,00
RESERVA DE CONTINGÊNCIA	0,00	0,00	0,00	0,00	0,00	0,00	0,00	0,00	0,00
RESERVA DO RPPS	982.138.104,00	982.138.104,00	0,00	0,00	0,00	0,00	0,00	0,00	982.138.104,0
<b>DESPESAS (INTRA-ORÇAMENTÁRIAS)</b>	<b>-</b>	<b>-</b>	<b>-</b>	<b>-</b>	<b>-</b>	<b>-</b>	<b>-</b>	<b>-</b>	<b>-</b>
<b>SUBTOTAL DAS DESPESAS (VI)</b>	<b>1.976.602.132,00</b>	<b>1.976.602.132,00</b>	<b>248.461.755,18</b>	<b>458.818.889,53</b>	<b>251.139.599,68</b>	<b>447.964.662,84</b>	<b>249.890.668,91</b>	<b>446.453.495,24</b>	<b>1.517.783.242</b>
<b>AMORTIZAÇÃO DA DÍVIDA/REFINANCIAMENTO (VII)</b>	<b>0,00</b>	<b>0,00</b>	<b>0,00</b>	<b>0,00</b>	<b>0,00</b>	<b>0,00</b>	<b>0,00</b>	<b>0,00</b>	<b>0,00</b>
Amortização da Dívida Interna	0,00	0,00	0,00	0,00	0,00	0,00	0,00	0,00	0,00
Dívida Mobiliária	0,00	0,00	0,00	0,00	0,00	0,00	0,00	0,00	0,00
Outras Dívidas	0,00	0,00	0,00	0,00	0,00	0,00	0,00	0,00	0,00
Amortização da Dívida Externa	0,00	0,00	0,00	0,00	0,00	0,00	0,00	0,00	0,00
Dívida Mobiliária	0,00	0,00	0,00	0,00	0,00	0,00	0,00	0,00	0,00
Outras Dívidas	0,00	0,00	0,00	0,00	0,00	0,00	0,00	0,00	0,00
<b>SUBTOTAL COM REFINANCIAMENTO (VIII) = (VI + VII)</b>	<b>1.976.602.132,00</b>	<b>1.976.602.132,00</b>	<b>248.461.755,18</b>	<b>458.818.889,53</b>	<b>251.139.599,68</b>	<b>447.964.662,84</b>	<b>249.890.668,91</b>	<b>446.453.495,24</b>	<b>1.517.783.242</b>
<b>SUPERÁVIT (IX)</b>	<b>-</b>	<b>-</b>	<b>-</b>	<b>599.275.416,44</b>	<b>-</b>	<b>-</b>	<b>-</b>	<b>-</b>	<b>-</b>
<b>TOTAL (X) = (VIII + IX)</b>	<b>1.976.602.132,00</b>	<b>1.976.602.132,00</b>	<b>248.461.755,18</b>	<b>1.058.094.305,97</b>	<b>251.139.599,68</b>	<b>447.964.662,84</b>	<b>249.890.668,91</b>	<b>446.453.495,24</b>	<b>918.507.826,0</b>







**ANEXO 1 - DEMONSTRATIVO DE EXECUÇÃO DOS RESTOS A PAGAR NÃO PROCESSADOS**

RESTOS A PAGAR NÃO PROCESSADOS	INSCRITOS		LIQUIDADOS		PAGOS		CANCELADOS		SALDO f = (a+b-c-e)
	EM EXERCÍCIOS ANTERIORES	EM 31 DE DEZEMBRO DO EXERCÍCIO ANTERIOR	No Trimestre	Até o Trimestre	No Trimestre	Até o Trimestre	No Trimestre	Até o Trimestre	
	(a)	(b)		(c)		(d)		(e)	
<b>DESPESAS CORRENTES</b>	<b>0,00</b>	<b>2.567.514,87</b>	<b>1.006.106,21</b>	<b>1.485.312,87</b>	<b>1.006.106,21</b>	<b>1.485.312,87</b>	<b>0,00</b>	<b>0,00</b>	<b>1.082.202,00</b>
PESSOAL E ENCARGOS SOCIAIS	0,00	0,00	0,00	0,00	0,00	0,00	0,00	0,00	0,00
JUROS E ENCARGOS DA DÍVIDA	0,00	0,00	0,00	0,00	0,00	0,00	0,00	0,00	0,00
OUTRAS DESPESAS CORRENTES	0,00	2.567.514,87	1.006.106,21	1.485.312,87	1.006.106,21	1.485.312,87	0,00	0,00	1.082.202,00
<b>DESPESAS DE CAPITAL</b>	<b>0,00</b>	<b>838.448,07</b>	<b>313.491,51</b>	<b>327.538,36</b>	<b>313.491,51</b>	<b>327.538,36</b>	<b>0,00</b>	<b>0,00</b>	<b>510.909,71</b>
INVESTIMENTOS	0,00	838.448,07	313.491,51	327.538,36	313.491,51	327.538,36	0,00	0,00	510.909,71
INVERSÕES FINANCEIRAS	0,00	0,00	0,00	0,00	0,00	0,00	0,00	0,00	0,00
AMORTIZAÇÃO DA DÍVIDA	0,00	0,00	0,00	0,00	0,00	0,00	0,00	0,00	0,00
<b>TOTAL</b>	<b>0,00</b>	<b>3.405.962,94</b>	<b>1.319.597,72</b>	<b>1.812.851,23</b>	<b>1.319.597,72</b>	<b>1.812.851,23</b>	<b>0,00</b>	<b>0,00</b>	<b>1.593.111,71</b>

**ANEXO 2 - DEMONSTRATIVO DE EXECUÇÃO DOS RESTOS A PAGAR PROCESSADOS E NÃO PROCESSADOS LIQUIDADOS**

RESTOS A PAGAR PROCESSADOS E NÃO PROCESSADOS LIQUIDADOS	INSCRITOS		PAGOS		CANCELADOS		SALDO f = (a+b-c-d)
	EM EXERCÍCIOS ANTERIORES	EM 31 DE DEZEMBRO DO EXERCÍCIO ANTERIOR	No Trimestre	Até o Trimestre	No Trimestre	Até o Trimestre	
	(a)	(b)		(d)		(e)	
<b>DESPESAS CORRENTES</b>	<b>1.230.464,19</b>	<b>239.102,11</b>	<b>0,00</b>	<b>219.460,40</b>	<b>0,00</b>	<b>0,00</b>	<b>1.250.105,90</b>
PESSOAL E ENCARGOS SOCIAIS	968.417,48	239.102,11	0,00	219.460,40	0,00	0,00	988.059,19
JUROS E ENCARGOS DA DÍVIDA	0,00	0,00	0,00	0,00	0,00	0,00	0,00
OUTRAS DESPESAS CORRENTES	262.046,71	0,00	0,00	0,00	0,00	0,00	262.046,71
<b>DESPESAS DE CAPITAL</b>	<b>22.767,98</b>	<b>0,00</b>	<b>0,00</b>	<b>0,00</b>	<b>0,00</b>	<b>0,00</b>	<b>22.767,98</b>
INVESTIMENTOS	22.767,98	0,00	0,00	0,00	0,00	0,00	22.767,98
INVERSÕES FINANCEIRAS	0,00	0,00	0,00	0,00	0,00	0,00	0,00
AMORTIZAÇÃO DA DÍVIDA	0,00	0,00	0,00	0,00	0,00	0,00	0,00
<b>TOTAL</b>	<b>1.253.232,17</b>	<b>239.102,11</b>	<b>0,00</b>	<b>219.460,40</b>	<b>0,00</b>	<b>0,00</b>	<b>1.272.873,88</b>





**ESTADO DO AMAPÁ**  
**AMPREV - AMAPÁ PREVIDÊNCIA**  
**AMAPÁ - AMPREV**

Anexo 12 – Balancete Orçamentário  
PERÍODO: 2º TRIMESTRE/2025

Data: 24/10/2025 00:00

ELABORADO: ÁDRIA MOURA DOS SANTOS

Página: 5 de 5

MACAPÁ-AP, 30 de junho de 2025

\_\_\_\_\_  
JOCILDO SILVA LEMOS  
DIRETOR PRESIDENTE AMPREV

\_\_\_\_\_  
RAYANA SABINO GARCEZ LINHARES  
DIR.FINANCEIRO/ATUARIAL

\_\_\_\_\_  
JORGE ALBERTO SOEIRO DE ASSIS  
CHEFE DE DIVISÃO - CONTADOR/AMPREV





INGRESSOS			DISPÊNDIOS		
ESPECIFICAÇÃO	Exercício Atual	Exercício Anterior	ESPECIFICAÇÃO	Exercício Atual	Exercício Anterior
RECEITA ORÇAMENTÁRIA (I)	1.058.094.305,97	846.019.660,82	DESPESA ORÇAMENTÁRIA (VI)	458.818.889,53	350.480.324,44
VINCULADA	1.058.094.305,97	846.019.660,82	VINCULADA	458.818.889,53	350.480.324,44
PREVIDÊNCIA SOCIAL	1.058.094.305,97	846.019.660,82	PREVIDÊNCIA SOCIAL	458.818.889,53	350.480.324,44
TRANSFERÊNCIAS FINANCEIRAS RECEBIDAS (II)	14.985.000,00	6.476.739,24	TRANSFERÊNCIAS FINANCEIRAS CONCEDIDAS (VII)	13.585.000,00	5.276.739,24
RECEBIMENTOS EXTRAORÇAMENTÁRIOS (III)	149.026.531,98	104.030.589,54	PAGAMENTOS EXTRAORÇAMENTÁRIOS (VIII)	137.954.989,98	151.769.041,44
OBRIGAÇÕES POR DANOS A TERCEIROS	15.180,00	0,00	PESSOAL A PAGAR	22.143,69	2.112,86
OUTROS CRED.REC.E VL CURTO PRAZO-CONS	0,00	4.843,32	BENEFICIOS PREVIDENCIARIOS A PAGAR	197.316,71	1.083.830,89
BENEFICIOS PREVIDENCIARIOS A PAGAR	1.039.177,18	177.528,85	FORNECEDORES NACIONAIS	1.812.851,23	1.693.859,05
CONTRIBUIÇÕES AO RGPS A PAGAR	219.536,61	207.760,00	CONSIGNAÇÕES	113.512.409,22	77.712.364,24
FORNECEDORES NACIONAIS	230.357,70	102.458,58	DEPOSITOS JUDICIAIS	409.811,09	166.933,93
PIS/PASEP A RECOLHER	6.916,11	6.500,57	DEPOSITOS NAO JUDICIAIS	4.549,13	2.314,62
CONSIGNAÇÕES	136.242.672,13	93.273.027,09	CONSIGNAÇÕES	859,91	171.006,97
DEPOSITOS JUDICIAIS	412.196,69	205.471,27	REDUÇÃO A VALOR RECUPERÁVEL DE INVESTIMENTOS	21.995.049,00	70.936.618,88
DEPOSITOS NAO JUDICIAIS	5.408,96	3.080,76			
CONSIGNAÇÕES	859,91	233.950,90			
EMPENHOS NÃO LIQUIDADOS A PAGAR	10.854.226,69	9.815.968,20			
SALDO EM ESPÉCIE DO EXERCÍCIO ANTERIOR (IV)	8.293.675.097,13	7.456.431.713,44	SALDO EM ESPÉCIE PARA O EXERCÍCIO SEGUINTE (IX)	8.905.022.814,08	7.905.269.127,44
BANCOS CONTA MOVIMENTO	1.598.488,50	2.702.349,44	CAIXA	19.684,41	0,00
APLICAÇÕES EM SEGMENTO DE RENDA FIXA	7.737.888.042,2	6.949.450.339,21	BANCOS CONTA MOVIMENTO	1.613.034,30	3.068.617,08
APLICAÇÕES EM SEGMENTO DE RENDA VARIÁVEL	554.188.566,36	504.279.024,79	APLICAÇÕES EM SEGMENTO DE RENDA FIXA	8.144.585.335,05	7.437.775.003,6
			APLICAÇÕES EM SEGMENTO DE RENDA VARIÁVEL	758.804.760,32	464.425.506,67
<b>TOTAL (V) = (I+II+III+IV)</b>	<b>9.515.780.935,08</b>	<b>8.412.958.703,04</b>	<b>TOTAL (X) = (VI+VII+VIII+IX)</b>	<b>9.515.381.693,59</b>	<b>8.412.795.232,56</b>





ESTADO DO AMAPÁ  
AMPREV - AMAPÁ PREVIDÊNCIA  
AMAPÁ - AMPREV

Data: 24/10/2025 00:00  
ELABORADO: ÁDRIA MOURA DOS SANTOS  
Página: 2 de 2

Anexo 13 - Balanço Financeiro Empenhado  
PERÍODO: 2º TRIMESTRE/2025

INGRESSOS			DISPÊNDIOS		
ESPECIFICAÇÃO	Exercício Atual	Exercício Anterior	ESPECIFICAÇÃO	Exercício Atual	Exercício Anterior

MACAPÁ-AP, 30 de junho de 2025

\_\_\_\_\_  
JOCILDO SILVA LEMOS  
DIRETOR PRESIDENTE AMPREV

\_\_\_\_\_  
RAYANA SABINO GARCEZ LINHARES  
DIR.FINANCEIRO/ATUARIAL

\_\_\_\_\_  
JORGE ALBERTO SOEIRO DE ASSIS  
CHEFE DE DIVISÃO - CONTADOR/AMPREV





ATIVO			PASSIVO		
ESPECIFICAÇÃO	Exercício Atual	Exercício Anterior	ESPECIFICAÇÃO	Exercício Atual	Exercício Anterior
ATIVO CIRCULANTE	11.093.130.929,03	10.069.548.338,61	PASSIVO CIRCULANTE	25.995.386,02	1.950.278,39
CAIXA E EQUIVALENTES DE CAIXA	1.632.718,71	1.598.488,50	OBRIGAÇÕES TRABALHISTAS, PREVIDENCIÁRIAS E ASSISTENCIAIS A PAGAR A CURTO PESSOAL A PAGAR	2.552.629,38	1.513.375,99
CAIXA E EQUIVALENTES DE CAIXA EM MOEDA NACIONAL	1.632.718,71	1.598.488,50	BENEFÍCIOS PREVIDENCIÁRIOS A PAGAR	114.441,89	136.585,58
CRÉDITOS A CURTO PRAZO	385.221,54	6.224,98	ENCARGOS SOCIAIS A PAGAR	2.176.674,15	1.334.813,68
CRÉDITOS TRIBUTÁRIOS A RECEBER	385.221,54	6.224,98	ENCARGOS SOCIAIS A PAGAR	261.513,34	41.976,73
DEMAIS CRÉDITOS E VALORES A CURTO PRAZO	2.187.421.949,96	1.775.749.984,62	FORNECEDORES E CONTAS A PAGAR A CURTO PRAZO	350.506,71	120.149,01
CRÉDITOS PREVIDENCIÁRIOS A RECEBER A CURTO PRAZO	2.187.323.997,07	1.775.672.055,49	FORNECEDORES E CONTAS A PAGAR NACIONAIS A CURTO PRAZO	350.506,71	120.149,01
OUTROS CRÉDITOS A RECEBER E VALORES A CURTO PRAZO	76.412,00	76.412,00	OBRIGAÇÕES FISCAIS A CURTO PRAZO	6.983,62	67,51
CRÉDITOS POR DANOS AO PATRIMÔNIO	21.540,89	1.517,13	OBRIGAÇÕES FISCAIS A CURTO PRAZO COM A UNIÃO	6.983,62	67,51
INVESTIMENTOS E APLICAÇÕES TEMPORÁRIAS A CURTO PRAZO	8.903.390.095,37	8.292.076.608,63	ADIANTAMENTO DE CLIENTES E DEMAIS OBRIGAÇÕES A CURTO PRAZO	23.085.266,31	316.685,88
TÍTULOS E VALORES MOBILIÁRIOS	31.063.029,24	24.275.940,59	OBRIGAÇÕES POR DANOS A TERCEIROS	15.180,00	0,00
INVESTIMENTOS E APLICAÇÕES TEMPORÁRIAS DE CURTO PRAZO - RPPS	8.872.327.066,13	8.267.800.668,04	VALORES RESTITUÍVEIS	23.070.086,31	316.685,88
ESTOQUES	300.943,45	117.031,88			
ALMOXARIFADO	300.943,45	117.031,88			
ATIVO NÃO CIRCULANTE	2.331.543.999,74	2.549.323.034,81	PASSIVO NAO-CIRCULANTE	13.004.456.447,23	13.004.456.447,23
ATIVO REALIZÁVEL A LONGO PRAZO	2.303.972.682,66	2.521.872.390,10	PROVISÕES A LONGO PRAZO	13.004.456.447,23	13.004.456.447,23
CRÉDITOS A LONGO PRAZO	2.303.806.826,50	2.521.764.717,78	PROVISÕES MATEMÁTICAS PREVIDENCIÁRIAS A LONGO PRAZO	13.004.456.447,23	13.004.456.447,23
DEMAIS CRÉDITOS E VALORES A LONGO PRAZO	165.856,16	107.672,32	<b>TOTAL DO PASSIVO</b>	<b>13.030.451.833,25</b>	<b>13.006.406.725,62</b>
IMOBILIZADO	27.571.317,08	27.450.644,71	<b>PATRIMÔNIO LÍQUIDO</b>		
BENS MOVEIS	4.671.054,23	4.657.007,38	<b>ESPECIFICAÇÃO</b>	<b>Exercício Atual</b>	<b>Exercício Anterior</b>
BENS IMÓVEIS	26.581.391,27	26.267.899,76	PATRIMÔNIO LIQUIDO	-387.617.437,44	-387.535.352,20
(-) DEPRECIÇÃO, EXAUSTÃO E AMORTIZAÇÃO ACUMULADAS	-3.681.128,42	-3.474.262,43	DEMAIS RESERVAS	2.318.659,30	2.318.659,30
			RESERVA DE REAVALIAÇÃO	2.318.659,30	2.318.659,30
			RESERVA DE REAVALIAÇÃO - CONSOLIDAÇÃO	2.318.659,30	2.318.659,30
			RESULTADOS ACUMULADOS	-389.936.096,74	-389.854.011,50
			SUPERÁVITS OU DÉFICITS ACUMULADOS	-389.936.096,74	-389.854.011,50
			SUPERÁVITS OU DÉFICITS DE EXERCÍCIOS ANTERIORES	-790.170.075,83	355.979.123,58
			AJUSTES DE EXERCÍCIOS ANTERIORES	400.233.979,09	400.177.312,36
			SUPERÁVITS OU DÉFICITS DO EXERCÍCIO		-1.146.010.447,44
			SUPERÁVITS OU DÉFICITS DO EXERCÍCIO - CONSOLIDAÇÃO	780.680.532,96	0,00
			<b>TOTAL DO PATRIMÔNIO LÍQUIDO</b>	<b>393.063.095,52</b>	<b>-387.535.352,20</b>
<b>TOTAL</b>	<b>13.424.674.928,77</b>	<b>12.618.871.373,42</b>	<b>TOTAL</b>	<b>13.423.514.928,77</b>	<b>12.618.871.373,42</b>





ESTADO DO AMAPÁ  
AMPREV - AMAPÁ PREVIDÊNCIA  
AMAPÁ - AMPREV

Data: 30/06/2025 00:00  
ELABORADO: ÁDRIA MOURA DOS SANTOS

Página: 2 de 4

Anexo 14 - Balanço Patrimonial  
PERÍODO: 2º TRIMESTRE/2025

<b>ATIVO FINANCEIRO</b>	8.423.351.159,80	7.980.564.349,90	<b>PASSIVO FINANCEIRO</b>	24.950.037,50	306.816,69
<b>ATIVO PERMANENTE</b>	5.001.323.768,97	4.638.307.023,52	<b>PASSIVO PERMANENTE</b>	13.786.182.328,71	13.006.099.908,93
<b>SALDO PATRIMONIAL</b>				-386.457.437,44	-387.535.352,20





ESTADO DO AMAPÁ  
AMPREV - AMAPÁ PREVIDÊNCIA  
AMAPÁ - AMPREV

Data: 30/06/2025 00:00  
ELABORADO: ÁDRIA MOURA DOS SANTOS

Página: 3 de 4

Anexo 14 - Balanço Patrimonial  
PERÍODO: 2º TRIMESTRE/2025

### Compensações

ESPECIFICAÇÃO	Exercício Atual	Exercício Anterior	ESPECIFICAÇÃO	Exercício Atual	Exercício Anterior
Saldo dos Atos Potenciais Ativos			Saldo dos Atos Potenciais Passivos		
EXECUÇÃO DOS ATOS POTENCIAIS ATIVOS	0,00	0,00	EXECUÇÃO DOS ATOS POTENCIAIS PASSIVOS	0,00	0,00
<b>TOTAL</b>	<b>0,00</b>	<b>0,00</b>	<b>TOTAL</b>	<b>0,00</b>	<b>0,00</b>





ESTADO DO AMAPÁ  
AMPREV - AMAPÁ PREVIDÊNCIA  
AMAPÁ - AMPREV

Data: 30/06/2025 00:00  
ELABORADO: ÁDRIA MOURA DOS SANTOS

Página: 4 de 4

Anexo 14 - Balanço Patrimonial  
PERÍODO: 2º TRIMESTRE/2025

DESTINAÇÃO DE RECURSOS	SUPERÁVIT/DÉFICIT FINANCEIRO
Ordinária	0,00
Vinculada	8.398.401.122,30
Previdência Social	8.398.401.122,30
Transferências Obrigatórias de Outro Ente	0,00
Convênios	0,00
(.....)	0,00
<b>TOTAL</b>	<b>8.398.401.122,30</b>

MACAPÁ-AP, 30 de junho de 2025

\_\_\_\_\_  
JOCILDO SILVA LEMOS  
DIRETOR PRESIDENTE AMPREV

\_\_\_\_\_  
RAYANA SABINO GARCEZ LINHARES  
DIR.FINANCEIRO/ATUARIAL

\_\_\_\_\_  
JORGE ALBERTO SOEIRO DE ASSIS  
CHEFE DE DIVISÃO - CONTADOR/AMPREV







**DEMONSTRAÇÃO DAS VARIAÇÕES PATRIMONIAIS**  
**PERÍODO: 2º TRIMESTRE/2025**

**VARIAÇÕES PATRIMONIAIS QUANTITATIVAS**

	<b>Exercício Atual</b>	<b>Exercício Anterior</b>
<b>VARIAÇÕES PATRIMONIAIS AUMENTATIVAS</b>	<b>1.267.173.893,70</b>	<b>966.920.221,07</b>
<b>CONTRIBUIÇÕES</b>	<b>588.969.062,45</b>	<b>405.658.842,84</b>
CONTRIBUIÇÕES SOCIAIS	588.969.062,45	405.658.842,84
<b>VARIAÇÕES PATRIMONIAIS AUMENTATIVAS FINANCEIRAS</b>	<b>659.326.313,79</b>	<b>554.580.930,08</b>
JUROS E ENCARGOS DE MORA	345.527,63	180.588.717,57
REMUNERAÇÃO DE DEPÓSITOS BANCÁRIOS E APLICAÇÕES FINANCEIRAS	658.980.786,16	373.992.212,51
<b>TRANSFERÊNCIAS E DELEGAÇÕES RECEBIDAS</b>	<b>14.985.000,00</b>	<b>6.476.739,24</b>
TRANSFERÊNCIAS INTRAGOVERNAMENTAIS	14.985.000,00	6.476.739,24
<b>OUTRAS VARIAÇÕES PATRIMONIAIS AUMENTATIVAS</b>	<b>3.893.517,46</b>	<b>203.708,91</b>
DIVERSAS VARIAÇÕES PATRIMONIAIS AUMENTATIVAS	3.893.517,46	203.708,91
<b>VARIAÇÕES PATRIMONIAIS DIMINUTIVAS</b>	<b>485.333.360,74</b>	<b>419.649.823,79</b>
<b>PESSOAL E ENCARGOS</b>	<b>9.766.343,26</b>	<b>12.358.056,23</b>
REMUNERAÇÃO A PESSOAL	8.388.223,21	11.132.840,87
ENCARGOS PATRONAIS	1.279.046,26	1.143.779,68
OUTRAS VARIAÇÕES PATRIMONIAIS DIMINUTIVAS - PESSOAL E ENCARGOS	99.073,79	81.435,68
<b>BENEFÍCIOS PREVIDENCIÁRIOS E ASSISTENCIAIS</b>	<b>434.858.534,64</b>	<b>326.168.427,07</b>
APOSENTADORIAS E REFORMAS	379.514.727,50	276.547.526,11
PENSÕES	54.004.139,00	48.173.445,13
OUTROS BENEFÍCIOS PREVIDENCIÁRIOS E ASSISTENCIAIS	1.339.668,14	1.447.455,83
<b>USO DE BENS, SERVIÇOS E CONSUMO DE CAPITAL FIXO</b>	<b>5.086.746,16</b>	<b>4.868.960,66</b>
USO DE MATERIAL DE CONSUMO	28.680,72	115.909,90
SERVIÇOS	4.851.199,45	4.753.050,76
DEPRECIÇÃO, AMORTIZAÇÃO E EXAUSTÃO	206.865,99	0,00
<b>TRANSFERÊNCIAS E DELEGAÇÕES CONCEDIDAS</b>	<b>13.585.000,00</b>	<b>5.276.739,24</b>
TRANSFERÊNCIAS INTRAGOVERNAMENTAIS	13.585.000,00	5.276.739,24
<b>DESVALORIZAÇÃO E PERDA DE ATIVOS E INCORPORAÇÃO DE PASSIVOS</b>	<b>21.995.049,00</b>	<b>70.936.618,88</b>
REAVLIAÇÃO, REDUÇÃO A VALOR RECUPERÁVEL E AJUSTE PARA PERDAS	21.995.049,00	70.936.618,88
<b>TRIBUTÁRIAS</b>	<b>41.687,68</b>	<b>39.264,57</b>
CONTRIBUIÇÕES	41.687,68	39.264,57
<b>OUTRAS VARIAÇÕES PATRIMONIAIS DIMINUTIVAS</b>	<b>0,00</b>	<b>1.757,14</b>
DIVERSAS VARIAÇÕES PATRIMONIAIS DIMINUTIVAS	0,00	1.757,14
<b>Resultado Patrimonial do Período</b>	<b>781.840.532,96</b>	<b>547.270.397,28</b>

MACAPÁ-AP, 30 de junho de 2025

JOCILDO SILVA LEMOS  
DIRETOR PRESIDENTE AMPREV

RAYANA SABINO GARCEZ LINHARES  
DIR.FINANCEIRO/ATUARIAL

JORGE ALBERTO SOEIRO DE ASSIS  
CHEFE DE DIVISÃO - CONTADOR/AMPREV





ESTADO DO AMAPÁ  
AMPREV - AMAPÁ PREVIDÊNCIA  
AMAPÁ - AMPREV

Data: 24/10/2025 13:14  
ELABORADO: ÁDRIA MOURA DOS SANTO  
Página: 2 de 2

DEMONSTRAÇÃO DAS VARIAÇÕES PATRIMONIAIS  
PERÍODO: 2º TRIMESTRE/2025

**VARIAÇÕES PATRIMONIAIS QUALITATIVAS**  
**(decorrentes da execução orçamentária)**

	<b>Exercício Atual</b>	<b>Exercício Anterior</b>
<b>Incorporação de ativo</b>	327.538,36	62.200,63
<b>Desincorporação de passivo</b>	<b>0,00</b>	<b>0,00</b>
<b>Incorporação de passivo</b>	0,00	0,00
<b>Desincorporação de ativo</b>	<b>0,00</b>	<b>0,00</b>

MACAPÁ-AP, 30 de junho de 2025

JOCILDO SILVA LEMOS  
DIRETOR PRESIDENTE AMPREV

RAYANA SABINO GARCEZ LINHARES  
DIR.FINANCEIRO/ATUARIAL

JORGE ALBERTO SOEIRO DE ASSIS  
CHEFE DE DIVISÃO - CONTADOR/AMPREV





ESTADO DO AMAPÁ  
AMPREV - AMAPÁ PREVIDÊNCIA  
AMAPÁ - AMPREV

Data: 30/06/2025 00:00  
ELABORADO: ÁDRIA MOURA DOS SANTOS  
Página: 1 de 1

Anexo 16 - Demonstração da Dívida Fundada Interna/Externa  
PERÍODO: JUNHO/2025

Instituição: AMPREV - AMAPÁ PREVIDÊNCIA

Autorizações						Saldo anterior em Circulação	Movimento no Exercício		Saldo p/ Mês Seguinte	
Nº da Lei	Data Lei	Quantidade	Valor Emissão	Contrato	Data Contrato		Emissão	Resgate	Quantidade	Valor

<<<<< Nenhum registro encontrado >>>>>





ANEXO 17 - DEMONSTRAÇÃO DA DÍVIDA FLUTUANTE  
PERÍODO: JUNHO/2025

Discriminação	Saldo do Mês Anterior	Movimentação no Mês		Saldo para o Mês Seguinte
		Inscrição	Baixa	
RESTOS A PAGAR				
EXERCÍCIOS ANTERIORES				
PROCESSADOS	1.492.334,28	0,00	219.460,40	1.272.873,88
NÃO PROCESSADOS	3.405.962,94	0,00	2.199.445,86	1.206.517,08
DO EXERCÍCIO				
PROCESSADOS	0,00	47.356.571,37	0,00	47.356.571,37
NÃO PROCESSADOS	0,00	6.250.234,67	0,00	6.250.234,67
CONTRIBUIÇÃO AO RGPS	106.194,31	86.842,35	28.556,47	164.480,19
ENCARGOS SOCIAIS - OUTRAS ENTIDADES	21.630,51	4.883,48	3.766,50	22.747,49
IMPOSTO SOBRE A RENDA RETIDO NA FONTE - IRRF	58.278,84	10.502.890,50	85.397,72	10.475.771,62
ISS	42.184,19	5.892,86	5.582,24	42.494,81
PENSAO ALIMENTICIA	36.604,07	2.104.827,73	2.104.827,73	36.604,07
PLANOS DE PREVIDENCIA E ASSISTENCIA MEDICA	0,00	3.914.772,05	3.912.557,05	2.215,00
RETENÇÕES - ENTIDADES REPRESENTATIVAS DE CLASSES	0,00	75.144,48	0,00	75.144,48
RETENÇÕES - EMPRÉSTIMOS E FINANCIAMENTOS	4.014,06	12.303.145,73	156.018,89	12.151.140,90
OUTROS CONSIGNATARIOS	64.693,25	39.004,38	25.143,89	78.553,74
DEPÓSITOS DE TERCEIROS	7.018,39	0,00	0,00	7.018,39
CONTRIBUIÇÃO AO RGPS	9.869,19	0,00	0,00	9.869,19
PREVIDÊNCIA RPPS	0,00	3.912.557,05	3.912.557,05	0,00
SINDICONTAS	237,89	280,42	0,00	518,31
COFINS	14.183,15	0,00	2.430,00	11.753,15
PIS	2.481,73	0,00	526,50	1.955,23
CSLL	4.727,74	0,00	810,00	3.917,74
IRRF PLANO FINANCEIRO (CIVIL)	5.026,92	7.361.919,79	0,00	7.366.946,71
IRRF PLANO PREVIDENCIÁRIO (CIVIL)	30.018,38	287.680,31	81.509,72	236.188,97
IRRF GASTOS ADMINISTRATIVOS	11.676,51	96.219,36	3.888,00	104.007,87
PENSÃO ALIMENTÍCIA - PF (CIVIL)	25.552,25	509.041,16	509.041,16	25.552,25
PENSÃO ALIMENTÍCIA - PF (MILITAR)	7.960,39	1.501.534,05	1.501.534,05	7.960,39
MENSALIDADES UNIODONTO	0,00	2.215,00	0,00	2.215,00
SINPOL	0,00	39.192,17	0,00	39.192,17
ASSOCIAÇÃO MILITAR DO ESTADO AMAPA	0,00	21.585,54	0,00	21.585,54
EMPRÉSTIMOS BRADESCO	703,94	217.295,89	1.134,45	216.865,38
EMP BCO BRASIL EMPRESTIMO	3.230,68	6.605.020,70	96.087,39	6.512.163,99
EMPRÉSTIMOS CAIXA ECONÔMICA FEDERAL	79,44	2.633.753,34	22.503,67	2.611.329,11
SINSEPEAP	0,20	7.544,56	0,00	7.544,76
RECLAMAÇÃO CÍVEL	1.700,00	0,00	0,00	1.700,00
DESCONTO JUDICIAL	36.591,05	22.994,75	19.712,47	39.873,33
SINDSEMP-AP	400,00	1.250,13	0,00	1.650,13
RECLAMAÇÃO CÍVEL - PF	0,00	6.265,88	4.672,42	1.593,46
IRRF PLANO FINANCEIRO (MILITAR)	11.469,28	2.720.631,32	0,00	2.732.100,60
IRRF PLANO PREVIDENCIÁRIO (MILITAR)	87,75	36.439,72	0,00	36.527,47
PENSÃO ALIMENTÍCIA - PP (CIVIL)	1.946,63	49.389,03	49.389,03	1.946,63
PENSÃO ALIMENTÍCIA - PP (MILITAR)	0,00	31.102,01	31.102,01	0,00
PENSÃO ALIMENTÍCIA - ADM	1.144,80	13.761,48	13.761,48	1.144,80
DESCONTO JUD. PROC.Nº0007177-03.2013.8.03.0001-MARIA MARLEI DE O	26.002,00	759,00	759,00	26.002,00
TERMO DE ACORDO DEVOLUÇÃO SEAD-JOAO BATISTA ALVES BEZERRA JU	0,00	110,65	110,65	0,00





ANEXO 17 - DEMONSTRAÇÃO DA DÍVIDA FLUTUANTE  
PERÍODO: JUNHO/2025

Instituição: AMPREV - AMAPÁ PREVIDÊNCIA

Discriminação	Saldo do Mês Anterior	Movimentação no Mês		Saldo para o Mês Seguinte
		Inscrição	Baixa	
DESC.DETERM. JUD - MARIA DE NAZARE CARDOSO DE OLIVEIRA	0,00	1.722,50	1.722,50	0,00
EMPRÉSTIMOS BANCO INDUSTRIAL	0,00	594.446,33	1.550,48	592.895,85
DESC.DETERM. JUD - CRISTINA VALERIA QUEIROZ DE SOUZA	0,00	1.165,20	1.165,20	0,00
DESC.DETERM. JUD - ELENE ALENCAR FERREIRA DA SILVA	0,00	4.304,10	3.254,50	1.049,60
DESC.DETERM. JUD - ROSANA MORAES DE ARAUJO	0,00	1.152,00	0,00	1.152,00
AUDTCE-AP-ASSOCIAÇÃO DE CONTROLE EXTERNO DO TRIBUNAL DE CO	0,00	300,00	0,00	300,00
SINJAP-SINDICATO DOS SERVENTUÁRIOS DA JUSTIÇA DO ESTADO DO A	0,00	9.518,01	0,00	9.518,01
DESC.DETERM. JUD - PRISCILA DA SILVA PEREIRA	0,00	2.690,10	1.705,10	985,00
EMP BCO SANTANDER EMPRESTIMO	0,00	1.639.841,25	24.423,32	1.615.417,93
DESC.DETERM. JUD - ZENAIDE DE JESUS DOS SANTOS PALHETA	0,00	2.566,11	2.566,11	0,00
DESC.DETERM. JUD - ANTONIO CARLOS MENDONÇA NASCIMENTO	0,00	1.416,25	1.416,25	0,00
DESC.DETERM. JUD - EDIGLEUMA DOS SANTOS CARDOSO	0,00	3.144,96	3.144,96	0,00
DESC.DETERM. JUD - HOSENO OLIVEIRA DA SILVA	0,00	2.051,80	2.051,80	0,00
DESC.DETERM. JUD - ELI BIANOR DOS SANTOS	0,00	1.862,00	1.862,00	0,00
DESC.DETERM. JUD - ALEX MONTORIL DOS SANTOS	0,00	384,20	384,20	0,00
DESC.DETERM. JUD - CARLOS MAGNO VALENTE CANICEIRO	0,00	2.472,00	2.472,00	0,00
DESC.DETERM. JUD - AREOLINDA PARAGUACU AYRES DA SILVA FURTADO	0,00	3.199,00	3.199,00	0,00
DESC.DETERM. JUD - JOAO NELSON PACHECO DA COSTA	0,00	1.505,15	1.505,15	0,00
DESC.DETERM. JUD - NEUZALINA DE SOUZA MARINHO	0,00	572,20	572,20	0,00
DESC.DETERM. JUD - SILVANA RODRIGUES MARTEL	0,00	1.574,00	1.574,00	0,00
TERMO DE ACORDO DEVOLUÇÃO SEAD - ERICLAUDIO ALENCAR ROCHA	0,00	516,16	0,00	516,16
DESC.DETERM. JUD - ROSEANE GOMES DA COSTA	0,00	5.084,47	5.084,47	0,00
DESC.DETERM. JUD - SARA PORTILHO MONTEIRO	0,00	1.759,00	1.759,00	0,00
DESC.DETERM. JUD - OTIZETE AMADOR DE ALENCAR	0,00	2.229,10	2.229,10	0,00
TERMO DE ACORDO DEVOLUÇÃO SEAD - LUCIA DO CARMO VALENTE PER	0,00	249,98	0,00	249,98
DESC.DETERM. JUD - MANOEL EVERDOSA MARTINS	0,00	1.950,40	1.950,40	0,00
DESC.DETERM. JUD - IZAN DE PINHO VIDAL	0,00	2.462,00	2.462,00	0,00
DESC.DETERM. JUD - LUIZ GONZAGA MENDES JUNIOR	0,00	1.560,00	1.560,00	0,00
DESC.DETERM. JUD - ROMMEL FERREIRA LOBATO	0,00	3.496,00	3.496,00	0,00
DESC.DETERM. JUD - NUBIA DE LIRA SILVA	0,00	2.202,00	2.202,00	0,00
DESC.DETERM. JUD - ELEIDE ROSARIO DOS SANTOS DE OLIVEIRA	0,00	244,00	244,00	0,00
DESC.DETERM. JUD - ALCIMAR DA CONCEICAO BARBOSA	0,00	1.100,00	1.100,00	0,00
SINGAAP	0,00	190,06	0,00	190,06
DESC.DETERM. JUD - SEBASTIAO SANTOS DO NASCIMENTO	0,00	1.024,00	1.024,00	0,00
DESC.DETERM. JUD - VALDENICE DOS SANTOS OLIVEIRA	0,00	677,00	677,00	0,00
DESC.DETERM. JUD - EUNICE BEZERRA DE PAULO	0,00	1.023,00	1.023,00	0,00
DESC.DETERM. JUD - ANTONIO CARLOS NUNES CASTELO	0,00	754,00	754,00	0,00





ANEXO 17 - DEMONSTRAÇÃO DA DÍVIDA FLUTUANTE  
PERÍODO: JUNHO/2025

Instituição: AMPREV - AMAPÁ PREVIDÊNCIA

Discriminação	Saldo do Mês Anterior	Movimentação no Mês		Saldo para o Mês Seguinte
		Inscrição	Baixa	
DESC.DETERM. JUD - CECILIA GIRAO DE QUEIROZ	0,00	641,00	641,00	0,00
DESC.DETERM. JUD - MARCOS AURELIO PEREIRA DA SILVA	0,00	643,00	643,00	0,00
DESC.DETERM. JUD - CLAUDIA SIDNEA SOUZA DOS SANTOS	0,00	640,80	640,80	0,00
DESC.DETERM. JUD - CYNTHIA MARA RIBEIRO FARIAS SIQUEIRA	0,00	1.280,00	1.280,00	0,00
DESC.DETERM. JUD - NILCELENE DOS SANTOS DA COSTA	0,00	641,60	641,60	0,00
DESC.DETERM. JUD - VALDETON RODRIGUES DA FONSECA	0,00	768,70	768,70	0,00
DESC.DETERM. JUD - TENIR DO SOCORRO MARQUES COSTA	0,00	720,00	720,00	0,00
TERMO DE ACORDO DEVOLUÇÃO SEAD - FRANCIMAR BEZERRA DOS SANT	0,00	93,69	0,00	93,69
HONORÁRIOS ADVOCATÍCIOS SINDSEL - AP	0,00	290,00	0,00	290,00
SINDSEL - AP	0,00	4.258,76	0,00	4.258,76
EMP BCO PERCAPITAL CARTAO BENEF	0,00	292.750,70	3.555,76	289.194,94
DESC.DETERM. JUD - ADONAY SANTIAGO LEITE	0,00	385,00	385,00	0,00
DESC.DETERM. JUD - SANDRO DE SOUZA NUNES	0,00	1.024,00	1.024,00	0,00
SINDIFISCO	0,00	4.603,06	0,00	4.603,06
DESC.DETERM. JUD - CLAUDIANE CARDOSO FREITAS	0,00	385,70	385,70	0,00
DESC.DETERM. JUD - FRANCISCA PANTOJA DA SILVA	0,00	514,00	514,00	0,00
DESC.DETERM. JUD - PAULO SERGIO SANTOS MARQUES	0,00	770,00	770,00	0,00
EMPRÉSTIMO CRÉDITO DO TRABALHO	0,00	10.730,23	0,00	10.730,23
EMP BCO MASTER CARTAO BENEF	0,00	56.113,68	1.404,14	54.709,54
EMP BCO MASTER CARTAO CRED	0,00	253.193,61	5.359,68	247.833,93
<b>Total da Instituição:</b>	<b>5.248.784,03</b>	<b>82.710.940,42</b>	<b>8.803.441,14</b>	<b>79.156.283,31</b>
<b>Total Geral:</b>	<b>5.248.784,03</b>	<b>82.710.940,42</b>	<b>8.803.441,14</b>	<b>79.156.283,31</b>

MACAPÁ-AP, 30 de junho de 2025

JOCILDO SILVA LEMOS  
DIRETOR PRESIDENTE AMPREV

RAYANA SABINO GARCEZ LINHARES  
DIR.FINANCEIRO/ATUARIAL

JORGE ALBERTO SOEIRO DE ASSIS  
CHEFE DE DIVISÃO - CONTADOR/AMPREV





ESTADO DO AMAPÁ  
AMPREV - AMAPÁ PREVIDÊNCIA  
AMAPÁ - AMPREV

Data: 30/06/2025 00:00  
ELABORADO: ÁDRIA MOURA DOS SANTO  
Página: 1 de 3

DEMONSTRAÇÃO DOS FLUXOS DE CAIXA  
PERÍODO: 2º TRIMESTRE/2025

	Exercício Atual	Exercício Anterior
<b>FLUXOS DE CAIXA DAS ATIVIDADES OPERACIONAIS (I)</b>	<b>632.102.182,83</b>	<b>462.699.194,64</b>
<b>INGRESSOS</b>	<b>1.079.407.449,43</b>	<b>860.821.653,56</b>
<b>RECEITAS DERIVADAS E ORIGINÁRIAS</b>	<b>1.079.407.449,43</b>	<b>860.816.810,24</b>
Receita de Contribuições	378.815.955,12	474.019.940,38
Receita Patrimonial	658.980.786,16	373.992.212,51
Outras Receitas Derivadas e Originárias	41.610.708,15	12.804.657,35
<b>TRANSFERÊNCIAS CORRENTES RECEBIDAS</b>	<b>0,00</b>	<b>4.843,32</b>
Intragovernamentais	0,00	4.843,32
<b>OUTROS INGRESSOS OPERACIONAIS</b>	<b>0,00</b>	<b>0,00</b>
<b>DESEMBOLSOS</b>	<b>447.305.266,60</b>	<b>398.122.458,92</b>
<b>PESSOAL E OUTRAS DESPESAS CORRENTES POR FUNÇÃO</b>	<b>290.749.294,09</b>	<b>234.265.283,42</b>
Administração	11.245.585,95	11.212.385,49
Previdência Social	279.503.708,14	223.052.897,93
<b>JUROS E ENCARGOS DA DÍVIDA</b>	<b>0,00</b>	<b>0,00</b>
<b>TRANSFERÊNCIAS</b>	<b>0,00</b>	<b>0,00</b>
<b>OUTROS DESEMBOLSOS OPERACIONAIS</b>	<b>156.555.972,51</b>	<b>163.857.175,50</b>
Pagamentos Extra Orçamentários	134.560.063,60	92.749.549,65
Outros Pagamentos Extas Orçamentários	859,91	171.006,97
(-) Ajustes de Perdas de Investimentos	21.995.049,00	70.936.618,88
<b>FLUXOS DE CAIXA DAS ATIVIDADES DE INVESTIMENTOS (II)</b>	<b>-14.046,85</b>	<b>-60.118,44</b>
<b>INGRESSOS</b>	<b>0,00</b>	<b>0,00</b>
<b>DESEMBOLSOS</b>	<b>14.046,85</b>	<b>60.118,44</b>
Aquisição de Ativo não Circulante	14.046,85	60.118,44
<b>FLUXOS DE CAIXA DAS ATIVIDADES DE FINANCIAMENTO (III)</b>	<b>0,00</b>	<b>0,00</b>
<b>INGRESSOS</b>	<b>0,00</b>	<b>0,00</b>
<b>DESEMBOLSOS</b>	<b>0,00</b>	<b>0,00</b>
<b>FLUXO DE CAIXA LÍQUIDO DAS ATIVIDADES DE FINANCIAMENTO</b>	<b>0,00</b>	<b>0,00</b>
<b>APURAÇÃO DO FLUXO DE CAIXA DO PERÍODO</b>		
<b>GERAÇÃO LÍQUIDA DE CAIXA E EQUIVALENTE DE CAIXA</b>	<b>632.088.135,98</b>	<b>462.639.076,20</b>
<b>CAIXA E EQUIVALENTE DE CAIXA INICIAL</b>	<b>8.293.675.097,13</b>	<b>7.456.431.713,44</b>
<b>CAIXA E EQUIVALENTE DE CAIXA FINAL</b>	<b>8.905.022.814,08</b>	<b>7.905.269.127,44</b>





ESTADO DO AMAPÁ  
AMPREV - AMAPÁ PREVIDÊNCIA  
AMAPÁ - AMPREV

Data: 30/06/2025 00:00  
ELABORADO: ÁDRIA MOURA DOS SANTO  
Página: 2 de 3

DEMONSTRAÇÃO DOS FLUXOS DE CAIXA  
PERÍODO: 2º TRIMESTRE/2025

QUADRO DE TRANSFERÊNCIA RECEBIDAS E CONCEDIDAS	Exercício Atual	Exercício Anterior
<b>TRANSFERÊNCIAS CORRENTES RECEBIDAS</b>		
<b>Intergovernamentais</b>	<b>0,00</b>	<b>0,00</b>
da União	0,00	0,00
de Estados e Distrito Federal	0,00	0,00
de Municípios	0,00	0,00
<b>Intragovernamentais</b>	<b>0,00</b>	<b>0,00</b>
<b>Outras Transferências Financeiras Recebidas</b>	<b>0,00</b>	<b>0,00</b>
<b>TOTAL DAS TRANSFERÊNCIAS RECEBIDAS</b>	<b>0,00</b>	<b>0,00</b>
<b>TRANSFERÊNCIAS CONCEDIDAS</b>		
<b>Intergovernamentais</b>	<b>0,00</b>	<b>0,00</b>
a União	0,00	0,00
a Estados e Distrito Federal	0,00	0,00
a Municípios	0,00	0,00
a Consórcios Públicos	0,00	0,00
<b>Intragovernamentais</b>	<b>0,00</b>	<b>0,00</b>
<b>Outras Transferências Financeiras Concedidas</b>	<b>0,00</b>	<b>0,00</b>
<b>TOTAL DAS TRANSFERÊNCIAS CONCEDIDAS</b>	<b>0,00</b>	<b>0,00</b>







ESTADO DO AMAPÁ  
AMPREV - AMAPÁ PREVIDÊNCIA  
AMAPÁ - AMPREV

Data: 30/06/2025 00:00  
ELABORADO: ÁDRIA MOURA DOS SANTO  
Página: 3 de 3

DEMONSTRAÇÃO DOS FLUXOS DE CAIXA  
PERÍODO: 2º TRIMESTRE/2025

QUADRO DE DESEMBOLSOS DE PESSOAL E DEMAIS DESPESAS POR FUNÇÃO	Exercício Atual	Exercício Anterior
Legislativa	0,00	0,00
Judiciária	0,00	0,00
Essencial à Justiça	0,00	0,00
Administração	11.245.585,95	11.212.385,49
Defesa Nacional	0,00	0,00
Segurança Pública	0,00	0,00
Relações Exteriores	0,00	0,00
Assistência Social	0,00	0,00
Previdência Social	279.503.708,14	223.052.897,93
Saúde	0,00	0,00
Trabalho	0,00	0,00
Educação	0,00	0,00
Cultura	0,00	0,00
Direitos da Cidadania	0,00	0,00
Urbanismo	0,00	0,00
Habitação	0,00	0,00
Saneamento	0,00	0,00
Gestão Ambiental	0,00	0,00
Ciência e Tecnologia	0,00	0,00
Agricultura	0,00	0,00
Organização Agrária	0,00	0,00
Indústria	0,00	0,00
Comércio e Serviços	0,00	0,00
Comunicação	0,00	0,00
Energia	0,00	0,00
Transporte	0,00	0,00
Desporto e Lazer	0,00	0,00
Encargos Especiais	0,00	0,00
<b>TOTAL DOS DESEMBOLSOS DE PESSOAL E DEMAIS DESPESAS POR FUNÇÃO</b>	<b>290.749.294,09</b>	<b>234.265.283,42</b>

MACAPÁ-AP, 30 de junho de 2025

JOCILDO SILVA LEMOS  
DIRETOR PRESIDENTE AMPREV

RAYANA SABINO GARCEZ LINHARES  
DIR.FINANCEIRO/ATUARIAL

JORGE ALBERTO SOEIRO DE ASSIS  
CHEFE DE DIVISÃO - CONTADOR/AMPREV





ESTADO DO AMAPÁ  
AMPREV - AMAPÁ PREVIDÊNCIA  
AMAPÁ - AMPREV

Data: 31/12/2025 00:00  
ELABORADO: ÁDRIA MOURA DOS SANTOS

Página: 1 de 1

Aplicação de Recursos por Programa  
PERÍODO: JUNHO/2025

Instituição: AMPREV - AMAPÁ PREVIDÊNCIA

Programa	Créditos				Despesa Empenhada		%
	Orçados	Suplementados	Anulados	Total	No Período	Até o Período	
000006 - GERENC ADM EIXO AMAPÁ GOVERNANÇA EGESTÃO INOVADORA	40.288.628,00	320.000,00	320.000,00	40.288.628,00	1.365.091,67	20.780.159,40	4,53
000078 - GESTÃO DA SEGURIDADE SOCIAL	8.160.400,00	255.000,00	255.000,00	8.160.400,00	709.183,99	5.408.395,60	1,18
000079 - GESTÃO DA POLÍTICA PREVIDENCIÁRIA	1.928.153.104,00	0,00	0,00	1.928.153.104,00	103.150.862,56	432.630.334,53	94,29
<b>Total da Entidade:</b>	<b>1.976.602.132,00</b>	<b>575.000,00</b>	<b>575.000,00</b>	<b>1.976.602.132,00</b>	<b>105.225.138,22</b>	<b>458.818.889,53</b>	<b>100,00</b>
<b>Total Geral:</b>	<b>1.976.602.132,00</b>	<b>575.000,00</b>	<b>575.000,00</b>	<b>1.976.602.132,00</b>	<b>105.225.138,22</b>	<b>458.818.889,53</b>	

MACAPÁ-AP, 30 de junho de 2025

JOCILDO SILVA LEMOS  
DIRETOR PRESIDENTE AMPREV

RAYANA SABINO GARCEZ LINHARES  
DIR.FINANCEIRO/ATUARIAL

JORGE ALBERTO SOEIRO DE ASSIS  
CHEFE DE DIVISÃO - CONTADOR/AMPREV





ESTADO DO AMAPÁ  
AMPREV - AMAPÁ PREVIDÊNCIA  
AMAPÁ - AMPREV

Data: 31/12/2025 00:00  
ELABORADO: ÁDRIA MOURA DOS SANTOS

Página: 1 de 1

Aplicação de Recursos por Programa  
PERÍODO: JUNHO/2025

Instituição: AMPREV - AMAPÁ PREVIDÊNCIA

Programa	Créditos				Despesa Liquidada		%
	Orçados	Suplementados	Anulados	Total	No Período	Até o Período	
000006 - GERENC ADM EIXO AMAPÁ GOVERNANÇA EGESTÃO INOVADORA	40.288.628,00	320.000,00	320.000,00	40.288.628,00	2.481.450,31	11.222.842,05	2,51
000078 - GESTÃO DA SEGURIDADE SOCIAL	8.160.400,00	255.000,00	255.000,00	8.160.400,00	909.861,79	4.113.221,90	0,92
000079 - GESTÃO DA POLÍTICA PREVIDENCIÁRIA	1.928.153.104,00	0,00	0,00	1.928.153.104,00	103.150.862,56	432.628.598,89	96,58
<b>Total da Entidade:</b>	<b>1.976.602.132,00</b>	<b>575.000,00</b>	<b>575.000,00</b>	<b>1.976.602.132,00</b>	<b>106.542.174,66</b>	<b>447.964.662,84</b>	<b>100,00</b>
<b>Total Geral:</b>	<b>1.976.602.132,00</b>	<b>575.000,00</b>	<b>575.000,00</b>	<b>1.976.602.132,00</b>	<b>106.542.174,66</b>	<b>447.964.662,84</b>	

MACAPÁ-AP, 30 de junho de 2025

JOCILDO SILVA LEMOS  
DIRETOR PRESIDENTE AMPREV

RAYANA SABINO GARCEZ LINHARES  
DIR.FINANCEIRO/ATUARIAL

JORGE ALBERTO SOEIRO DE ASSIS  
CHEFE DE DIVISÃO - CONTADOR/AMPREV





ESTADO DO AMAPÁ  
AMPREV - AMAPÁ PREVIDÊNCIA  
AMAPÁ - AMPREV

Data: 31/12/2025 00:00  
ELABORADO: ÁDRIA MOURA DOS SANTOS

Página: 1 de 1

Aplicação de Recursos por Programa  
PERÍODO: JUNHO/2025

Instituição: AMPREV - AMAPÁ PREVIDÊNCIA

Programa	Créditos				Despesa Paga		%
	Orçados	Suplementados	Anulados	Total	No Período	Até o Período	
000006 - GERENC ADM EIXO AMAPÁ GOVERNANÇA EGESTÃO INOVADORA	40.288.628,00	320.000,00	320.000,00	40.288.628,00	2.120.640,07	10.765.481,01	2,39
000078 - GESTÃO DA SEGURIDADE SOCIAL	8.160.400,00	255.000,00	255.000,00	8.160.400,00	909.861,79	4.113.221,90	0,91
000079 - GESTÃO DA POLÍTICA PREVIDENCIÁRIA	1.928.153.104,00	0,00	0,00	1.928.153.104,00	105.025.169,95	435.338.462,72	96,70
<b>Total da Entidade:</b>	<b>1.976.602.132,00</b>	<b>575.000,00</b>	<b>575.000,00</b>	<b>1.976.602.132,00</b>	<b>108.055.671,81</b>	<b>450.217.165,63</b>	<b>100,00</b>
<b>Total Geral:</b>	<b>1.976.602.132,00</b>	<b>575.000,00</b>	<b>575.000,00</b>	<b>1.976.602.132,00</b>	<b>108.055.671,81</b>	<b>450.217.165,63</b>	

MACAPÁ-AP, 30 de junho de 2025

JOCILDO SILVA LEMOS  
DIRETOR PRESIDENTE AMPREV

RAYANA SABINO GARCEZ LINHARES  
DIR.FINANCEIRO/ATUARIAL

JORGE ALBERTO SOEIRO DE ASSIS  
CHEFE DE DIVISÃO - CONTADOR/AMPREV





RELAÇÃO DE RESTOS A PAGAR INSCRITOS EM 31 DE DEZEMBRO  
EXERCÍCIO DE 2025

Número	Data	Nome do Credor	Valor
<b>EMPENHOS (RESTO NÃO PROCESSADO)</b>			
000019	23/01/2025	AMPREV - AMAPÁ PREVIDÊNCIA	521.255,20
000020	23/01/2025	MINISTÉRIO DA PREVIDÊNCIA SOCIAL	370.025,28
000021	23/01/2025	MINISTÉRIO DA PREVIDÊNCIA SOCIAL	814.656,64
000022	23/01/2025	SECRETARIA DA RECEITA FEDERAL	29.707,76
000026	24/01/2025	AMPREV - AMAPÁ PREVIDÊNCIA	840.774,32
000027	24/01/2025	AMPREV - AMAPÁ PREVIDÊNCIA	180.194,52
000028	24/01/2025	AMPREV - AMAPÁ PREVIDÊNCIA	124.038,02
000030	24/01/2025	COMPANHIA DE ELETRICIDADE DO AMAPA - CEA EQUATORIAL	79.799,26
000031	24/01/2025	CONCESSIONARIA DE SANEAMENTO DO AMAPA SPE S.A.	8.783,65
000032	24/01/2025	BANCO DO BRASIL SA	5.235,50
000033	24/01/2025	BANCO DO BRASIL SA	246.776,53
000034	24/01/2025	CAIXA ECONOMICA FEDERAL	9.931,00
000035	24/01/2025	ITAU UNIBANCO S.A.	1.000,00
000036	24/01/2025	BANCO BRADESCO S.A.	1.000,00
000037	24/01/2025	BANCO SANTANDER (BRASIL) S.A.	1.000,00
000038	24/01/2025	INSTITUTO DE CERTIFICACAO QUALIDADE BRASIL	6.942,50
000039	24/01/2025	H. J. DE QUEIROZ FEIO	38.400,00
000040	24/01/2025	AP PNEUS BR LTDA	25.469,08
000041	24/01/2025	AP PNEUS BR LTDA	277,00
000045	24/01/2025	LINK CARD ADMINISTRADORA DE BENEFICIOS EIRELI	30.401,06
000047	24/01/2025	INOVE CONSULTORIA ATUARIAL LTDA	7.000,00
000051	24/01/2025	EMPRESA DE TECNOLOGIA E INFORMACOES DA PREVIDENCIA - DATAPREV S.A.	15.062,50
000053	24/01/2025	C. P. ENGENHARIA E MEDICINA DO TRABALHO LTDA	19.650,00
000054	24/01/2025	T.T.B. ASSESSORIA EM MEDICINA DO TRABALHO LTDA	32.160,00
000060	29/01/2025	ESTRELA DE DAVI SEGURANÇA-LTDA-ME	627.542,00
000061	31/01/2025	FAB VIAGENS E TURISMO LTDA	226.118,78
000099	14/03/2025	AGENDA ASSESSORIA, PLANEJ. E INFORM. LTDA	243.000,00
000129	09/04/2025	M. DO CARMO VIEIRA MOURA	2.640,00
000136	14/04/2025	KTECH LTDA	39.585,00
000138	15/04/2025	AMPREV - AMAPÁ PREVIDÊNCIA	118.580,51





RELAÇÃO DE RESTOS A PAGAR INSCRITOS EM 31 DE DEZEMBRO  
EXERCÍCIO DE 2025

Número	Data	Nome do Credor	Valor
000165	12/05/2025	MEGA VALE ADMINISTRADORA DE CARTOES E SERVICOS LTDA	761.085,13
000167	20/05/2025	AMPREV - AMAPÁ PREVIDÊNCIA	1.733,64
000168	22/05/2025	INSTITUTO INOVA	165.976,81
000195	26/05/2025	AMPREV - AMAPÁ PREVIDÊNCIA	2,00
000269	08/07/2025	BOREAL SEGURANCA DO TRABALHO EIRELI	15.900,00
000270	10/07/2025	MARCO ZERO - SERVICOS E CONSTRUCOES LTDA	95.117,28
000297	24/07/2025	AMPREV - AMAPÁ PREVIDÊNCIA	2.003,76
000298	29/07/2025	ESTRELA DE DAVI SEGURANÇA-LTDA-ME	52.295,17
000299	01/08/2025	CENTRO DE INTEGRAÇÃO EMPRESA-ESCOLA – CIEE	16.500,00
000300	01/08/2025	CENTRO DE INTEGRAÇÃO EMPRESA-ESCOLA – CIEE	66.421,87
000310	25/08/2025	CONCESSIONARIA DE SANEAMENTO DO AMAPA SPE S.A.	18.678,16
000324	26/08/2025	AMPREV - AMAPÁ PREVIDÊNCIA	705,38
000336	09/09/2025	MARCO ZERO - SERVICOS E CONSTRUCOES LTDA	183.066,96
000384	02/10/2025	ASSOCIACAO DOS ANALISTAS E PROFISSIONAIS DE INVESTIMENTO DO MERCADO DE CAPITAIS DO BRASIL - APIMEC B	16.884,00
000385	06/10/2025	SOLIDEZ SOLUCOES EMPRESARIAIS LTDA	10.228,05
000386	07/10/2025	LINK CARD ADMINISTRADORA DE BENEFICIOS EIRELI	55.976,79
000389	16/10/2025	SOLIDEZ SOLUCOES EMPRESARIAIS LTDA	401,88
000390	16/10/2025	SOLIDEZ SOLUCOES EMPRESARIAIS LTDA	937,72
000391	16/10/2025	INOVE CONSULTORIA ATUARIAL LTDA	7.000,00
000392	17/10/2025	V. C. RIBEIRO	9.750,00
000393	17/10/2025	DSB ART E CRIACAO LTDA	2.040,00
000394	17/10/2025	DSB ART E CRIACAO LTDA	10.675,00
000395	20/10/2025	R S EMPREENDIMENTOS E SERVICOS LTDA	7.140,00
000396	21/10/2025	AMPREV - AMAPÁ PREVIDÊNCIA	73.983,76
000418	24/10/2025	L J S DE SOUZA FILHO LTDA	8.725,20
<b>Total:</b>			<b>6.250.234,67</b>
<b>LIQUIDAÇÕES (RESTO PROCESSADO)</b>			
000138	24/03/2025	AMPREV - AMAPÁ PREVIDÊNCIA	20.168,55
000384	30/06/2025	AMPREV - AMAPÁ PREVIDÊNCIA	15.180,00
000464	05/08/2025	AGENDA ASSESSORIA, PLANEJ. E INFORM. LTDA	81.000,00
000635	07/10/2025	STAR LICITACOES E CAPACITACAO LTDA	6.900,00
000637	08/10/2025	CONCESSIONARIA DE SANEAMENTO DO AMAPA SPE S.A.	11.321,84





RELAÇÃO DE RESTOS A PAGAR INSCRITOS EM 31 DE DEZEMBRO  
EXERCÍCIO DE 2025

Número	Data	Nome do Credor	Valor
000641	13/10/2025	INSTITUTO BRASILEIRO DE DIREITO PREVIDENCIARIO (IBDP)	2.800,00
000646	20/10/2025	INOVE CONSULTORIA ATUARIAL LTDA	7.000,00
000648	29/08/2025	BANCO DO BRASIL SA	283,40
000649	29/08/2025	BANCO DO BRASIL SA	17.350,79
000650	29/08/2025	BANCO DO BRASIL SA	1.063,46
000651	29/08/2025	BANCO DO BRASIL SA	13,00
000652	29/08/2025	BANCO DO BRASIL SA	13,00
000653	29/08/2025	BANCO DO BRASIL SA	3.352,75
000654	29/08/2025	BANCO DO BRASIL SA	8.703,50
000655	29/08/2025	BANCO DO BRASIL SA	1.325,60
000656	29/08/2025	BANCO DO BRASIL SA	1.147,52
000657	29/08/2025	BANCO DO BRASIL SA	68,40
000658	21/10/2025	TRIBUNAL DE JUSTICA DO ESTADO DO AMAPA	597.063,69
000659	21/10/2025	AMPREV - AMAPÁ PREVIDÊNCIA	188.655,97
000660	22/10/2025	AMPREV - AMAPÁ PREVIDÊNCIA	588.121,32
000661	22/10/2025	MINISTÉRIO DA PREVIDÊNCIA SOCIAL	54.047,17
000662	22/10/2025	SECRETARIA DA RECEITA FEDERAL	7.083,45
000663	22/10/2025	MINISTÉRIO DA PREVIDÊNCIA SOCIAL	145.210,74
000664	23/10/2025	AMPREV - AMAPÁ PREVIDÊNCIA	257.487,81
000665	23/10/2025	AMPREV - AMAPÁ PREVIDÊNCIA	91.184,01
000666	23/10/2025	AMPREV - AMAPÁ PREVIDÊNCIA	144.074,02
000667	23/10/2025	AMPREV - AMAPÁ PREVIDÊNCIA	8.440,12
000668	23/10/2025	AMPREV - AMAPÁ PREVIDÊNCIA	650,48
000669	23/10/2025	AMPREV - AMAPÁ PREVIDÊNCIA	1.408.744,67
000670	23/10/2025	AMPREV - AMAPÁ PREVIDÊNCIA	26.782.922,14
000671	23/10/2025	AMPREV - AMAPÁ PREVIDÊNCIA	27.022,30
000672	23/10/2025	AMPREV - AMAPÁ PREVIDÊNCIA	4.391.081,24
000673	23/10/2025	AMPREV - AMAPÁ PREVIDÊNCIA	7.964.717,14
000674	23/10/2025	AMPREV - AMAPÁ PREVIDÊNCIA	376.893,66
000675	23/10/2025	AMPREV - AMAPÁ PREVIDÊNCIA	145.729,14
000676	23/10/2025	AMPREV - AMAPÁ PREVIDÊNCIA	602.758,35





ESTADO DO AMAPÁ  
AMPREV - AMAPÁ PREVIDÊNCIA  
AMAPÁ - AMPREV

Data: 30/06/2025 00:00  
ELABORADO: ÁDRIA MOURA DOS SANTO  
Página: 4 de 4

RELAÇÃO DE RESTOS A PAGAR INSCRITOS EM 31 DE DEZEMBRO  
EXERCÍCIO DE 2025

Número	Data	Nome do Credor	Valor
000677	23/10/2025	AMPREV - AMAPÁ PREVIDÊNCIA	17.829,74
000678	23/10/2025	AMPREV - AMAPÁ PREVIDÊNCIA	5.176,37
000679	23/10/2025	AMPREV - AMAPÁ PREVIDÊNCIA	139.361,38
000680	23/10/2025	AMPREV - AMAPÁ PREVIDÊNCIA	1.098.527,93
000681	23/10/2025	AMPREV - AMAPÁ PREVIDÊNCIA	382.476,42
000682	23/10/2025	AMPREV - AMAPÁ PREVIDÊNCIA	1.194.756,94
000683	23/10/2025	AMPREV - AMAPÁ PREVIDÊNCIA	558.863,36
<b>Total:</b>			47.356.571,37
<b>Total Geral:</b>			53.606.806,04

MACAPÁ-AP, 31 de dezembro de 2025

JOCILDO SILVA LEMOS  
DIRETOR PRESIDENTE AMPREV

RAYANA SABINO GARCEZ LINHARES  
DIR.FINANCEIRO/ATUARIAL





## NOTAS EXPLICATIVAS 2º TRIMESTRE DE 2025

(Valores expressos em reais)

**EXCELENTÍSSIMO SENHOR DIRETOR-PRESIDENTE,  
EXCELENTÍSSIMOS SENHORES MEMBROS DO CONSELHO ESTADUAL DE PREVIDÊNCIA,  
EXCELENTÍSSIMOS SENHORES MEMBROS DO CONSELHO FISCAL,**

Atendendo as normas constitucionais apresentamos o Relatório de Prestação de Contas da AMPREV - AMAPA PREVIDENCIA, referente ao exercício financeiro de 2024, que tem por finalidade demonstrar a situação Econômico-Financeira, Orçamentária, Patrimonial e Atuarial, dando condições de análise substanciada dos elementos que o compõe, evidenciando atos e fatos das Demonstrações Orçamentárias, Financeiras, Patrimoniais, Variações Patrimoniais e Dívida Flutuante.

### 1. OBJETIVO DA INSTITUIÇÃO

A AMPREV - AMAPA PREVIDENCIA criada através da Lei nº [LEI Nº 9.796, DE 5 DE MAIO DE 1999](#). Dispõe sobre a compensação financeira entre o Regime Geral de Previdência Social e os regimes de previdência dos servidores da União, dos Estados, do Distrito Federal e dos Municípios, nos casos de contagem recíproca de tempo de contribuição para efeito de aposentadoria, dá outras providências e alterações.

[A LEI nº 0915, DE AGOSTO DE 2005](#). Ordena o Regime Próprio de Previdência Sociais dos servidores públicos civis e militares titulares de cargo efetivo da administração direta do Estado do Amapá, dos órgãos dos Poderes Legislativo, Executivo e Judiciário, inclusive o Ministério Público e o Tribunal de Contas, e de suas Autarquias e Fundações Públicas, dispondo acerca da natureza e das características dos benefícios previdenciários, e do respectivo regime de custeio. O Regime Próprio de Previdência Social tem por finalidade assegurar o gozo dos benefícios previstos nesta Lei, a serem custeados pelo Estado através dos órgãos dos Poderes Legislativo, Executivo e Judiciário, inclusive o Ministério Público e o Tribunal de Contas, Autarquias e Fundações Públicas e pelos segurados e beneficiários, na forma dos instrumentos normativos correspondentes.

**Parágrafo único.** Aos servidores militares do Estado aplica-se o disposto em [LEI Nº 1.813 DE 07 DE ABRIL DE 2014](#). - Define os critérios, a natureza, as características, os procedimentos e requisitos para a concessão, manutenção, pagamento e custeio dos benefícios previdenciários conferidos aos militares estaduais e respectivos dependentes, vinculados ao Regime Próprio de Previdência dos Militares – RPPM, conforme disposto no art. 42, § 1º c/c art. 142, § 3º, X, da Constituição Federal.



A previdência dos militares estaduais, que abrange o Regime Próprio de Previdência dos Militares - RPPM tem caráter contributivo e solidário, mediante contribuição do Estado e dos militares, ativos e inativos, e pensionistas, observados critérios que preservem o equilíbrio financeiro e atuarial e o disposto nesta Lei.

Seguridade Social Obrigatória sem fins lucrativos de interesse coletivo e de cooperação com o Poder Público, entidade encarregada de gerir o Regime Próprio de Previdência Social do Estado do Amapá, compreende os seguintes benefícios Cíveis e Militares.

I - Quanto ao segurado:

- a) Aposentadoria por invalidez; (Alínea acrescentada pela Lei nº 0915, de 18.08.2005).
- b) Aposentadoria compulsória; (Alínea acrescentada pela Lei nº 0915, de 18.08.2005).
- c) Aposentaria voluntária por tempo de contribuição; (Alínea acrescentada pela Lei nº 0915, de 18.08.2005).
- d) Aposentaria voluntaria por idade; (Alínea acrescentada pela Lei nº 0915, de 18.08.2005).
- e) Auxílio – Doença; (Alínea acrescentada pela Lei nº 0915, de 18.08.2005).
- f) Salário – maternidade; (Alínea acrescentada pela Lei nº 0915, de 18.08.2005).

II - Quanto ao dependente:

- a) Pensão por morte; e (Alínea acrescentada pela Lei nº 0915, de 18.08.2005).
- b) Auxílio – Reclusão; (Alínea acrescentada pela Lei nº 0915, de 18.08.2005).

## **2. APRESENTAÇÃO DAS DIRETRIZES CONTÁBEIS**

As demonstrações contábeis individuais foram elaboradas de acordo com as normas e princípios contábeis estabelecidos na Lei nº 4.320/64, pelas Normas Brasileiras de Contabilidade Aplicada ao Setor Público – NBC TSP 11, 12 e 13 em conformidade com as diretrizes contábeis estabelecidas pelo Ministério da Previdência Social através da Portaria MPS nº 509 de 12 de dezembro de 2013, e suas alterações, seguindo os Princípios Fundamentais de Contabilidade. Foram ainda estruturadas de acordo com as exigências e padronizações estabelecidas pelo Manual de Contabilidade Aplicada ao Setor Público (MCASP) e de forma complementar considerando as orientações contidas nas Instruções de Procedimentos Contábeis relativos ao RPPS – IPC-14.



Na escrituração contábil das entradas e saídas de recursos procurou-se atender o disposto na [Lei 0448 - de 07 de julho de 1999](#) e suas alterações.

**Nota 1.** AMPREV – AMAPÁ PREVIDÊNCIA realiza suas escriturações contábeis através do sistema **SISPREV WEB CONTÁBEIS**, utilizando de modernas tecnologias de mercado, **SISPREV WEB** é um software robusto e ágil construído em plataforma **WEB**, focado na melhoria dos fluxos operacionais do RPPS, permitindo o atendimento descentralizado do segurado, reduzindo consideravelmente o tempo para a concessão de benefícios previdenciários. Os Balanços e Demonstrações Contábeis estão sendo apresentados de acordo com o Manual de Contabilidade Aplicado ao Setor Público - MCASP (11ª edição) constituindo-se dos órgãos da Administração Direta e Indireta do Poder Executivo.

## **DOS FATOS CONTÁBEIS OCORRIDOS NO 2º TRIMESTRE DE 2025.**

### **PATRIMÔNIO LÍQUIDO:**

Em maio houve o ajuste da conta contábil nº “4931 – DEVOLUÇÃO DE VALORES PAGOS INDEVIDAMENTE – MARIA ALVANÉIA DAS NEVES ROSA BRITO (LP)”, que encontrava-se com saldo equivocado, devido a retirada do valor na sua totalidade, onde deveria ser apenas o valor de R\$ 4.607,16, referente à 12 parcelas de R\$ 338,93, porém houve a baixa de R\$ 13.218,27 em 2024. Logo, deveria constar o saldo de R\$ 9.151,11 para o ano de 2025, sendo previsto novamente as 12 parcelas de R\$ 338,93 no total de 4.607,16. Diante do exposto, fica regularizado o saldo neste mês de maio sendo de R\$ 5.083,95. Também ocorreu ajuste da conta contábil nº “9526 – DEVOLUÇÃO DE VALORES PAGOS INDEVIDAMENTE – NAZARE VAZ VIDAL PACHECO (CP)”, a qual teve os procedimentos operacionais de acordo com os trâmites habituais, porém notou-se falha sistêmica, quanto a parcela de R\$ 500,32 do mês de abril de 2023 a qual não houve a baixa automática, fazendo assim resta saldo na conta, o qual houve regularização neste mês de maio de 2025. Ademais, as parcelas de R\$ 338,93 dos meses de julho e agosto de 2023 do termo de acordo devolução Amprev – Maria Alvanéia das Neves Rosa Brito, também não houveram baixa, além disto houve a baixa da parcela de competência mês de março de 2023 na conta equivocada sendo “9524 - DEVOLUÇÃO DE VALORES PARA AMPREV PAGOS INDEVIDAMENTE - DENIZE DO CARMO COLABRES FERREIRA (CP)”, porém na época houve ajuste apenas da conta nº 9524, restando o saldo na conta “4929 - DEVOLUÇÃO DE VALORES PARA AMPREV PAGOS INDEVIDAMENTE - MARIA ALVANÉIA



DAS NEVES ROSA BRITO (CP)”. Diante do exposto regularizou-se os saldos das contas, constando apenas a previsão para o exercício 2025.

Vale lembrar que estas contas se tratam de previsão de valores de devolução de valores para Amprev pagos indevidamente, logo impactam em contas da variação patrimonial de exercícios anteriores, por isto ajustamos diretamente na conta patrimonial “2747 - AJUSTES DE EXERCÍCIOS ANTERIORES”.

### **CONCILIAÇÃO BANCÁRIA:**

Conforme acordado em tratativas anteriores e autorizado pela Presidência de nosso instituto de previdência estadual, foram realizados os **LANÇAMENTOS DE BAIXAS** das taxas administrativas referentes as Carteiras de investimentos seguintes:

- **B. BRASIL AMPREV - CONTA CORRENTE (CARTEIRA TÍTULOS PÚBLICOS) (PF) - C.C. Nº 6813-6 C. Contábil 4898;**
  - 05/03/2025 - R\$ 28.002,40D – “AVISO DE DEBITO (TAXA ADM 02/2025)”
  - 01/04/2025 - R\$ 26.926,45D - “AVISO DE DEBITO (TAXA ADM Comp. 03/2025)”
  - 02/05/2025 - R\$ 28.736,34D - “TRANSFERÊNCIA ENVIADA (TAXA ADM 04/2025)”
  
- **CAIXA ECONÔMICA FEDERAL - APLICAÇÃO - C.C. Nº 877-7 (PP) C. Contábil: 4130;**
  - 11/03/2025 - R\$ 42.366,03D – “TAXA ADMINISTRAÇÃO CARTEIRA PP 877 FEVEREIRO 2025”;
  - 07/04/2025 - R\$ 37.912,68D - “TAXA ADM CART. PP 877 comp MARÇO 2025”
  - 08/05/2025 - R\$ 40.039,56D - “TAXA ADMINISTRAÇÃO CARTEIRA PP 877 ABRIL 2025”
  
- **B. BRASIL AMPREV - F.D.A.M - GASTOS ADMINISTRATIVOS – 15.853-4 C. Contábil 3687;**
  - 14/04/2025 - R\$ 0,01D – “PGTO CONF. NF19721 LINK CARD”, referente ao pagamento da empresa prestadora de serviços de gerenciamento de combustível sendo a Link Card, a qual houve pagamento financeiramente pela nota fiscal, porém a nota de liquidação faltou R\$ 0,01 a qual foi devidamente liquidada, ficando assim regularizado.



Ressaltamos, também, que os valores FORAM ALOCADOS EM CONCILIAÇÃO nas seguintes contas:

- **B. BRASIL AMPREV - CONTA CORRENTE (CARTEIRA TÍTULOS PÚBLICOS) (PF)**  
- **6813-6 C. Contábil 4898;**  
- 02/06/2025 - R\$ 30.894,67D - “AVISO DE DEBITO (TAXA ADM Comp. 05/2025)”  
- 24/06/2025 - R\$ 15.180,00D - “Transf Depósito Judicial”
- **CAIXA ECONÔMICA FEDERAL - APLICAÇÃO - 877-7 (PP) C. Contábil: 4130;**  
- 06/06/2025 - R\$ 42.674,70D - “TAXA ADMINISTRAÇÃO CARTEIRA PP 877 MAIO 2025”;

Os valores das contas contábeis 4898 e 4130, fazem referência às taxas de administração das duas carteiras de investimentos de nosso RPPS (acima citadas), de competência do mês anterior ao fechamento desse exercício contábil, que deverão ser baixadas no mês mesmo subsequente.

### **ESTOQUE:**

Foi executada a rotina de lançamentos de entrada e de saída do estoque contábil da instituição, onde os mesmos então de acordo para o fechamento do 2º trimestre de 2025.

### **INVESTIMENTOS:**

Informamos que as movimentações pertinentes aos investimentos se encontram disponíveis no “RELATÓRIO MENSAL DOS INVESTIMENTOS” através do link <[Amprev - Amapá Previdência](#)>

### **TAXAS ADMINISTRATIVAS DAS CARTEIRAS DE INVESTIMENTOS:**

Executamos análise e em todos os lançamentos manuais responsáveis pelas baixas de conciliação, das taxas administrativas das carteiras de investimentos da Amapá Previdência – AMPREV, assegurando que executado a diferenciação dos lançamentos das taxas referentes a exercícios anteriores e as taxas do exercício corrente, para assim, influenciar em nossa VPA e VPD as taxas do exercício corrente, diferente das taxas de exercícios anteriores que já influenciaram o resultado do patrimônio líquido na sua devida competência dos fatos.



Vale lembrar que o resultado da equação contábil  $(DVP) = (VPA) - (VPD)$ , que é a DEMONSTRAÇÃO DAS VARIAÇÕES PATRIMONIAIS, é realizada no final do exercício contábil anual, com o devido fechamento das contas do mesmo.

### **PATRIMÔNIO:**

Os valores oriundos das depreciações dos móveis do nosso imobilizado referente ao nosso patrimônio, sofre a depreciação contábil mensal, conforme o disposto pela comissão de inventário da época, com base na legislação vigente, determinou a forma de depreciação utilizada na contabilidade do imobilizado da Amapá Previdência - AMPREV, ressaltamos que foi analisado todos os lançamentos mensais em cada conta e tudo está conforme o determinado anteriormente.

Segue, junto aos autos, todos os extratos de bancários, produtos e fundos de investimentos que a AMAPÁ PREVIDÊNCIA – AMPREV, possui em sua carteira de investimentos do respectivo **2º trimestre de 2025**.

Não há mais itens relevantes a serem pontuados e expostos em notas explicativas, em caso de reconhecimento de quaisquer considerações, os mesmos serão demonstrados no Demonstrativo Contábil do fechamento do **Exercício 2025 (BALANÇO GERAL 2025)**.



## DECLARAÇÃO DE CONFORMIDADE DAS NOTAS EXPLICATIVAS

Declaro que as informações evidenciadas nas Notas Explicativas das Demonstrações Contábeis refletem os seus aspectos mais relevantes do Balanço Patrimonial, da Demonstração das Variações Patrimoniais, do Balanço Orçamentário, do Balanço Financeiro e da Demonstração dos Fluxos de Caixa foram elaboradas observando as normas contábeis vigentes no Brasil, a saber: a lei 4.320/64, a lei complementar 101/2000 – LRF, as Normas Brasileiras de Contabilidade Técnicas do Setor Público – NBC TSP e o Manual de Contabilidade Aplicada ao Setor Público 11ª edição – MCASP.

Macapá/AP, 30 de junho de 2025.

**Ádria Moura dos Santos**  
Contadora e Chefe em Substituição da Divisão de Contabilidade – DICON  
Portaria nº 210/2025 – AMPREV  
CRC AP-002604/O-8



### ROL DE RESPONSÁVEL

UNIDADE JURISDICIONADA		Amapá Previdência - AMPREV			
DADOS DO RESPONSÁVEL					
Nome:	Ádria Moura dos Santos			CPF:	017.717.402-13
Endereço Residencial:	Avenida 16, nº 1408. Marabaixo 3				
Município:	Macapá	UF:	AP	CEP:	68909-854
Telefone:		Cel:	(96) 98415-0796	E-mail:	ams.adria@gmail.com
INFORMAÇÕES DO CARGO OU FUNÇÃO					
Natureza de Responsabilidade (Art. 10 da IN TCE/AP 01/2017)		membro de diretoria ou ocupante de cargo de direção no nível de hierarquia imediatamente inferior e sucessivo ao do dirigente de que trata o inciso anterior, com base na estrutura de cargos aprovada para a unidade jurisdicionada.			
Nome do Cargo ou Função:		Contadora			
Ato de Designação		Ato de Exoneração		Período de gestão no exercício	
Nome e número	Data	Nome e número	Data	Início	Fim
Portaria nº 210/2025 – AMPREV	09/10/2025	-	-	10/10/2025	24/10/2025

**Ádria Moura dos Santos**  
 Contadora e Chefe em Substituição da Divisão de Contabilidade – DICON  
 CRC AP-002604/O-8





## INFORMAÇÕES SOBRE A DESPESA SOBRE O 2º TRIMESTRE DE 2025

Informamos que a despesa no administrativo no período foram os valores de R\$ 5.386.933,16 empenhado, de R\$ 7.047.504,67 liquidado e de R\$ 6.832.762,53 pago. Quanto ao plano previdenciário foram no período os valores de R\$ 11.531.697,96 empenhado, de R\$ 11.529.964,32 liquidado e de R\$ 11.529.964,32 pago. E por fim, no plano financeiro foram no período os valores de R\$ 231.543.124,06 empenhado, de R\$ 232.562.130,69 liquidado e de R\$ 231.527.942,06 pago. Sendo mais detalhados nos “Demonstrativo da Despesa por Período – Empenhado/Liquidado/Pago” consolidado.

**Ádria Moura dos Santos**

Contadora e Chefe em Substituição da Divisão de Contabilidade – DICON

Portaria nº 210/2025 – AMPREV

CRC AP-002604/O-8





**ESTADO DO AMAPÁ**  
**AMPREV - AMAPÁ PREVIDÊNCIA**  
**AMAPÁ - AMPREV**

Data: 24/10/2025 00:00

ELABORADO: ÁDRIA MOURA DOS SANTOS

Página: 1 de 5

Demonstrativo da Despesa por Período  
PERÍODO: 2º TRIMESTRE - EXERCÍCIO DE 2025

Especificação	Despesa Fixada	Empenhado		Liquidado		Pago		Saldo	Dotação Atual
		Período	Acumulado	Período	Acumulado	Período	Acumulado		
<b>000013 - AMAPÁ PREVIDÊNCIA – AMPREV</b>	<b>1.976.602.132,00</b>	<b>248.461.755,18</b>	<b>458.818.889,53</b>	<b>251.139.599,68</b>	<b>447.964.662,84</b>	<b>249.890.668,91</b>	<b>446.453.495,24</b>	<b>12.365.394,291</b>	<b>15.517.783.242,4</b>
013204 - AMAPÁ PREVIDÊNCIA	42.788.628,00	5.386.933,16	23.278.159,40	7.047.504,67	12.425.668,35	6.832.762,53	11.968.857,93	11.309.301,47	19.510.468,60
000009 - PREVIDÊNCIA SOCIAL	42.788.628,00	5.386.933,16	23.278.159,40	7.047.504,67	12.425.668,35	6.832.762,53	11.968.857,93	11.309.301,47	19.510.468,60
000122 - ADMINISTRAÇÃO GERAL	40.288.628,00	5.386.933,16	20.780.159,40	6.445.471,27	11.222.842,05	6.230.729,13	10.766.031,63	10.014.127,77	19.508.468,60
000006 - GERENC ADM EIXO AMAPÁ GOVERNANÇA EGESTÃO INOVADO	40.288.628,00	5.386.933,16	20.780.159,40	6.445.471,27	11.222.842,05	6.230.729,13	10.766.031,63	10.014.127,77	19.508.468,60
2.390 - INFRAESTRUTURA FÍSICA E TECNOLÓGICA DA AMPREV	4.437.003,00	82.212,00	1.167.021,51	285.033,17	388.711,95	273.628,17	377.306,95	789.714,56	3.269.981,49
3.3.90.40.00.00.00 - SERVIÇOS DE TECNOLOGIA DA INFORMAÇÃO E C	1.287.003,00	67.860,00	1.152.669,51	285.033,17	388.711,95	273.628,17	377.306,95	775.362,56	134.333,49
3.3.90.40.06.00.00 - LOCAÇÃO DE SOFTWARES	0,00	0,00	29.469,51	9.823,17	16.371,95	9.823,17	16.371,95	13.097,56	0,00
3.3.90.40.07.00.00 - MANUTENÇÃO CORRETIVA/ADAPTATIVA E SUBST. SOFTWARES	0,00	0,00	972.000,00	243.000,00	324.000,00	243.000,00	324.000,00	648.000,00	0,00
3.3.90.40.19.00.00 - COMPUTAÇÃO DE NUVEM - SOFTWARE COMO SERVIÇO(SAA)	0,00	0,00	60.000,00	20.000,00	25.000,00	15.240,00	20.240,00	39.760,00	0,00
3.3.90.40.99.00.00 - OUTROS SERVIÇOS DE TIC	0,00	67.860,00	91.200,00	12.210,00	23.340,00	5.565,00	16.695,00	74.505,00	0,00
4.4.90.40.00.00.00 - SERVIÇOS DE TECNOLOGIA DA INFORMAÇÃO E C	450.000,00	0,00	0,00	0,00	0,00	0,00	0,00	0,00	450.000,00
4.4.90.52.00.00.00 - EQUIPAMENTOS E MATERIAL PERMANENTE	2.700.000,00	14.352,00	14.352,00	0,00	0,00	0,00	0,00	14.352,00	2.685.648,00
4.4.90.52.35.00.00 - EQUIPAMENTOS DE PROCESSAMENTO DE DADOS	0,00	14.352,00	14.352,00	0,00	0,00	0,00	0,00	14.352,00	0,00
2.391 - MANUTENÇÃO ADMINISTRATIVA- AMPREV	32.801.625,00	5.148.686,52	18.723.611,58	5.835.760,38	10.445.177,63	5.755.928,97	10.153.999,15	8.569.612,43	14.078.013,42
3.1.90.11.00.00.00 - VENCIMENTOS E VANTAGENS FIXAS - PESSOAL C	12.680.000,00	2.882.262,20	5.167.458,42	2.882.262,20	5.167.458,42	2.882.262,20	5.167.458,42	0,00	7.512.541,58
3.1.90.11.01.00.00 - VENCIMENTOS E SALÁRIOS (RPPS)	0,00	2.500.213,12	4.785.409,34	2.500.213,12	4.785.409,34	2.500.213,12	4.785.409,34	0,00	0,00
3.1.90.11.43.00.00 - 13º SALÁRIO(RPPS)	0,00	382.049,08	382.049,08	382.049,08	382.049,08	382.049,08	382.049,08	0,00	0,00
3.1.90.13.00.00.00 - OBRIGAÇÕES PATRONAIS	2.897.591,00	0,00	2.300.000,00	467.857,08	898.949,60	462.392,56	757.169,28	1.542.830,72	597.591,00
3.1.90.13.02.00.00 - CONTRIBUIÇÕES PREVIDENCIÁRIAS - INSS	0,00	0,00	2.300.000,00	467.857,08	898.949,60	462.392,56	757.169,28	1.542.830,72	0,00
3.1.90.13.00.00.00 - OBRIGAÇÕES PATRONAIS	1.502.409,00	0,00	1.000.000,00	192.596,23	380.096,66	166.595,90	302.340,37	697.659,63	502.409,00
3.1.90.13.01.00.00 - FGTS	0,00	0,00	1.000.000,00	192.596,23	380.096,66	166.595,90	302.340,37	697.659,63	0,00
3.1.90.91.00.00.00 - SENTENÇAS JUDICIAIS	100.000,00	0,00	0,00	0,00	0,00	0,00	0,00	0,00	100.000,00
3.1.90.94.00.00.00 - INDENIZAÇÕES RESTITUIÇÕES TRABALHISTAS	320.000,00	250.000,00	250.000,00	70.073,79	70.073,79	70.073,79	70.073,79	179.926,21	70.000,00
3.1.90.94.99.00.00 - DIVERSAS INDENIZAÇÕES TRABALHISTAS	0,00	250.000,00	250.000,00	70.073,79	70.073,79	70.073,79	70.073,79	179.926,21	0,00
3.1.90.94.00.00.00 - INDENIZAÇÕES RESTITUIÇÕES TRABALHISTAS	30.000,00	0,00	29.000,00	4.156,57	29.000,00	4.156,57	29.000,00	0,00	1.000,00
3.1.90.94.99.00.00 - DIVERSAS INDENIZAÇÕES TRABALHISTAS	0,00	0,00	29.000,00	4.156,57	29.000,00	4.156,57	29.000,00	0,00	0,00
3.3.90.30.00.00.00 - MATERIAL DE CONSUMO	1.438.000,00	91.019,10	234.337,16	110.237,81	162.076,29	117.162,02	161.836,29	72.500,87	1.203.662,84
3.3.90.30.04.00.00 - GÁS ENGARRAFADO	0,00	4.800,00	4.800,00	1.080,00	1.080,00	840,00	840,00	3.960,00	0,00
3.3.90.30.07.00.00 - GÊNEROS DE ALIMENTAÇÃO	0,00	26.088,50	37.129,20	26.088,50	34.709,20	26.088,50	34.709,20	2.420,00	0,00
3.3.90.30.16.00.00 - MATERIAL DE EXPEDIENTE	0,00	12.292,00	12.292,00	12.292,00	12.292,00	12.292,00	12.292,00	0,00	0,00
3.3.90.30.21.00.00 - MATERIAL DE COPA E COZINHA	0,00	17.144,50	17.144,50	17.144,50	17.144,50	17.144,50	17.144,50	0,00	0,00
3.3.90.30.22.00.00 - MATERIAL DE LIMPEZA E PROD HIGIENIZACAO	0,00	30.694,10	61.316,30	30.694,10	61.316,30	30.694,10	61.316,30	0,00	0,00
3.3.90.30.39.00.00 - MATERIAL PARA MANUTENÇÃO DE VEÍCULOS	0,00	0,00	277,00	0,00	0,00	0,00	0,00	277,00	0,00
3.3.90.30.99.00.00 - OUTROS MATERIAIS DE CONSUMO	0,00	0,00	101.378,16	22.938,71	35.534,29	30.102,92	35.534,29	65.843,87	0,00





ESTADO DO AMAPÁ  
AMPREV - AMAPÁ PREVIDÊNCIA  
AMAPÁ - AMPREV

Data: 24/10/2025 00:00

ELABORADO: ÁDRIA MOURA DOS SANTOS

Página: 2 de 5

Demonstrativo da Despesa por Período  
PERÍODO: 2º TRIMESTRE - EXERCÍCIO DE 2025

Especificação	Despesa Fixada	Empenhado		Liquidado		Pago		Saldo	Dotação Atual
		Período	Acumulado	Período	Acumulado	Período	Acumulado		
<b>3.3.90.35.00.00.00 - SERVIÇOS DE CONSULTORIA</b>	<b>100.000,00</b>	<b>0,00</b>	<b>91.367,50</b>	<b>28.000,00</b>	<b>49.425,00</b>	<b>28.000,00</b>	<b>49.425,00</b>	<b>41.942,50</b>	<b>8.632,50</b>
3.3.90.35.01.00.00 - ASSESSORIA E CONSULTORIA TÉCNICA OU JURÍDICA	0,00	0,00	77.000,00	28.000,00	42.000,00	28.000,00	42.000,00	35.000,00	0,00
3.3.90.35.99.00.00 - OUTROS SERVIÇOS DE CONSULTORIA	0,00	0,00	14.367,50	0,00	7.425,00	0,00	7.425,00	6.942,50	0,00
<b>3.3.90.36.00.00.00 - OUTROS SERVIÇOS DE TERCEIROS - PESSOA FÍSICA</b>	<b>3.500.000,00</b>	<b>0,00</b>	<b>3.000.000,00</b>	<b>590.951,16</b>	<b>970.581,61</b>	<b>526.465,40</b>	<b>906.095,85</b>	<b>2.093.904,15</b>	<b>500.000,00</b>
3.3.90.36.45.01.00 - JETONS A CONSELHEIROS - CEP	0,00	0,00	1.800.000,00	314.368,08	507.825,36	249.882,32	443.339,60	1.356.660,40	0,00
3.3.90.36.45.02.00 - JETONS A CONSELHEIROS - CIAP	0,00	0,00	550.000,00	113.353,50	190.706,95	113.353,50	190.706,95	359.293,05	0,00
3.3.90.36.45.03.00 - JETONS A CONSELHEIROS - COFISPREV	0,00	0,00	650.000,00	163.229,58	272.049,30	163.229,58	272.049,30	377.950,70	0,00
<b>3.3.90.37.00.00.00 - LOCAÇÃO DE MÃO-DE-OBRA</b>	<b>2.500.000,00</b>	<b>0,00</b>	<b>2.048.129,00</b>	<b>535.812,84</b>	<b>884.774,16</b>	<b>542.613,99</b>	<b>884.774,16</b>	<b>1.163.354,84</b>	<b>451.871,00</b>
3.3.90.37.02.00.00 - LIMPEZA E CONSERVAÇÃO	0,00	0,00	424.767,04	159.287,64	265.479,40	159.287,64	265.479,40	159.287,64	0,00
3.3.90.37.03.00.00 - VIGILÂNCIA OSTENSIVA	0,00	0,00	1.623.361,96	376.525,20	619.294,76	383.326,35	619.294,76	1.004.067,20	0,00
<b>3.3.90.39.00.00.00 - OUTROS SERVIÇOS DE TERCEIROS - PESSOA JURÍDICA</b>	<b>4.103.625,00</b>	<b>187.517,00</b>	<b>1.356.257,37</b>	<b>262.468,26</b>	<b>451.386,28</b>	<b>265.128,66</b>	<b>451.386,28</b>	<b>904.871,09</b>	<b>2.747.367,63</b>
3.3.90.39.01.00.00 - ASSINATURAS DE PERIÓDICOS E ANUIDADES	0,00	5.500,00	5.500,00	5.500,00	5.500,00	5.500,00	5.500,00	0,00	0,00
3.3.90.39.17.00.00 - MANUTENÇÃO E CONSERV DE MAQUINAS E EQUIPAMENTOS	0,00	0,00	153.600,00	38.400,00	64.000,00	38.400,00	64.000,00	89.600,00	0,00
3.3.90.39.19.00.00 - MANUTENÇÃO E CONSERVAÇÃO DE VEÍCULOS	0,00	0,00	28.269,50	0,00	2.800,42	2.660,40	2.800,42	25.469,08	0,00
3.3.90.39.43.00.00 - SERVIÇOS DE ENERGIA ELÉTRICA	0,00	0,00	250.000,00	54.669,94	87.346,12	54.669,94	87.346,12	162.653,88	0,00
3.3.90.39.44.00.00 - SERVIÇOS DE ÁGUA E ESGOTO	0,00	0,00	65.000,00	21.384,65	33.678,44	21.384,65	33.678,44	31.321,56	0,00
3.3.90.39.69.00.00 - SEGUROS EM GERAL	0,00	1.225,00	1.225,00	0,00	0,00	0,00	0,00	1.225,00	0,00
3.3.90.39.81.00.00 - SERVIÇOS BANCÁRIOS	0,00	0,00	553.000,00	118.846,65	227.970,28	118.846,65	227.970,28	325.029,72	0,00
3.3.90.39.99.00.00 - OUTROS SERVIÇOS DE TERCEIROS, PESSOA JURÍDICA	0,00	180.792,00	299.662,87	23.667,02	30.091,02	23.667,02	30.091,02	269.571,85	0,00
<b>3.3.90.46.00.00.00 - AUXÍLIO-ALIMENTAÇÃO</b>	<b>3.000.000,00</b>	<b>1.706.158,76</b>	<b>3.000.000,00</b>	<b>670.685,65</b>	<b>1.339.668,14</b>	<b>670.685,65</b>	<b>1.339.668,14</b>	<b>1.660.331,86</b>	<b>0,00</b>
3.3.90.46.01.00.00 - INDENIZAÇÃO AUXÍLIO-ALIMENTAÇÃO	0,00	1.706.158,76	3.000.000,00	670.685,65	1.339.668,14	670.685,65	1.339.668,14	1.660.331,86	0,00
<b>3.3.90.47.00.00.00 - OBRIGAÇÕES TRIBUTARIAS E CONTRIBUTIVAS</b>	<b>130.000,00</b>	<b>0,00</b>	<b>100.000,00</b>	<b>20.658,79</b>	<b>41.687,68</b>	<b>20.392,23</b>	<b>34.771,57</b>	<b>65.228,43</b>	<b>30.000,00</b>
3.3.90.47.12.00.00 - CONTRIBUIÇÃO PARA O PIS PASEP	0,00	0,00	100.000,00	20.658,79	41.687,68	20.392,23	34.771,57	65.228,43	0,00
<b>3.3.90.92.00.00.00 - DESPESAS DE EXERCÍCIOS ANTERIORES</b>	<b>200.000,00</b>	<b>0,00</b>	<b>0,00</b>	<b>0,00</b>	<b>0,00</b>	<b>0,00</b>	<b>0,00</b>	<b>0,00</b>	<b>200.000,00</b>
<b>3.3.90.93.00.00.00 - INDENIZAÇÕES E RESTITUIÇÕES</b>	<b>300.000,00</b>	<b>31.729,46</b>	<b>147.062,13</b>	<b>0,00</b>	<b>0,00</b>	<b>0,00</b>	<b>0,00</b>	<b>147.062,13</b>	<b>152.937,87</b>
3.3.90.93.01.00.00 - INDENIZAÇÕES	0,00	31.729,46	31.729,46	0,00	0,00	0,00	0,00	31.729,46	0,00
3.3.90.93.99.00.00 - DIVERSAS INDENIZAÇÕES E RESTITUIÇÕES	0,00	0,00	115.332,67	0,00	0,00	0,00	0,00	115.332,67	0,00
<b>2.522 - EDUCAÇÃO PREVIDENCIÁRIA- EDUCAPREV</b>	<b>1.000.000,00</b>	<b>44.089,88</b>	<b>44.089,88</b>	<b>37.522,88</b>	<b>37.522,88</b>	<b>37.522,88</b>	<b>37.522,88</b>	<b>6.567,00</b>	<b>955.910,12</b>
<b>3.3.90.14.00.00.00 - DIÁRIAS - CIVIL</b>	<b>250.000,00</b>	<b>33.032,88</b>	<b>33.032,88</b>	<b>33.032,88</b>	<b>33.032,88</b>	<b>33.032,88</b>	<b>33.032,88</b>	<b>0,00</b>	<b>216.967,12</b>
3.3.90.14.14.01.00 - DIÁRIAS NO PAÍS - CEP	0,00	8.258,22	8.258,22	8.258,22	8.258,22	8.258,22	8.258,22	0,00	0,00
3.3.90.14.14.03.00 - DIÁRIAS NO PAÍS - COFISPREV	0,00	8.258,22	8.258,22	8.258,22	8.258,22	8.258,22	8.258,22	0,00	0,00
3.3.90.14.14.04.00 - DIÁRIAS NO PAÍS - SERVIDORES	0,00	16.516,44	16.516,44	16.516,44	16.516,44	16.516,44	16.516,44	0,00	0,00
<b>3.3.90.39.00.00.00 - OUTROS SERVIÇOS DE TERCEIROS - PESSOA JURÍDICA</b>	<b>750.000,00</b>	<b>11.057,00</b>	<b>11.057,00</b>	<b>4.490,00</b>	<b>4.490,00</b>	<b>4.490,00</b>	<b>4.490,00</b>	<b>6.567,00</b>	<b>738.943,00</b>
3.3.90.39.48.00.00 - SERVIÇOS DE SELEÇÃO E TREINAMENTO	0,00	867,00	867,00	0,00	0,00	0,00	0,00	867,00	0,00
3.3.90.39.48.01.00 - SERVIÇOS DE SELEÇÃO E TREINAMENTO - CEP	0,00	2.280,00	2.280,00	0,00	0,00	0,00	0,00	2.280,00	0,00





**ESTADO DO AMAPÁ**  
**AMPREV - AMAPÁ PREVIDÊNCIA**  
**AMAPÁ - AMPREV**

Data: 24/10/2025 00:00

ELABORADO: ÁDRIA MOURA DOS SANTOS

Página: 3 de 5

Demonstrativo da Despesa por Período  
PERÍODO: 2º TRIMESTRE - EXERCÍCIO DE 2025

Especificação	Despesa Fixada	Empenhado		Liquidado		Pago		Saldo	Dotação Atual
		Período	Acumulado	Período	Acumulado	Período	Acumulado		
3.3.90.39.48.03.00 - SERVIÇOS DE SELEÇÃO E TREINAMENTO - COFISPREV	0,00	2.280,00	2.280,00	0,00	0,00	0,00	0,00	2.280,00	0,00
3.3.90.39.48.04.00 - SERVIÇOS DE SELEÇÃO E TREINAMENTO - SERVIDORES	0,00	5.630,00	5.630,00	4.490,00	4.490,00	4.490,00	4.490,00	1.140,00	0,00
<b>2.523 - GESTÃO DE PROCESSOS E DE PESSOAS</b>	<b>2.050.000,00</b>	<b>111.944,76</b>	<b>845.436,43</b>	<b>287.154,84</b>	<b>351.429,59</b>	<b>163.649,11</b>	<b>197.202,65</b>	<b>648.233,78</b>	<b>1.204.563,57</b>
<b>3.3.90.14.00.00.00 - DIÁRIAS - CIVIL</b>	<b>630.000,00</b>	<b>111.944,76</b>	<b>145.436,43</b>	<b>111.944,76</b>	<b>145.436,43</b>	<b>111.944,76</b>	<b>145.436,43</b>	<b>0,00</b>	<b>484.563,57</b>
3.3.90.14.14.02.00 - DIÁRIAS NO PAÍS - CIAP	0,00	52.760,85	82.123,41	52.760,85	82.123,41	52.760,85	82.123,41	0,00	0,00
3.3.90.14.14.03.00 - DIÁRIAS NO PAÍS - COFISPREV	0,00	9.175,80	9.175,80	9.175,80	9.175,80	9.175,80	9.175,80	0,00	0,00
3.3.90.14.14.04.00 - DIÁRIAS NO PAÍS - SERVIDORES	0,00	50.008,11	54.137,22	50.008,11	54.137,22	50.008,11	54.137,22	0,00	0,00
<b>3.3.90.33.00.00.00 - PASSAGENS E DESPESAS COM LOCOMOÇÃO</b>	<b>700.000,00</b>	<b>0,00</b>	<b>700.000,00</b>	<b>175.210,08</b>	<b>205.993,16</b>	<b>51.704,35</b>	<b>51.766,22</b>	<b>648.233,78</b>	<b>0,00</b>
3.3.90.33.99.00.00 - OUTRAS DESPESAS COM LOCOMOÇÃO	0,00	0,00	700.000,00	175.210,08	205.993,16	51.704,35	51.766,22	648.233,78	0,00
<b>3.3.90.39.00.00.00 - OUTROS SERVIÇOS DE TERCEIROS - PESSOA JUR</b>	<b>720.000,00</b>	<b>0,00</b>	<b>0,00</b>	<b>0,00</b>	<b>0,00</b>	<b>0,00</b>	<b>0,00</b>	<b>0,00</b>	<b>720.000,00</b>
<b>000274 - PREVIDÊNCIA ESPECIAL</b>	<b>2.500.000,00</b>	<b>0,00</b>	<b>2.498.000,00</b>	<b>602.033,40</b>	<b>1.202.826,30</b>	<b>602.033,40</b>	<b>1.202.826,30</b>	<b>1.295.173,70</b>	<b>2.000,00</b>
<b>000078 - GESTÃO DA SEGURIDADE SOCIAL</b>	<b>2.500.000,00</b>	<b>0,00</b>	<b>2.498.000,00</b>	<b>602.033,40</b>	<b>1.202.826,30</b>	<b>602.033,40</b>	<b>1.202.826,30</b>	<b>1.295.173,70</b>	<b>2.000,00</b>
<b>2.381 - ENCARGOS COM PENSÃO ESPECIAL AOS EX-INTEGRANTES DA</b>	<b>2.500.000,00</b>	<b>0,00</b>	<b>2.498.000,00</b>	<b>602.033,40</b>	<b>1.202.826,30</b>	<b>602.033,40</b>	<b>1.202.826,30</b>	<b>1.295.173,70</b>	<b>2.000,00</b>
<b>3.1.90.03.00.00.00 - PENSÕES DO RPPS E DO MILITAR</b>	<b>2.490.000,00</b>	<b>0,00</b>	<b>2.490.000,00</b>	<b>601.128,00</b>	<b>1.200.636,80</b>	<b>601.128,00</b>	<b>1.200.636,80</b>	<b>1.289.363,20</b>	<b>0,00</b>
3.1.90.03.99.00.00 - OUTRAS PENSÕES	0,00	0,00	2.490.000,00	601.128,00	1.200.636,80	601.128,00	1.200.636,80	1.289.363,20	0,00
<b>3.3.90.39.00.00.00 - OUTROS SERVIÇOS DE TERCEIROS - PESSOA JUR</b>	<b>10.000,00</b>	<b>0,00</b>	<b>8.000,00</b>	<b>905,40</b>	<b>2.189,50</b>	<b>905,40</b>	<b>2.189,50</b>	<b>5.810,50</b>	<b>2.000,00</b>
3.3.90.39.81.00.00 - SERVIÇOS BANCÁRIOS	0,00	0,00	8.000,00	905,40	2.189,50	905,40	2.189,50	5.810,50	0,00
<b>013205 - AMAPÁ PREVIDÊNCIA PLANO FINANCEIRO</b>	<b>1.063.274.126,00</b>	<b>231.543.124,06</b>	<b>414.949.715,19</b>	<b>232.562.130,69</b>	<b>414.949.713,19</b>	<b>231.527.942,06</b>	<b>413.895.356,01</b>	<b>1.054.359,18</b>	<b>648.324.410,81</b>
<b>000009 - PREVIDÊNCIA SOCIAL</b>	<b>1.063.274.126,00</b>	<b>231.543.124,06</b>	<b>414.949.715,19</b>	<b>232.562.130,69</b>	<b>414.949.713,19</b>	<b>231.527.942,06</b>	<b>413.895.356,01</b>	<b>1.054.359,18</b>	<b>648.324.410,81</b>
<b>000272 - PREVIDÊNCIA DO REGIME ESTATUTÁRIO</b>	<b>1.063.274.126,00</b>	<b>231.543.124,06</b>	<b>414.949.715,19</b>	<b>232.562.130,69</b>	<b>414.949.713,19</b>	<b>231.527.942,06</b>	<b>413.895.356,01</b>	<b>1.054.359,18</b>	<b>648.324.410,81</b>
<b>000078 - GESTÃO DA SEGURIDADE SOCIAL</b>	<b>4.675.000,00</b>	<b>1.323.218,93</b>	<b>2.330.541,32</b>	<b>1.323.218,93</b>	<b>2.330.541,32</b>	<b>1.323.218,93</b>	<b>2.330.541,32</b>	<b>0,00</b>	<b>2.344.458,68</b>
<b>2.205 - OBRIGAÇÕES ESTATUTÁRIAS COM SEGURADOS E BENEFICIAR</b>	<b>4.675.000,00</b>	<b>1.323.218,93</b>	<b>2.330.541,32</b>	<b>1.323.218,93</b>	<b>2.330.541,32</b>	<b>1.323.218,93</b>	<b>2.330.541,32</b>	<b>0,00</b>	<b>2.344.458,68</b>
<b>3.1.90.01.00.00.00 - APOSENTADORIAS DO RPPS, RESERVA REMUNER</b>	<b>4.410.000,00</b>	<b>1.251.264,19</b>	<b>2.203.037,08</b>	<b>1.251.264,19</b>	<b>2.203.037,08</b>	<b>1.251.264,19</b>	<b>2.203.037,08</b>	<b>0,00</b>	<b>2.206.962,92</b>
3.1.90.01.21.00.00 - PROVENTOS - PESSOAL MILITAR	0,00	1.071.952,84	2.023.725,73	1.071.952,84	2.023.725,73	1.071.952,84	2.023.725,73	0,00	0,00
3.1.90.01.26.00.00 - 13º SALÁRIO - PESSOAL MILITAR	0,00	179.311,35	179.311,35	179.311,35	179.311,35	179.311,35	179.311,35	0,00	0,00
<b>3.1.90.03.00.00.00 - PENSÕES DO RPPS E DO MILITAR</b>	<b>265.000,00</b>	<b>71.954,74</b>	<b>127.504,24</b>	<b>71.954,74</b>	<b>127.504,24</b>	<b>71.954,74</b>	<b>127.504,24</b>	<b>0,00</b>	<b>137.495,76</b>
3.1.90.03.02.00.00 - PENSIONISTA MILITAR	0,00	61.675,48	117.224,98	61.675,48	117.224,98	61.675,48	117.224,98	0,00	0,00
3.1.90.03.04.00.00 - 13º SALÁRIO - PENSIONISTA MILITAR	0,00	10.279,26	10.279,26	10.279,26	10.279,26	10.279,26	10.279,26	0,00	0,00
<b>000079 - GESTÃO DA POLÍTICA PREVIDENCIÁRIA</b>	<b>1.058.599.126,00</b>	<b>230.219.905,13</b>	<b>412.619.173,87</b>	<b>231.238.911,76</b>	<b>412.619.171,87</b>	<b>230.204.723,13</b>	<b>411.564.814,69</b>	<b>1.054.359,18</b>	<b>645.979.952,13</b>
<b>2.382 - OBRIGAÇÕES PREVIDENCIÁRIAS COM SEGURADOS E BENEFIC</b>	<b>238.700.000,00</b>	<b>57.433.845,91</b>	<b>100.857.116,18</b>	<b>57.433.845,91</b>	<b>100.857.116,18</b>	<b>57.433.845,91</b>	<b>100.857.116,18</b>	<b>0,00</b>	<b>137.842.883,82</b>
<b>3.1.90.01.00.00.00 - APOSENTADORIAS DO RPPS, RESERVA REMUNER</b>	<b>220.000.000,00</b>	<b>54.641.343,30</b>	<b>95.587.494,29</b>	<b>54.641.343,30</b>	<b>95.587.494,29</b>	<b>54.641.343,30</b>	<b>95.587.494,29</b>	<b>0,00</b>	<b>124.412.505,71</b>
3.1.90.01.21.00.00 - PROVENTOS - PESSOAL MILITAR	0,00	46.954.634,78	87.900.785,77	46.954.634,78	87.900.785,77	46.954.634,78	87.900.785,77	0,00	0,00
3.1.90.01.26.00.00 - 13º SALÁRIO - PESSOAL MILITAR	0,00	7.686.708,52	7.686.708,52	7.686.708,52	7.686.708,52	7.686.708,52	7.686.708,52	0,00	0,00
<b>3.1.90.03.00.00.00 - PENSÕES DO RPPS E DO MILITAR</b>	<b>11.500.000,00</b>	<b>2.728.354,69</b>	<b>4.894.024,97</b>	<b>2.728.354,69</b>	<b>4.894.024,97</b>	<b>2.728.354,69</b>	<b>4.894.024,97</b>	<b>0,00</b>	<b>6.605.975,03</b>
3.1.90.03.02.00.00 - PENSIONISTA MILITAR	0,00	2.348.485,81	4.514.156,09	2.348.485,81	4.514.156,09	2.348.485,81	4.514.156,09	0,00	0,00





Demonstrativo da Despesa por Período  
PERÍODO: 2º TRIMESTRE - EXERCÍCIO DE 2025

Especificação	Despesa Fixada	Empenhado		Liquidado		Pago		Saldo	Dotação Atual
		Período	Acumulado	Período	Acumulado	Período	Acumulado		
3.1.90.03.04.00.00 - 13º SALÁRIO - PENSIONISTA MILITAR	0,00	379.868,88	379.868,88	379.868,88	379.868,88	379.868,88	379.868,88	0,00	0,00
<b>3.1.90.91.00.00.00 - SENTENÇAS JUDICIAIS</b>	<b>4.000.000,00</b>	<b>0,00</b>	<b>0,00</b>	<b>0,00</b>	<b>0,00</b>	<b>0,00</b>	<b>0,00</b>	<b>0,00</b>	<b>4.000.000,00</b>
<b>3.1.90.92.00.00.00 - DESPESAS DE EXERCÍCIOS ANTERIORES</b>	<b>2.600.000,00</b>	<b>64.147,92</b>	<b>375.596,92</b>	<b>64.147,92</b>	<b>375.596,92</b>	<b>64.147,92</b>	<b>375.596,92</b>	<b>0,00</b>	<b>2.224.403,08</b>
3.1.90.92.99.00.00 - OUTRAS DESPESAS DE EXERCÍCIOS ANTERIORES	0,00	64.147,92	375.596,92	64.147,92	375.596,92	64.147,92	375.596,92	0,00	0,00
<b>3.1.90.94.00.00.00 - INDENIZAÇÕES RESTITUIÇÕES TRABALHISTAS</b>	<b>600.000,00</b>	<b>0,00</b>	<b>0,00</b>	<b>0,00</b>	<b>0,00</b>	<b>0,00</b>	<b>0,00</b>	<b>0,00</b>	<b>600.000,00</b>
<b>2.384 - OBRIGAÇÕES PREVIDENCIÁRIAS COM SEGURADOS E BENEFIC</b>	<b>645.050.000,00</b>	<b>172.786.059,22</b>	<b>311.762.057,69</b>	<b>173.805.065,85</b>	<b>311.762.055,69</b>	<b>172.770.877,22</b>	<b>310.707.698,51</b>	<b>1.054.359,18</b>	<b>333.287.942,31</b>
<b>3.1.90.01.00.00.00 - APOSENTADORIAS DO RPPS, RESERVA REMUNER</b>	<b>520.000.000,00</b>	<b>150.937.756,37</b>	<b>270.945.907,87</b>	<b>151.956.765,00</b>	<b>270.945.907,87</b>	<b>150.937.756,37</b>	<b>269.906.730,69</b>	<b>1.039.177,18</b>	<b>249.054.092,13</b>
3.1.90.01.01.00.00 - PROVENTOS - PESSOAL CIVIL	0,00	125.898.758,60	242.120.419,98	125.898.758,60	242.120.419,98	125.898.758,60	242.100.251,43	20.168,55	0,00
3.1.90.01.01.01.00 - PROVENTOS - PESSOAL CIVIL - MP/AP	0,00	3.057.025,89	5.981.161,09	4.076.034,52	5.981.161,09	3.057.025,89	4.962.152,46	1.019.008,63	0,00
3.1.90.01.01.02.00 - PROVENTOS - PESSOAL CIVIL - TJ/AP	0,00	1.347.155,63	2.209.510,55	1.347.155,63	2.209.510,55	1.347.155,63	2.209.510,55	0,00	0,00
3.1.90.01.06.00.00 - 13º SALÁRIO - PESSOAL CIVIL	0,00	20.634.816,25	20.634.816,25	20.634.816,25	20.634.816,25	20.634.816,25	20.634.816,25	0,00	0,00
<b>3.1.90.03.00.00.00 - PENSÕES DO RPPS E DO MILITAR</b>	<b>110.000.000,00</b>	<b>21.038.493,34</b>	<b>38.545.644,63</b>	<b>21.038.491,34</b>	<b>38.545.642,63</b>	<b>21.038.491,34</b>	<b>38.545.642,63</b>	<b>2,00</b>	<b>71.454.355,37</b>
3.1.90.03.01.00.00 - PENSIONISTA CIVIL	0,00	18.074.410,34	35.581.561,63	18.074.408,34	35.581.559,63	18.074.408,34	35.581.559,63	2,00	0,00
3.1.90.03.03.00.00 - 13º SALÁRIO - PENSIONISTA CIVIL	0,00	2.964.083,00	2.964.083,00	2.964.083,00	2.964.083,00	2.964.083,00	2.964.083,00	0,00	0,00
<b>3.1.90.91.00.00.00 - SENTENÇAS JUDICIAIS</b>	<b>5.000.000,00</b>	<b>58.591,67</b>	<b>58.591,67</b>	<b>58.591,67</b>	<b>58.591,67</b>	<b>43.411,67</b>	<b>43.411,67</b>	<b>15.180,00</b>	<b>4.941.408,33</b>
3.1.90.91.99.00.00 - OUTRAS SENTENÇAS JUDICIAIS	0,00	58.591,67	58.591,67	58.591,67	58.591,67	43.411,67	43.411,67	15.180,00	0,00
<b>3.1.90.92.00.00.00 - DESPESAS DE EXERCÍCIOS ANTERIORES</b>	<b>10.000.000,00</b>	<b>751.217,84</b>	<b>2.211.913,52</b>	<b>751.217,84</b>	<b>2.211.913,52</b>	<b>751.217,84</b>	<b>2.211.913,52</b>	<b>0,00</b>	<b>7.788.086,48</b>
3.1.90.92.99.00.00 - OUTRAS DESPESAS DE EXERCÍCIOS ANTERIORES	0,00	751.217,84	2.211.913,52	751.217,84	2.211.913,52	751.217,84	2.211.913,52	0,00	0,00
<b>3.1.90.94.00.00.00 - INDENIZAÇÕES RESTITUIÇÕES TRABALHISTAS</b>	<b>50.000,00</b>	<b>0,00</b>	<b>0,00</b>	<b>0,00</b>	<b>0,00</b>	<b>0,00</b>	<b>0,00</b>	<b>0,00</b>	<b>50.000,00</b>
<b>2.387 - RESERVA RPPS DO PLANO FINANCEIRO</b>	<b>174.849.126,00</b>	<b>0,00</b>	<b>0,00</b>	<b>0,00</b>	<b>0,00</b>	<b>0,00</b>	<b>0,00</b>	<b>0,00</b>	<b>174.849.126,00</b>
<b>9.9.99.99.00.00.00 - RESERVA DE CONTINGÊNCIA</b>	<b>174.849.126,00</b>	<b>0,00</b>	<b>0,00</b>	<b>0,00</b>	<b>0,00</b>	<b>0,00</b>	<b>0,00</b>	<b>0,00</b>	<b>174.849.126,00</b>
<b>013206 - AMAPÁ PREVIDÊNCIA PLANO PREVIDENCIÁRIO</b>	<b>870.539.378,00</b>	<b>11.531.697,96</b>	<b>20.591.014,94</b>	<b>11.529.964,32</b>	<b>20.589.281,30</b>	<b>11.529.964,32</b>	<b>20.589.281,30</b>	<b>1.733,64</b>	<b>849.948.363,06</b>
<b>000009 - PREVIDÊNCIA SOCIAL</b>	<b>870.539.378,00</b>	<b>11.531.697,96</b>	<b>20.591.014,94</b>	<b>11.529.964,32</b>	<b>20.589.281,30</b>	<b>11.529.964,32</b>	<b>20.589.281,30</b>	<b>1.733,64</b>	<b>849.948.363,06</b>
<b>000272 - PREVIDÊNCIA DO REGIME ESTATUTÁRIO</b>	<b>870.539.378,00</b>	<b>11.531.697,96</b>	<b>20.591.014,94</b>	<b>11.529.964,32</b>	<b>20.589.281,30</b>	<b>11.529.964,32</b>	<b>20.589.281,30</b>	<b>1.733,64</b>	<b>849.948.363,06</b>
<b>000078 - GESTÃO DA SEGURIDADE SOCIAL</b>	<b>985.400,00</b>	<b>325.897,62</b>	<b>579.854,28</b>	<b>325.897,62</b>	<b>579.854,28</b>	<b>325.897,62</b>	<b>579.854,28</b>	<b>0,00</b>	<b>405.545,72</b>
<b>2.206 - OBRIGAÇÕES ESTATUTÁRIAS COM SEGURADOS E BENEFICIÁR</b>	<b>985.400,00</b>	<b>325.897,62</b>	<b>579.854,28</b>	<b>325.897,62</b>	<b>579.854,28</b>	<b>325.897,62</b>	<b>579.854,28</b>	<b>0,00</b>	<b>405.545,72</b>
<b>3.1.90.01.00.00.00 - APOSENTADORIAS DO RPPS, RESERVA REMUNER</b>	<b>885.400,00</b>	<b>295.559,92</b>	<b>526.575,25</b>	<b>295.559,92</b>	<b>526.575,25</b>	<b>295.559,92</b>	<b>526.575,25</b>	<b>0,00</b>	<b>358.824,75</b>
3.1.90.01.21.00.00 - PROVENTOS - PESSOAL MILITAR	0,00	254.221,78	485.237,11	254.221,78	485.237,11	254.221,78	485.237,11	0,00	0,00
3.1.90.01.26.00.00 - 13º SALÁRIO - PESSOAL MILITAR	0,00	41.338,14	41.338,14	41.338,14	41.338,14	41.338,14	41.338,14	0,00	0,00
<b>3.1.90.03.00.00.00 - PENSÕES DO RPPS E DO MILITAR</b>	<b>100.000,00</b>	<b>30.337,70</b>	<b>53.279,03</b>	<b>30.337,70</b>	<b>53.279,03</b>	<b>30.337,70</b>	<b>53.279,03</b>	<b>0,00</b>	<b>46.720,97</b>
3.1.90.03.02.00.00 - PENSIONISTA MILITAR	0,00	26.003,66	48.944,99	26.003,66	48.944,99	26.003,66	48.944,99	0,00	0,00
3.1.90.03.04.00.00 - 13º SALÁRIO - PENSIONISTA MILITAR	0,00	4.334,04	4.334,04	4.334,04	4.334,04	4.334,04	4.334,04	0,00	0,00
<b>000079 - GESTÃO DA POLÍTICA PREVIDENCIÁRIA</b>	<b>869.553.978,00</b>	<b>11.205.800,34</b>	<b>20.011.160,66</b>	<b>11.204.066,70</b>	<b>20.009.427,02</b>	<b>11.204.066,70</b>	<b>20.009.427,02</b>	<b>1.733,64</b>	<b>849.542.817,34</b>
<b>2.352 - OBRIGAÇÕES PREVIDENCIÁRIAS COM SEGURADOS E BENEFIC</b>	<b>10.750.000,00</b>	<b>1.868.365,55</b>	<b>3.347.083,34</b>	<b>1.866.631,91</b>	<b>3.345.349,70</b>	<b>1.866.631,91</b>	<b>3.345.349,70</b>	<b>1.733,64</b>	<b>7.402.916,66</b>
<b>3.1.90.01.00.00.00 - APOSENTADORIAS DO RPPS, RESERVA REMUNER</b>	<b>6.000.000,00</b>	<b>1.217.316,92</b>	<b>2.113.758,68</b>	<b>1.217.316,92</b>	<b>2.113.758,68</b>	<b>1.217.316,92</b>	<b>2.113.758,68</b>	<b>0,00</b>	<b>3.886.241,32</b>





ESTADO DO AMAPÁ  
AMPREV - AMAPÁ PREVIDÊNCIA  
AMAPÁ - AMPREV

Data: 24/10/2025 00:00  
ELABORADO: ÁDRIA MOURA DOS SANTOS

Página: 5 de 5

Demonstrativo da Despesa por Período  
PERÍODO: 2º TRIMESTRE - EXERCÍCIO DE 2025

Especificação	Despesa Fixada	Empenhado		Liquidado		Pago		Saldo	Dotação Atual
		Período	Acumulado	Período	Acumulado	Período	Acumulado		
3.1.90.01.21.00.00 - PROVENTOS - PESSOAL MILITAR	0,00	1.051.684,61	1.948.126,37	1.051.684,61	1.948.126,37	1.051.684,61	1.948.126,37	0,00	0,00
3.1.90.01.26.00.00 - 13º SALÁRIO - PESSOAL MILITAR	0,00	165.632,31	165.632,31	165.632,31	165.632,31	165.632,31	165.632,31	0,00	0,00
<b>3.1.90.03.00.00.00 - PENSÕES DO RPPS E DO MILITAR</b>	<b>3.500.000,00</b>	<b>571.623,48</b>	<b>1.007.862,36</b>	<b>571.623,48</b>	<b>1.007.862,36</b>	<b>571.623,48</b>	<b>1.007.862,36</b>	<b>0,00</b>	<b>2.492.137,64</b>
3.1.90.03.02.00.00 - PENSIONISTA MILITAR	0,00	493.452,52	929.691,40	493.452,52	929.691,40	493.452,52	929.691,40	0,00	0,00
3.1.90.03.04.00.00 - 13º SALÁRIO - PENSIONISTA MILITAR	0,00	78.170,96	78.170,96	78.170,96	78.170,96	78.170,96	78.170,96	0,00	0,00
<b>3.1.90.91.00.00.00 - SENTENÇAS JUDICIAIS</b>	<b>550.000,00</b>	<b>0,00</b>	<b>0,00</b>	<b>0,00</b>	<b>0,00</b>	<b>0,00</b>	<b>0,00</b>	<b>0,00</b>	<b>550.000,00</b>
<b>3.1.90.92.00.00.00 - DESPESAS DE EXERCÍCIOS ANTERIORES</b>	<b>550.000,00</b>	<b>79.425,15</b>	<b>225.462,30</b>	<b>77.691,51</b>	<b>223.728,66</b>	<b>77.691,51</b>	<b>223.728,66</b>	<b>1.733,64</b>	<b>324.537,70</b>
3.1.90.92.99.00.00 - OUTRAS DESPESAS DE EXERCÍCIOS ANTERIORES	0,00	79.425,15	225.462,30	77.691,51	223.728,66	77.691,51	223.728,66	1.733,64	0,00
<b>3.1.90.94.00.00.00 - INDENIZAÇÕES RESTITUIÇÕES TRABALHISTAS</b>	<b>150.000,00</b>	<b>0,00</b>	<b>0,00</b>	<b>0,00</b>	<b>0,00</b>	<b>0,00</b>	<b>0,00</b>	<b>0,00</b>	<b>150.000,00</b>
<b>2.386 - OBRIGAÇÕES PREVIDENCIÁRIAS COM SEGURADOS E BENEFIC</b>	<b>51.515.000,00</b>	<b>9.337.434,79</b>	<b>16.664.077,32</b>	<b>9.337.434,79</b>	<b>16.664.077,32</b>	<b>9.337.434,79</b>	<b>16.664.077,32</b>	<b>0,00</b>	<b>34.850.922,68</b>
<b>3.1.90.01.00.00.00 - APOSENTADORIAS DO RPPS, RESERVA REMUNER</b>	<b>20.000.000,00</b>	<b>4.566.781,29</b>	<b>8.137.954,33</b>	<b>4.566.781,29</b>	<b>8.137.954,33</b>	<b>4.566.781,29</b>	<b>8.137.954,33</b>	<b>0,00</b>	<b>11.862.045,67</b>
3.1.90.01.01.00.00 - PROVENTOS - PESSOAL CIVIL	0,00	3.921.737,64	7.492.910,68	3.921.737,64	7.492.910,68	3.921.737,64	7.492.910,68	0,00	0,00
3.1.90.01.06.00.00 - 13º SALÁRIO - PESSOAL CIVIL	0,00	645.043,65	645.043,65	645.043,65	645.043,65	645.043,65	645.043,65	0,00	0,00
<b>3.1.90.03.00.00.00 - PENSÕES DO RPPS E DO MILITAR</b>	<b>30.000.000,00</b>	<b>4.521.795,56</b>	<b>8.175.188,97</b>	<b>4.521.795,56</b>	<b>8.175.188,97</b>	<b>4.521.795,56</b>	<b>8.175.188,97</b>	<b>0,00</b>	<b>21.824.811,03</b>
3.1.90.03.01.00.00 - PENSIONISTA CIVIL	0,00	3.887.997,09	7.541.390,50	3.887.997,09	7.541.390,50	3.887.997,09	7.541.390,50	0,00	0,00
3.1.90.03.03.00.00 - 13º SALÁRIO - PENSIONISTA CIVIL	0,00	633.798,47	633.798,47	633.798,47	633.798,47	633.798,47	633.798,47	0,00	0,00
<b>3.1.90.91.00.00.00 - SENTENÇAS JUDICIAIS</b>	<b>500.000,00</b>	<b>392,65</b>	<b>3.403,89</b>	<b>392,65</b>	<b>3.403,89</b>	<b>392,65</b>	<b>3.403,89</b>	<b>0,00</b>	<b>496.596,11</b>
3.1.90.91.99.00.00 - OUTRAS SENTENÇAS JUDICIAIS	0,00	392,65	3.403,89	392,65	3.403,89	392,65	3.403,89	0,00	0,00
<b>3.1.90.92.00.00.00 - DESPESAS DE EXERCÍCIOS ANTERIORES</b>	<b>1.000.000,00</b>	<b>248.465,29</b>	<b>347.530,13</b>	<b>248.465,29</b>	<b>347.530,13</b>	<b>248.465,29</b>	<b>347.530,13</b>	<b>0,00</b>	<b>652.469,87</b>
3.1.90.92.99.00.00 - OUTRAS DESPESAS DE EXERCÍCIOS ANTERIORES	0,00	248.465,29	347.530,13	248.465,29	347.530,13	248.465,29	347.530,13	0,00	0,00
<b>3.1.90.94.00.00.00 - INDENIZAÇÕES RESTITUIÇÕES TRABALHISTAS</b>	<b>15.000,00</b>	<b>0,00</b>	<b>0,00</b>	<b>0,00</b>	<b>0,00</b>	<b>0,00</b>	<b>0,00</b>	<b>0,00</b>	<b>15.000,00</b>
<b>2.388 - RESERVA RPPS DO PLANO PREVIDENCIÁRIO</b>	<b>807.288.978,00</b>	<b>0,00</b>	<b>0,00</b>	<b>0,00</b>	<b>0,00</b>	<b>0,00</b>	<b>0,00</b>	<b>0,00</b>	<b>807.288.978,00</b>
<b>9.9.99.99.00.00.00 - RESERVA DE CONTINGÊNCIA</b>	<b>807.288.978,00</b>	<b>0,00</b>	<b>0,00</b>	<b>0,00</b>	<b>0,00</b>	<b>0,00</b>	<b>0,00</b>	<b>0,00</b>	<b>807.288.978,00</b>
<b>Total da Entidade:</b>	<b>1.976.602.132,00</b>	<b>248.461.755,18</b>	<b>458.818.889,53</b>	<b>251.139.599,68</b>	<b>447.964.662,84</b>	<b>249.890.668,91</b>	<b>446.453.495,24</b>	<b>12.365.394,29</b>	<b>1.517.783.242,47</b>
<b>Total Geral:</b>	<b>1.976.602.132,00</b>	<b>248.461.755,18</b>	<b>458.818.889,53</b>	<b>251.139.599,68</b>	<b>447.964.662,84</b>	<b>249.890.668,91</b>	<b>446.453.495,24</b>	<b>12.365.394,29</b>	<b>1.517.783.242,47</b>

MACAPÁ-AP, 30 de junho de 2025

JOCILDO SILVA LEMOS  
DIRETOR PRESIDENTE AMPREV

RAYANA SABINO GARCEZ LINHARES  
DIR.FINANCEIRO/ATUARIAL

JORGE ALBERTO SOEIRO DE ASSIS  
CHEFE DE DIVISÃO - CONTADOR/AMPREV





Comparativo da Receita Orçada com a Arrecadada  
PERÍODO: 2º TRIMESTRE - EXERCÍCIO DE 2025

**FUNDO:AMAPÁ PREVIDÊNCIA - FUNDO FINANCEIRO**

Rubrica	Valor Orçado	Arrecadado		Diferenças	
		No Trimestre	Até o Trimestre	Para Mais	Para Menos
<b>1.0.0.0.0.0.0.0.0.0.00 - Receitas Correntes</b>	<b>883.795.225,00</b>	<b>289.536.099,36</b>	<b>567.323.479,07</b>	<b>93.787.426,85</b>	<b>410.259.172,78</b>
<b>1.2.0.0.0.0.0.0.0.0.00 - Contribuições</b>	<b>294.899.282,00</b>	<b>57.302.590,72</b>	<b>115.473.895,46</b>	<b>7.446.497,59</b>	<b>186.871.884,13</b>
<b>1.2.1.0.0.0.0.0.0.0.00 - Contribuições Sociais</b>	<b>294.899.282,00</b>	<b>57.302.590,72</b>	<b>115.473.895,46</b>	<b>7.446.497,59</b>	<b>186.871.884,13</b>
<b>1.2.1.5.0.0.0.0.0.0.00 - Contribuições para Regimes Próprios de Previdência e Sistema de Proteção Social</b>	<b>294.898.282,00</b>	<b>57.302.590,72</b>	<b>115.473.895,46</b>	<b>7.446.497,59</b>	<b>186.870.884,13</b>
<b>1.2.1.5.01.0.0.0.0.0.0.00 - Contribuição do Servidor Civil</b>	<b>163.221.532,00</b>	<b>38.319.559,14</b>	<b>77.208.981,80</b>	<b>1.190.907,97</b>	<b>87.203.458,17</b>
<b>1.2.1.5.01.1.0.0.0.0.0.00 - Contribuição do Servidor Civil Ativo</b>	<b>133.275.148,00</b>	<b>28.009.256,86</b>	<b>57.372.196,13</b>	<b>0,00</b>	<b>75.902.951,87</b>
<b>1.2.1.5.01.1.1.0.0.0.0.00 - CONTRIBUIÇÃO DO SERVIDOR CIVIL ATIVO - PRINCIPAL</b>	<b>133.275.148,00</b>	<b>28.009.256,86</b>	<b>57.372.196,13</b>	<b>0,00</b>	<b>75.902.951,87</b>
<b>1.2.1.5.01.1.1.01.00.00 - CONTRIBUIÇÃO DO SERVIDOR CIVIL ATIVO - PRINCIPAL - PLANO FINANCEIRO</b>	<b>133.275.148,00</b>	<b>28.009.256,86</b>	<b>57.372.196,13</b>	<b>0,00</b>	<b>75.902.951,87</b>
1.2.1.5.01.1.1.01.01.00 - CONT.DE SERVIDOR ATIVO CIVIL-GOV.SEAD (PF)	13.300.000,00	2.479.569,19	5.800.573,63	0,00	7.499.426,37
1.2.1.5.01.1.1.01.02.00 - CONT.DE SERVIDOR ATIVO CIVIL-TCE (PF)	2.004.000,00	807.113,28	958.001,47	0,00	1.045.998,53
1.2.1.5.01.1.1.01.03.00 - CONT. DE SERVIDOR ATIVO CIVIL-TJAP (PF)	16.307.000,00	2.888.882,65	8.229.119,67	0,00	8.077.880,33
1.2.1.5.01.1.1.01.04.00 - CONT. DE SERVIDOR ATIVO CIVIL ALAP (PF)	3.975.000,00	479.173,71	1.109.621,47	0,00	2.865.378,53
1.2.1.5.01.1.1.01.05.00 - CONT. DE SERVIDOR ATIVO CIVIL-MP (PF)	6.001.000,00	1.420.118,37	2.358.889,14	0,00	3.642.110,86
1.2.1.5.01.1.1.01.06.00 - CONT. DE SERV. ATIVO P/ RPPS-CEDIDOS GOV (PF)	45.000,00	14.296,40	24.430,25	0,00	20.569,75
1.2.1.5.01.1.1.01.08.00 - CONT. DE SERVIDOR ATIVO CIVIL - GOV SESA (PF)	22.481.388,00	5.628.619,97	11.280.803,41	0,00	11.200.584,59
1.2.1.5.01.1.1.01.09.00 - CONT. DE SERVIDOR ATIVO CIVIL - SEGUR PÚBLICA (PF)	7.901.760,00	1.721.882,65	4.043.253,73	0,00	3.858.506,27
1.2.1.5.01.1.1.01.10.00 - CONT. DE SERVIDOR ATIVO CIVIL - GOV DETRAN (PF)	23.000,00	0,00	0,00	0,00	23.000,00
1.2.1.5.01.1.1.01.11.00 - CONT. DE SERVIDOR ATIVO CIVIL - GOV UEAP (PF)	45.000,00	7.976,92	24.095,60	0,00	20.904,40
1.2.1.5.01.1.1.01.13.00 - CONT. DE SERVIDOR ATIVO CIVIL FUNDEB (PF)	43.192.000,00	8.305.669,89	13.839.082,58	0,00	29.352.917,42
1.2.1.5.01.1.1.01.14.00 - CONT. DE SERVIDOR ATIVO CIVIL NÃO FUNDEB (PF)	18.000.000,00	4.255.953,83	9.704.325,18	0,00	8.295.674,82
<b>1.2.1.5.01.2.0.0.0.0.0.00 - Contribuição do Servidor Civil Inativo</b>	<b>25.934.678,00</b>	<b>8.617.849,42</b>	<b>16.261.556,75</b>	<b>0,00</b>	<b>9.673.121,25</b>
<b>1.2.1.5.01.2.1.0.0.0.0.00 - CONTRIBUIÇÃO DO SERVIDOR CIVIL INATIVO - PRINCIPAL</b>	<b>25.934.678,00</b>	<b>8.617.849,42</b>	<b>16.261.556,75</b>	<b>0,00</b>	<b>9.673.121,25</b>
<b>1.2.1.5.01.2.1.01.00.00 - CONTRIBUIÇÃO DO SERVIDOR CIVIL INATIVO - PRINCIPAL - PLANO FINANCEIRO</b>	<b>25.934.678,00</b>	<b>8.617.849,42</b>	<b>16.261.556,75</b>	<b>0,00</b>	<b>9.673.121,25</b>
1.2.1.5.01.2.1.01.01.00 - CONT.DE SERVIDOR INATIVO PARA O RPPS-TCE (PF)	75.000,00	32.612,00	38.908,00	0,00	36.092,00
1.2.1.5.01.2.1.01.02.00 - CONT. DE SERVIDOR INATIVO PARA O RPPS-TJAP (PF)	1.300.000,00	183.807,54	505.442,34	0,00	794.557,66
1.2.1.5.01.2.1.01.04.00 - CONT.DE SERVIDOR INATIVO PARA O RPPS-MP (PF)	1.600.000,00	394.187,56	631.381,83	0,00	968.618,17
1.2.1.5.01.2.1.01.05.00 - CONT. DE SERVIDOR INATIVO PARA O RPPS AMPREV (PF)	22.959.678,00	8.007.242,32	15.085.824,58	0,00	7.873.853,42
<b>1.2.1.5.01.3.0.0.0.0.0.00 - Contribuição do Servidor Civil - Pensionistas</b>	<b>3.110.371,00</b>	<b>746.949,76</b>	<b>1.482.985,95</b>	<b>0,00</b>	<b>1.627.385,05</b>
<b>1.2.1.5.01.3.1.0.0.0.0.00 - CONTRIBUIÇÃO DO SERVIDOR CIVIL - PENSIONISTAS - PRINCIPAL</b>	<b>3.110.371,00</b>	<b>746.949,76</b>	<b>1.482.985,95</b>	<b>0,00</b>	<b>1.627.385,05</b>
<b>1.2.1.5.01.3.1.01.00.00 - CONTRIBUIÇÃO DO SERVIDOR CIVIL - PENSIONISTAS - PRINCIPAL PLANO FINANCE</b>	<b>3.110.371,00</b>	<b>746.949,76</b>	<b>1.482.985,95</b>	<b>0,00</b>	<b>1.627.385,05</b>
1.2.1.5.01.3.1.01.01.00 - CONT. DE PENSIONISTA CIVIL PARA RPPS- TCE (PF)	50.000,00	18.093,51	21.473,90	0,00	28.526,10
1.2.1.5.01.3.1.01.02.00 - CONT. DE PENSIONISTA CIVIL PARA RPPS- TJAP (PF)	125.000,00	33.767,07	81.415,07	0,00	43.584,93
1.2.1.5.01.3.1.01.05.00 - CONT. DE PENSIONISTA CIVIL PARA RPPS AMPREV (PF)	2.935.371,00	695.089,18	1.380.096,98	0,00	1.555.274,02
<b>1.2.1.5.01.4.0.0.0.0.0.00 - Contribuição Oriunda de Sentenças Judiciais - Servidor Civil Ativo</b>	<b>901.335,00</b>	<b>945.503,10</b>	<b>2.092.242,97</b>	<b>1.190.907,97</b>	<b>0,00</b>
<b>1.2.1.5.01.4.1.0.0.0.0.00 - CONTRIBUIÇÃO ORIUNDA DE SENTENÇAS JUDICIAIS - SERVIDOR CIVIL ATIVO - PR</b>	<b>901.335,00</b>	<b>945.503,10</b>	<b>2.092.242,97</b>	<b>1.190.907,97</b>	<b>0,00</b>
<b>1.2.1.5.01.4.1.01.00.00 - CONTRIBUIÇÃO ORIUNDA DE SENTENÇAS JUDICIAIS - SERVIDOR CIVIL ATIVO - PR</b>	<b>901.335,00</b>	<b>945.503,10</b>	<b>2.092.242,97</b>	<b>1.190.907,97</b>	<b>0,00</b>
1.2.1.5.01.4.1.01.01.00 - CONTRIBUIÇÃO ORIUNDA DE SENTENÇAS JUDICIAIS - SERVIDOR CIVIL ATIVO - PRI	901.335,00	945.503,10	2.092.242,97	1.190.907,97	0,00
<b>1.2.1.5.02.0.0.0.0.0.0.00 - Contribuição Patronal - Servidor Civil</b>	<b>99.652,00</b>	<b>0,00</b>	<b>5.488,98</b>	<b>0,00</b>	<b>94.163,02</b>





Comparativo da Receita Orçada com a Arrecadada  
PERÍODO: 2º TRIMESTRE - EXERCÍCIO DE 2025

FUNDO:AMAPÁ PREVIDÊNCIA - FUNDO FINANCEIRO

Rubrica	Valor Orçado	Arrecadado		Diferenças	
		No Trimestre	Até o Trimestre	Para Mais	Para Menos
1.2.1.5.02.1.0.00.00.00 - Contribuição Patronal - Servidor Civil Ativo	99.652,00	0,00	5.488,98	0,00	94.163,02
1.2.1.5.02.1.1.00.00.00 - CONTRIBUIÇÃO PATRONAL - SERVIDOR CIVIL ATIVO - PRINCIPAL	99.652,00	0,00	5.488,98	0,00	94.163,02
1.2.1.5.02.1.1.01.00.00 - CONTRIBUIÇÃO PATRONAL - SERVIDOR CIVIL ATIVO - PRINCIPAL - PLANO FINANC	99.652,00	0,00	5.488,98	0,00	94.163,02
1.2.1.5.02.1.1.01.01.00 - CONTRIB. PATR. P/ O RPPS - CEDIDOS GOV (PF)	99.652,00	0,00	5.488,98	0,00	94.163,02
1.2.1.5.51.0.0.00.00.00 - CPSSS - PATRONAL - PARCELAMENTOS - SERVIDOR CIVIL ATIVO - PRINCIPAL	104.873.082,00	8.949.734,77	17.583.579,70	0,00	87.289.502,30
1.2.1.5.51.1.0.00.00.00 - CPSSS PATRONAL - PARCELAMENTOS - SERVIDOR CIVIL ATIVO - PRINCIPAL	104.873.082,00	8.949.734,77	17.583.579,70	0,00	87.289.502,30
1.2.1.5.51.1.1.00.00.00 - CPSSS PATRONAL - PARCELAMENTOS - SERVIDOR CIVIL ATIVO - PRINCIPAL	104.873.082,00	8.949.734,77	17.583.579,70	0,00	87.289.502,30
1.2.1.5.51.1.1.02.00.00 - CONTRIBUIÇÃO DO SERVIDOR CIVIL - PARCELAMENTOS - PRINCIPAL - PLANO FIN	104.873.082,00	8.949.734,77	17.583.579,70	0,00	87.289.502,30
1.2.1.5.51.1.1.02.01.00 - TERMO DE ACORDO DE PARC. N.º 00566/18 - ALUGUEL (PF)	954.536,08	0,00	0,00	0,00	954.536,08
1.2.1.5.51.1.1.02.02.00 - TERMO DE ACORDO DE PARC. N.º 00567/18 - CAIS (PF)	3.012.122,66	0,00	0,00	0,00	3.012.122,66
1.2.1.5.51.1.1.02.03.00 - TERMO DE ACORDO DE PARC. N.º 00574/18 - SEGURADO (PF)	54.185.868,84	6.648.233,70	13.296.467,40	0,00	40.889.401,44
1.2.1.5.51.1.1.02.04.00 - TERMO DE ACORDO DE PARC. N.º 00583/18 - SEGURADO (PF)	925.272,84	81.318,21	162.636,42	0,00	762.636,42
1.2.1.5.51.1.1.02.05.00 - TERMO DE ACORDO DE PARC. N.º 00570/18 - SEGURADO (PF)	130.000,00	43.155,76	43.155,76	0,00	86.844,24
1.2.1.5.51.1.1.02.06.00 - TERMO DE ACORDO DE PARC. N.º 00572/18 - SEGURADO (PF)	866.299,83	272.734,08	272.734,08	0,00	593.565,75
1.2.1.5.51.1.1.02.07.00 - GEA - SEFAZ - ACORDO SEGURADO (PF)	27.768.123,30	0,00	0,00	0,00	27.768.123,30
1.2.1.5.51.1.1.02.08.00 - GEA - SEED FUNDEB - ACORDO SEGURADO (PF)	5.970.204,55	522.596,85	1.045.193,70	0,00	4.925.010,85
1.2.1.5.51.1.1.02.09.00 - GEA - SESA - ACORDO SEGURADO (PF)	11.060.653,90	1.381.696,17	2.763.392,34	0,00	8.297.261,56
1.2.1.5.52.0.0.00.00.00 - Contribuição para o Sistema de Proteção Social dos Militares	26.704.016,00	6.905.502,00	14.420.255,36	0,00	12.283.760,64
1.2.1.5.52.1.0.00.00.00 - Contribuição do Militar Ativo	18.995.117,00	4.428.739,88	10.017.690,77	0,00	8.977.426,23
1.2.1.5.52.1.1.00.00.00 - CONTRIBUIÇÃO DO MILITAR ATIVO - PRINCIPAL	18.995.117,00	4.428.739,88	10.017.690,77	0,00	8.977.426,23
1.2.1.5.52.1.1.01.00.00 - CONTRIBUIÇÃO DO MILITAR ATIVO - PRINCIPAL - PLANO FINANCEIRO	18.995.117,00	4.428.739,88	10.017.690,77	0,00	8.977.426,23
1.2.1.5.52.1.1.01.01.00 - CONTRIBUIÇÃO DO MILITAR ATIVO (PF) - 801	18.995.117,00	4.428.739,88	10.017.690,77	0,00	8.977.426,23
1.2.1.5.52.2.0.00.00.00 - Contribuição do Militar Inativo	7.485.670,00	2.405.634,22	4.261.846,45	0,00	3.223.823,55
1.2.1.5.52.2.1.00.00.00 - CONTRIBUIÇÃO DO MILITAR INATIVO - PRINCIPAL	7.485.670,00	2.405.634,22	4.261.846,45	0,00	3.223.823,55
1.2.1.5.52.2.1.01.00.00 - CONTRIBUIÇÃO DO MILITAR INATIVO - PRINCIPAL - PLANO FINANCEIRO	7.485.670,00	2.405.634,22	4.261.846,45	0,00	3.223.823,55
1.2.1.5.52.2.1.01.01.00 - CONTRIBUIÇÃO DO MILITAR INATIVO (PF) 801	7.485.670,00	2.405.634,22	4.261.846,45	0,00	3.223.823,55
1.2.1.5.52.3.0.00.00.00 - Contribuição dos Pensionistas Militares	223.229,00	71.127,90	140.718,14	0,00	82.510,86
1.2.1.5.52.3.1.00.00.00 - CONTRIBUIÇÃO DOS PENSIONISTAS MILITARES - PRINCIPAL	223.229,00	71.127,90	140.718,14	0,00	82.510,86
1.2.1.5.52.3.1.01.00.00 - CONTRIBUIÇÃO DOS PENSIONISTAS MILITARES - PRINCIPAL - PLANO FINANCEIRO	223.229,00	71.127,90	140.718,14	0,00	82.510,86
1.2.1.5.52.3.1.01.01.00 - CONTRIBUIÇÃO DOS PENSIONISTAS MILITARES (PF) 801	223.229,00	71.127,90	140.718,14	0,00	82.510,86
1.2.1.5.55.0.0.00.00.00 - CONTRIBUIÇÃO DO MILITAR PARA O SISTEMA DE PROTEÇÃO SOCIAL DOS MILITARES	0,00	3.127.794,81	6.255.589,62	6.255.589,62	0,00
1.2.1.5.55.1.0.00.00.00 - Contribuição do Militar Ativo - Parcelamentos	0,00	3.127.794,81	6.255.589,62	6.255.589,62	0,00
1.2.1.5.55.1.1.00.00.00 - CONTRIBUIÇÃO DO MILITAR ATIVO - PARCELAMENTOS - PRINCIPAL	0,00	3.127.794,81	6.255.589,62	6.255.589,62	0,00
1.2.1.5.55.1.1.01.00.00 - CONTRIBUIÇÃO DO MILITAR ATIVO - PARCELAMENTOS - PRINCIPAL - PLANO FINA	0,00	3.127.794,81	6.255.589,62	6.255.589,62	0,00
1.2.1.5.55.1.1.01.01.00 - TERMO DE ACORDO DE PARC. N.º 00568/18 - SEG MILITAR (PF) 801	0,00	1.166.607,54	2.986.944,17	2.986.944,17	0,00
1.2.1.5.55.1.1.01.03.00 - TERMO DE ACORDO DE PARC/2022 - MILITAR (PROC N.º 2022.71.701289PA ) SEG - P	0,00	1.961.187,27	3.268.645,45	3.268.645,45	0,00
1.2.1.8.00.0.0.00.00.00 - CONTRIBUIÇÃO PATRONAL - MILITAR	1.000,00	0,00	0,00	0,00	1.000,00
1.2.1.8.02.0.0.00.00.00 - CONTRIBUIÇÃO DO MILITAR ATIVO	1.000,00	0,00	0,00	0,00	1.000,00







Comparativo da Receita Orçada com a Arrecadada  
PERÍODO: 2º TRIMESTRE - EXERCÍCIO DE 2025

FUNDO:AMAPÁ PREVIDÊNCIA - FUNDO FINANCEIRO

Rubrica	Valor Orçado	Arrecadado		Diferenças	
		No Trimestre	Até o Trimestre	Para Mais	Para Menos
1.2.1.8.02.1.0.00.00.00 - CONTRIBUIÇÃO DO MILITAR ATIVO	1.000,00	0,00	0,00	0,00	1.000,00
1.2.1.8.02.1.1.00.00.00 - CONTRIBUIÇÃO DO MILITAR ATIVO - PRINCIPAL	1.000,00	0,00	0,00	0,00	1.000,00
1.2.1.8.02.1.1.01.00.00 - CONTRIBUIÇÃO DO MILITAR ATIVO - PLANO FINANCEIRO	1.000,00	0,00	0,00	0,00	1.000,00
1.3.0.0.00.0.0.00.00.00 - Receita Patrimonial	472.829.253,00	216.961.399,52	424.041.911,99	79.376.034,62	128.163.375,63
1.3.2.0.00.0.0.00.00.00 - Valores Mobiliários	472.829.253,00	216.961.399,52	424.041.911,99	79.376.034,62	128.163.375,63
1.3.2.1.00.0.0.00.00.00 - Juros e Correções Monetárias	472.829.253,00	216.961.399,52	424.041.911,99	79.376.034,62	128.163.375,63
1.3.2.1.04.0.0.00.00.00 - Remuneração dos Recursos do Regime Próprio de Previdência Social - RPPS	472.829.253,00	216.961.399,52	424.041.911,99	79.376.034,62	128.163.375,63
1.3.2.1.04.0.1.00.00.00 - Remuneração dos Recursos do Regime Próprio de Previdência Social - RPPS - Princi	472.829.253,00	216.961.399,52	424.041.911,99	79.376.034,62	128.163.375,63
1.3.2.1.04.0.1.01.00.00 - REMUNERAÇÃO DOS RECURSOS DO REGIME PRÓPRIO DE PREVIDÊNCIA SOCIAL -	472.829.253,00	216.961.399,52	424.041.911,99	79.376.034,62	128.163.375,63
1.3.2.1.04.0.1.01.01.00 - REMUNERAÇÃO DOS RECURSOS DO REGIME PRÓPRIO DE PREV SOCIAL - RPPS -	472.829.253,00	216.961.399,52	424.041.911,99	79.376.034,62	128.163.375,63
1.3.2.1.04.0.1.01.01.01 - REMUNERAÇÃO DOS REC. DO RPPS - RENDA FIXA (PF)	430.829.253,00	150.061.459,85	302.665.877,37	0,00	128.163.375,63
1.3.2.1.04.0.1.01.01.02 - REMUNERAÇÃO DOS REC. DO RPPS - RENDA VARIÁVEL (PF)	42.000.000,00	66.899.939,67	121.376.034,62	79.376.034,62	0,00
1.9.0.0.00.0.0.00.00.00 - Outras Receitas Correntes	116.066.690,00	15.272.109,12	27.807.671,62	6.964.894,64	95.223.913,02
1.9.9.0.00.0.0.00.00.00 - Demais Receitas Correntes	116.066.690,00	15.272.109,12	27.807.671,62	6.964.894,64	95.223.913,02
1.9.9.9.00.0.0.00.00.00 - Outras Receitas Correntes	116.066.690,00	15.272.109,12	27.807.671,62	6.964.894,64	95.223.913,02
1.9.9.9.03.0.0.00.00.00 - Compensações Financeiras entre o Regime Geral e os Regimes Próprios de Previdên	783.629,00	2.735.367,29	3.845.593,66	3.061.964,66	0,00
1.9.9.9.03.0.1.00.00.00 - COMPENSAÇÕES FINANCEIRAS ENTRE O REGIME GERAL E OS REGIMES PRÓPRIO	783.629,00	2.735.367,29	3.845.593,66	3.061.964,66	0,00
1.9.9.9.03.0.1.01.00.00 - COMPENSAÇÕES FINANCEIRAS ENTRE O REGIME GERAL E OS RPPS - PLANO FINA	783.629,00	2.733.591,83	3.842.661,50	3.059.032,50	0,00
1.9.9.9.03.0.1.03.00.00 - COMPENSAÇÕES FINANCEIRAS ENTRE O RPPS E RPPS - PLANO FINANCEIRO	0,00	1.775,46	2.932,16	2.932,16	0,00
1.9.9.9.99.0.0.00.00.00 - Outras Receitas	115.283.061,00	12.536.741,83	23.962.077,96	3.902.929,98	95.223.913,02
1.9.9.9.99.2.0.00.00.00 - Outras Receitas Não Arrecadadas e Não Projetadas pela RFB - Primárias	115.283.061,00	12.536.741,83	23.962.077,96	3.902.929,98	95.223.913,02
1.9.9.9.99.2.1.00.00.00 - OUTRAS RECEITAS NÃO ARRECADADAS E NÃO PROJETADAS PELA RFB - PRIMÁR	20.150.000,00	12.526.301,55	23.940.426,27	3.902.929,98	112.503,71
1.9.9.9.99.2.1.01.00.00 - OUTRAS RECEITAS NÃO ARRECADADAS E NÃO PROJETADAS PELA RFB - PRIMÁR	20.150.000,00	12.526.301,55	23.940.426,27	3.902.929,98	112.503,71
1.9.9.9.99.2.1.01.01.00 - OUTRAS RECEITAS - PRIMÁRIAS - PRINCIPAL PF	0,00	19.405,37	36.289,67	36.289,67	0,00
1.9.9.9.99.2.1.01.02.00 - JUROS E ATUALIZAÇÃO DE CONTRIBUIÇÃO CORRENTE EM ATRASO - SEGURADO -	150.000,00	0,00	37.496,29	0,00	112.503,71
1.9.9.9.99.2.1.01.03.00 - JUROS E ATUALIZAÇÃO DE PARCELAMENTO EM ATRASO - SEGURADO - PF	20.000.000,00	12.506.896,18	23.866.640,31	3.866.640,31	0,00
1.9.9.9.99.2.2.00.00.00 - OUTRAS RECEITAS NÃO ARRECADADAS E NÃO PROJETADAS PELA RFB - PRIMÁR	95.133.061,00	10.440,28	21.651,69	0,00	95.111.409,31
1.9.9.9.99.2.2.01.00.00 - OUTRAS RESTITUIÇÕES - DESCONTOS ADM.AUT.PELO SERV.-DEVOLUÇÃO DE VAL	57.896,29	10.440,28	21.651,69	0,00	36.244,60
1.9.9.9.99.2.2.01.01.00 - DEVOLUÇÃO DE VALORES PARA AMPREV PAGOS INDEVIDAMENTE - MARIA ALVANÉ	4.067,16	1.016,79	2.033,58	0,00	2.033,58
1.9.9.9.99.2.2.01.02.00 - DEVOLUÇÃO DE VALORES PARA AMPREV PAGOS INDEVIDAMENTE - JAMILE GAZEL	3.014,35	1.205,74	3.014,35	0,00	0,00
1.9.9.9.99.2.2.01.03.00 - DEVOLUÇÃO DE VALORES PARA AMPREV PAGOS INDEVIDAMENTE - TELMA LUCIA	1.737,72	0,00	0,00	0,00	1.737,72
1.9.9.9.99.2.2.01.04.00 - DEVOLUÇÃO DE VALORES PARA AMPREV PAGOS INDEVIDAMENTE - MARIA DE FAT	5.960,76	0,00	0,00	0,00	5.960,76
1.9.9.9.99.2.2.01.05.00 - DEVOLUÇÃO DE VALORES PARA AMPREV PAGOS INDEVIDAMENTE - ARIADNA OLIV	960,00	0,00	0,00	0,00	960,00
1.9.9.9.99.2.2.01.06.00 - DEVOLUÇÃO DE VALORES PARA AMPREV PAGOS INDEVIDAMENTE - JULIANE DA C	3.229,08	807,27	1.614,54	0,00	1.614,54
1.9.9.9.99.2.2.01.07.00 - DEVOLUÇÃO DE VALORES PARA AMPREV PAGOS INDEVIDAMENTE - ANTONIO CAR	2.127,73	0,00	0,00	0,00	2.127,73
1.9.9.9.99.2.2.01.08.00 - DEVOLUÇÃO DE VALORES PARA AMPREV PAGOS INDEVIDAMENTE - ERNANE SOAR	12.941,76	3.235,44	6.470,88	0,00	6.470,88
1.9.9.9.99.2.2.01.09.00 - DEVOLUÇÃO DE VALORES PARA AMPREV PAGOS INDEVIDAMENTE - SAMUEL SOUZ	5.249,28	1.312,32	2.624,64	0,00	2.624,64
1.9.9.9.99.2.2.01.10.00 - DEVOLUÇÃO DE VALORES PARA AMPREV PAGOS INDEVIDAMENTE - IJANIRA NAZA	214,84	0,00	0,00	0,00	214,84





Comparativo da Receita Orçada com a Arrecadada  
PERÍODO: 2º TRIMESTRE - EXERCÍCIO DE 2025

FUNDO:AMAPÁ PREVIDÊNCIA - FUNDO FINANCEIRO

Rubrica	Valor Orçado	Arrecadado		Diferenças	
		No Trimestre	Até o Trimestre	Para Mais	Para Menos
1.9.9.9.99.2.2.01.11.00 - DEVOLUÇÃO DE VALORES PARA AMPREV PAGOS INDEVIDAMENTE - DIANNE CRIST	6.911,92	0,00	0,00	0,00	6.911,92
1.9.9.9.99.2.2.01.12.00 - DEVOLUÇÃO DE VALORES PARA AMPREV PAGOS INDEVIDAMENTE - GABRIELY ALV	1.522,00	0,00	0,00	0,00	1.522,00
1.9.9.9.99.2.2.01.14.00 - DEVOLUÇÃO DE VALORES PARA AMPREV PAGOS INDEVIDAMENTE - CARLOS ALBE	2.408,52	602,13	1.204,26	0,00	1.204,26
1.9.9.9.99.2.2.01.15.00 - DEVOLUÇÃO DE VALORES PARA AMPREV PAGOS INDEVIDAMENTE - MARIA IRANEI	168,26	0,00	168,26	0,00	0,00
1.9.9.9.99.2.2.01.16.00 - EVOLUÇÃO DE VALORES PARA AMPREV PAGOS INDEVIDAMENTE - LOURIVAL DOS	2.323,23	995,67	1.991,34	0,00	331,89
1.9.9.9.99.2.2.01.17.00 - DEVOLUÇÃO DE VALORES PARA AMPREV PAGOS INDEVIDAMENTE - MARIA DAS DO	5.059,68	1.264,92	2.529,84	0,00	2.529,84
<b>1.9.9.9.99.2.2.02.00.00 - DEMAIS RECEITAS CORRENTES</b>	<b>95.075.164,71</b>	<b>0,00</b>	<b>0,00</b>	<b>0,00</b>	<b>95.075.164,71</b>
1.9.9.9.99.2.2.02.01.00 - DEMAIS RECEITAS CORRENTES - PF	95.075.164,71	0,00	0,00	0,00	95.075.164,71
<b>2.0.0.0.00.0.0.00.00.00 - Receitas de Capital</b>	<b>110.000,00</b>	<b>0,00</b>	<b>0,00</b>	<b>0,00</b>	<b>110.000,00</b>
<b>2.2.0.0.00.0.0.00.00.00 - Alienação de Bens</b>	<b>110.000,00</b>	<b>0,00</b>	<b>0,00</b>	<b>0,00</b>	<b>110.000,00</b>
<b>2.2.1.0.00.0.0.00.00.00 - Alienação de Bens Móveis</b>	<b>10.000,00</b>	<b>0,00</b>	<b>0,00</b>	<b>0,00</b>	<b>10.000,00</b>
<b>2.2.1.3.00.0.0.00.00.00 - Alienação de Bens Móveis</b>	<b>10.000,00</b>	<b>0,00</b>	<b>0,00</b>	<b>0,00</b>	<b>10.000,00</b>
<b>2.2.1.3.01.0.0.00.00.00 - Alienação de Bens Móveis</b>	<b>10.000,00</b>	<b>0,00</b>	<b>0,00</b>	<b>0,00</b>	<b>10.000,00</b>
<b>2.2.1.3.01.0.1.00.00.00 - ALIENAÇÃO DE BENS MÓVEIS - PRINCIPAL</b>	<b>10.000,00</b>	<b>0,00</b>	<b>0,00</b>	<b>0,00</b>	<b>10.000,00</b>
2.2.1.3.01.0.1.01.00.00 - ALIENAÇÃO DE BENS MÓVEIS - PRINCIPAL - PLANO FINANCEIRO	10.000,00	0,00	0,00	0,00	10.000,00
<b>2.2.2.0.00.0.0.00.00.00 - Alienação de Bens Imóveis</b>	<b>100.000,00</b>	<b>0,00</b>	<b>0,00</b>	<b>0,00</b>	<b>100.000,00</b>
<b>2.2.2.1.00.0.0.00.00.00 - Alienação de Bens Imóveis</b>	<b>100.000,00</b>	<b>0,00</b>	<b>0,00</b>	<b>0,00</b>	<b>100.000,00</b>
<b>2.2.2.1.01.0.0.00.00.00 - Alienação de Bens Imóveis</b>	<b>100.000,00</b>	<b>0,00</b>	<b>0,00</b>	<b>0,00</b>	<b>100.000,00</b>
<b>2.2.2.1.01.0.1.00.00.00 - ALIENAÇÃO DE BENS IMÓVEIS - PRINCIPAL</b>	<b>100.000,00</b>	<b>0,00</b>	<b>0,00</b>	<b>0,00</b>	<b>100.000,00</b>
2.2.2.1.01.0.1.01.00.00 - ALIENAÇÃO DE BENS IMÓVEIS - PRINCIPAL - PLANO FINANCEIRO	100.000,00	0,00	0,00	0,00	100.000,00
<b>7.0.0.0.00.0.0.00.00.00 - RECEITAS INTRAORÇAMENTÁRIAS CORRENTES</b>	<b>190.591.492,00</b>	<b>21.591.312,86</b>	<b>41.966.215,26</b>	<b>2.832.155,90</b>	<b>151.457.432,64</b>
<b>7.2.0.0.00.0.0.00.00.00 - Contribuições</b>	<b>183.391.492,00</b>	<b>21.357.475,64</b>	<b>41.409.808,18</b>	<b>2.832.155,90</b>	<b>144.813.839,72</b>
<b>7.2.1.0.00.0.0.00.00.00 - Contribuições Sociais</b>	<b>183.391.492,00</b>	<b>21.357.475,64</b>	<b>41.409.808,18</b>	<b>2.832.155,90</b>	<b>144.813.839,72</b>
<b>7.2.1.5.00.0.0.00.00.00 - Contribuições para Regimes Próprios de Previdência e Sistema de Proteção Social</b>	<b>183.391.492,00</b>	<b>21.357.475,64</b>	<b>41.409.808,18</b>	<b>2.832.155,90</b>	<b>144.813.839,72</b>
<b>7.2.1.5.01.0.0.00.00.00 - CONTRIBUIÇÃO PATRONAL - SERVIDOR CIVIL ATIVO - INTRA ORÇAMENTÁRIA - PR</b>	<b>133.275.148,00</b>	<b>21.357.475,64</b>	<b>41.409.808,18</b>	<b>2.832.155,90</b>	<b>94.697.495,72</b>
<b>7.2.1.5.01.1.0.00.00.00 - CONTRIBUIÇÃO PATRONAL - SERVIDOR CIVIL ATIVO - INTRA ORÇAMENTÁRIA</b>	<b>133.275.148,00</b>	<b>21.357.475,64</b>	<b>41.409.808,18</b>	<b>2.832.155,90</b>	<b>94.697.495,72</b>
<b>7.2.1.5.01.1.1.00.00.00 - CPSS PATRONAL - SERVIDOR CIVIL ATIVO - PRINCIPAL</b>	<b>133.275.148,00</b>	<b>21.357.475,64</b>	<b>41.409.808,18</b>	<b>2.832.155,90</b>	<b>94.697.495,72</b>
<b>7.2.1.5.01.1.1.01.00.00 - CONTRIBUIÇÃO PATRONAL - SERVIDOR CIVIL ATIVO - INTRA ORÇAMENTÁRIA - PR</b>	<b>109.600.355,70</b>	<b>18.101.279,97</b>	<b>34.838.607,98</b>	<b>0,00</b>	<b>74.761.747,72</b>
7.2.1.5.01.1.1.01.01.00 - CONT.PATR.SERV.ATIVO-INTRA-ORÇ.GOV SEAD (PF)	12.604.400,22	0,00	0,00	0,00	12.604.400,22
7.2.1.5.01.1.1.01.02.00 - CONTRIB.PATR.SERV.ATIVO CIVIL-INTRAORÇ. TCE (PF)	3.201.188,02	807.113,28	958.001,47	0,00	2.243.186,55
7.2.1.5.01.1.1.01.03.00 - CONTRIB.PATR.SERV.ATIVO CIVIL - INTRA-ORÇ. TJAP (PF)	13.479.275,80	2.834.860,22	8.177.407,44	0,00	5.301.868,36
7.2.1.5.01.1.1.01.04.00 - CONTRIB.PATR.SERV.ATIVO CIVIL-INTRA-ORÇ.ALAP (PF)	5.750.030,11	479.173,69	1.109.621,43	0,00	4.640.408,68
7.2.1.5.01.1.1.01.05.00 - CONTRIB.PATR.SERV.ATIVO CIVIL-INTRA-ORÇ.MP (PF)	6.689.692,86	1.420.118,37	2.358.889,14	0,00	4.330.803,72
7.2.1.5.01.1.1.01.06.00 - CONT.PATR.SERV.ATIVO CIVIL-INTRA-ORÇ.GOV SESA (PF)	12.600.942,55	0,00	0,00	0,00	12.600.942,55
7.2.1.5.01.1.1.01.07.00 - CONT.PATR.SERV.ATIVO-INTRA-ORÇ.SEGURANÇA PÚB (PF)	9.234.337,82	0,00	0,00	0,00	9.234.337,82
7.2.1.5.01.1.1.01.08.00 - CONT.PATR.SERV.ATIVO-INTRA-ORÇ.GOV DETRAN (PF)	20.000,00	0,00	0,00	0,00	20.000,00
7.2.1.5.01.1.1.01.10.00 - CONT. PATR.SERV.ATIVO CIVIL - FUNDEB (PF)	33.871.265,42	8.305.669,89	13.839.082,58	0,00	20.032.182,84
7.2.1.5.01.1.1.01.11.00 - CONT. PATR.SERV.ATIVO CIVIL - NÃO FUNDEB (PF)	12.047.836,90	4.246.295,84	8.380.792,24	0,00	3.667.044,66





Comparativo da Receita Orçada com a Arrecadada  
PERÍODO: 2º TRIMESTRE - EXERCÍCIO DE 2025

FUNDO:AMAPÁ PREVIDÊNCIA - FUNDO FINANCEIRO

Rubrica	Valor Orçado	Arrecadado		Diferenças	
		No Trimestre	Até o Trimestre	Para Mais	Para Menos
7.2.1.5.01.1.1.01.12.00 - CONT.PATR.SERV.ATIVO-INTRA-ORÇ.GOV UEAP (PF)	50.386,00	3.988,46	7.499,79	0,00	42.886,21
7.2.1.5.01.1.1.01.13.00 - RESTITUIÇÃO DE COMPENSAÇÃO PREV. PATRONAL TJAP - PF	1.000,00	0,00	0,00	0,00	1.000,00
7.2.1.5.01.1.1.01.14.00 - CONTRIB. PATR. P/O RPPS - CEDIDOS GOV (PF)	50.000,00	4.060,22	7.313,89	0,00	42.686,11
<b>7.2.1.5.01.1.1.03.00.00 - CONTRIBUIÇÃO PATRONAL - SERVIDOR CIVIL ATIVO - PARCELAMENTOS - INTRA O</b>	<b>23.674.792,30</b>	<b>3.256.195,67</b>	<b>6.571.200,20</b>	<b>2.832.155,90</b>	<b>19.935.748,00</b>
7.2.1.5.01.1.1.03.01.00 - TERMO DE ACORDO DE PARC. N.º 00581/18 - PATRONAL PF	16.102.092,30	0,00	0,00	0,00	16.102.092,30
7.2.1.5.01.1.1.03.02.00 - TERMO DE ACORDO DE PARC. N.º 00585/18 - PAT. ATUAL PF	68.000,00	0,00	0,00	0,00	68.000,00
7.2.1.5.01.1.1.03.03.00 - TERMO DE ACORDO DE PARC. N.º 00577/18 - PATRONAL PF	295.500,00	0,00	0,00	0,00	295.500,00
7.2.1.5.01.1.1.03.04.00 - TERMO DE ACORDO DE PARC. N.º 00578/18 - PATRONAL PF	139.500,00	0,00	0,00	0,00	139.500,00
7.2.1.5.01.1.1.03.05.00 - TERMO DE ACORDO DE PARC. N.º 033/2015 TJAP - PATRONAL PF	705.700,00	117.617,72	294.044,30	0,00	411.655,70
7.2.1.5.01.1.1.03.07.00 - GEA - SEFAZ - ACORDO PATRONAL (PF)	3.445.000,00	3.138.577,95	6.277.155,90	2.832.155,90	0,00
7.2.1.5.01.1.1.03.08.00 - GEA - SEED FUNDEB - ACORDO PATRONAL (PF)	862.000,00	0,00	0,00	0,00	862.000,00
7.2.1.5.01.1.1.03.09.00 - GEA - SESA - ACORDO PATRONAL (PF)	2.057.000,00	0,00	0,00	0,00	2.057.000,00
<b>7.2.1.5.53.0.0.00.00.00 - CONTRIBUIÇÃO PATRONAL PARA O SISTEMA DE PROTEÇÃO SOCIAL DOS MILITAR</b>	<b>20.721.946,00</b>	<b>0,00</b>	<b>0,00</b>	<b>0,00</b>	<b>20.721.946,00</b>
<b>7.2.1.5.53.1.0.00.00.00 - CONTRIBUIÇÃO PATRONAL - MILITAR ATIVO</b>	<b>20.721.946,00</b>	<b>0,00</b>	<b>0,00</b>	<b>0,00</b>	<b>20.721.946,00</b>
<b>7.2.1.5.53.1.1.00.00.00 - CONTRIBUIÇÃO PATRONAL - MILITAR ATIVO - INTRA ORÇAMENTÁRIA - PRINCIPAL</b>	<b>20.721.946,00</b>	<b>0,00</b>	<b>0,00</b>	<b>0,00</b>	<b>20.721.946,00</b>
<b>7.2.1.5.53.1.1.01.00.00 - CONTRIBUIÇÃO PATRONAL - MILITAR ATIVO - INTRA ORÇAMENTÁRIA - PRINCIPAL</b>	<b>20.721.946,00</b>	<b>0,00</b>	<b>0,00</b>	<b>0,00</b>	<b>20.721.946,00</b>
7.2.1.5.53.1.1.01.01.00 - CONTRIBUIÇÃO PATRONAL - MILITAR ATIVO - INTRA ORÇAMENTÁRIA - PRINCIPAL -	20.721.946,00	0,00	0,00	0,00	20.721.946,00
<b>7.2.1.5.55.0.0.00.00.00 - Contribuição Patronal Intra Orçamentária Oriunda de Parcelamentos do Militar</b>	<b>29.394.398,00</b>	<b>0,00</b>	<b>0,00</b>	<b>0,00</b>	<b>29.394.398,00</b>
<b>7.2.1.5.55.1.0.00.00.00 - Contribuição Patronal Intra Orçamentária Oriunda de Parcelamentos do Militar - Ativo</b>	<b>29.394.398,00</b>	<b>0,00</b>	<b>0,00</b>	<b>0,00</b>	<b>29.394.398,00</b>
<b>7.2.1.5.55.1.1.00.00.00 - CONTRIBUIÇÃO DOS MILITARES E PENSIONISTAS P PREV. MILITAR - PARCELAMEN</b>	<b>29.394.398,00</b>	<b>0,00</b>	<b>0,00</b>	<b>0,00</b>	<b>29.394.398,00</b>
<b>7.2.1.5.55.1.1.01.00.00 - CONTRIB. DOS MILITARES E PENSIONISTAS P PREV. MILITAR - PARCELAMENTOS-</b>	<b>29.394.398,00</b>	<b>0,00</b>	<b>0,00</b>	<b>0,00</b>	<b>29.394.398,00</b>
7.2.1.5.55.1.1.01.01.00 - TERMO DE ACORDO DE PARC. N.º 00575/18 - MILITAR (PF)	12.266.000,00	0,00	0,00	0,00	12.266.000,00
7.2.1.5.55.1.1.01.02.00 - TERMO DE ACORDO DE PARC. N.º 00590/18 - MILITAR (PF)	7.550.000,00	0,00	0,00	0,00	7.550.000,00
7.2.1.5.55.1.1.01.03.00 - TERMO DE ACORDO DE PARC/2022 - MILITAR (PROC N.º 2022.71.701289PA) PAT - PF	8.078.398,00	0,00	0,00	0,00	8.078.398,00
7.2.1.5.55.1.1.01.04.00 - TERMO DE ACORDO DE PARC/2022 - MILITAR (PROC N.º 2022.71.701289PA) GRAU H	1.500.000,00	0,00	0,00	0,00	1.500.000,00
<b>7.9.0.0.00.0.0.00.00.00 - Outras Receitas Correntes</b>	<b>7.200.000,00</b>	<b>233.837,22</b>	<b>556.407,08</b>	<b>0,00</b>	<b>6.643.592,92</b>
<b>7.9.9.0.00.0.0.00.00.00 - Demais Receitas Correntes Intra Orçamentárias</b>	<b>7.200.000,00</b>	<b>233.837,22</b>	<b>556.407,08</b>	<b>0,00</b>	<b>6.643.592,92</b>
<b>7.9.9.9.99.0.0.00.00.00 - RECEITA INTRAORÇAMENTÁRIA - OUTRAS RECEITAS - FINANCEIRAS - PRINCIPAL</b>	<b>7.200.000,00</b>	<b>233.837,22</b>	<b>556.407,08</b>	<b>0,00</b>	<b>6.643.592,92</b>
<b>7.9.9.9.99.3.0.00.00.00 - RECEITA INTRAORÇAMENTÁRIA - OUTRAS RECEITAS - FINANCEIRAS</b>	<b>7.200.000,00</b>	<b>233.837,22</b>	<b>556.407,08</b>	<b>0,00</b>	<b>6.643.592,92</b>
<b>7.9.9.9.99.3.1.00.00.00 - OUTRAS RECEITAS NÃO ARRECADADAS E NÃO PROJETADAS PELA RFB - FINANC</b>	<b>7.200.000,00</b>	<b>233.837,22</b>	<b>556.407,08</b>	<b>0,00</b>	<b>6.643.592,92</b>
7.9.9.9.99.3.1.01.00.00 - RECEITA INTRAORÇAMENTÁRIA - OUTRAS RECEITAS - FINANCEIRAS - PRINCIPAL	1.000.000,00	1.571,27	2.346,15	0,00	997.653,85
<b>7.9.9.9.99.3.1.02.00.00 - RECEITA INTRAORÇAMENTÁRIA - OUTRAS RECEITAS - FINANCEIRAS - PRINCIPAL</b>	<b>6.200.000,00</b>	<b>232.265,95</b>	<b>554.060,93</b>	<b>0,00</b>	<b>5.645.939,07</b>
7.9.9.9.99.3.1.02.01.00 - JUROS E ATUALIZAÇÃO DE CONTRIBUIÇÃO CORRENTE EM ATRASO - PATRONAL - P	2.542.000,00	9.683,32	115.959,46	0,00	2.426.040,54
7.9.9.9.99.3.1.02.02.00 - JUROS E ATUALIZAÇÃO DE PARCELAMENTO EM ATRASO - PATRONAL - PF	3.658.000,00	222.582,63	438.101,47	0,00	3.219.898,53
<b>Totais:</b>	<b>1.074.496.717,00</b>	<b>311.127.412,22</b>	<b>609.289.694,33</b>	<b>96.619.582,75</b>	<b>561.826.605,42</b>





ESTADO DO AMAPÁ  
AMPREV - AMAPÁ PREVIDÊNCIA  
AMAPÁ - AMPREV

Data: 24/10/2025 00:00  
ELABORADO: ÁDRIA MOURA DOS SANTOS  
Página: 6 de 6

Comparativo da Receita Orçada com a Arrecadada  
PERÍODO: 2º TRIMESTRE - EXERCÍCIO DE 2025

**FUNDO:AMAPÁ PREVIDÊNCIA - FUNDO FINANCEIRO**

Rubrica	Valor Orçado	Arrecadado		Diferenças	
		No Trimestre	Até o Trimestre	Para Mais	Para Menos

MACAPÁ-AP, 30 de junho de 2025

\_\_\_\_\_  
JOCILDO SILVA LEMOS  
DIRETOR PRESIDENTE AMPREV

\_\_\_\_\_  
RAYANA SABINO GARCEZ LINHARES  
DIR.FINANCEIRO/ATUARIAL

\_\_\_\_\_  
JORGE ALBERTO SOEIRO DE ASSIS  
CHEFE DE DIVISÃO - CONTADOR/AMPREV





**ESTADO DO AMAPÁ**  
**AMPREV - AMAPÁ PREVIDÊNCIA**  
**AMAPÁ - AMPREV**

Data: 24/10/2025 00:00

ELABORADO: ÁDRIA MOURA DOS SANTOS

Página: 1 de 5

Comparativo da Receita Orçada com a Arrecadada  
PERÍODO: 2º TRIMESTRE - EXERCÍCIO DE 2025

**FUNDO:AMAPÁ PREVIDÊNCIA - PLANO PREVIDENCIÁRIO**

Rubrica	Valor Orçado	Arrecadado		Diferenças	
		No Trimestre	Até o Trimestre	Para Mais	Para Menos
<b>1.0.0.0.0.0.0.0.0.0.00 - Receitas Correntes</b>	<b>622.837.795,00</b>	<b>190.532.953,77</b>	<b>397.062.551,61</b>	<b>24.192.506,76</b>	<b>249.967.750,15</b>
<b>1.2.0.0.0.0.0.0.0.0.00 - Contribuições</b>	<b>308.946.732,00</b>	<b>73.066.465,95</b>	<b>148.955.454,95</b>	<b>4.224.795,64</b>	<b>164.216.072,69</b>
<b>1.2.1.0.0.0.0.0.0.0.00 - Contribuições Sociais</b>	<b>308.946.732,00</b>	<b>73.066.465,95</b>	<b>148.955.454,95</b>	<b>4.224.795,64</b>	<b>164.216.072,69</b>
<b>1.2.1.5.0.0.0.0.0.0.00 - Contribuições para Regimes Próprios de Previdência e Sistema de Proteção Social</b>	<b>308.945.732,00</b>	<b>73.066.465,95</b>	<b>148.955.454,95</b>	<b>4.224.795,64</b>	<b>164.215.072,69</b>
<b>1.2.1.5.01.0.0.0.0.0.0.00 - Contribuição do Servidor Civil</b>	<b>207.667.528,00</b>	<b>53.585.111,73</b>	<b>107.938.680,44</b>	<b>0,00</b>	<b>99.728.847,56</b>
<b>1.2.1.5.01.1.0.0.0.0.0.00 - Contribuição do Servidor Civil Ativo</b>	<b>205.264.732,00</b>	<b>53.137.508,80</b>	<b>107.057.004,18</b>	<b>0,00</b>	<b>98.207.727,82</b>
<b>1.2.1.5.01.1.1.0.0.0.0.00 - CONTRIBUIÇÃO DO SERVIDOR CIVIL ATIVO - PRINCIPAL</b>	<b>205.264.732,00</b>	<b>53.137.508,80</b>	<b>107.057.004,18</b>	<b>0,00</b>	<b>98.207.727,82</b>
<b>1.2.1.5.01.1.1.02.00.00 - CONTRIBUIÇÃO DO SERVIDOR CIVIL ATIVO - PRINCIPAL - PLANO PREVIDENCIÁRIO</b>	<b>205.264.732,00</b>	<b>53.137.508,80</b>	<b>107.057.004,18</b>	<b>0,00</b>	<b>98.207.727,82</b>
1.2.1.5.01.1.1.02.01.00 - CONT. DE SERV. ATIVO CIVIL-GOV. SEAD - (PP)	35.456.358,40	6.603.349,82	14.178.425,98	0,00	21.277.932,42
1.2.1.5.01.1.1.02.02.00 - CONT. DE SERV. ATIVO CIVIL-TCE - (PP)	1.084.992,14	659.591,17	783.328,99	0,00	301.663,15
1.2.1.5.01.1.1.02.03.00 - CONT. DE SERV. ATIVO CIVIL-TJAP - (PP)	10.765.985,68	2.710.845,35	7.452.521,15	0,00	3.313.464,53
1.2.1.5.01.1.1.02.04.00 - CONT. DE SERV. ATIVO CIVIL- ALAP - (PP)	1.790.200,47	453.213,01	1.063.132,37	0,00	727.068,10
1.2.1.5.01.1.1.02.05.00 - CONT. DE SERV. ATIVO CIVIL - MP - (PP)	5.143.536,30	1.419.567,90	2.337.723,06	0,00	2.805.813,24
1.2.1.5.01.1.1.02.06.00 - CONT. DE SERV. ATIVO P/ RPPS-CEDIDOS-GOV - (PP)	266.338,56	44.075,44	86.431,34	0,00	179.907,22
1.2.1.5.01.1.1.02.08.00 - CONT. DE SERVIDOR ATIVO CIVIL - GOV SESA - (PP)	20.346.515,41	6.531.908,00	12.918.078,50	0,00	7.428.436,91
1.2.1.5.01.1.1.02.09.00 - CONT. DE SERV. ATIVO CIVIL - SEGUR. PÚBLICA (PP)	34.088.228,38	9.673.154,38	21.675.786,66	0,00	12.412.441,72
1.2.1.5.01.1.1.02.10.00 - CONT. DE SERV. ATIVO CIVIL - GOV DETRAN - (PP)	555.530,29	90.785,00	239.347,81	0,00	316.182,48
1.2.1.5.01.1.1.02.11.00 - CONT. DE SERV. ATIVO CIVIL - GOV UEAP - (PP)	5.534.363,40	1.835.159,75	4.721.447,31	0,00	812.916,09
1.2.1.5.01.1.1.02.13.00 - CONT. DE SERV. ATIVO CIVIL - FUNDEB - (PP)	68.000.000,00	15.974.964,78	26.124.976,70	0,00	41.875.023,30
1.2.1.5.01.1.1.02.14.00 - CONT. DE SERVIDOR ATIVO CIVIL NÃO FUNDEB (PP)	19.098.393,02	6.232.919,34	13.974.096,16	0,00	5.124.296,86
1.2.1.5.01.1.1.02.15.00 - CONT. DE SERVIDOR ATIVO CIVIL - DEFENAP (PP)	3.134.289,95	907.974,86	1.501.708,15	0,00	1.632.581,80
<b>1.2.1.5.01.2.0.0.0.0.0.00 - Contribuição do Servidor Civil Inativo</b>	<b>1.203.027,00</b>	<b>154.860,58</b>	<b>293.780,75</b>	<b>0,00</b>	<b>909.246,25</b>
<b>1.2.1.5.01.2.1.0.0.0.0.00 - CONTRIBUIÇÃO DO SERVIDOR CIVIL INATIVO - PRINCIPAL</b>	<b>1.203.027,00</b>	<b>154.860,58</b>	<b>293.780,75</b>	<b>0,00</b>	<b>909.246,25</b>
<b>1.2.1.5.01.2.1.02.00.00 - CONTRIBUIÇÃO DO SERVIDOR CIVIL INATIVO - PRINCIPAL - PLANO PREVIDENCIAR</b>	<b>1.203.027,00</b>	<b>154.860,58</b>	<b>293.780,75</b>	<b>0,00</b>	<b>909.246,25</b>
1.2.1.5.01.2.1.02.04.00 - CONT. DE SERVIDOR INATIVO PARA O RPPS-MP (PP)	395.417,70	16.047,66	26.137,96	0,00	369.279,74
1.2.1.5.01.2.1.02.05.00 - CONT. DE SERVIDOR INATIVO PARA O RPPS AMPREV (PP)	463.073,59	137.236,65	264.250,38	0,00	198.823,21
1.2.1.5.01.2.1.02.06.00 - CONT. DE SERVIDOR INATIVO PARA O RPPS-TJAP (PP)	344.535,71	1.576,27	3.392,41	0,00	341.143,30
<b>1.2.1.5.01.3.0.0.0.0.0.00 - Contribuição do Servidor Civil - Pensionistas</b>	<b>233.781,00</b>	<b>81.782,08</b>	<b>142.309,25</b>	<b>0,00</b>	<b>91.471,75</b>
<b>1.2.1.5.01.3.1.0.0.0.0.00 - CONTRIBUIÇÃO DO SERVIDOR CIVIL - PENSIONISTAS - PRINCIPAL</b>	<b>233.781,00</b>	<b>81.782,08</b>	<b>142.309,25</b>	<b>0,00</b>	<b>91.471,75</b>
<b>1.2.1.5.01.3.1.02.00.00 - CONTRIBUIÇÃO DO SERVIDOR CIVIL - PENSIONISTAS - PRINCIPAL PLANO PREVIDE</b>	<b>233.781,00</b>	<b>81.782,08</b>	<b>142.309,25</b>	<b>0,00</b>	<b>91.471,75</b>
1.2.1.5.01.3.1.02.05.00 - CONT. DE PENSIONISTA CIVIL PARA RPPS - AMPREV (PP)	233.781,00	81.782,08	142.309,25	0,00	91.471,75
<b>1.2.1.5.01.4.0.0.0.0.0.00 - Contribuição Oriunda de Sentenças Judiciais - Servidor Civil Ativo</b>	<b>965.988,00</b>	<b>210.960,27</b>	<b>445.586,26</b>	<b>0,00</b>	<b>520.401,74</b>
<b>1.2.1.5.01.4.1.0.0.0.0.00 - CONTRIBUIÇÃO ORIUNDA DE SENTENÇAS JUDICIAIS - SERVIDOR CIVIL ATIVO - PR</b>	<b>965.988,00</b>	<b>210.960,27</b>	<b>445.586,26</b>	<b>0,00</b>	<b>520.401,74</b>
<b>1.2.1.5.01.4.1.02.00.00 - CONTRIBUIÇÃO ORIUNDA DE SENTENÇAS JUDICIAIS - SERVIDOR CIVIL ATIVO - PR</b>	<b>965.988,00</b>	<b>210.960,27</b>	<b>445.586,26</b>	<b>0,00</b>	<b>520.401,74</b>
1.2.1.5.01.4.1.02.01.00 - CONTRIBUIÇÃO ORIUNDA DE SENTENÇAS JUDICIAIS - SERVIDOR CIVIL ATIVO - PRI	965.988,00	210.960,27	445.586,26	0,00	520.401,74
<b>1.2.1.5.02.0.0.0.0.0.0.00 - Contribuição Patronal - Servidor Civil</b>	<b>601.398,00</b>	<b>21.477,87</b>	<b>47.998,29</b>	<b>0,00</b>	<b>553.399,71</b>
<b>1.2.1.5.02.1.0.0.0.0.0.00 - Contribuição Patronal - Servidor Civil Ativo</b>	<b>601.398,00</b>	<b>21.477,87</b>	<b>47.998,29</b>	<b>0,00</b>	<b>553.399,71</b>
<b>1.2.1.5.02.1.1.0.0.0.0.00 - CONTRIBUIÇÃO PATRONAL - SERVIDOR CIVIL ATIVO - PRINCIPAL</b>	<b>601.398,00</b>	<b>21.477,87</b>	<b>47.998,29</b>	<b>0,00</b>	<b>553.399,71</b>





Comparativo da Receita Orçada com a Arrecadada  
PERÍODO: 2º TRIMESTRE - EXERCÍCIO DE 2025

**FUNDO:AMAPÁ PREVIDÊNCIA - PLANO PREVIDENCIÁRIO**

Rubrica	Valor Orçado	Arrecadado		Diferenças	
		No Trimestre	Até o Trimestre	Para Mais	Para Menos
<b>1.2.1.5.02.1.1.02.00.00 - CONTRIBUIÇÃO PATRONAL - SERVIDOR CIVIL ATIVO - PRINCIPAL - PLANO PREVID</b>	<b>601.398,00</b>	<b>21.477,87</b>	<b>47.998,29</b>	<b>0,00</b>	<b>553.399,71</b>
1.2.1.5.02.1.1.02.01.00 - CONTRIB. PATR. P/ O RPPS - CEDIDOS GOV (PP)	601.398,00	21.477,87	47.998,29	0,00	553.399,71
<b>1.2.1.5.51.0.0.00.00.00 - CPSSS - PATRONAL - PARCELAMENTOS - SERVIDOR CIVIL ATIVO - PRINCIPAL</b>	<b>64.492.025,00</b>	<b>7.620.489,15</b>	<b>15.240.978,30</b>	<b>0,00</b>	<b>49.251.046,70</b>
1.2.1.5.51.1.0.00.00.00 - CPSSS PATRONAL - PARCELAMENTOS - SERVIDOR CIVIL ATIVO - PRINCIPAL	64.492.025,00	7.620.489,15	15.240.978,30	0,00	49.251.046,70
<b>1.2.1.5.51.1.1.00.00.00 - CPSSS PATRONAL - PARCELAMENTOS - SERVIDOR CIVIL ATIVO - PRINCIPAL</b>	<b>64.492.025,00</b>	<b>7.620.489,15</b>	<b>15.240.978,30</b>	<b>0,00</b>	<b>49.251.046,70</b>
1.2.1.5.51.1.1.03.00.00 - CONTRIBUIÇÃO DO SERVIDOR CIVIL - PARCELAMENTOS - PRINCIPAL - PLANO PRE	64.492.025,00	7.620.489,15	15.240.978,30	0,00	49.251.046,70
1.2.1.5.51.1.1.03.01.00 - TERMO DE ACORDO DE PARC. N.º 00573/18 - SEGURADO PP	23.520.415,36	2.780.103,84	5.560.207,68	0,00	17.960.207,68
1.2.1.5.51.1.1.03.02.00 - TERMO DE ACORDO DE PARC. N.º 00582/18 - SEGURADO ATUAL. (GOV PP)	815.110,80	53.777,70	107.555,40	0,00	707.555,40
1.2.1.5.51.1.1.03.03.00 - TERMO DE ACORDO DE PARC. N.º 00571/18 - SEGURADO PP	3.982,88	0,00	0,00	0,00	3.982,88
1.2.1.5.51.1.1.03.04.00 - GEA - SEFAZ - ACORDO SEGURADO (PP)	25.977.638,36	2.994.409,59	5.988.819,18	0,00	19.988.819,18
1.2.1.5.51.1.1.03.05.00 - GEA - SEED FUNDEB - ACORDO SEGURADO (PP)	5.396.480,40	599.120,10	1.198.240,20	0,00	4.198.240,20
1.2.1.5.51.1.1.03.06.00 - GEA - SESA - ACORDO SEGURADO (PP)	8.778.397,20	1.193.077,92	2.386.155,84	0,00	6.392.241,36
<b>1.2.1.5.52.0.0.00.00.00 - Contribuição para o Sistema de Proteção Social dos Militares</b>	<b>36.184.781,00</b>	<b>9.727.729,11</b>	<b>21.504.481,74</b>	<b>1.479,46</b>	<b>14.681.778,72</b>
<b>1.2.1.5.52.1.0.00.00.00 - Contribuição do Militar Ativo</b>	<b>36.102.094,00</b>	<b>9.695.088,22</b>	<b>21.446.699,65</b>	<b>0,00</b>	<b>14.655.394,35</b>
<b>1.2.1.5.52.1.1.00.00.00 - CONTRIBUIÇÃO DO MILITAR ATIVO - PRINCIPAL</b>	<b>36.102.094,00</b>	<b>9.695.088,22</b>	<b>21.446.699,65</b>	<b>0,00</b>	<b>14.655.394,35</b>
<b>1.2.1.5.52.1.1.02.00.00 - CONTRIBUIÇÃO DO MILITAR ATIVO - PRINCIPAL - PLANO PREVIDENCIARIO</b>	<b>36.102.094,00</b>	<b>9.695.088,22</b>	<b>21.446.699,65</b>	<b>0,00</b>	<b>14.655.394,35</b>
1.2.1.5.52.1.1.02.01.00 - CONTRIBUIÇÃO DO MILITAR ATIVO (PP) - 800	36.102.094,00	9.695.088,22	21.446.699,65	0,00	14.655.394,35
<b>1.2.1.5.52.2.0.00.00.00 - Contribuição do Militar Inativo</b>	<b>76.795,00</b>	<b>28.251,82</b>	<b>50.410,63</b>	<b>0,00</b>	<b>26.384,37</b>
<b>1.2.1.5.52.2.1.00.00.00 - CONTRIBUIÇÃO DO MILITAR INATIVO - PRINCIPAL</b>	<b>76.795,00</b>	<b>28.251,82</b>	<b>50.410,63</b>	<b>0,00</b>	<b>26.384,37</b>
<b>1.2.1.5.52.2.1.02.00.00 - CONTRIBUIÇÃO DO MILITAR INATIVO - PRINCIPAL - PLANO PREVIDENCIARIO</b>	<b>76.795,00</b>	<b>28.251,82</b>	<b>50.410,63</b>	<b>0,00</b>	<b>26.384,37</b>
1.2.1.5.52.2.1.02.01.00 - CONTRIBUIÇÃO DO MILITAR INATIVO (PP) - 1.800.1111	76.795,00	28.251,82	50.410,63	0,00	26.384,37
<b>1.2.1.5.52.3.0.00.00.00 - Contribuição dos Pensionistas Militares</b>	<b>5.892,00</b>	<b>4.389,07</b>	<b>7.371,46</b>	<b>1.479,46</b>	<b>0,00</b>
<b>1.2.1.5.52.3.1.00.00.00 - CONTRIBUIÇÃO DOS PENSIONISTAS MILITARES - PRINCIPAL</b>	<b>5.892,00</b>	<b>4.389,07</b>	<b>7.371,46</b>	<b>1.479,46</b>	<b>0,00</b>
<b>1.2.1.5.52.3.1.02.00.00 - CONTRIBUIÇÃO DOS PENSIONISTAS MILITARES - PRINCIPAL - PLANO PREVIDENCI</b>	<b>5.892,00</b>	<b>4.389,07</b>	<b>7.371,46</b>	<b>1.479,46</b>	<b>0,00</b>
1.2.1.5.52.3.1.02.01.00 - CONTRIBUIÇÃO DOS PENSIONISTAS MILITARES (PP) 801	5.892,00	4.389,07	7.371,46	1.479,46	0,00
<b>1.2.1.5.55.0.0.00.00.00 - CONTRIBUIÇÃO DO MILITAR PARA O SISTEMA DE PROTEÇÃO SOCIAL DOS MILITA</b>	<b>0,00</b>	<b>2.111.658,09</b>	<b>4.223.316,18</b>	<b>4.223.316,18</b>	<b>0,00</b>
<b>1.2.1.5.55.1.0.00.00.00 - Contribuição do Militar Ativo - Parcelamentos</b>	<b>0,00</b>	<b>2.111.658,09</b>	<b>4.223.316,18</b>	<b>4.223.316,18</b>	<b>0,00</b>
<b>1.2.1.5.55.1.1.00.00.00 - CONTRIBUIÇÃO DO MILITAR ATIVO - PARCELAMENTOS - PRINCIPAL</b>	<b>0,00</b>	<b>2.111.658,09</b>	<b>4.223.316,18</b>	<b>4.223.316,18</b>	<b>0,00</b>
<b>1.2.1.5.55.1.1.02.00.00 - CONTRIBUIÇÃO DO MILITAR ATIVO - PARCELAMENTOS - PRINCIPAL - PLANO PREV</b>	<b>0,00</b>	<b>2.111.658,09</b>	<b>4.223.316,18</b>	<b>4.223.316,18</b>	<b>0,00</b>
1.2.1.5.55.1.1.02.01.00 - TERMO DE ACORDO DE PARC. N.º 00569/18 - SEG MILITAR PP - 800	0,00	453.201,72	906.403,44	906.403,44	0,00
1.2.1.5.55.1.1.02.02.00 - TERMO DE ACORDO DE PARC/2022 - MILITAR (PROC N.º 2022.71.701289PA) SEG - PP	0,00	1.658.456,37	3.316.912,74	3.316.912,74	0,00
<b>1.2.1.8.00.0.0.00.00.00 - CONTRIBUIÇÃO PATRONAL - MILITAR</b>	<b>1.000,00</b>	<b>0,00</b>	<b>0,00</b>	<b>0,00</b>	<b>1.000,00</b>
<b>1.2.1.8.02.0.0.00.00.00 - CONTRIBUIÇÃO DO MILITAR ATIVO</b>	<b>1,000,00</b>	<b>0,00</b>	<b>0,00</b>	<b>0,00</b>	<b>1,000,00</b>
<b>1.2.1.8.02.1.0.00.00.00 - CONTRIBUIÇÃO DO MILITAR ATIVO</b>	<b>1,000,00</b>	<b>0,00</b>	<b>0,00</b>	<b>0,00</b>	<b>1,000,00</b>
<b>1.2.1.8.02.1.1.00.00.00 - CONTRIBUIÇÃO DO MILITAR ATIVO - PRINCIPAL</b>	<b>1,000,00</b>	<b>0,00</b>	<b>0,00</b>	<b>0,00</b>	<b>1,000,00</b>
1.2.1.8.02.1.1.02.00.00 - CONTRIBUIÇÃO DO MILITAR ATIVO - PLANO PREVIDENCIÁRIO	1.000,00	0,00	0,00	0,00	1.000,00
<b>1.3.0.0.00.0.0.00.00.00 - Receita Patrimonial</b>	<b>253.923.711,00</b>	<b>110.661.894,78</b>	<b>234.938.874,17</b>	<b>19.967.711,12</b>	<b>38.952.547,95</b>
<b>1.3.2.0.00.0.0.00.00.00 - Valores Mobiliários</b>	<b>253.923.711,00</b>	<b>110.661.894,78</b>	<b>234.938.874,17</b>	<b>19.967.711,12</b>	<b>38.952.547,95</b>





Comparativo da Receita Orçada com a Arrecadada  
PERÍODO: 2º TRIMESTRE - EXERCÍCIO DE 2025

FUNDO:AMAPÁ PREVIDÊNCIA - PLANO PREVIDENCIÁRIO

Rubrica	Valor Orçado	Arrecadado		Diferenças	
		No Trimestre	Até o Trimestre	Para Mais	Para Menos
1.3.2.1.00.0.0.00.00.00 - Juros e Correções Monetárias	253.923.711,00	110.661.894,78	234.938.874,17	19.967.711,12	38.952.547,95
1.3.2.1.04.0.0.00.00.00 - Remuneração dos Recursos do Regime Próprio de Previdência Social - RPPS	253.923.711,00	110.661.894,78	234.938.874,17	19.967.711,12	38.952.547,95
1.3.2.1.04.0.1.00.00.00 - Remuneração dos Recursos do Regime Próprio de Previdência Social - RPPS - Princi	253.923.711,00	110.661.894,78	234.938.874,17	19.967.711,12	38.952.547,95
1.3.2.1.04.0.1.01.00.00 - REMUNERAÇÃO DOS RECURSOS DO REGIME PRÓPRIO DE PREVIDÊNCIA SOCIAL -	253.923.711,00	110.661.894,78	234.938.874,17	19.967.711,12	38.952.547,95
1.3.2.1.04.0.1.01.02.00 - REMUNERAÇÃO DOS RECURSOS DO REGIME PRÓPRIO DE PREV SOCIAL - RPPS -	253.923.711,00	110.661.894,78	234.938.874,17	19.967.711,12	38.952.547,95
1.3.2.1.04.0.1.01.02.01 - REMUNERAÇÃO DOS REC. DO RPPS - RENDA FIXA (PP)	242.019.925,94	97.729.830,68	203.067.377,99	0,00	38.952.547,95
1.3.2.1.04.0.1.01.02.02 - REMUNERAÇÃO DOS REC. DO RPPS - RENDA VARIÁVEL - (PP)	11.903.785,06	12.932.064,10	31.871.496,18	19.967.711,12	0,00
1.9.0.0.00.0.0.00.00.00 - Outras Receitas Correntes	59.967.352,00	6.804.593,04	13.168.222,49	0,00	46.799.129,51
1.9.9.0.00.0.0.00.00.00 - Demais Receitas Correntes	59.967.352,00	6.804.593,04	13.168.222,49	0,00	46.799.129,51
1.9.9.9.0.0.0.00.00.00 - Outras Receitas Correntes	59.967.352,00	6.804.593,04	13.168.222,49	0,00	46.799.129,51
1.9.9.9.03.0.0.00.00.00 - Compensações Financeiras entre o Regime Geral e os Regimes Próprios de Previdên	10.000,00	0,00	0,00	0,00	10.000,00
1.9.9.9.03.0.1.00.00.00 - COMPENSAÇÕES FINANCEIRAS ENTRE O REGIME GERAL E OS REGIMES PRÓPRIO	10.000,00	0,00	0,00	0,00	10.000,00
1.9.9.9.03.0.1.02.00.00 - COMPENSAÇÕES FINANCEIRAS ENTRE O REGIME GERAL E OS RPPS - PLANO PRE	10.000,00	0,00	0,00	0,00	10.000,00
1.9.9.9.99.0.0.00.00.00 - Outras Receitas	59.957.352,00	6.804.593,04	13.168.222,49	0,00	46.789.129,51
1.9.9.9.99.2.0.00.00.00 - Outras Receitas Não Arrecadadas e Não Projetadas pela RFB - Primárias	59.957.352,00	6.804.593,04	13.168.222,49	0,00	46.789.129,51
1.9.9.9.99.2.1.00.00.00 - OUTRAS RECEITAS NÃO ARRECADADAS E NÃO PROJETADAS PELA RFB - PRIMÁR	24.160.000,00	6.802.227,42	13.163.491,25	0,00	10.996.508,75
1.9.9.9.99.2.1.02.00.00 - OUTRAS RECEITAS NÃO ARRECADADAS E NÃO PROJETADAS PELA RFB - PRIMÁR	24.160.000,00	6.802.227,42	13.163.491,25	0,00	10.996.508,75
1.9.9.9.99.2.1.02.01.00 - OUTRAS RECEITAS - PRIMÁRIAS - PRINCIPAL PP	5.000.000,00	13,96	13,96	0,00	4.999.986,04
1.9.9.9.99.2.1.02.02.00 - JUROS E ATUALIZAÇÃO DE CONTRIBUIÇÃO CORRENTE EM ATRASO - SEGURADO -	160.000,00	0,00	42.214,87	0,00	117.785,13
1.9.9.9.99.2.1.02.03.00 - JUROS E ATUALIZAÇÃO DE PARCELAMENTO EM ATRASO - SEGURADO - PP	19.000.000,00	6.802.213,46	13.121.262,42	0,00	5.878.737,58
1.9.9.9.99.2.2.00.00.00 - OUTRAS RECEITAS NÃO ARRECADADAS E NÃO PROJETADAS PELA RFB - PRIMÁR	35.797.352,00	2.365,62	4.731,24	0,00	35.792.620,76
1.9.9.9.99.2.2.03.00.00 - OUTRAS RECEITAS NÃO ARRECADADAS E NÃO PROJETADAS PELA RFB - PRIMÁR	35.797.352,00	2.365,62	4.731,24	0,00	35.792.620,76
1.9.9.9.99.2.2.03.01.00 - OUTRAS RESTITUIÇÕES - DESCONTOS ADM.AUT.PELO SERV.-DEVOLUÇÃO DE VAL	5.561,96	2.365,62	4.731,24	0,00	830,72
1.9.9.9.99.2.2.03.01.01 - DEVOLUÇÃO DE VALORES PARA AMPREV PAGOS INDEVIDAMENTE - FLORIPES DA	2.076,80	623,04	1.246,08	0,00	830,72
1.9.9.9.99.2.2.03.01.02 - DEVOLUÇÃO DE VALORES PARA AMPREV PAGOS INDEVIDAMENTE - AGORD DE MA	3.485,16	1.742,58	3.485,16	0,00	0,00
1.9.9.9.99.2.2.03.02.00 - DEMAIS RECEITAS CORRENTES - PP	35.791.790,04	0,00	0,00	0,00	35.791.790,04
1.9.9.9.99.2.2.03.02.01 - DEMAIS RECEITAS CORRENTES - PP	35.791.790,04	0,00	0,00	0,00	35.791.790,04
2.0.0.0.00.0.0.00.00.00 - Receitas de Capital	60.000,00	0,00	0,00	0,00	60.000,00
2.2.0.0.00.0.0.00.00.00 - Alienação de Bens	60.000,00	0,00	0,00	0,00	60.000,00
2.2.1.0.00.0.0.00.00.00 - Alienação de Bens Móveis	10.000,00	0,00	0,00	0,00	10.000,00
2.2.1.3.00.0.0.00.00.00 - Alienação de Bens Móveis	10.000,00	0,00	0,00	0,00	10.000,00
2.2.1.3.01.0.0.00.00.00 - Alienação de Bens Móveis	10.000,00	0,00	0,00	0,00	10.000,00
2.2.1.3.01.0.1.00.00.00 - ALIENAÇÃO DE BENS MÓVEIS - PRINCIPAL	10.000,00	0,00	0,00	0,00	10.000,00
2.2.1.3.01.0.1.02.00.00 - ALIENAÇÃO DE BENS MÓVEIS - PRINCIPAL - PLANO PREVIDENCIÁRIO	10.000,00	0,00	0,00	0,00	10.000,00
2.2.2.0.00.0.0.00.00.00 - Alienação de Bens Imóveis	50.000,00	0,00	0,00	0,00	50.000,00
2.2.2.1.00.0.0.00.00.00 - Alienação de Bens Imóveis	50.000,00	0,00	0,00	0,00	50.000,00
2.2.2.1.01.0.0.00.00.00 - Alienação de Bens Imóveis	50.000,00	0,00	0,00	0,00	50.000,00
2.2.2.1.01.0.1.00.00.00 - ALIENAÇÃO DE BENS IMÓVEIS - PRINCIPAL	50.000,00	0,00	0,00	0,00	50.000,00





**ESTADO DO AMAPÁ**  
**AMPREV - AMAPÁ PREVIDÊNCIA**  
**AMAPÁ - AMPREV**

Data: 24/10/2025 00:00

ELABORADO: ÁDRIA MOURA DOS SANTOS

Página: 4 de 5

Comparativo da Receita Orçada com a Arrecadada  
PERÍODO: 2º TRIMESTRE - EXERCÍCIO DE 2025

**FUNDO:AMAPÁ PREVIDÊNCIA - PLANO PREVIDENCIÁRIO**

Rubrica	Valor Orçado	Arrecadado		Diferenças	
		No Trimestre	Até o Trimestre	Para Mais	Para Menos
2.2.2.1.01.0.1.02.00.00 - ALIENAÇÃO DE BENS IMÓVEIS - PRINCIPAL - PLANO PREVIDENCIARIO	50.000,00	0,00	0,00	0,00	50.000,00
<b>7.0.0.0.00.0.0.00.00.00 - RECEITAS INTRAORÇAMENTÁRIAS CORRENTES</b>	<b>271.047.220,00</b>	<b>28.529.880,48</b>	<b>51.742.060,03</b>	<b>12.602.316,20</b>	<b>231.907.476,17</b>
<b>7.2.0.0.00.0.0.00.00.00 - Contribuições</b>	<b>263.847.220,00</b>	<b>28.493.282,15</b>	<b>51.663.653,07</b>	<b>12.595.636,35</b>	<b>224.779.203,28</b>
<b>7.2.1.0.00.0.0.00.00.00 - Contribuições Sociais</b>	<b>263.847.220,00</b>	<b>28.493.282,15</b>	<b>51.663.653,07</b>	<b>12.595.636,35</b>	<b>224.779.203,28</b>
<b>7.2.1.5.00.0.0.00.00.00 - Contribuições para Regimes Próprios de Previdência e Sistema de Proteção Social</b>	<b>263.847.220,00</b>	<b>28.493.282,15</b>	<b>51.663.653,07</b>	<b>12.595.636,35</b>	<b>224.779.203,28</b>
<b>7.2.1.5.01.0.0.00.00.00 - CONTRIBUIÇÃO PATRONAL - SERVIDOR CIVIL ATIVO - INTRA ORÇAMENTÁRIA - PR</b>	<b>205.264.732,00</b>	<b>23.072.338,26</b>	<b>44.335.062,44</b>	<b>5.267.045,72</b>	<b>166.196.715,28</b>
<b>7.2.1.5.01.1.0.00.00.00 - CONTRIBUIÇÃO PATRONAL - SERVIDOR CIVIL ATIVO - INTRA ORÇAMENTÁRIA</b>	<b>205.264.732,00</b>	<b>23.072.338,26</b>	<b>44.335.062,44</b>	<b>5.267.045,72</b>	<b>166.196.715,28</b>
<b>7.2.1.5.01.1.1.00.00.00 - CPSSS PATRONAL - SERVIDOR CIVIL ATIVO - PRINCIPAL</b>	<b>205.264.732,00</b>	<b>23.072.338,26</b>	<b>44.335.062,44</b>	<b>5.267.045,72</b>	<b>166.196.715,28</b>
<b>7.2.1.5.01.1.1.02.00.00 - CONTRIBUIÇÃO PATRONAL - SERVIDOR CIVIL ATIVO - INTRA ORÇAMENTÁRIA - PR</b>	<b>205.264.732,00</b>	<b>23.072.338,26</b>	<b>44.335.062,44</b>	<b>5.267.045,72</b>	<b>166.196.715,28</b>
7.2.1.5.01.1.1.02.01.00 - CONTRIB. PATR. SERV. ATIVO - INTRA-ORÇ. GOV SEAD (PP)	25.290.356,60	1.353,39	1.353,39	0,00	25.289.003,21
7.2.1.5.01.1.1.02.02.00 - CONTRIB. PATR. SERVI. ATIVO CIVIL - INTRA - ORÇ.TCE (PP)	1.584.992,14	659.591,17	783.328,99	0,00	801.663,15
7.2.1.5.01.1.1.02.03.00 - CONTRIB. PATR. SERVI. ATIVO CIVIL - INTRA-ORÇ. TJAP (PP)	11.066.017,38	2.711.932,15	7.472.880,39	0,00	3.593.136,99
7.2.1.5.01.1.1.02.04.00 - CONTRIB. PATR. SERVI. ATIVO CIVIL - INTRAORÇ. ALAP (PP)	1.790.198,01	453.212,55	1.043.908,57	0,00	746.289,44
7.2.1.5.01.1.1.02.05.00 - CONTRIB. PATR. SERVI. ATIVO CIVIL - INTRAORÇ. MP (PP)	15.143.536,30	1.419.567,90	2.337.723,06	0,00	12.805.813,24
7.2.1.5.01.1.1.02.06.00 - CONTRIB. PATR. SERV. ATIVO CIVIL - INTRAORÇ. GOV SESA (PP)	11.971.371,02	5.413,56	5.413,56	0,00	11.965.957,46
7.2.1.5.01.1.1.02.07.00 - CONTRIB. PATR. SERV. ATIVO - INTRA-ORÇ. SEGURANÇA PÚB (PP)	32.993.872,53	0,00	0,00	0,00	32.993.872,53
7.2.1.5.01.1.1.02.08.00 - CONTRIB. PATR. SERV. ATIVO - INTRA-ORÇ.GOV DETRAN (PP)	555.530,29	90.785,00	239.347,81	0,00	316.182,48
7.2.1.5.01.1.1.02.09.00 - CONTRIB. PATR. SERV. ATIVO - INTRA-ORÇ.GOV UEAP (PP)	3.707.263,16	0,00	0,00	0,00	3.707.263,16
7.2.1.5.01.1.1.02.10.00 - CONTRIB. PATR. SERV. ATIVO CIVIL - INTRA-ORÇ. - DEFENAP (PP)	3.134.289,95	907.974,86	1.501.708,15	0,00	1.632.581,80
7.2.1.5.01.1.1.02.11.00 - CONTRIB. PATR. SERV. ATIVO CIVIL - INTRA-ORÇ. FUNDEB (PP)	57.447.713,61	10.554.020,89	20.704.032,81	0,00	36.743.680,80
7.2.1.5.01.1.1.02.12.00 - CONTRIB. PATR. SERV.ATIVO CIVIL - INTRA-ORÇ. NÃO FUNDEB (PP)	4.906.306,59	6.232.919,34	10.173.352,31	5.267.045,72	0,00
7.2.1.5.01.1.1.02.14.00 - CONTRIB. PATR. P/ O RPPS - CEDIDOS GOV (PP)	1.665.241,00	20.286,27	33.810,45	0,00	1.631.430,55
<b>7.2.1.5.01.1.1.02.15.00 - CONTRIBUIÇÃO PATRONAL - SERVIDOR CIVIL ATIVO - PARCELAMENTOS - INTRA O</b>	<b>34.008.043,42</b>	<b>15.281,18</b>	<b>38.202,95</b>	<b>0,00</b>	<b>33.969.840,47</b>
7.2.1.5.01.1.1.02.15.01 - TERMO DE ACORDO DE PARC. N.º 00580/18 - PATRONAL PP	18.325.923,00	0,00	0,00	0,00	18.325.923,00
7.2.1.5.01.1.1.02.15.02 - TERMO DE ACORDO DE PARC. N.º 00584/18 - PAT.ATUAL. PP	40.453,74	0,00	0,00	0,00	40.453,74
7.2.1.5.01.1.1.02.15.03 - TERMO DE ACORDO DE PARC. N.º 00592/18 - PATRONAL PP	7.802.655,86	0,00	0,00	0,00	7.802.655,86
7.2.1.5.01.1.1.02.15.04 - TERMO DE ACORDO DE PARC. N.º 00579/18 - PATRONAL PP	1.261,89	0,00	0,00	0,00	1.261,89
7.2.1.5.01.1.1.02.15.05 - TERMO DE ACORDO DE PARC. N.º 0035/15 - TJAP PATRONAL PP	84.046,49	15.281,18	38.202,95	0,00	45.843,54
7.2.1.5.01.1.1.02.15.06 - GEA - SEFAZ - ACORDO PATRONAL (PP)	5.076.067,80	0,00	0,00	0,00	5.076.067,80
7.2.1.5.01.1.1.02.15.07 - GEA - SEED FUNDEB - ACORDO PATRONAL (PP)	882.942,48	0,00	0,00	0,00	882.942,48
7.2.1.5.01.1.1.02.15.08 - GEA - SESA - ACORDO PATRONAL (PP)	1.794.692,16	0,00	0,00	0,00	1.794.692,16
<b>7.2.1.5.02.0.0.00.00.00 - Contribuição Patronal - Servidor Civil - Intra Orçamentária</b>	<b>0,00</b>	<b>5.420.943,89</b>	<b>7.328.590,63</b>	<b>7.328.590,63</b>	<b>0,00</b>
<b>7.2.1.5.02.1.0.00.00.00 - Contribuição Patronal - Servidor Civil Ativo - Intra Orçamentária</b>	<b>0,00</b>	<b>5.420.943,89</b>	<b>7.328.590,63</b>	<b>7.328.590,63</b>	<b>0,00</b>
<b>7.2.1.5.02.1.1.00.00.00 - CONTRIBUIÇÃO PATRONAL - SERVIDOR CIVIL ATIVO - INTRA ORÇAMENTÁRIA - PR</b>	<b>0,00</b>	<b>5.420.943,89</b>	<b>7.328.590,63</b>	<b>7.328.590,63</b>	<b>0,00</b>
<b>7.2.1.5.02.1.1.02.00.00 - CONTRIBUIÇÃO PATRONAL - SERVIDOR CIVIL ATIVO - INTRA ORÇAMENTÁRIA - PR</b>	<b>0,00</b>	<b>5.420.943,89</b>	<b>7.328.590,63</b>	<b>7.328.590,63</b>	<b>0,00</b>
7.2.1.5.02.1.1.02.11.00 - CONTRIB. PATR. SERV. ATIVO CIVIL - INTRA-ORÇ. FUNDEB (PP)	0,00	5.420.943,89	5.420.943,89	5.420.943,89	0,00
7.2.1.5.02.1.1.02.12.00 - CONTRIB. PATR. SERV.ATIVO CIVIL - INTRA-ORÇ. NÃO FUNDEB (PP)	0,00	0,00	1.907.646,74	1.907.646,74	0,00
<b>7.2.1.5.53.0.0.00.00.00 - CONTRIBUIÇÃO PATRONAL PARA O SISTEMA DE PROTEÇÃO SOCIAL DOS MILITAR</b>	<b>39.384.102,00</b>	<b>0,00</b>	<b>0,00</b>	<b>0,00</b>	<b>39.384.102,00</b>







Comparativo da Receita Orçada com a Arrecadada  
PERÍODO: 2º TRIMESTRE - EXERCÍCIO DE 2025

FUNDO:AMAPÁ PREVIDÊNCIA - PLANO PREVIDENCIÁRIO

Rubrica	Valor Orçado	Arrecadado		Diferenças	
		No Trimestre	Até o Trimestre	Para Mais	Para Menos
7.2.1.5.53.1.0.00.00.00 - CONTRIBUIÇÃO PATRONAL - MILITAR ATIVO	39.384.102,00	0,00	0,00	0,00	39.384.102,00
7.2.1.5.53.1.1.00.00.00 - CONTRIBUIÇÃO PATRONAL - MILITAR ATIVO - INTRA ORÇAMENTÁRIA - PRINCIPAL	39.384.102,00	0,00	0,00	0,00	39.384.102,00
7.2.1.5.53.1.1.02.00.00 - CONTRIBUIÇÃO PATRONAL - MILITAR ATIVO - INTRA ORÇAMENTÁRIA - PRINCIPAL	39.384.102,00	0,00	0,00	0,00	39.384.102,00
7.2.1.5.53.1.1.02.01.00 - CONTRIBUIÇÃO PATRONAL - MILITAR ATIVO - INTRA ORÇAMENTÁRIA - PRINCIPAL -	39.384.102,00	0,00	0,00	0,00	39.384.102,00
7.2.1.5.55.0.0.00.00.00 - Contribuição Patronal Intra Orçamentária Oriunda de Parcelamentos do Militar	19.198.386,00	0,00	0,00	0,00	19.198.386,00
7.2.1.5.55.1.0.00.00.00 - Contribuição Patronal Intra Orçamentária Oriunda de Parcelamentos do Militar - Ativo	19.198.386,00	0,00	0,00	0,00	19.198.386,00
7.2.1.5.55.1.1.00.00.00 - CONTRIBUIÇÃO DOS MILITARES E PENSIONISTAS P PREV. MILITAR - PARCELAMEN	19.198.386,00	0,00	0,00	0,00	19.198.386,00
7.2.1.5.55.1.1.02.00.00 - CONTRIB. DOS MILITARES E PENSIONISTAS P PREV. MILITAR - PARCELAMENTOS-	19.198.386,00	0,00	0,00	0,00	19.198.386,00
7.2.1.5.55.1.1.02.01.00 - TERMO DE ACORDO DE PARC. N.º 00576/18 - MILITAR (PP)	8.441.517,58	0,00	0,00	0,00	8.441.517,58
7.2.1.5.55.1.1.02.02.00 - TERMO DE ACORDO DE PARC. N.º 00589/18 - MILITAR (PP)	2.204.139,46	0,00	0,00	0,00	2.204.139,46
7.2.1.5.55.1.1.02.03.00 - PATRONAL PP - MILITAR (PROC N.º 2022.71.701289PA) PARCELAMENTO	8.552.728,96	0,00	0,00	0,00	8.552.728,96
7.9.0.0.00.0.0.00.00.00 - Outras Receitas Correntes	7.200.000,00	36.598,33	78.406,96	6.679,85	7.128.272,89
7.9.9.0.00.0.0.00.00.00 - Demais Receitas Correntes Intra Orçamentárias	7.200.000,00	36.598,33	78.406,96	6.679,85	7.128.272,89
7.9.9.9.99.0.0.00.00.00 - RECEITA INTRAORÇAMENTÁRIA - OUTRAS RECEITAS - FINANCEIRAS - PRINCIPAL	7.200.000,00	36.598,33	78.406,96	6.679,85	7.128.272,89
7.9.9.9.99.3.0.00.00.00 - RECEITA INTRAORÇAMENTÁRIA - OUTRAS RECEITAS - FINANCEIRAS	7.200.000,00	36.598,33	78.406,96	6.679,85	7.128.272,89
7.9.9.9.99.3.1.00.00.00 - OUTRAS RECEITAS NÃO ARRECADADAS E NÃO PROJETADAS PELA RFB - FINANC	7.200.000,00	36.598,33	78.406,96	6.679,85	7.128.272,89
7.9.9.9.99.3.1.01.00.00 - RECEITA INTRAORÇAMENTÁRIA - OUTRAS RECEITAS - FINANCEIRAS - PRINCIPAL	1.000.000,00	0,00	0,26	0,00	999.999,74
7.9.9.9.99.3.1.03.00.00 - RECEITA INTRAORÇAMENTÁRIA - OUTRAS RECEITAS - FINANCEIRAS - PRINCIPAL	6.200.000,00	36.598,33	78.406,70	6.679,85	6.128.273,15
7.9.9.9.99.3.1.03.01.00 - JUROS E ATUALIZAÇÃO DE CONTRIBUIÇÃO CORRENTE EM ATRASO - PATRONAL - P	1.000,00	7.679,85	7.679,85	6.679,85	0,00
7.9.9.9.99.3.1.03.02.00 - JUROS E ATUALIZAÇÃO DE PARCELAMENTO EM ATRASO - PATRONAL - PP	6.199.000,00	28.918,48	70.726,85	0,00	6.128.273,15
Totais:	893.945.015,00	219.062.834,25	448.804.611,64	36.794.822,96	481.935.226,32

MACAPÁ-AP, 30 de junho de 2025

JOCILDO SILVA LEMOS  
DIRETOR PRESIDENTE AMPREV

RAYANA SABINO GARCEZ LINHARES  
DIR.FINANCEIRO/ATUARIAL

JORGE ALBERTO SOEIRO DE ASSIS  
CHEFE DE DIVISÃO - CONTADOR/AMPREV



Cód. verificador: 644000617. Cód. CRC: 6CF0A2E  
Documento assinado eletronicamente por **ADRIA MOURA DOS SANTOS**, CHEFE DE DIVISÃO EM  
SUBSTITUIÇÃO (DICON - DIVISÃO DE CONTABILIDADE), em 24/10/2025, conforme decreto nº 0829/2018. A  
autenticidade do documento pode ser conferida no site: <https://sigdoc.ap.gov.br/autenticador>



# ATUARIAL DO II SEMESTRE 2025

## AMAPÁ PREVIDÊNCIA - AMPREV

Data de Elaboração: 30/09/2025



## SUMÁRIO

1.	INTRODUÇÃO.....	2
2.	INFORMAÇÕES SOBRE A AMPREV.....	2
2.1.	O QUE É A AMPREV?.....	2
3.	BASES E INFORMAÇÕES.....	3
4.	EVOLUÇÃO DAS RECEITAS E DESPESAS ESTIMADAS E AS EXECUTADAS.....	3
5.	COMPARATIVO DAS ÚLTIMAS AVALIAÇÕES ATUARIAIS.....	4
5.1.	VARIAÇÃO NOS RESULTADOS ATUARIAIS.....	4
5.2.	PLANO PREVIDENCIÁRIO.....	5
5.3.	PLANO FINANCEIRO.....	6
5.1.	VARIAÇÃO NOS RESULTADOS ATUARIAIS.....	7
5.1.1.	VARIAÇÃO NO CUSTO DO PLANO PREVIDENCIÁRIO.....	7
5.1.1.	VARIAÇÃO NO CUSTO DO PLANO FINANCEIRO.....	7
6.	CONSIDERAÇÕES SOBRE OS RESULTADOS.....	8



## 1. INTRODUÇÃO

O Relatório de Gestão Atuarial (RGA) tem como objetivo de garantir uma maior transparência, credibilidade, organização e acesso às informações, para que a gestão da AMPREV possa, dentro da prática da boa governança corporativa que norteia a Previdência Social em geral, acompanhar mensalmente a evolução de seus passivos previdenciários e de seus ativos financeiros, estabelecendo então a prática de Gerenciamento de Ativos e Passivos.

Com o objetivo de atender aos requisitos do Programa de Certificação Institucional e Modernização da Gestão dos Regimes Próprios de Previdência Social da União, dos Estados, do Distrito Federal e dos Municípios - PRÓ GESTÃO, este relatório de Gestão Atuarial contempla análise dos resultados das últimas três Avaliações Atuariais, com comparativo entre a evolução das receitas e despesas estimadas e as efetivamente executadas.

## 2. INFORMAÇÕES SOBRE A AMPREV

### 2.1. O que é a AMPREV?

Situada na capital do Meio do Mundo, Macapá-AP, às margens do Rio Amazonas, a Amapá Previdência- AMPREV é a Unidade Gestora do Sistema Próprio de Previdência Social dos servidores Públicos civis e militares, ativos, inativos e pensionistas do Estado do Amapá, criada pela Lei nº 0448 de 07 de julho de 1999, com a extinção do Instituto de Previdência do Estado do Amapá -IPEAP.

Dentro do Sistema Previdenciário do Estado do Amapá, há 2 Regimes: O Regime Próprio dos Civis -RPPS, e o Regime Próprio dos Militares - RPPM, conforme estabelecem as Leis nº 0915/2005 e Nº1813/2014, respectivamente.

A AMPREV é dotada de Personalidade Jurídica de Direito Privado, sem fins lucrativos, sob a forma de Serviço Social Autônomo, ente de interesse coletivo e de cooperação com o poder público.

Em sua estrutura, possui a Diretoria Executiva formada por 4 Diretores: Diretor-Presidente; Diretoria Financeira e Atuarial, Diretoria de Benefícios e Fiscalização e Diretoria de Benefícios Militares. Além disso há o Conselho Estadual de Previdência -CEP, Órgão Colegiado e de Superior de Deliberação do Sistema de Previdência do Estado, o Conselho Fiscal da AMPREV-COFISPREV que é o Órgão Consultivo e Fiscalizador das execuções e o Comitê de Investimentos - CIAP que tem a finalidade de assessorar o Conselho Estadual de Previdência no processo de Gestão de Recursos Previdenciários.



O Comitê de Investimentos da Amapá Previdência é pioneiro no Brasil e adota uma Política de Investimentos que é referência para outras Unidades Gestoras, bem como também é destacada entre as Instituições financeiras existentes no mercado.

A AMPREV tem vinculado em seu Sistema de Previdência, uma grande quantidade de segurados ativos e beneficiários civis e militares entre eles aposentados e pensionistas. A Unidade Gestora segue as normas de boa gestão que asseguram o pagamento dos benefícios previdenciários regularmente e conta com o Certificado de Regularidade Previdenciária em dia, conforme orientação do Governador Clécio Luís, que em todas as áreas de Governo busca atingir a regularidade governamental.

Em outubro de 2019 recebeu a Certificação do Pró-Gestão, nível 2, pelas boas práticas de gestão comprovada após a auditoria da empresa certificadora da Secretaria de Previdência.

### 3. BASES E INFORMAÇÕES

Os trabalhos foram desenvolvidos a partir das informações, para os valores projetados, coletadas pela consulta pública dos Demonstrativos dos Resultados da Avaliação Atuarial (DRAA), e para os valores executados, por Demonstrativos contábeis dos exercícios 2022 a 2024, fornecidas pela própria AMPREV.

### 4. EVOLUÇÃO DAS RECEITAS E DESPESAS ESTIMADAS E AS EXECUTADAS

As tabelas a seguir apresentam as variações quantitativas de participantes, nos custos normais, nos valores das provisões matemáticas e ativos financeiros, respectivamente, apurados neste estudo e os das últimas avaliações atuariais realizadas pelo RPPS.

**Tabela 1 - Receitas e Despesas Projetadas e Realizadas - Plano Previdenciário**

EXERCÍCIO	EXERCÍCIO	PROJETADO				EXECUTADO		DIFERENÇA
		CIVIL	MILITAR	TOTAL	%	TOTAL	%	
Receitas	2022	390.075.590,17	91.507.915,30	481.583.505,47		599.057.225,99	---	-117.473.720,52
	2023	478.505.047,30	101.675.280,00	580.180.327,30	20,47%	631.238.387,33	5,37%	-51.058.060,03
	2024	536.374.417,54	114.002.738,07	650.377.155,61	12,10%	187.785.631,57	-70,25%	462.591.524,04
TOTAL DE RECEITAS	-----	1.404.955.055,01	307.185.933,37	1.712.140.988,38	---	1.418.081.244,89	---	294.059.743,49
Despesas	2022	67.172.655,22	7.494.088,96	74.666.744,18	---	19.230.289,05	---	55.436.455,13
	2023	92.755.679,96	15.042.059,21	107.797.739,17	44,37%	25.323.403,72	31,68%	82.474.335,45
	2024	112.015.844,91	26.803.021,22	138.818.866,13	28,78%	32.556.326,56	28,56%	106.262.539,57
TOTAL DE DESPESAS	-----	271.944.180,09	49.339.169,39	321.283.349,48	---	19.230.289,05	---	55.436.455,13
RESULTADO FINANCEIRO DO PERÍODO	-----	1.133.010.874,92	257.846.763,98	1.390.857.638,90	---	1.398.850.955,84	---	238.623.288,36



**Tabela 2 - Receitas e Despesas Projetadas e Realizadas - Plano Financeiro**

EXERCÍCIO	EXERCÍCIO	PROJETADO				EXECUTADO		DIFERENÇA
		CIVIL	MILITAR	TOTAL	%	TOTAL	%	
Receitas	2022	377.430.916,19	91.004.433,21	468.435.349,40	---	1.000.935.901,49	---	-532.500.552,09
	2023	562.323.338,20	101.675.280,00	663.998.618,20	41,75%	1.040.648.529,58	3,97%	-376.649.911,38
	2024	591.438.250,5	132.978.896,2	724.417.146,70	9,10%	261.637.595,57	-74,86%	462.779.551,13
TOTAL DE RECEITAS	-----	1.531.192.504,89	325.658.609,41	1.856.851.114,30	---	2.303.222.026,64	---	-446.370.912,34
Despesas	2022	502.859.823,95	74.593.106,54	577.452.930,49	---	386.529.333,25	---	190.923.597,24
	2023	647.483.787,80	15.042.059,21	662.525.847,01	14,73%	517.419.256,10	33,86%	145.106.590,91
	2024	759.374.602,10	154.490.574,20	913.865.176,30	37,94%	679.751.340,40	31,37%	234.113.835,90
TOTAL DE DESPESAS	-----	1.909.718.213,85	244.125.739,95	2.153.843.953,80	---	1.583.699.929,75	---	570.144.024,05
RESULTADO FINANCEIRO DO PERÍODO	-----	-378.525.708,96	81.532.869,46	-296.992.839,50	---	719.522.096,89	---	-1.016.514.936,39

De acordo com as tabelas anteriores, as receitas projetadas pelas avaliações atuariais para os exercícios de 2022 a 2024 seriam superiores as despesas projetadas do mesmo período no montante de R\$ 1.390.857.638,90, para o plano previdenciário (civil + militar), e inferiores no valor de R\$ 296.992.839,50, para o plano financeiro (civil + militar).

No entanto, as informações contábeis demonstraram que o valor das receitas superou as despesas no montante de R\$ 1.398.850.955,84, para o plano previdenciário (civil + militar), e R\$ 719.522.096,89, para o plano financeiro (civil + militar).

## 5. COMPARATIVO DAS ÚLTIMAS AVALIAÇÕES ATUARIAIS

Passamos a descrever agora, as principais variações entre os resultados apurados neste estudo e os das três últimas avaliações atuariais. Foi utilizada para esta análise a base de dados cadastral que contempla toda a massa de participantes e os dados referentes às avaliações anteriores, coletados dos respectivos DRAAs.

### 5.1. Variação Nos Resultados Atuariais

As tabelas a seguir apresentam as variações quantitativas de participantes e nos valores das provisões matemáticas, respectivamente, apurados neste estudo e os das últimas avaliações atuariais realizadas pelo RPPS. Todas as informações a seguir foram retiradas no CADPREV no Demonstrativo de Resultados da Avaliação Atuarial (DRAA).



Plano Previdenciário

**Tabela 3 - Variações do Quantitativo de participantes - CIVIS**

EXERCÍCIO/ ANO BASE	Quantitativo de Participantes					
	Ativos	Variação	Inativos	Variação	Pensionistas	Variação
2022/2021	11748	---	50	---	205	---
2023/2022	11787	0,33%	84	68,00%	233	13,66%
2024/2023	12014	1,93%	96	14,29%	265	13,73%
2025/2024	13.332	10,97%	127	27,00%	287	8,30%

**Tabela 4 - Variações das Folhas de Salários e Benefícios - CIVIS**

EXERCÍCIO/ ANO BASE	Folha de Salários e benefícios (em R\$)					
	Ativos	Variação	Inativos	Variação	Pensionistas	Variação
2022/2021	70.015.149,45	---	213.891,99	---	640.325,02	---
2023/2022	85.242.348,48	21,75%	687.805,23	221,57%	810.125,70	26,52%
2024/2023	95.097.107,03	11,56%	640.622,32	-6,86%	982.341,66	21,26%
2025/2024	115.316.009,54	21,26%	906.438,17	15,14%	1.144.234,83	16,48%

**Tabela 5 - Variações dos Salários e Benefícios Médios - CIVIS**

EXERCÍCIO/ ANO BASE	Salários e Benefícios Médios (em R\$)					
	Ativos	Variação	Inativos	Variação	Pensionistas	Variação
2022/2021	5.959,75	---	4.277,84	---	3.123,54	---
2023/2022	7.231,90	21,35%	8.188,16	91,41%	3.476,93	11,31%
2024/2023	7.915,52	9,45%	6.673,15	-18,50%	3.706,95	6,62%
2025/2024	8.649,57	9,27%	7.137,31	-9,34%	3.986,88	7,55%

**Tabela 6 - Variações do Quantitativo de participantes - MILITARES**

EXERCÍCIO/ ANO BASE	Quantitativo de Participantes					
	Ativos	Variação	Inativos	Variação	Pensionistas	Variação
2022/2021	2768	---	11	---	28	---
2023/2022	2888	4,34%	28	154,55%	31	10,71%
2024/2023	2858	-1,04%	31	10,71%	36	16,13%
2025/2024	3.532	23,58%	40	29,03%	41	13,89%

**Tabela 7 - Variações das Folhas de Salários e Benefícios - MILITARES**

EXERCÍCIO/ ANO BASE	Folha de Salários e benefícios (em R\$)					
	Ativos	Variação	Inativos	Variação	Pensionistas	Variação
2022/2021	16.242.910,53	---	77.911,75	---	74.852,44	---
2023/2022	19.914.836,98	22,61%	290.182,88	272,45%	93.900,16	25,45%
2024/2023	22.749.227,05	14,23%	247.595,34	-14,68%	122.406,83	30,36%
2025/2024	27.525.953,14	21,00%	384.901,20	55,46%	149.513,34	22,14%

**Tabela 8 - Variações dos Salários e Benefícios Médios - MILITARES**

EXERCÍCIO/ ANO BASE	Salários e Benefícios Médios (em R\$)					
	Ativos	Variação	Inativos	Variação	Pensionistas	Variação
2022/2021	5.868,10	---	7.082,89	---	2.673,30	---
2023/2022	6.895,72	17,51%	10.363,67	46,32%	3.029,04	13,31%
2024/2023	7.959,84	15,43%	7.986,95	-22,93%	3.400,19	12,25%
2025/2024	7.793,30	-2,09%	9.622,53	20,48%	3.646,67	7,25%



## 5.2. Plano Financeiro

**Tabela 9 - Variações do Quantitativo de participantes - CIVIS**

EXERCÍCIO/ ANO BASE	Quantitativo de Participantes					
	Ativos	Variação	Inativos	Variação	Pensionistas	Variação
2022/2021	8603	----	1376	---	823	---
2023/2022	8081	-6,07%	1680	22,09%	853	3,65%
2024/2023	7756	-4,02%	2091	24,46%	879	3,05%
2025/2024	7.238	-6,68%	2.854	36,49%	895	1,82%

**Tabela 10 - Variações das Folhas de Salários e Benefícios - CIVIS**

EXERCÍCIO/ ANO BASE	Folha de Salários e benefícios (em R\$)					
	Ativos	Variação	Inativos	Variação	Pensionistas	Variação
2022	70.838.544,36	---	11.043.332,44	---	3.698.851,37	---
2023	75.955.970,09	7,22%	18.493.508,21	67,46%	4.435.613,63	19,92%
2024	76.285.897,01	0,43%	24.311.450,82	31,46%	4.979.206,56	12,26%
2025	77.670.511,59	1,82%	38.177.313,90	57,03%	5.509.400,73	10,65%

**Tabela 11 - Variações dos Salários e Benefícios Médios - CIVIS**

EXERCÍCIO/ ANO BASE	Salários e Benefícios Médios (em R\$)					
	Ativos	Variação	Inativos	Variação	Pensionistas	Variação
2022/2021	8.234,17	---	8.025,68	---	4.494,35	---
2023/2022	9.399,33	14,15%	11.008,04	37,16%	5.200,02	15,70%
2024/2023	9.835,73	4,64%	11.626,71	5,62%	5.664,63	8,93%
2025/2024	10.730,94	9,10%	13.376,77	15,05%	6.155,76	8,67%

**Tabela 12 - Variações do Quantitativo de participantes - MILITARES**

EXERCÍCIO/ ANO BASE	Quantitativo de Participantes					
	Ativos	Variação	Inativos	Variação	Pensionistas	Variação
2022/2021	1491	---	455	---	136	---
2023/2022	1207	-19,05%	711	56,26%	138	1,47%
2024/2023	1161	-3,81%	804	13,08%	136	-1,45%
2025/2024	1.062	-8,53%	970	20,65%	145	6,62%

**Tabela 13 - Variações das Folhas de Salários e Benefícios - MILITARES**

EXERCÍCIO/ ANO BASE	Folha de Salários e benefícios (em R\$)					
	Ativos	Variação	Inativos	Variação	Pensionistas	Variação
2022/2021	13.914.497,39	---	4.877.424,60	---	441.690,52	---
2023/2022	13.154.559,63	-5,46%	8.896.182,61	82,40%	540.328,31	22,33%
2024/2023	13.936.763,41	5,95%	10.759.578,33	20,95%	586.386,28	8,52%
2025/2024	13.150.731,01	-5,64%	14.047.821,88	30,56%	721.284,19	23,00%

**Tabela 14 - Variações dos Salários e Benefícios Médios - MILITARES**

EXERCÍCIO/ ANO BASE	Salários e Benefícios Médios (em R\$)					
	Ativos	Variação	Inativos	Variação	Pensionistas	Variação
2022/2021	9.332,33	---	10.719,61	---	3.247,72	---
2023/2022	10.898,56	16,78%	12.512,21	16,72%	3.915,42	20,56%
2024/2023	12.004,10	10,14%	13.382,56	6,96%	4.311,66	10,12%
2025/2024	12.382,99	3,16%	14.482,29	8,22%	4.974,37	15,37%





## 5.1. VARIAÇÃO NOS RESULTADOS ATUARIAIS

As tabelas a seguir apresentam as variações nos valores das provisões e ativos financeiros e nos custos totais, respectivamente.

### 5.1.1. Variação no Custo do Plano Previdenciário

**Tabela 15 - Variações nos valores das Provisões e Ativos Financeiros do PLANO PREVIDENCIÁRIO - CIVIS**

CONTA	EXERCÍCIO/ ANO BASE			
	2022/2021	2023/2022	2024/2023	2025/2024
PMBC	145.871.376,79	259.629.857,11	280.590.639,29	318.989.908,69
PMBaC	1.976.050.906,55	3.168.432.052,30	4.545.482.547,50	4.655.108.828,13
<b>PMBaC + PMBC</b>	<b>2.121.922.283,34</b>	<b>3.428.061.909,41</b>	<b>4.826.073.186,79</b>	<b>4.974.098.736,82</b>
(+) Ativo Líquido do Plano	1.662.232.509,14	1.712.318.361,15	2.097.155.201,44	2.571.386.580,26
(+) Saldo devedor de acordo de Parcelamento	405.202.630,80	921.348.589,93	845.263.303,13	803.081.593,24
<b>Resultado Técnico Atuarial</b>	<b>(54.487.143,40)</b>	<b>(794.394.958,33)</b>	<b>(1.883.654.682,22)</b>	<b>(1.599.630.563,32)</b>

**Tabela 16 - Variações nos valores das Provisões e Ativos Financeiros do PLANO PREVIDENCIÁRIO - MILITARES**

CONTA	EXERCÍCIO/ ANO BASE			
	2022/2021	2023/2022	2024/2023	2025/2024
PMBC	29.781.113,76	74.850.934,34	71.028.498,32	96.225.711,40
PMBaC	687.217.032,52	1.113.456.179,29	1.501.038.429,89	1.385.037.235,12
<b>PMBaC + PMBC</b>	<b>716.998.146,28</b>	<b>1.188.307.113,63</b>	<b>1.572.066.928,21</b>	<b>1.481.262.946,52</b>
(+) Ativo Líquido do Plano	388.694.322,99	372.947.987,69	456.270.379,75	675.863.503,17
(+) Saldo devedor de acordo de Parcelamento / Créditos a receber	160.067.576,62	290.827.322,55	277.293.685,22	265.030.015,57
<b>Resultado Técnico Atuarial</b>	<b>(168.236.246,67)</b>	<b>(524.531.803,39)</b>	<b>(838.502.863,24)</b>	<b>(540.369.427,78)</b>

### 5.1.1. Variação no Custo do Plano Financeiro

**Tabela 17 - Variações nos valores das Provisões e Ativos Financeiros do PLANO FINANCEIRO - CIVIS**

CONTA	EXERCÍCIO/ ANO BASE			
	2022/2021	2023/2022	2024/2023	2025/2024
PMBC	2.457.425.031,18	3.875.933.500,40	4.753.318.011,26	6.849.564.642,21
PMBaC	8.504.639.461,25	9.783.059.073,59	11.332.015.089,09	11.627.567.046,37
<b>PMBaC + PMBC</b>	<b>10.962.064.492,43</b>	<b>13.658.992.573,99</b>	<b>16.085.333.100,35</b>	<b>18.477.131.688,58</b>
(+) Ativo Líquido do Plano	4.064.652.266,49	3.571.680.891,00	4.024.660.932,67	4.210.251.609,44
(+) Saldo devedor de acordo de Parcelamento	35.186.291,50	1.386.559.630,46	1.310.123.029,73	1.242.706.900,83
<b>Resultado Técnico Atuarial</b>	<b>(6.862.225.934,44)</b>	<b>(8.700.752.052,53)</b>	<b>(10.750.549.137,95)</b>	<b>(13.024.173.178,31)</b>



**Tabela 18 - Variações nos valores das Provisões e Ativos Financeiros do PLANO FINANCEIRO - MILITARES**

CONTA	EXERCÍCIO/ ANO BASE			
	2022/2021	2023/2022	2024/2023	2025/2024
PMBC	1.064.028.963,01	1.728.000.071,59	2.023.337.033,38	2.627.787.778,33
PMBaC	1.725.874.621,59	1.618.533.917,06	1.986.899.176,96	1.968.027.931,24
<b>PMBaC + PMBC</b>	<b>2.789.903.584,60</b>	<b>3.346.533.988,65</b>	<b>4.010.236.210,34</b>	<b>4.595.815.709,57</b>
(+) Ativo Líquido do Plano	750.326.575,13	777.922.628,90	875.630.745,33	834.232.980,23
(+) Saldo devedor de acordo de Parcelamento / Créditos a receber	68.092.665,73	406.165.845,73	395.901.624,50	377.826.079,63
<b>Resultado Técnico Atuarial</b>	<b>(1.971.484.343,74)</b>	<b>(2.162.445.514,02)</b>	<b>(2.738.703.840,51)</b>	<b>(3.383.756.649,71)</b>

## 6. CONSIDERAÇÕES SOBRE OS RESULTADOS

Em relação às alterações da Reavaliação Atuarial realizada em 2024 para a Reavaliação Atuarial de 2025, referente ao Plano Financeiro, temos:

### Sobre os civis:

- Aumento de 2,61% na Provisão Matemática de Benefícios a Conceder dos civis, devido pela combinação dos seguintes fatores:
  - ✓ aumento do salário médio próximo da inflação do período, que indica que houve a recomposição salarial;
  - ✓ envelhecimento dos servidores presentes na última avaliação;
- Aumento de 44,10% na Provisão Matemática de Benefícios Concedidos dos civis, devido pela combinação dos seguintes fatores:
  - ✓ aumento do quantitativo de benefícios de aposentadorias e pensão;
  - ✓ aumento do benefício médio acima da inflação, que indica que houve reajustes também acima da recomposição;

### Sobre os militares:

- PMBaC manteve-se no mesmo patamar;
- Aumento de 29,87% na Provisão Matemática de Benefícios Concedidos dos militares, devido pela combinação dos seguintes fatores:
  - ✓ aumento do quantitativo de benefícios de aposentadorias e pensão;
  - ✓ aumento do benefício médio acima da inflação, que indica que houve reajustes também acima da recomposição;

Não obstante, a variação da taxa de juros impacta nos valores das provisões matemáticas, conforme demonstrativo no tópico Sensibilidade à taxa. Dessa maneira, caso os juros



fossem mantidos em 4,78%, sobre o resultado atuarial dos civis, haveria aumento de 4,20% e 45,52% nas PMBaC e PMBC, respectivamente. No tocante aos militares caso os juros fossem mantidos em 4,84%, haveria aumento de 0,32% e 30,81% nas PMBaC e PMBC, respectivamente.

Por outro lado, em relação às alterações ao Plano Previdenciário, temos:

#### Sobre os civis:

- Aumento de 2,41% na Provisão Matemática de Benefícios a Conceder devido pela combinação dos seguintes fatores:
  - ✓ aumento do salário médio acima da inflação, que indica que houve reajustes também acima da recomposição;
  - ✓ envelhecimento dos servidores presentes na última avaliação;
- Aumento de 13,69% na Provisão Matemática de Benefícios Concedidos devido ao aumento da concessão de benefícios de aposentadorias e pensão.

#### Sobre os militares:

- Redução de 7,73% na Provisão Matemática de Benefícios a Conceder devido pela combinação dos seguintes fatores:
  - ✓ redução do salário médio, indicando que os novos militares entraram com remunerações do início de carreira;
  - ✓ aumento da taxa de juros.
- Aumento de 15,47% na Provisão Matemática de Benefícios Concedidos devido ao aumento do benefício médio acima da inflação, indicando que houve reajustes também acima da recomposição.

Ainda, a elevação do Déficit Atuarial, do Plano Previdenciário, vem se agravando pela não implementação de um plano de custeio adequado, conforme Avaliações Atuariais anteriores.



Não obstante, a redução da taxa de juros impacta no aumento das provisões matemáticas e vice-versa, conforme demonstrado no tópico Sensibilidade à taxa de juros. Dessa maneira, caso os juros fossem mantidos em 4,96%, sobre o resultado atuarial dos civis, haveria aumento de 20,67% e 18,19% nas Provisões Matemáticas de Benefícios a Conceder e Concedidos, respectivamente. No tocante aos militares caso os juros fossem mantidos em 5,01%, haveria aumento de 7,36 e 40,71% nas Provisões Matemáticas de Benefícios a Conceder e Concedidos, respectivamente.

João Pessoa, 30 de setembro de 2025.

**Thiago Silveira**  
Diretor Técnico  
Atuário MIBA nº 2756



**DIVISÃO DE INVESTIMENTOS E MERCADO – DIM/DIFAT/AMPREV**  
**RELATÓRIO TÉCNICO DE ABRIL A JUNHO DE 2025**  
**RELATÓRIO TRIMESTRAL DO INVESTIMENTOS – 2º TRI DE 2025**

## **1 – DIRETRIZES DAS APLICAÇÕES DOS RECURSOS**

As aplicações dos recursos dos segurados do RPPS do Estado do Amapá, do Plano Financeiro e Plano Previdenciário, obedecem as diretrizes e princípios contidos na Política Anual de Investimentos-PAI do RPPS do Estado do Amapá para o exercício de 2025, aprovada pelo Conselho Estadual de Previdência-CEP e estabelecida em consonância com os dispositivos da legislação em vigor, em específico a Resolução Nº 4.963/2021-CMN e Portaria MTP Nº 1.467/2022.

A Amapá Previdência-AMPREV é a Unidade Gestora responsável pela administração dos recursos, que são aplicados de forma a buscar retorno equivalente à meta de rentabilidade prevista de **IPCA + 5,30% a.a.** (definida na PAI 2025), no que for possível e no limite das variantes do mercado financeiro, observando a adequação do perfil de risco dos segmentos de investimentos, respeitando as necessidades de mobilidade e de liquidez adequadas ao atendimento dos compromissos atuariais.

A atividade de gestão da aplicação dos recursos é definida como mista, desempenhada pela própria Unidade Gestora e por instituições financeiras aprovadas no processo de avaliação estabelecido na PAI, com auxílio e orientação do Comitê de Investimentos da Amapá Previdência – CIAP, administrando os recursos dos segurados com aplicações em produtos de investimento geridos por instituições financeiras que atendem as condições estabelecidas na Resolução CMN nº 4.963/2021, buscando performar a meta de rentabilidade prevista e proteger a carteira em momentos de extrema volatilidade (mercado negativo), com proposta de aplicação de curto, médio e longo prazo.

A Divisão de Investimentos e Mercado-DIM tem a atribuição de analisar, assessorar, monitorar e controlar a carteira de investimentos dos recursos dos segurados, bem como a elaboração deste relatório, em atendimento à transparência e à Resolução CMN nº 4.963/2021, Portaria MTP Nº 1.467/2022 e Política Anual de Investimentos do exercício de 2025.

## **2 – APLICAÇÕES**

O presente relatório tem objetivo de demonstrar as atividades **de Abril a junho/2025** e consolidação do **2º Trimestre de 2025** das aplicações do RPPS do Estado do Amapá. Foi elaborado com base no **Demonstrativo de Consolidação dos Ativos da Carteira de Investimentos dos Recursos dos Segurados do RPPS do Estado do Amapá**, na posição de **Abril a Junho de 2025**, o qual é documento auxiliar para leitura deste e dos dados dos produtos de investimento que compõem a carteira da AMPREV, observada a segregação de massa, que criou o Plano Financeiro e Plano Previdenciário, ambos com recursos distintos.

A AMPREV, através da Diretoria Executiva e do CIAP, seguindo as diretrizes estabelecidas na Política Anual de Investimentos, geriu os recursos de cada plano em posições financeiras que atendem a legislação vigente, avaliando e analisando produtos e instituições financeiras, seus gestores, administradores, custodiantes e outros agentes envolvidos, sempre observando a possibilidade do cumprimento da meta de rentabilidade prevista em relação às variações do mercado.

### **2.1 – Carteira de Investimentos da AMPREV**



A carteira é composta por produtos de investimentos no Plano Financeiro e Plano Previdenciário, distribuídos em 16 (dezesesseis) instituições financeiras.

Abaixo a quantidade em Abril a junho/2025 e em cada mês no 2º Trimestre/2025.

Mês em 2025	Qtd. de Produtos de Investim. do Plano Financeiro	Qtd. de Produtos de Investim. do Plano Previdenciário
Abril	36	33
Maió	36	34
<b>Junho</b>	<b>36</b>	<b>33</b>

A posição de cada produto em **junho/2025**, sua taxa de administração, rentabilidades, comparação com a meta de rentabilidade e posição por instituição financeira em cada plano, estão demonstrados nas folhas 32 a 38 do Demonstrativo de Consolidação dos Ativos da Carteira de Investimentos dos Recursos dos Segurados do RPPS do Estado do Amapá.

## 2.2 – Movimentações da Carteira de Investimentos em junho/2025

As movimentações apresentadas foram extraídas do Demonstrativo de Consolidação dos Ativos e dos extratos (em anexo) de cada produto de investimento em que houve movimento no mês, do Plano Financeiro e Plano Previdenciário, sendo que todos os extratos estão arquivados (digitalmente) e a disposição para consulta na DIM/DIFAT.

## 2.3 – Fluxo das Aplicações Financeiras – Entrada e Saída dos Recursos Investidos

No **2º Trimestre de 2025**, na competência de **junho/2025** as movimentações das aplicações financeiras ocorreram na maioria no segmento de renda fixa, com destaque para a entrada das receitas, que são imediatamente aplicadas em fundo de renda fixa de baixo risco atrelado ao CDI e por onde são executadas as despesas previdenciárias e administrativas, e em seguida pelas movimentações das carteiras administradas de títulos públicos federais, em decorrência das movimentações diárias das operações compromissadas de 1 (um) dia e demais movimentações, onde estão incluídos:

- a) Aplicações (entrada);
- b) Resgates (saída);
- c) Compra de operação compromissada de 1 (um) das carteiras administradas de TPF, a mercado e na curva (entrada);
- d) Venda de operação compromissada de 1 (um) das carteiras administradas de TPF, a mercado e na curva (saída);
- e) Pagamento de cupons semestrais das carteiras administradas de TPF, a mercado e na curva, e fundos de vértice (saída);
- f) Recebimento de cupons semestrais das carteiras administradas de TPF, a mercado e na curva, e fundos de vértice (entrada);
- g) Amortizações de FIP (saída).



Nos relatórios mensais é possível verificar os detalhes dessas movimentações, de todos os segmentos, conforme ocorrências emanadas pela DIEX e CIAP.

ABRIL DE 2025					
PLANO FINANCEIRO		FLUXO DE ENTRADA E SAÍDA DE RECURSOS - PF			
SEGMENTO	SALDO ANTER. R\$	APLICAÇÃO - R\$	RESGATE - R\$	RENDIM. LIQ. - R\$	POSIÇÃO FINAL-R\$
CARTEIRAS ADMIN. TIT. PÚB. FEDERAIS - A MERCADO	613.340.381,47	1.018.664.097,79	1.018.697.929,14	9.214.691,05	622.521.241,17
CARTEIRAS ADMIN. TIT. PÚB. FEDERAIS - NA CURVA	1.386.277.468,36	0,00	0,00	13.482.438,06	1.399.759.906,42
FUNDOS DE RENDA FIXA	1.881.265.282,07	55.970.016,90	123.699.576,90	19.694.756,56	1.833.230.478,63
ATIVOS FINANCEIRO DE R.F. EMITIDOS POR INST. FINANC.	706.235.358,12	0,00	0,00	7.427.791,93	713.663.150,05
FUNDOS DE RENDA VARIÁVEL	409.371.365,28	0,00	0,00	37.854.156,52	447.225.521,80
FUNDOS DE INVESTIMENTOS ESTRUTURADOS	167.841.836,77	37.500.000,02	0,00	622.934,11	205.964.770,90
FUNDOS DE INVESTIMENTOS NO EXTERIOR					
<b>TOTAIS - PLANO FINANCEIRO</b>	<b>5.164.331.692,07</b>	<b>1.112.134.114,71</b>	<b>1.142.397.506,04</b>	<b>88.296.768,23</b>	<b>5.222.365.068,97</b>
PLANO PREVIDENCIÁRIO		FLUXO DE ENTRADA E SAÍDA DE RECURSOS - PP			
SEGMENTO	SALDO ANTER. R\$	APLICAÇÃO - R\$	RESGATE - R\$	RENDIM. LIQ. - R\$	POSIÇÃO FINAL-R\$
CARTEIRAS ADMIN. TIT. PÚB. FEDERAIS - A MERCADO	501.084.638,89	1.014.607.901,45	1.014.645.477,39	9.049.594,83	510.096.657,78
CARTEIRAS ADMIN. TIT. PÚB. FEDERAIS - NA CURVA	768.711.861,76	0,00	0,00	7.454.031,35	776.165.893,11
FUNDOS DE RENDA FIXA	1.010.712.176,51	33.929.727,21	5.032.350,20	10.585.438,67	1.050.194.992,19
ATIVOS FINANCEIRO DE R.F. EMITIDOS POR INST. FINANC.	882.657.161,42	0,00	0,00	10.202.869,88	892.860.031,30
FUNDOS DE RENDA VARIÁVEL	110.659.223,45	0,00	0,00	7.647.611,08	118.306.834,53
FUNDOS DE INVESTIMENTOS ESTRUTURADOS	186.951.256,78	3.564.126,01	0,00	-529.095,42	189.986.287,37
FUNDOS DE INVESTIMENTOS NO EXTERIOR					
<b>TOTAIS - PLANO PREVIDENC.</b>	<b>3.460.776.318,81</b>	<b>1.052.101.754,67</b>	<b>1.019.677.827,59</b>	<b>44.410.450,39</b>	<b>3.537.610.696,28</b>
<b>CARTEIRA TOTAL - PF + PP</b>	<b>8.625.108.010,88</b>	<b>2.164.235.869,38</b>	<b>2.162.075.333,63</b>	<b>132.707.218,62</b>	<b>8.759.975.765,25</b>

MAIO DE 2025					
PLANO FINANCEIRO		FLUXO DE ENTRADA E SAÍDA DE RECURSOS - PF			
SEGMENTO	SALDO ANTER. R\$	APLICAÇÃO - R\$	RESGATE - R\$	RENDIM. LIQ. - R\$	POSIÇÃO FINAL-R\$
CARTEIRAS ADMIN. TIT. PÚB. FEDERAIS - A MERCADO	622.521.241,17	1.129.630.964,28	1.129.663.748,96	11.223.592,20	633.712.048,69
CARTEIRAS ADMIN. TIT. PÚB. FEDERAIS - NA CURVA	1.399.759.906,42	0,00	0,00	12.848.911,88	1.412.608.818,30
FUNDOS DE RENDA FIXA	1.833.230.478,63	61.480.234,63	82.950.031,05	20.796.104,18	1.832.556.786,39
ATIVOS FINANCEIRO DE R.F. EMITIDOS POR INST. FINANC.	713.663.150,05	0,00	0,00	7.349.413,02	721.012.563,07
FUNDOS DE RENDA VARIÁVEL	447.225.521,80	0,00	0,00	18.166.584,97	465.392.106,77
FUNDOS DE INVESTIMENTOS ESTRUTURADOS	205.964.770,90	0,00	37.500.000,02	377.292,53	168.842.063,41
FUNDOS DE INVESTIMENTOS NO EXTERIOR					
<b>TOTAIS - PLANO FINANCEIRO</b>	<b>5.222.365.068,97</b>	<b>1.191.111.198,91</b>	<b>1.250.113.780,03</b>	<b>70.761.898,78</b>	<b>5.234.124.386,63</b>
PLANO PREVIDENCIÁRIO		FLUXO DE ENTRADA E SAÍDA DE RECURSOS - PP			
SEGMENTO	SALDO ANTER. R\$	APLICAÇÃO - R\$	RESGATE - R\$	RENDIM. LIQ. - R\$	POSIÇÃO FINAL-R\$
CARTEIRAS ADMIN. TIT. PÚB. FEDERAIS - A MERCADO	510.096.657,78	1.341.965.329,96	1.342.005.651,98	3.358.169,49	513.414.505,25
CARTEIRAS ADMIN. TIT. PÚB. FEDERAIS - NA CURVA	776.165.893,11	0,00	50.000.000,00	6.951.050,98	733.116.944,09
FUNDOS DE RENDA FIXA	1.050.194.992,19	99.165.765,77	126.708.287,90	11.032.570,46	1.033.685.040,52
ATIVOS FINANCEIRO DE R.F. EMITIDOS POR INST. FINANC.	892.860.031,30	100.000.000,00	0,00	10.270.465,79	1.003.130.497,09
FUNDOS DE RENDA VARIÁVEL	118.306.834,53	0,00	0,00	3.603.630,44	121.910.464,97
FUNDOS DE INVESTIMENTOS ESTRUTURADOS	189.986.287,37	2.282.711,92	0,00	-1.053.502,11	191.215.497,18
FUNDOS DE INVESTIMENTOS NO EXTERIOR					
<b>TOTAIS - PLANO PREVIDENC.</b>	<b>3.537.610.696,28</b>	<b>1.543.413.807,65</b>	<b>1.518.713.939,88</b>	<b>34.162.385,05</b>	<b>3.596.472.949,10</b>
<b>CARTEIRA TOTAL - PF + PP</b>	<b>8.759.975.765,25</b>	<b>2.734.525.006,56</b>	<b>2.768.827.719,91</b>	<b>104.924.283,83</b>	<b>8.830.597.335,73</b>

JUNHO DE 2025					
PLANO FINANCEIRO		FLUXO DE ENTRADA E SAÍDA DE RECURSOS - PF			
SEGMENTO	SALDO ANTER. R\$	APLICAÇÃO - R\$	RESGATE - R\$	RENDIM. LIQ. - R\$	POSIÇÃO FINAL-R\$
CARTEIRAS ADMIN. TIT. PÚB. FEDERAIS - A MERCADO	633.712.048,69	1.122.416.740,43	1.122.451.671,06	9.995.484,83	643.672.602,89
CARTEIRAS ADMIN. TIT. PÚB. FEDERAIS - NA CURVA	1.412.608.818,30	0,00	0,00	9.830.644,58	1.422.439.462,88
FUNDOS DE RENDA FIXA	1.832.556.786,39	24.757.091,19	73.450.196,22	20.031.377,40	1.803.895.058,76
ATIVOS FINANCEIRO DE R.F. EMITIDOS POR INST. FINANC.	721.012.563,07	0,00	0,00	6.185.045,92	727.197.608,99
FUNDOS DE RENDA VARIÁVEL	465.392.106,77	0,00	0,00	9.793.366,13	475.185.472,90
FUNDOS DE INVESTIMENTOS ESTRUTURADOS	168.842.063,41	0,00	0,00	635.456,92	169.477.520,33
FUNDOS DE INVESTIMENTOS NO EXTERIOR					
<b>TOTAIS - PLANO FINANCEIRO</b>	<b>5.234.124.386,63</b>	<b>1.147.173.831,62</b>	<b>1.195.901.867,28</b>	<b>56.471.375,78</b>	<b>5.241.867.726,75</b>
PLANO PREVIDENCIÁRIO		FLUXO DE ENTRADA E SAÍDA DE RECURSOS - PP			
SEGMENTO	SALDO ANTER. R\$	APLICAÇÃO - R\$	RESGATE - R\$	RENDIM. LIQ. - R\$	POSIÇÃO FINAL-R\$
CARTEIRAS ADMIN. TIT. PÚB. FEDERAIS - A MERCADO	513.414.505,25	329.709.853,52	329.752.571,55	2.561.212,05	515.932.999,27
CARTEIRAS ADMIN. TIT. PÚB. FEDERAIS - NA CURVA	733.116.944,09	0,00	0,00	4.758.640,08	737.875.584,17
FUNDOS DE RENDA FIXA	1.033.685.040,52	86.961.493,91	16.985.976,68	11.060.660,47	1.114.721.218,22
ATIVOS FINANCEIRO DE R.F. EMITIDOS POR INST. FINANC.	1.003.130.497,09	0,00	0,00	8.597.712,19	1.011.728.209,28
FUNDOS DE RENDA VARIÁVEL	121.910.464,97	0,00	53.336.162,21	642.577,49	69.216.880,25
FUNDOS DE INVESTIMENTOS NO EXTERIOR					



FUNDOS DE INVESTIMENTOS ESTRUTURADOS	191.215.497,18	18.536.197,95	0,00	1.505.375,06	211.257.070,19
FUNDOS DE INVESTIMENTOS NO EXTERIOR					
<b>TOTAIS - PLANO PREVIDENC.</b>	<b>3.596.472.949,10</b>	<b>435.207.545,38</b>	<b>400.074.710,44</b>	<b>29.126.177,34</b>	<b>3.660.731.961,38</b>
<b>CARTEIRA TOTAL - PF + PP</b>	<b>8.830.597.335,73</b>	<b>1.582.381.377,00</b>	<b>1.595.976.577,72</b>	<b>85.597.553,12</b>	<b>8.902.599.688,13</b>

Movimentações de Recursos do Plano Financeiro - Abril a Junho de 2025	6.450.419.145,24	3.588.413.153,35
Movimentações de Recursos do Plano Previdenciário - Abril a Junho de 2025	3.030.723.107,70	2.938.466.477,91
Movimentações de Recursos - Consolidado PF + PP - Abril a Junho de 2025	6.481.142.252,94	6.526.879.631,26

## 2.4 – Distribuição da Carteira de Investimentos - Por Segmento de Investimento e Mercado

A distribuição do patrimônio dos recursos dos segurados, por segmento de investimento e mercado, dos planos Financeiro e Previdenciário, e saldos em contas correntes, no mês de **Junho/2025** e no **acumulado do 2º Trimestre de 2025**, na posição de **30/06/2025**, consta na página 36 do demonstrativo. Abaixo quadro resumo da distribuição.

**Abril/2025**, na posição de **30/04/2025**. Abaixo quadro resumo da distribuição.

SEGMENTO DE INVESTIMENTO	SEGMENTO DE MERCADO	PLANO FINANCEIRO - PF		PLANO PREVIDENCIÁRIO - PP	
		Saldo (R\$)	Particip. (%)	Saldo (R\$)	Particip. (%)
CARTEIRAS ADMINISTRADAS TIT. PÚBL. FEDERAIS - A MERCADO	Renda Fixa	622.521.241,17	11,92%	510.096.657,78	14,42%
CARTEIRAS ADMINISTRADAS TIT. PÚBL. FEDERAIS - NA CURVA	Renda Fixa	1.399.759.906,42	26,80%	776.165.893,11	21,94%
FUNDOS DE RENDA FIXA	Renda Fixa	1.833.230.478,63	35,10%	1.050.194.992,19	29,69%
ATIVOS FINANCEIRO DE R.F. EMITIDOS POR INST. FINANC.	Renda Fixa	713.663.150,05	13,66%	892.860.031,30	25,24%
FUNDOS DE RENDA VARIÁVEL	Renda Variável	447.225.521,80	8,56%	118.306.834,53	3,34%
FUNDOS DE INVESTIMENTOS ESTRUTURADOS	Investim. Estruturados	205.964.770,90	3,94%	189.986.287,37	5,37%
FUNDOS DE INVESTIMENTOS NO EXTERIOR	Investimentos Exterior		0,00%		0,00%
<b>SUBTOTAL - SOMENTE RECURSOS APLICADOS</b>		<b>5.222.365.068,97</b>		<b>3.537.610.696,28</b>	
SALDO EM CONTAS CORRENTES + VALORES EM TRÂNSITO		212.796,75	0,00%	3.562,51	0,00%
<b>T O T A I S</b>		<b>5.222.577.865,72</b>	<b>100,00%</b>	<b>3.537.614.258,79</b>	<b>100,00%</b>

**Mai/2025**, na posição de **30/05/2025**. Abaixo quadro resumo da distribuição.

SEGMENTO DE INVESTIMENTO	SEGMENTO DE MERCADO	PLANO FINANCEIRO - PF		PLANO PREVIDENCIÁRIO - PP	
		Saldo (R\$)	Particip. (%)	Saldo (R\$)	Particip. (%)
CARTEIRAS ADMINISTRADAS TIT. PÚBL. FEDERAIS - A MERCADO	Renda Fixa	633.712.048,69	12,11%	513.414.505,25	14,25%
CARTEIRAS ADMINISTRADAS TIT. PÚBL. FEDERAIS - NA CURVA	Renda Fixa	1.412.608.818,30	26,99%	733.116.944,09	20,35%
FUNDOS DE RENDA FIXA	Renda Fixa	1.832.556.786,39	35,01%	1.033.685.040,52	28,69%
ATIVOS FINANCEIRO DE R.F. EMITIDOS POR INST. FINANC.	Renda Fixa	721.012.563,07	13,77%	1.003.130.497,09	27,84%
FUNDOS DE RENDA VARIÁVEL	Renda Variável	465.392.106,77	8,89%	121.910.464,97	3,38%
FUNDOS DE INVESTIMENTOS ESTRUTURADOS	Investim. Estruturados	168.842.063,41	3,23%	191.215.497,18	5,31%
FUNDOS DE INVESTIMENTOS NO EXTERIOR	Investimentos Exterior		0,00%		0,00%
<b>SUBTOTAL - SOMENTE RECURSOS APLICADOS</b>		<b>5.234.124.386,63</b>		<b>3.596.472.949,10</b>	
SALDO EM CONTAS CORRENTES + VALORES EM TRÂNSITO		215.733,57	0,00%	6.640.042,92	0,18%
<b>T O T A I S</b>		<b>5.234.340.120,20</b>	<b>100,00%</b>	<b>3.603.112.992,02</b>	<b>100,00%</b>

**Junho/2025** e no **acumulado do 2º semestre de 2025**. Abaixo quadro resumo da distribuição.

SEGMENTO DE INVESTIMENTO	SEGMENTO DE MERCADO	PLANO FINANCEIRO - PF		PLANO PREVIDENCIÁRIO - PP	
		Saldo (R\$)	Particip. (%)	Saldo (R\$)	Particip. (%)
CARTEIRAS ADMINISTRADAS TIT. PÚBL. FEDERAIS - A MERCADO	Renda Fixa	643.672.602,89	12,28%	515.932.999,27	14,09%
CARTEIRAS ADMINISTRADAS TIT. PÚBL. FEDERAIS - NA CURVA	Renda Fixa	1.422.439.462,88	27,14%	737.875.584,17	20,16%
FUNDOS DE RENDA FIXA	Renda Fixa	1.803.895.058,76	34,41%	1.114.721.218,22	30,45%
ATIVOS FINANCEIRO DE R.F. EMITIDOS POR INST. FINANC.	Renda Fixa	727.197.608,99	13,87%	1.011.728.209,28	27,64%
FUNDOS DE RENDA VARIÁVEL	Renda Variável	475.185.472,90	9,06%	69.216.880,25	1,89%
FUNDOS DE INVESTIMENTOS ESTRUTURADOS	Investim. Estruturados	169.477.520,33	3,23%	211.257.070,19	5,77%
FUNDOS DE INVESTIMENTOS NO EXTERIOR	Investimentos Exterior		0,00%		0,00%
<b>SUBTOTAL - SOMENTE RECURSOS APLICADOS</b>		<b>5.241.867.726,75</b>		<b>3.660.731.961,38</b>	
SALDO EM CONTAS CORRENTES + VALORES EM TRÂNSITO		203.480,25	0,00%	3.782,28	0,00%
<b>T O T A I S</b>		<b>5.242.071.207,00</b>	<b>100,00%</b>	<b>3.660.735.743,66</b>	<b>100,00%</b>





## 2.5 – Alocação da Disponibilidade por Instituição Financeira

Os recursos dos segurados estão aplicados em produtos de instituições financeiras, onde o administrador e/ou gestor são autorizados a funcionar pelo Banco Central do Brasil, de acordo com critérios do art. 21 da Resolução 4.963/2021-CMN e em observância às diretrizes da Política Anual de Investimentos do exercício.

Abaixo resumo da alocação, onde consta de forma detalhada das páginas 32 a 38 do demonstrativo.

INSTITUIÇÃO FINANCEIRA	PLANO FINANCEIRO		PLANO PREVIDENCIÁRIO		DISPONIB. TOTAL – PF + PP	
	Total Instituiç.-R\$	Particip. %	Total Instituiç.-R\$	Particip. %	Total Instituiç.-R\$	Particip. %
BANCO DO BRASIL S/A	633.752.149,25	12,09%	779.367.824,13	21,29%	1.413.119.973,38	15,87%
CAIXA ECONÔMICA FEDERAL	256.540.913,56	4,89%	552.031.745,04	15,08%	808.572.658,60	9,08%
BANCO BRADESCO S/A	442.292.008,25	8,44%	100.112.456,80	2,73%	542.404.465,05	6,09%
ITAÚ UNIBANCO S/A	445.664.079,17	8,50%	117.291.293,41	3,20%	562.955.372,58	6,32%
KINEA INVESTIMENTOS LTDA.	77.329.775,33	1,48%	71.892.915,11	1,96%	149.222.690,44	1,68%
BANCO BTG PACTUAL	958.839.348,82	18,29%	499.660.055,72	13,65%	1.458.499.404,54	16,38%
AZ QUEST INVESTIMENTOS LTDA.	77.637.979,54	1,48%	0,00	0,00%	77.637.979,54	0,87%
BANCO SANTANDER S/A	174.403.109,14	3,33%	51.925.897,05	1,42%	226.329.006,19	2,54%
ICATU VANGUARDA GESTÃO DE RECURSOS LTDA.	79.637.298,91	1,52%	15.605.672,11	0,43%	95.242.971,02	1,07%
VINCI EQUITIES GESTORA DE RECURSOS LTDA.	0,00	0,00%	47.172.756,77	1,29%	47.172.756,77	0,53%
BANCO SAFRA S/A	202.904.236,11	3,87%	10.370.650,65	0,28%	213.274.886,76	2,40%
PÁTRIA INVESTIMENTOS LTDA.	2.156.622,54	0,04%	67.790.061,46	1,85%	69.946.684,00	0,79%
TPE GESTORA DE RECURSOS LTDA.	199.875.654,07	3,81%	23.471.725,13	0,64%	223.347.379,20	2,51%
BANCO MASTER S/A	108.497.496,00	2,07%	326.741.150,00	8,93%	435.238.646,00	4,89%
GUEPARDO INVESTIMENTOS LTDA.	54.823.696,42	1,05%	0,00	0,00%	54.823.696,42	0,62%
GENIAL INVESTIMENTOS	105.277.377,01	2,01%	259.425.956,11	7,09%	364.703.333,12	4,10%
TÍTULOS PÚB. FEDERAIS - MANT.ATÉ VENC. (Na Curva-Custódia Banco BTG)	1.422.439.462,88	27,14%	737.875.584,17	20,16%	2.160.315.047,05	24,27%
<b>T O T A I S</b>	<b>5.242.071.207,00</b>	<b>100,00%</b>	<b>3.660.735.743,66</b>	<b>100,00%</b>	<b>8.902.806.950,66</b>	<b>100,00%</b>

## 2.6 – Evolução Patrimonial dos Recursos dos Segurados no Mês e no 2º Trimestre de 2025.

Conforme composição da carteira, consolidamos os valores totais dos recursos dos segurados aplicados em produtos de investimentos e disponibilidades em contas correntes no exercício, demonstrando evolução patrimonial positiva de **0,74%** no mês e **7,37%** no 2º Trimestre de 2025, página 57 do demonstrativo.

A evolução da carteira (PF + PP), em valores, foi positiva em **R\$ 65.353.838,44** no mês e positiva em **R\$ 611.072.276,98** no 2º Trimestre de 2025 e acumulado do ano.

Em relação aos planos, a evolução do Plano Financeiro foi positiva em **R\$ 7.731.086,80** no mês e positiva no 2º Trimestre de 2025 e acumulado do ano em **R\$ 197.590.116,78**; a evolução do Plano Previdenciário foi positiva no mês em **R\$ 57.622.751,64** e no 2º Trimestre de 2025 e acumulado do ano em **R\$ 413.482.160,20**.

MÊS/ANO	PLANO FINANCEIRO		PLANO PREVIDENCIÁRIO		TOTAL P. FINANC. + P. PREVIDENC.		EVOLUÇÃO	
	POSIÇÃO	RENDIMENTO LÍQ.	POSIÇÃO	RENDIMENTO LÍQ.	POSIÇÃO	RENDIMENTO LÍQ.	PATRIM.	PATRIM.
abr-25	5.222.577.865,72	88.296.768,23	3.537.614.258,79	44.410.450,39	8.760.192.124,51	132.707.218,62	1,56%	5,65%
mai-25	5.234.340.120,20	70.761.898,78	3.603.112.992,02	34.162.385,05	8.837.453.112,22	104.924.283,83	0,88%	6,58%
jun-25	5.242.071.207,00	56.471.375,78	3.660.735.743,66	29.126.177,34	8.902.806.950,66	85.597.553,12	0,74%	7,37%
	Rendim. Líq. Acum.-2025	215.530.042,79	Rendim. Líq. Acum.-2025	107.699.012,78	Rendim. Líq. Acum.-2025	323.229.055,57		

## 2.7 – Rendimentos e Rentabilidades da Carteira

A rentabilidade da carteira (PF + PP) no mês foi positiva em **0,97%** e no 2º Trimestre de 2025 e acumulado do ano positiva em **7,67%**, contra a meta de rentabilidade de IPCA + 5,30% a.a. de **0,67%** no mês e **5,67%** no 2º Trimestre de 2025 e no ano, conforme observado nos quadros abaixo. O detalhamento está das páginas 44 a 53 do demonstrativo.

JUNHO DE 2025						
PLANO FINANCEIRO						
SEGMENTO	SALDO ANTER. R\$	APLICAÇÃO - R\$	RESGATE - R\$	RENDIM. LIQ. - R\$	POSIÇÃO FINAL-R\$	RENTABILIDADE-%



CARTEIRAS ADMIN. TIT. PÚBL. FEDERAIS - A MERCADO	633.712.048,69	1.122.416.740,43	1.122.451.671,06	9.995.484,83	643.672.602,89	1,58%
CARTEIRAS ADMIN. TIT. PÚBL. FEDERAIS - NA CURVA	1.412.608.818,30	0,00	0,00	9.830.644,58	1.422.439.462,88	0,70%
FUNDOS DE RENDA FIXA	1.832.566.786,39	24.757.091,19	73.450.196,22	20.031.377,40	1.803.895.058,76	1,12%
ATIVOS FINANCEIRO DE R.F. EMITIDOS POR INST. FINANC.	721.012.563,07	0,00	0,00	6.185.045,92	727.197.608,99	0,86%
FUNDOS DE RENDA VARIÁVEL	465.392.106,77	0,00	0,00	9.793.366,13	475.185.472,90	2,10%
FUNDOS DE INVESTIMENTOS ESTRUTURADOS	168.842.063,41	0,00	0,00	635.456,92	169.477.520,33	0,38%
FUNDOS DE INVESTIMENTOS NO EXTERIOR						0,00%
<b>TOTAIS - PLANO FINANCEIRO</b>	<b>5.234.124.386,63</b>	<b>1.147.173.831,62</b>	<b>1.195.901.867,28</b>	<b>56.471.375,78</b>	<b>5.241.867.726,75</b>	<b>1,09%</b>
<b>PLANO PREVIDENCIÁRIO</b>						
<b>SEGMENTO</b>	<b>SALDO ANTER. R\$</b>	<b>APLICAÇÃO - R\$</b>	<b>RESGATE - R\$</b>	<b>RENDIM. LIQ. - R\$</b>	<b>POSIÇÃO FINAL-R\$</b>	<b>RENTABILIDADE-%</b>
CARTEIRAS ADMIN. TIT. PÚBL. FEDERAIS - A MERCADO	513.414.505,25	329.709.853,52	329.752.571,55	2.561.212,05	515.932.999,27	0,50%
CARTEIRAS ADMIN. TIT. PÚBL. FEDERAIS - NA CURVA	733.116.944,09	0,00	0,00	4.758.640,08	737.875.584,17	0,65%
FUNDOS DE RENDA FIXA	1.033.685.040,52	86.961.493,91	16.985.976,68	11.060.660,47	1.114.721.218,22	1,00%
ATIVOS FINANCEIRO DE R.F. EMITIDOS POR INST. FINANC.	1.003.130.497,09	0,00	0,00	8.597.712,19	1.011.728.209,28	0,86%
FUNDOS DE RENDA VARIÁVEL	121.910.464,97	0,00	53.336.162,21	642.577,49	69.216.880,25	0,94%
FUNDOS DE INVESTIMENTOS ESTRUTURADOS	191.215.497,18	18.536.197,95	0,00	1.505.375,06	211.257.070,19	0,72%
FUNDOS DE INVESTIMENTOS NO EXTERIOR						0,00%
<b>TOTAIS - PLANO PREVIDENC.</b>	<b>3.596.472.949,10</b>	<b>435.207.545,38</b>	<b>400.074.710,44</b>	<b>29.126.177,34</b>	<b>3.660.731.961,38</b>	<b>0,80%</b>
<b>CARTEIRA TOTAL - PF + PP</b>	<b>8.830.597.335,73</b>	<b>1.582.381.377,00</b>	<b>1.595.976.577,72</b>	<b>85.597.553,12</b>	<b>8.902.599.688,13</b>	<b>0,97%</b>

RENTABILIDADE ACUMULADA DA CARTEIRA DE INVESTIMENTOS DA AMPREV E DA META DE RENTABILIDADE EM 2025 - (%)								
MÊS	META DE RENTABILIDADE		PLANO FINANCEIRO		PLANO PREVIDENCIÁRIO		CONSOLIDAÇÃO PF + PP	
	META DE RENTABILIDADE IPCA (+) 5,30% a.a. no Mês - %	META DE RENTABILIDADE IPCA (+) 5,30% a.a. no Ano - %	Rentabilidade do Plano Financeiro no Mês - %	Rentabilidade do Plano Financeiro no Ano - %	Rentabilidade do Plano Previdenciário no Mês - %	Rentabilidade do Plano Previdenciário no Ano - %	Rentabilidade do Financeiro (+) Previdenciário no Mês - %	Rentabilidade do Financeiro (+) Previdenciário no Ano - %
abr/25	0,86%	4,25%	1,72%	5,66%	1,27%	4,94%	1,54%	5,37%
mai/25	0,69%	4,97%	1,37%	7,11%	0,96%	5,94%	1,20%	6,64%
jun/25	0,67%	5,67%	1,09%	8,28%	0,80%	6,79%	0,97%	7,67%
<b>Acumul. Ano 2025</b>	<b>5,67%</b>		<b>8,28%</b>		<b>6,79%</b>		<b>7,67%</b>	
<b>Acumul. 12 Meses</b>	<b>10,98%</b>		<b>12,52%</b>		<b>11,73%</b>		<b>12,19%</b>	
<b>Acumul. 24 Meses</b>	<b>21,95%</b>		<b>23,61%</b>		<b>22,34%</b>		<b>23,11%</b>	

No mês a rentabilidade da carteira ficou em **144,62%** da meta de rentabilidade, no 2º Trimestre de 2025 e no ano em **135,24%** da meta, demonstrando que a carteira superou o **IPCA + 5,30% a.a.** no mês, no 2º Trimestre de 2025 e acumulado do ano, conforme página 48 do demonstrativo.

A rentabilidade do Plano Financeiro ficou em **1,09%** no mês e em **8,28%** no 2º Trimestre de 2025 e acumulado do ano. No Plano Previdenciário ficou em **0,80%** no mês e **6,79%** no 2º Trimestre de 2025 e acumulado do ano.

O rendimento líquido no mês da carteira foi positivo em **R\$ 85.597.553,12**, sendo **R\$ 56.471.375,78** do Plano Financeiro e **R\$ 29.126.177,34** do Plano Previdenciário.

No 2º Trimestre de 2025 e acumulado do ano, o rendimento líquido acumulado ficou positivo em **R\$ 323.229.055,57** sendo **R\$ 215.530.042,79** do Plano Financeiro e **R\$ 107.699.012,78** do Plano Previdenciário.

## 2.8 – Enquadramento Legal, Limites e Estratégias dos Recursos Aplicados

Todos os produtos das carteiras, dos Planos Financeiro e Previdenciário, estão enquadrados em ativos permitidos pela Resolução 4.963/2021-CMN e Política Anual de Investimentos de 2025 do RPPS, sem ocorrências de desenquadramento no mês e no decorrer do ano. O detalhamento do enquadramento legal, limites e estratégias do PF e do PP, estão nas pag. 39 a 43 do demonstrativo de consolidação.

## 3 – ÍNDICES DO MERCADO PARA COMPARAÇÃO E AVALIAÇÃO

As aplicações da carteira são comparadas e avaliadas com a meta de rentabilidade dos investimentos para 2025 de **IPCA + 5,30% a.a.** e com os diversos indicadores de referência dos



mercados de renda fixa, renda variável e investimentos no exterior. Nesse sentido demonstramos a posição da meta e dos principais índices, que são benchmarks dos produtos de investimentos, com a rentabilidade no mês, no 2º Trimestre de 2025, no ano, em 12 meses e em 24 meses.

IPCA		META DE RENTABIL.	
MÊS	%	MÊS	%
jun/24	0,21%	jun/24	0,65%
jul/24	0,38%	jul/24	0,82%
ago/24	-0,02%	ago/24	0,42%
set/24	0,44%	set/24	0,88%
out/24	0,56%	out/24	1,00%
nov/24	0,39%	nov/24	0,83%
dez/24	0,52%	dez/24	0,96%
jan/25	0,16%	jan/25	0,59%
fev/25	1,31%	fev/25	1,74%
mar/25	0,56%	mar/25	0,99%
abr/25	0,43%	abr/25	0,86%
mai/25	0,26%	mai/25	0,69%
jun/25	<b>0,24%</b>	jun/25	<b>0,67%</b>
<b>2º Trimestre e Ano 2025</b>	<b>2,99%</b>	<b>2º Trimestre e Ano 2025</b>	<b>5,67%</b>
<b>Em 12 Meses</b>	<b>5,35%</b>	<b>Em 12 Meses</b>	<b>10,98%</b>
<b>Em 24 Meses</b>	<b>9,81%</b>	<b>Em 24 Meses</b>	<b>21,95%</b>

PRINCIPAIS INDICADORES DE RENDA FIXA - RENTABILIDADES %									
MÊS	CDI	IMA-B	IMA-B 5	IMA-B 5+	IMA-GERAL	IMA-S	IRF-M	IRF-M 1	IRF-M 1+
jun/24	0,79%	-0,97%	0,39%	-2,25%	0,05%	0,81%	-0,29%	0,63%	-0,72%
jul/24	0,91%	2,09%	0,91%	3,24%	1,36%	0,94%	1,34%	0,94%	1,55%
ago/24	0,87%	0,52%	0,59%	0,77%	0,79%	0,90%	0,66%	0,77%	0,60%
set/24	0,83%	-0,67%	0,40%	-1,42%	0,34%	0,87%	0,34%	0,82%	0,11%
out/24	0,93%	-0,65%	0,74%	-1,66%	0,38%	0,98%	0,21%	0,84%	-0,14%
nov/24	0,79%	0,02%	0,36%	-0,23%	0,32%	0,83%	-0,52%	0,57%	-1,13%
dez/24	0,93%	-2,62%	-0,28%	-4,37%	-0,59%	0,86%	-1,66%	0,70%	-2,96%
jan/25	1,01%	1,07%	1,88%	0,43%	1,40%	1,10%	2,58%	1,28%	3,41%
fev/25	0,99%	0,50%	0,65%	0,41%	0,79%	0,99%	0,61%	1,01%	0,36%
mar/25	0,96%	1,84%	0,55%	2,83%	1,27%	0,96%	1,39%	1,01%	1,62%
abr/25	1,06%	2,09%	1,76%	2,33%	1,68%	1,05%	2,99%	1,23%	3,86%
mai/25	1,14%	1,70%	0,62%	2,45%	1,25%	1,16%	1,00%	1,09%	0,95%
jun/25	<b>1,10%</b>	<b>1,30%</b>	<b>0,45%</b>	<b>1,86%</b>	<b>1,27%</b>	<b>1,11%</b>	<b>1,78%</b>	<b>1,06%</b>	<b>2,09%</b>
<b>2º Trimestre e Ano 2025</b>	<b>6,41%</b>	<b>8,80%</b>	<b>6,04%</b>	<b>10,74%</b>	<b>7,91%</b>	<b>6,55%</b>	<b>10,77%</b>	<b>6,87%</b>	<b>12,89%</b>
<b>Em 12 Meses</b>	<b>12,13%</b>	<b>7,32%</b>	<b>8,96%</b>	<b>6,56%</b>	<b>10,73%</b>	<b>12,40%</b>	<b>11,15%</b>	<b>11,93%</b>	<b>10,62%</b>
<b>Em 24 Meses</b>	<b>25,24%</b>	<b>10,61%</b>	<b>17,92%</b>	<b>5,03%</b>	<b>19,84%</b>	<b>25,72%</b>	<b>19,92%</b>	<b>24,18%</b>	<b>17,92%</b>

PRINCIPAIS INDICADORES DE RENDA VARIÁVEL - RENTAB. %						
MÊS	IBOVESPA	IBrX 100	IBrX 50	IDIV	SMLL	BDRX
jun/24	1,48%	1,51%	1,63%	1,99%	-0,39%	12,79%
jul/24	3,02%	2,90%	3,15%	1,89%	1,49%	0,29%
ago/24	6,54%	6,60%	6,51%	6,69%	4,51%	0,55%
set/24	-3,08%	-2,97%	-3,26%	-0,72%	-4,41%	-0,21%
out/24	-1,60%	-1,53%	-1,49%	-1,72%	-1,37%	6,02%
nov/24	-3,12%	-2,91%	-2,62%	-0,07%	-4,48%	8,32%
dez/24	-4,28%	-4,38%	-4,02%	-4,89%	-7,83%	4,64%
jan/25	4,86%	4,92%	4,82%	3,50%	6,11%	-4,23%
fev/25	-2,64%	-2,68%	-2,79%	-2,78%	-3,87%	-2,80%
mar/25	6,08%	5,94%	5,96%	5,52%	6,73%	-9,44%
abr/25	3,69%	3,33%	2,55%	3,88%	8,47%	0,21%
mai/25	1,45%	1,70%	1,26%	1,31%	5,94%	7,94%
jun/25	<b>1,33%</b>	<b>1,37%</b>	<b>1,46%</b>	<b>1,76%</b>	<b>1,04%</b>	<b>1,55%</b>
<b>2º Trimestre e Ano 2025</b>	<b>15,44%</b>	<b>15,23%</b>	<b>13,77%</b>	<b>13,71%</b>	<b>26,43%</b>	<b>-7,39%</b>
<b>Em 12 Meses</b>	<b>12,06%</b>	<b>12,11%</b>	<b>11,34%</b>	<b>14,64%</b>	<b>11,31%</b>	<b>11,99%</b>
<b>Em 24 Meses</b>	<b>17,59%</b>	<b>18,37%</b>	<b>19,56%</b>	<b>28,50%</b>	<b>-2,00%</b>	<b>73,34%</b>

INVEST. NO EXTERIOR - RENTAB. %	
MSCI WORLD	S&P 500
1,93%	3,47%
1,70%	1,13%
2,51%	2,28%
1,69%	2,02%
-2,04%	-0,99%
4,47%	5,73%
-2,68%	-2,50%
3,47%	2,70%
-0,81%	-1,42%
-4,64%	-5,75%
0,74%	-0,76%
5,69%	6,15%
<b>4,22%</b>	<b>4,96%</b>
<b>8,59%</b>	<b>5,50%</b>
<b>14,66%</b>	<b>13,63%</b>
<b>35,72%</b>	<b>39,43%</b>

#### 4 - CONSIDERAÇÕES

##### *Destaques do cenário econômico.*



“O mês de junho consolidou-se como mais um vetor positivo no processo de recuperação dos ativos de risco no Brasil ao longo de 2025.”

“No Brasil, o Banco Central decidiu elevar pela sétima reunião consecutiva a taxa Selic para o patamar de 15,00% ao ano. O Copom reforçou o tom duro da decisão, destacando a resiliência da atividade, com dados de inflação acima da meta, e expectativas desancoradas.”

“o Comitê reforçou que os efeitos defasados da política monetária ainda estão em curso, e devem se intensificar nos próximos trimestres, contribuindo para a esperada moderação da atividade. Dessa forma, foi reiterado a necessidade de a política monetária permanecer em patamar significativamente contracionista por um período prolongado para assegurar a convergência da inflação à meta.”

A inflação medida pelo IPCA avançou 0,24% (M/M) em junho, continuando o processo de desaceleração, observado que em maio foi de 0,26%. É o quarto mês seguido de desinflação em 2025, acumulando alta de 2,99% em 2025 e no 2º Trimestre de 2025. Com isso, o índice acumulou alta de 5,35% em 12 meses.

O processo de desinflação contribuiu para que a meta de rentabilidade (IPCA + 5,30% a.a.) ficasse no mês em 0,67%, com a rentabilidade da carteira da AMPREV ficando em 0,97%, demonstrando que a meta foi superada.

No ano de 2025 e 2º Trimestre de 2025 a meta de rentabilidade a ser atingida ficou em 5,67%, com a rentabilidade da carteira da AMPREV, no mesmo período, atingindo 7,67%, superando a meta em 2 (dois) pontos percentuais (135,24% da meta).

Em relação aos segmentos de investimento que compõem a carteira da AMPREV, destacamos:

#### Renda Fixa:

Em junho a maioria das estratégias de renda fixa de carteira obtiveram retornos positivos e superaram a meta de rentabilidade (IPCA + 5,30% a.a.), com destaque para a estratégia de Carteira Administrada de TPF a mercado do plano financeiro, com a melhor rentabilidade entre todas as estratégias.

No 2º Trimestre e acumulado do ano de 2025, todas as estratégias de renda fixa superaram a meta de IPCA + 5,30% a.a.

Abaixo as estratégias de renda fixa da carteira da AMPREV, no mês e no acumulado do ano, em comparação com a meta de rentabilidade, de, do RPPS.

RENTABILIDADE ACUMULADA DO SEGMENTO DE CART. ADMIN. DE TPF A MERCADO Vs META DE RENTABILIDADE EM 2025 - ( % )						
MÊS	META DE RENTABIL. - IPCA + 5,30% a.a.		DO PLANO FINANCEIRO		DO PLANO PREVIDENCIÁRIO	
	Meta Mês - %	Meta Ano-%	TPF Merc. PF Mês - %	TPF Merc. PF Ano-%	TPF Merc. PP Mês - %	TPF Merc. PP Ano-%
abr/25	0,86%	4,25%	1,50%	5,28%	1,81%	4,76%
mai/25	0,69%	4,97%	1,80%	7,18%	0,66%	5,45%
jun/25	0,67%	5,67%	1,58%	8,87%	0,50%	5,98%
<b>2º Trimestre e Acum. 2025</b>	<b>5,67%</b>		<b>8,87%</b>		<b>5,98%</b>	

RENTABILIDADE ACUMULADA DO SEGMENTO DE CART. ADMIN. DE TPF NA CURVA Vs META DE RENTABILIDADE EM 2025 - ( % )						
MÊS	META DE RENTABIL. - IPCA + 5,30% a.a.		DO PLANO FINANCEIRO		DO PLANO PREVIDENCIÁRIO	
	Meta Mês - %	Meta Ano-%	TPF Curva PF Mês - %	TPF Curva PF Ano-%	TPF Curva PP Mês - %	TPF Curva PP Ano-%
abr/25	0,86%	4,25%	0,97%	4,56%	0,97%	4,44%
mai/25	0,69%	4,97%	0,92%	5,52%	0,96%	5,44%
jun/25	0,67%	5,67%	0,70%	6,25%	0,65%	6,12%



2º Trimestre e Acum. 2025	5,67%		6,25%		6,12%	
---------------------------	-------	--	-------	--	-------	--

RENTABILIDADE ACUMULADA DO SEGMENTO DE FUNDOS DE RENDA FIXA Vs META DE RENTABILIDADE EM 2025 - (%)						
MÊS	META DE RENTABIL. - IPCA + 5,30% a.a.		DO PLANO FINANCEIRO		DO PLANO PREVIDENCIÁRIO	
	Meta Mês - %	Meta Ano-%	Fundos RF PF Mês-%	Fundos RF PF Ano-%	Fundos RF PP Mês-%	Fundos RF PP Ano-%
abr/25	0,86%	4,25%	1,09%	4,24%	1,02%	4,16%
mai/25	0,69%	4,97%	1,15%	5,44%	1,08%	5,28%
jun/25	0,67%	5,67%	1,12%	6,62%	1,00%	6,34%
2º Trimestre e Acum. 2025	5,67%		6,62%		6,34%	

RENTABILIDADE ACUMULADA DO SEGMENTO DE ATIVOS FINANC. DE R.F. EMITIDOS POR INST. FINANC. Vs META DE RENTABILIDADE EM 2025 - (%)						
MÊS	META DE RENTABIL. - IPCA + 5,30% a.a.		DO PLANO FINANCEIRO		DO PLANO PREVIDENCIÁRIO	
	Meta Mês - %	Meta Ano-%	Ativ. Fin.RF PF Mês-%	Ativ. Fin.RF PF Ano-%	Ativ. Fin. RF PP Mês-%	Ativ. Fin. RF PP Ano-%
abr/25	0,86%	4,25%	1,05%	4,49%	1,16%	4,71%
mai/25	0,69%	4,97%	1,03%	5,57%	1,03%	5,79%
jun/25	0,67%	5,67%	0,86%	6,47%	0,86%	6,70%
2º Trimestre e Acum. 2025	5,67%		6,47%		6,70%	

### Renda Variável:

Em junho a estratégia de renda variável dos planos continuou com resultados positivos que superaram a meta de rentabilidade, conforme demonstrado no acompanhamento dos índices de renda variável do mercado brasileiro.

No acumulado do ano e 2º Trimestre de 2025 a estratégia de renda variável dos dois planos continua superando a meta e se destaca como a melhor estratégia da carteira da AMPREV até junho/2025.

Abaixo a estratégia de renda variável da carteira da AMPREV, no mês e no acumulado do ano, em comparação com a meta de rentabilidade, de IPCA + 5,30% a.a., do RPPS.

RENTABILIDADE ACUMULADA DO SEGMENTO DE FUNDOS DE RENDA VARIÁVEL Vs META DE RENTABILIDADE EM 2025 - (%)						
MÊS	META DE RENTABIL. - IPCA + 5,30% a.a.		DO PLANO FINANCEIRO		DO PLANO PREVIDENCIÁRIO	
	Meta Mês - %	Meta Ano-%	Fundos RV PF Mês-%	Fundos RV PF Ano-%	Fundos RV PP Mês-%	Fundos RV PP Ano-%
abr/25	0,86%	4,25%	9,25%	20,21%	6,91%	13,83%
mai/25	0,69%	4,97%	4,06%	25,09%	3,05%	17,30%
jun/25	0,67%	5,67%	2,10%	27,73%	0,94%	18,39%
2º Trimestre e Acum. 2025	5,67%		27,73%		18,39%	

### Investimentos Estruturados:

Em relação a estratégia de investimentos estruturados, principalmente os fundos de investimento em participação, os produtos investidos possuem períodos de investimento e desinvestimento, sendo melhor avaliados quando da sua liquidação, onde há comparação de suas rentabilidades anualizadas em comparação com a meta, em cada ano.

Em junho a rentabilidade da estratégia de investimentos estruturados foi positiva nos dois planos, com o plano financeiro não atingindo a meta e o plano previdenciário superando.

No acumulado do ano e 2º Trimestre de 2025 a estratégia de investimentos estruturados de ambos os planos continua superando a meta.

Abaixo a estratégia de investimentos estruturado da carteira da AMPREV, no mês e no acumulado do ano, em comparação com a meta de rentabilidade, de IPCA + 5,30% a.a., do RPPS.

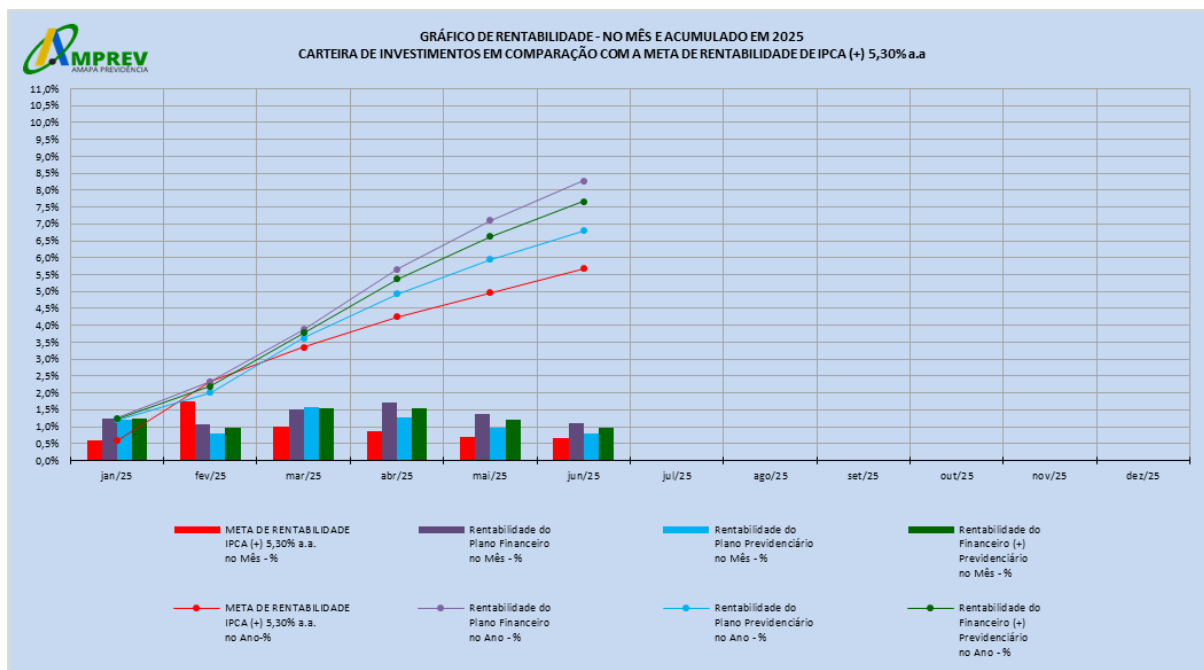
RENTABILIDADE ACUMULADA DO SEGMENTO DE INVESTIMENTOS ESTRUTURADOS Vs META DE RENTABILIDADE EM 2025 - (%)						
MÊS	META DE RENTABIL. - IPCA + 5,30% a.a.		DO PLANO FINANCEIRO		DO PLANO PREVIDENCIÁRIO	
	Meta Mês - %	Meta Ano-%	Inv. Estrut. PF Mês-%	Inv. Estrut. PF Ano-%	Inv. Estrut. PP Mês-%	Inv. Estrut. PP Ano-%
abr/25	0,86%	4,25%	0,30%	6,68%	-0,28%	7,81%



mai/25	0,69%	4,97%	0,22%	6,92%	-0,55%	7,22%
jun/25	0,67%	5,67%	0,38%	7,32%	0,72%	7,99%
<b>2º Trimestre e Acum. 2025</b>	<b>5,67%</b>		<b>7,32%</b>		<b>7,99%</b>	

**Carteira da AMPREV:**

No mês de junho/2025 a rentabilidade da carteira da AMPREV superou a meta de IPCA + 5,30% a.a. No acumulado do ano e 2º Trimestre de 2025 também superou, conforme gráfico e demonstrativos abaixo, por plano e consolidado (folha 47 e 48 do demonstrativo).



Abaixo a relação percentual das rentabilidades da carteira em relação a meta.

RENDIMENTO (R\$) EM COMPARAÇÃO COM O VALOR DA META DE RENTABILIDADE - R\$				
PLANO FINANCEIRO				
MÊS	Rendimento do Plano Financeiro - R\$	Meta de Rentabilidade IPCA (+) 5,30% a.a. no Mês - Em R\$	Rendimento do Plano (-) Valor da Meta de Rentabilidade - R\$	Rentabilidade Relativa em Relação a Meta de Rentabilidade - %
abr-25	88.296.768,23	44.222.544,57	44.074.223,66	199,66%
mai-25	70.761.898,78	35.694.394,26	35.067.504,52	198,24%
jun-25	56.471.375,78	34.809.562,47	21.661.813,31	162,23%
<b>2º Trimestre e Acum. 2025</b>	<b>409.155.136,75</b>	<b>283.018.814,42</b>	<b>126.136.322,33</b>	<b>145,88</b>

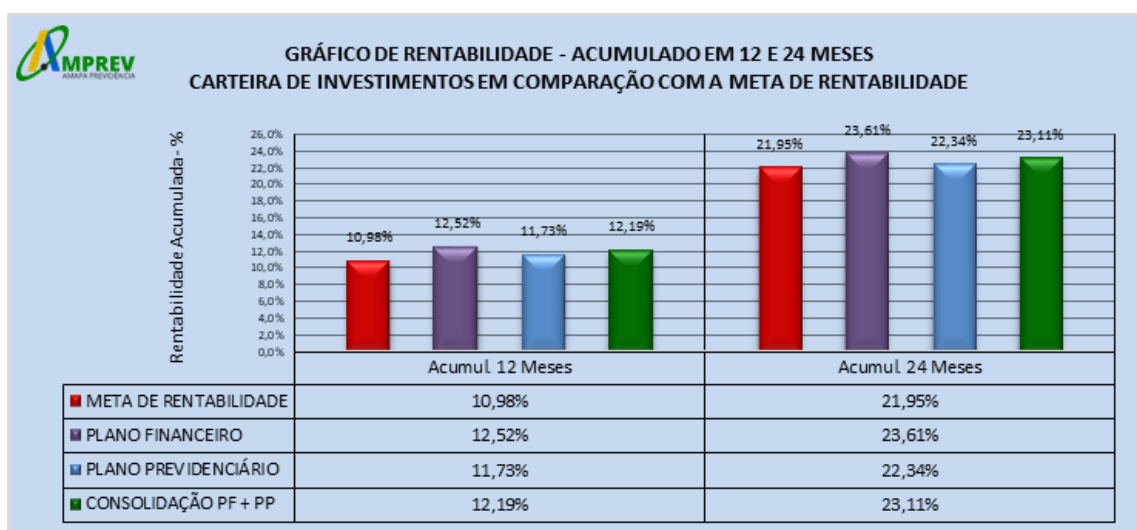
RENDIMENTO (R\$) EM COMPARAÇÃO COM O VALOR DA META DE RENTABILIDADE - R\$				
PLANO PREVIDENCIÁRIO				
MÊS	Rendimento do Plano Previdenc. - R\$	Meta de Rentabilidade IPCA (+) 5,30% a.a. no Mês - Em R\$	Rendimento do Plano (-) Valor da Meta de Rentabilidade - R\$	Rentabilidade Relativa em Relação a Meta de Rentabilidade - %
abr-25	44.410.450,39	30.088.848,55	14.321.601,84	147,60%
mai-25	34.162.385,05	24.626.300,80	9.536.084,25	138,72%
jun-25	29.126.177,34	24.378.967,36	4.747.209,98	119,47%
<b>2º Trimestre e Acum. 2025</b>	<b>227.323.933,79</b>	<b>190.291.512,08</b>	<b>37.032.421,71</b>	<b>119,73</b>

RENDIMENTO (R\$) EM COMPARAÇÃO COM O VALOR DA META DE RENTABILIDADE - R\$				
---	--	--	--	--



CARTEIRA CONSOLIDADA - PLANO FINANCEIRO (+) PLANO PREVIDENCIÁRIO				
MÊS	Rendimento da Carteira Consolidada PF (+) PP - R\$	Meta de Rentabilidade IPCA (+) 5,30% a.a. no Mês - Em R\$	Rendimen. dos Planos (-) Valor da Meta de Rentabilidade - R\$	Rentabilidade Relativa em Relação a Meta de Rentabilidade - %
abr-25	132.707.218,62	74.311.393,12	58.395.825,50	178,58%
mai-25	104.924.283,83	60.320.695,06	44.603.588,77	173,94%
jun-25	85.597.553,12	59.188.529,83	26.409.023,29	144,62%
2º Trimestre e Acum. 2025	636.479.070,54	473.310.326,50	163.168.744,04	135,24

Comparativo de rentabilidades acumulada em 12 meses e 24 meses até a junho/2025, carteira da AMPREV versus meta de rentabilidade.



As informações financeiras utilizadas foram obtidas diretamente do Demonstrativo de Consolidação dos Ativos da Carteira de Investimentos dos Recursos dos Segurados do RPPS do Estado do Amapá de Abril a Junho/2025, o qual deve acompanhar este relatório, bem como parecer de investimentos.

O presente relatório foi elaborado pela DIM, conforme sua atividade de planejamento, organização, execução e controle da gestão das aplicações dos recursos previdenciários e não previdenciários dos segurados e beneficiários do RPPS do Estado do Amapá.

Macapá-AP, 08 de setembro 2025

**MARIA VITORIA NOGUEIRA DOS SANTOS**  
 Chefe da Divisão de Investimentos e Mercado em substituição  
 Portaria nº 173/2025- Amprev  
 DIM/DIFAT/AMPREV



AMAPÁ PREVIDÊNCIA - AMPREV

DIRETORIA FINANCEIRA E ATUARIAL - DIFAT / AMPREV

DIVISÃO DE INVESTIMENTOS E MERCADO - DIM / DIFAT / AMPREV

**DEMONSTRATIVO DE CONSOLIDAÇÃO  
DOS ATIVOS DA CARTEIRA DE  
INVESTIMENTOS DOS RECURSOS DOS  
SEGURADOS DO RPPS DO ESTADO DO AMAPÁ**

**Junho/2025 - Em 30/06/2025**





**DEMONSTRATIVO DE CONSOLIDAÇÃO DA CARTEIRA DE INVESTIMENTOS DOS RECURSOS DOS SEGURADOS DO RPPS DO ESTADO DO AMAPÁ**

<b>SUMÁRIO</b>	<b>Página</b>
<b>PLANO FINANCEIRO</b>	<b>3 a 17</b>
<b>Posicionamento dos Investimentos - Segmento de Renda Fixa</b>	<b>3 a 11</b>
Produto de Investimento - Carteiras Administradas de TPF - Marcação a Mercado	3
Produto de Investimento - Carteiras Administradas de TPF - Marcação na Curva	4
Produto de Investimento - Fundos de Investimento Renda Fixa	5 a 8
Produto de Investimento - Ativos Financeiros de RF - Emit. Por Instit. Finan. - Letra Financeira	9 a 11
<b>Posicionamento dos Investimentos - Segmento de Renda Variável</b>	<b>12 a 14</b>
Produto de Investimento - Fundos de Investimento Renda Variável	12 a 14
<b>Posicionamento dos Investimentos - Segmento de Investimentos Estruturados</b>	<b>15 a 17</b>
Produto de Investimento - Fundos de Investimentos Estruturados - FIP e Multimercado	15 a 17
<b>PLANO PREVIDENCIÁRIO</b>	<b>18 a 31</b>
<b>Posicionamento dos Investimentos - Segmento de Renda Fixa</b>	<b>18 a 27</b>
Produto de Investimento - Carteiras Administradas de TPF - Marcação a Mercado	18
Produto de Investimento - Carteiras Administradas de TPF - Marcação na Curva	19
Produto de Investimento - Fundos de Investimento Renda Fixa	20 a 23
Produto de Investimento - Ativos Financeiros de RF - Emit. Por Instit. Finan. - Letra Financeira	24 a 27
<b>Posicionamento dos Investimentos - Segmento de Renda Variável</b>	<b>28 a 29</b>
Produto de Investimento - Fundos de Investimento Renda Variável	28 a 29
<b>Posicionamento dos Investimentos - Segmento de Investimentos Estruturados</b>	<b>30 a 31</b>
Produto de Investimento - Fundos de Investimentos Estruturados - FIP e Multimercado	30 a 31
<b>DEMONSTRATIVO DE CONSOLIDAÇÃO DOS ATIVOS DA CARTEIRA</b>	
<b>DISPONIBILIDADE DOS RECURSOS POR SEGMENTO, INSTITUIÇÃO E ENQUADRAMENTO LEGAL</b>	<b>32 a 43</b>
<b>Disponibilidade dos Recursos por Segmento e Instituição Financeira - PF e PP</b>	<b>32 a 38</b>
<b>Demonstrativo de Enquadramento dos Recursos da Carteira</b>	<b>39 a 42</b>
Plano Financeiro	39 a 40
Plano Previdenciário	41 a 42
<b>Demonstrativo da Estratégia de Alocação - Consolidação da Carteira (PF + PP)</b>	<b>43</b>
<b>DEMONSTRATIVOS DE RENTABILIDADES DA CARTEIRA DA AMPREV</b>	<b>44 a 53</b>
<b>Demonstrativo de Rentabilidades da Carteira da AMPREV - Em 12 meses</b>	<b>44 a 46</b>
<b>Rentabilidade Acumulada da Carteira da AMPREV e da Meta de Rentabilidade em 2025</b>	<b>47 a 48</b>
<b>Rentabilidade Acumulada dos Segmentos de Investimentos Vs Meta de Rentabilidade em 2025</b>	<b>49 a 51</b>
<b>Performance dos Produtos - Ranking de Rentabilidade em 2025</b>	<b>52 a 53</b>
Plano Financeiro	52
Plano Previdenciário	53
<b>PRINCIPAIS INDICADORES DO MERCADO FINANCEIRO BRASILEIRO</b>	<b>54</b>
<b>EVOLUÇÃO DOS INVESTIMENTOS DOS RECURSOS DOS SEGURADOS DO RPPS DO ESTADO DO AMAPÁ A PARTIR DA SEGREGAÇÃO DE MASSA</b>	<b>55 a 57</b>



**PLANO FINANCEIRO**

**POSICIONAMENTO DOS INVESTIMENTOS - SEGMENTO RENDA FIXA**

**DEMONSTRATIVO INDIVIDUAL DO PRODUTO DE INVESTIMENTO**

**Junho/2025 - Em 30/06/2025**

CARTEIRA ADMINISTRADA DE TÍTULOS PÚBLICOS FEDERAIS - GESTÃO BANCO DO BRASIL S/A						Início da Aplic.: abril-03				
MÊS	Valor da Cota R\$	Rentab. da Carteira no Mês %	IPCA - %	Meta de Rentabilidade no Mês %	% da Meta de Rentabilidade	MOVIMENTAÇÕES DEMONSTRADAS NO EXTRATO DA CART. POR MÊS - R\$ (Espelho)				
						SALDO MÊS ANTERIOR	COMPRA T.P.F./ Oper. Compr. (*)	VENDA T.P.F./ Cupom/Op.Comp.(*)	RENDIMENTO (+ / -)	SALDO
jun/24	22.1031340	-0,91%	0,21%	0,65%	-139,00%	349.892.866,83	2.001.835.331,52	2.001.764.625,54	-3.151.743,58	346.811.829,23
jul/24	22.5795030	2,16%	0,38%	0,82%	262,05%	346.811.829,23	2.320.907.957,86	2.320.939.735,34	7.522.669,99	354.302.721,74
ago/24	22.7747490	0,86%	-0,02%	0,42%	204,68%	354.302.721,74	2.683.567.507,03	2.683.814.729,99	3.102.135,88	357.157.634,66
set/24	22.6971310	-0,34%	0,44%	0,88%	-38,62%	357.157.634,66	2.934.201.624,43	2.934.231.213,43	-1.189.385,08	355.938.660,58
out/24	22.5731090	-0,55%	0,56%	1,00%	-54,51%	355.938.660,58	3.241.283.235,28	3.241.304.678,34	-1.916.289,32	354.000.928,20
nov/24	22.5985870	0,11%	0,39%	0,83%	13,56%	354.000.928,20	1.804.881.761,01	1.804.922.908,44	428.570,79	354.388.351,56
dez/24	22.0162650	-2,58%	0,52%	0,96%	-267,75%	354.388.351,56	1.037.241.983,64	1.037.280.266,59	-9.124.879,97	345.225.188,64
jan/25	22.2601280	1,11%	0,16%	0,59%	187,33%	345.225.188,64	1.028.779.089,81	1.028.811.521,51	3.865.506,46	349.058.263,40
fev/25	22.4204480	0,72%	1,31%	1,74%	41,36%	349.058.263,40	972.047.580,05	972.065.951,83	2.548.552,14	351.588.443,76
mar/25	22.8515910	1,92%	0,56%	0,99%	193,98%	351.588.443,76	958.527.675,09	958.560.669,85	6.819.359,92	358.374.808,92
abr/25	23.2773410	1,86%	0,43%	0,86%	216,30%	358.374.808,92	1.018.664.097,79	1.018.697.929,14	6.723.827,50	365.064.805,07
mai/25	23.6973920	1,80%	0,26%	0,69%	261,04%	365.064.805,07	1.129.630.964,28	1.129.663.748,96	6.636.065,30	371.668.085,69
jun/25	24.0422410	1,46%	0,24%	0,67%	216,78%	371.668.085,69	1.122.416.740,43	1.122.451.671,06	5.452.512,44	377.085.667,50

INFORMAÇÕES DO CONTRATO		DESCRIÇÃO	RENTABILIDADES DO PRODUTO - %				
Administrad.:	BB Gestao de Recursos DTVM S.A	Periodo ---->	No Mês	06 Meses	No Ano	12 Meses	24 Meses
Gestor:	BB Gestao de Recursos DTVM S.A	Rentab.Fundo	1,46%	9,20%	9,20%	8,77%	13,17%
Custodiante:	Banco do Brasil S.A.	Meta Rentabil.	0,67%	5,67%	5,67%	10,98%	21,95%
Distribuidor:		% da Meta	216,78%	162,21%	162,21%	79,87%	60,01%
Aplic.: D+0	Resg.: D+10	Quant. de Cotas - UND:	Volatilidade Mensal - 12 Meses - % :		1,37%	Saldo Final:	377.085.667,50
Patrim. Liq. do Fundo - R\$:		Referência: INPC+6%a.a.	Participação da Aplicação em Relação ao PL do Fundo - % :				

(\*) Os valores de compra e venda de Títulos Públicos Federais são efetuados dentro da própria carteira, conforme contrato de gestão com o Banco do Brasil S/A, que opera a Carteira.

CARTEIRA ADMINISTRADA DE TÍTULOS PÚBLICOS FEDERAIS - GESTÃO BANCO BTG PACTUAL S/A						Início da Aplic.: outubro-14				
MÊS	Valor da Cota R\$	Rentab. da Carteira no Mês %	IPCA - %	Meta de Rentabilidade no Mês %	% da Meta de Rentabilidade	MOVIMENTAÇÕES DEMONSTRADAS NO EXTRATO DA CART. POR MÊS - R\$ (Espelho)				
						SALDO MÊS ANTERIOR	COMPRA T.P.F./ Oper. Compr. (*)	VENDA T.P.F./ Cupom/Op.Comp.(*)	RENDIMENTO (+ / -)	SALDO
jun/24	2.47303840	-0,22%	0,21%	0,65%	-33,25%	237.638.169,87			-515.582,61	237.122.587,26
jul/24	2.50646490	1,35%	0,38%	0,82%	164,34%	237.122.587,26			3.205.036,43	240.327.623,69
ago/24	2.53066670	0,97%	-0,02%	0,42%	228,56%	240.327.623,69			2.320.543,60	242.648.167,29
set/24	2.54766410	0,67%	0,44%	0,88%	76,12%	242.648.167,29			1.629.763,40	244.277.930,69
out/24	2.55821930	0,41%	0,56%	1,00%	41,33%	244.277.930,69			1.012.065,29	245.289.995,98
nov/24	2.57312480	0,58%	0,39%	0,83%	70,00%	245.289.995,98			1.429.185,54	246.719.181,52
dez/24	2.56772970	-0,21%	0,52%	0,96%	-21,79%	246.719.181,52			-517.298,56	246.201.882,96
jan/25	2.59114351	0,91%	0,16%	0,59%	154,22%	246.201.882,96			2.244.988,39	248.446.871,35
fev/25	2.61027022	0,74%	1,31%	1,74%	42,39%	248.446.871,35			1.833.928,43	250.280.799,78
mar/25	2.65912943	1,87%	0,56%	0,99%	188,82%	250.280.799,78			4.684.772,77	254.965.572,55
abr/25	2.68510756	0,98%	0,43%	0,86%	113,42%	254.965.572,55			2.490.863,55	257.456.436,10
mai/25	2.73295256	1,78%	0,26%	0,69%	257,76%	257.456.436,10			4.587.526,90	262.043.963,00
jun/25	2.78033288	1,73%	0,24%	0,67%	258,26%	262.043.963,00			4.542.972,39	266.586.935,39

INFORMAÇÕES DO CONTRATO		DESCRIÇÃO	RENTABILIDADES DO PRODUTO - %				
Administrad.:	BTG Pactual Asset Management S.A. DTVM	Periodo ---->	No Mês	06 Meses	No Ano	12 Meses	24 Meses
Gestor:	BTG Pactual Asset Management S.A. DTVM	Rentab.Fundo	1,73%	8,28%	8,28%	12,43%	19,34%
Custodiante:	Banco BTG Pactual S.A.	Meta Rentabil.	0,67%	5,67%	5,67%	10,98%	21,95%
Distribuidor:		% da Meta	258,26%	145,95%	145,95%	113,13%	88,11%
Aplic.: D+0	Resg.: Liq.	Quant. de Cotas - UND:	Volatilidade Mensal - 12 Meses - % :		0,62%	Saldo Final:	266.586.935,39
Patrim. Liq. do Fundo - R\$:		Referência: INPC+6%a.a.	Participação da Aplicação em Relação ao PL do Fundo - % :				

(\*) Os valores de compra e venda de Títulos Públicos Federais são efetuados dentro da própria carteira, conforme contrato de gestão com o Banco BTG Pactual S/A, que opera a Carteira.

RESUMO BÁSICO	Saldo Mês Anter.	Aplic./Compra TPF	Resgate / Venda TPF	Rendimento Líquido	Posição Final
CARTEIRA DE T.P.F. (Merc.)	633.712.048,69	1.122.416.740,43	1.122.451.671,06	9.995.484,83	643.672.602,99



**PLANO FINANCEIRO**

**POSICIONAMENTO DOS INVESTIMENTOS - SEGMENTO RENDA FIXA**

**DEMONSTRATIVO INDIVIDUAL DO PRODUTO DE INVESTIMENTO**

**Junho/2025 - Em 30/06/2025**

CARTEIRA ADMINIST. DE TÍT. PÚB. FEDERAIS "NA CURVA" - CUSTÓDIA BANCO BTG PACTUAL S/A - PF						Início da Aplic.:	março-22			
MÊS	Valor da Cota R\$	Rentab. da Carteira no Mês %	IPCA - %	Meta de Rentabilidade no Mês %	% da Meta de Rentabilidade	MOVIMENTAÇÕES DEMONSTRADAS NO EXTRATO DA CART. POR MÊS - R\$ (Espelho)				
						SALDO MÊS ANTERIOR	COMPRA T.P.F.	VENDA T.P.F. Cupom/Op.Comp.(*)	RENDIMENTO (+ / -)	SALDO
jun/24	1,30052380	0,85%	0,21%	0,65%	130,26%	1.836.083.321,00			15.604.387,45	1.851.687.708,45
jul/24	1,31154936	0,85%	0,38%	0,82%	103,08%	1.851.687.708,45		238.114.956,39	15.046.892,55	1.628.619.644,61
ago/24	1,32164077	0,77%	-0,02%	0,42%	182,13%	1.628.619.644,61		72.811.075,94	12.344.617,63	1.568.153.186,30
set/24	1,33131178	0,73%	0,44%	0,88%	82,93%	1.568.153.186,30			11.474.843,83	1.579.628.030,13
out/24	1,34527000	1,05%	0,56%	1,00%	104,60%	1.579.628.030,13		50.000.000,00	16.347.730,44	1.545.975.760,57
nov/24	1,35687038	0,86%	0,39%	0,83%	103,60%	1.545.975.760,57		14.766.492,40	13.281.837,39	1.544.491.105,56
dez/24	1,37061900	1,01%	0,52%	0,96%	105,29%	1.544.491.105,56			15.649.705,29	1.560.140.810,85
jan/25	1,38264383	0,88%	0,16%	0,59%	148,38%	1.560.140.810,85			13.687.563,20	1.573.828.374,05
fev/25	1,39920044	1,20%	1,31%	1,74%	68,77%	1.573.828.374,05		223.370.884,96	17.193.826,77	1.367.651.315,86
mar/25	1,41825626	1,36%	0,56%	0,99%	137,38%	1.367.651.315,86			18.626.152,50	1.386.277.468,36
abr/25	1,43204971	0,97%	0,43%	0,86%	112,91%	1.386.277.468,36			13.482.438,06	1.399.759.906,42
mai/25	1,44519502	0,92%	0,26%	0,69%	132,78%	1.399.759.906,42			12.848.911,88	1.412.608.818,30
jun/25	1,45525244	0,70%	0,24%	0,67%	103,67%	1.412.608.818,30			9.830.644,58	1.422.439.462,88

INFORMAÇÕES DO CONTRATO		DESCRIÇÃO	RENTABILIDADES DO PRODUTO - %				
Administrad.:	BTG Pactual Asset Management S.A. DTVM	Período ---->	No Mês	06 Meses	No Ano	12 Meses	24 Meses
Gestor:		Rentab.Fundo	0,70%	6,17%	6,17%	11,90%	24,21%
Custodiante:	Banco BTG Pactual S.A.	Meta Rentabil.	0,67%	5,67%	5,67%	10,98%	21,95%
Distribuidor:		% da Meta	103,67%	108,84%	108,84%	108,32%	110,32%
Aplic.: D+0	Resg.: Venc.TPF	Quant. de Cotas - UND:	Volatilidade Mensal - 12 Meses - % :		0,19%	Saldo Final:	1.422.439.462,88
Patrim. Liq. do Fundo - R\$:		Referência: IPCA+5,44%a.a.	Participação da Aplicação em Relação ao PL do Fundo - % :				

RESUMO BÁSICO	Saldo Mês Anter.	Aplic./Compra TPF	Resgate / Venda TPF	Rendimento Líquido	Posição Final
CARTEIRA DE T.P.F. (Curva)	1.412.608.818,30	0,00	0,00	9.830.644,58	1.422.439.462,88

DETALHAMENTO DOS TÍTULOS PUB. FED. TESOURO NACIONAL - MANTIDOS ATÉ O VENCIMENTO (Marcação na Curva) - PF								
Título	Vencimento	Quantidade	P.U.	Coupo/Rent.	Taxa	Financeiro	Total por Venc.	Total por TPF
OP. COMPR.	01/07/2025	36,403	4.348,34		14,89	158.292.760,61	158.292.760,61	158.292.760,61
NTNB IPCA	15/08/2026	4,000	4.598,359849	6,4440	6,44	18.393.439,40		
NTNB IPCA	15/08/2026	10,000	4.598,595006	6,4440	6,44	45.985.950,06		
NTNB IPCA	15/08/2026	10,000	4.599,069841	6,4440	6,43	45.990.698,41		
NTNB IPCA	15/08/2026	20,000	4.600,014988	6,4440	6,41	92.000.299,76		
NTNB IPCA	15/08/2026	10,000	4.600,485301	6,4440	6,40	46.004.853,01		
NTNB IPCA	15/08/2026	10,000	4.601,430448	6,4440	6,38	46.014.304,48		
NTNB IPCA	15/08/2026	10,000	4.602,375596	6,4440	6,36	46.023.755,96	340.413.301,08	
NTNB IPCA	15/05/2027	10,000	4.548,927276	6,0790	6,10	45.489.272,76		
NTNB IPCA	15/05/2027	10,000	4.550,460315	6,0790	6,08	45.504.603,15	90.993.875,91	
NTNB IPCA	15/08/2028	10,000	4.612,261206	6,0790	6,09	46.122.612,06		
NTNB IPCA	15/08/2028	10,000	4.613,495777	6,0790	6,08	46.134.957,77	92.257.569,83	
NTNB IPCA	15/08/2030	500	4.609,407675	6,0990	6,10	2.304.703,84		
NTNB IPCA	15/08/2030	6,000	4.613,215398	6,0990	6,08	27.679.292,39		
NTNB IPCA	15/08/2030	10,000	4.613,215398	6,0990	6,08	46.132.153,98		
NTNB IPCA	15/08/2030	30,000	4.613,215398	6,0990	6,08	138.396.461,94		
NTNB IPCA	15/08/2030	10,000	4.615,119260	6,0990	6,07	46.151.192,60		
NTNB IPCA	15/08/2030	1,455	4.620,835368	6,0990	6,04	6.723.315,46		
NTNB IPCA	15/08/2030	1,325	4.649,470172	6,0990	5,89	6.160.547,98		
NTNB IPCA	15/08/2030	800	4.651,392123	6,0990	5,88	3.721.113,70		
NTNB IPCA	15/08/2030	657	4.653,318596	6,0990	5,87	3.057.230,32		
NTNB IPCA	15/08/2030	10,000	4.657,171542	6,0990	5,85	46.571.715,42	326.897.727,63	
NTNB IPCA	15/08/2032	2,087	4.722,829902	5,6296	5,63	9.856.546,01	9.856.546,01	
NTNB IPCA	15/05/2035	50,400	4.596,053509	5,7895	5,91	231.641.096,85		
NTNB IPCA	15/05/2035	24,157	4.628,423681	5,7895	5,81	111.808.830,86		
NTNB IPCA	15/05/2035	61	4.635,030670	5,7895	5,79	282.736,87	343.732.664,58	
NTNB IPCA	15/08/2040	50	4.656,637918	5,4895	5,95	232.831,90		
NTNB IPCA	15/08/2040	1,580	4.661,015444	5,4895	5,94	7.364.404,40		
NTNB IPCA	15/08/2040	520	4.661,015444	5,4895	5,94	2.423.728,03		
NTNB IPCA	15/08/2040	130	4.665,402014	5,4895	5,93	606.502,26		
NTNB IPCA	15/08/2040	50	4.665,402014	5,4895	5,93	233.270,10		
NTNB IPCA	15/08/2040	730	4.669,793106	5,4895	5,92	3.408.948,97		
NTNB IPCA	15/08/2040	680	4.714,020584	5,4895	5,82	3.205.534,00		
NTNB IPCA	15/08/2040	2,305	4.718,474987	5,4895	5,81	10.876.084,85		
NTNB IPCA	15/08/2040	600	4.722,938435	5,4895	5,80	2.833.763,06		
NTNB IPCA	15/08/2040	1,000	4.727,401883	5,4895	5,79	4.727.401,88		
NTNB IPCA	15/08/2040	1,000	4.731,874376	5,4895	5,78	4.731.874,38		
NTNB IPCA	15/08/2040	1,000	4.736,355913	5,4895	5,77	4.736.355,91		
NTNB IPCA	15/08/2040	210	4.736,355913	5,4895	5,77	994.634,74		
NTNB IPCA	15/08/2040	2,800	4.864,172420	5,4895	5,49	13.619.682,78	59.995.017,26	1.264.146.702,30
						1.422.439.462,91		1.422.439.462,91



## PLANO FINANCEIRO

### POSICIONAMENTO DOS INVESTIMENTOS - SEGMENTO RENDA FIXA

#### DEMONSTRATIVO INDIVIDUAL DO PRODUTO DE INVESTIMENTO

Junho/2025 - Em 30/06/2025

CAIXA BRASIL FIF RF REFERENCIADO DI LP - RESP LIMITADA						03.737.206/0001-97			Início da Aplic.: julho-11	
MÊS	Valor da Cota R\$	Rentab. do Fundo no Mês %	IPCA - %	Meta de Rentabilidade no Mês %	% da Meta de Rentabilidade	MOVIMENTAÇÕES DEMONSTRADAS NO EXTRATO DO FUNDO POR MÊS - R\$ (Espelho)				
						SALDO MÊS ANTERIOR	APLICADO	RESGATE	RENDIMENTO (+/-)	SALDO
jun/24	5.2616200	0,82%	0,21%	0,65%	125,46%	144.329.972,89			1.181.460,07	145.511.432,96
jul/24	5.3127740	0,97%	0,38%	0,82%	118,21%	145.511.432,96			1.414.676,82	146.926.109,78
ago/24	5.3596790	0,88%	-0,02%	0,42%	208,98%	146.926.109,78	53.711.357,62		1.471.534,58	202.109.001,98
set/24	5.4055170	0,86%	0,44%	0,88%	96,92%	202.109.001,98			1.728.512,56	203.837.514,54
out/24	5.4547910	0,91%	0,56%	1,00%	90,94%	203.837.514,54			1.858.081,23	205.695.595,77
nov/24	5.4989490	0,81%	0,39%	0,83%	97,25%	205.695.595,77			1.665.161,17	207.360.756,94
dez/24	5.5445180	0,83%	0,52%	0,96%	86,11%	207.360.756,94			1.718.368,78	209.079.125,72
jan/25	5.6042740	1,08%	0,16%	0,59%	182,28%	209.079.125,72			2.253.348,67	211.332.474,39
fev/25	5.6605980	1,01%	1,31%	1,74%	57,71%	211.332.474,39			2.123.930,82	213.456.405,21
mar/25	5.7162820	0,98%	0,56%	0,99%	99,23%	213.456.405,21			2.099.796,96	215.556.202,17
abr/25	5.7764790	1,05%	0,43%	0,86%	122,26%	215.556.202,17			2.269.978,40	217.826.180,57
mai/25	5.8428650	1,15%	0,26%	0,69%	166,24%	217.826.180,57			2.503.360,42	220.329.540,99
jun/25	5.9072790	1,10%	0,24%	0,67%	164,22%	220.329.540,99			2.428.997,93	222.758.538,92

INFORMAÇÕES DO REGULAMENTO DO FUNDO / CVM		DESCRIÇÃO	RENTABILIDADES DO PRODUTO - %				
Administrad.:	Caixa Econômica Federal	Período ---->	No Mês	06 Meses	No Ano	12 Meses	24 Meses
Gestor:	Caixa Distribuidora de Títulos e Valores Mobiliários S/A	Rentab.Fundo	1,10%	6,54%	6,54%	12,27%	25,96%
Custodiante:	Caixa Econômica Federal	Meta Rentabil.	0,67%	5,67%	5,67%	10,98%	21,95%
Distribuidor:	Caixa Econômica Federal	% da Meta	164,22%	115,33%	115,33%	111,72%	118,28%
Aplic.: D+0	Resq.: D+0	Quant. de Cotas - UND:	37.709.161,683902000		Volatilidade Mensal - 12 Meses - %:	0,11%	
Saldo Final:							222.758.538,92
Patrim. Liq. do Fundo - R\$:	24.910.550.339,61	Referência:	CDI	Participação da Aplicação em Relação ao PL do Fundo - %:			0,89%

CAIXA NOVO BRASIL IMA-B FIC DE CLASSE DE FIF RF LP - RESP. LIMITADA						10.646.895/0001-90			Início da Aplic.: setembro-11	
MÊS	Valor da Cota R\$	Rentab. do Fundo no Mês %	IPCA - %	Meta de Rentabilidade no Mês %	% da Meta de Rentabilidade	MOVIMENTAÇÕES DEMONSTRADAS NO EXTRATO DO FUNDO POR MÊS - R\$ (Espelho)				
						SALDO MÊS ANTERIOR	APLICADO	RESGATE	RENDIMENTO (+/-)	SALDO
jun/24	4.7026540	-1,08%	0,21%	0,65%	-166,03%	31.728.160,07			-343.706,09	31.384.453,98
jul/24	4.8004570	2,08%	0,38%	0,82%	252,87%	31.384.453,98			652.715,19	32.037.169,17
ago/24	4.8341410	0,70%	-0,02%	0,42%	166,09%	32.037.169,17			224.799,43	32.261.968,60
set/24	4.8032800	-0,64%	0,44%	0,88%	-72,35%	32.261.968,60			-205.959,37	32.056.009,23
out/24	4.7727480	-0,64%	0,56%	1,00%	-63,42%	32.056.009,23			-203.763,70	31.852.245,53
nov/24	4.7750240	0,05%	0,39%	0,83%	5,73%	31.852.245,53			15.189,54	31.867.435,07
dez/24	4.6535440	-2,54%	0,52%	0,96%	-264,35%	31.867.435,07			-810.730,19	31.056.704,88
jan/25	4.6985460	0,97%	0,16%	0,59%	163,55%	31.056.704,88			300.333,21	31.357.038,09
fev/25	4.7228030	0,52%	1,31%	1,74%	29,65%	31.357.038,09			161.885,78	31.518.923,87
mar/25	4.8109460	1,87%	0,56%	0,99%	188,27%	31.518.923,87			588.246,53	32.107.170,40
abr/25	4.9046020	1,95%	0,43%	0,86%	226,01%	32.107.170,40			625.039,05	32.732.209,45
mai/25	4.9906850	1,76%	0,26%	0,69%	253,89%	32.732.209,45			574.498,56	33.306.708,01
jun/25	5.0619590	1,43%	0,24%	0,67%	212,74%	33.306.708,01			475.666,63	33.782.374,64

INFORMAÇÕES DO REGULAMENTO DO FUNDO / CVM		DESCRIÇÃO	RENTABILIDADES DO PRODUTO - %				
Administrad.:	Caixa Econômica Federal	Período ---->	No Mês	06 Meses	No Ano	12 Meses	24 Meses
Gestor:	Caixa Distribuidora de Títulos e Valores Mobiliários S/A	Rentab.Fundo	1,43%	8,78%	8,78%	17,64%	34,83%
Custodiante:	Caixa Econômica Federal	Meta Rentabil.	0,67%	5,67%	5,67%	10,98%	21,95%
Distribuidor:	Caixa Econômica Federal	% da Meta	212,74%	154,70%	154,70%	69,56%	48,83%
Aplic.: D+0	Resq.: D+0	Quant. de Cotas - UND:	6.673.774,845135000		Volatilidade Mensal - 12 Meses - %:	1,38%	
Saldo Final:							33.782.374,64
Patrim. Liq. do Fundo - R\$:	604.734.154,66	Referência:	IMA-B	Participação da Aplicação em Relação ao PL do Fundo - %:			5,59%

BB PREVIDENCIÁRIO FLUXO RF SIMPLES FIC DE FIF RESP LIMITADA						13.077.415/0001-05			Início da Aplic.: janeiro-19	
MÊS	Valor da Cota R\$	Rentab. do Fundo no Mês %	IPCA - %	Meta de Rentabilidade no Mês %	% da Meta de Rentabilidade	MOVIMENTAÇÕES DEMONSTRADAS NO EXTRATO DO FUNDO POR MÊS - R\$ (Espelho)				
						SALDO MÊS ANTERIOR	APLICADO	RESGATE	RENDIMENTO (+/-)	SALDO
jun/24	2.846956090	0,71%	0,21%	0,65%	108,98%	192.381.561,54	65.147.927,72	69.761.254,42	1.286.120,22	189.054.355,06
jul/24	2.870269983	0,82%	0,38%	0,82%	99,57%	189.054.355,06	23.456.146,11	61.366.063,25	1.447.230,34	152.591.668,26
ago/24	2.892805297	0,79%	-0,02%	0,42%	185,85%	152.591.668,26	81.379.930,34	69.644.261,02	1.174.870,18	165.502.207,60
set/24	2.914577881	0,75%	0,44%	0,88%	85,30%	165.502.207,60	39.796.277,09	52.963.447,29	1.264.527,33	163.599.564,89
out/24	2.939227238	0,85%	0,56%	1,00%	84,37%	163.599.564,89	63.892.111,30	56.611.174,38	1.405.077,38	162.285.579,93
nov/24	2.960462845	0,72%	0,39%	0,83%	86,80%	162.285.579,19	51.869.039,90	73.605.478,04	1.214.339,98	141.763.481,03
dez/24	2.984656712	0,82%	0,52%	0,96%	84,92%	141.763.481,03	34.343.206,83	151.485.499,01	487.130,55	25.108.319,40
jan/25	3.012876808	0,95%	0,16%	0,59%	159,91%	25.108.319,40	40.572.163,41	34.374.453,20	235.456,64	31.541.486,25
fev/25	3.040128824	0,90%	1,31%	1,74%	51,94%	31.541.486,25	124.922.287,15	134.708.180,22	255.347,80	22.010.940,88
mar/25	3.066918279	0,88%	0,56%	0,99%	88,89%	22.010.940,88	31.454.194,13	29.078.364,85	197.001,76	24.583.772,62
abr/25	3.096513830	0,96%	0,43%	0,86%	112,03%	24.583.772,02	55.970.016,90	50.299.576,88	208.516,18	30.462.728,22
mai/25	3.129212223	1,06%	0,26%	0,69%	152,75%	30.462.728,22	23.473.461,98	39.278.131,05	236.549,89	14.894.609,04
jun/25	3.161033473	1,02%	0,24%	0,67%	151,48%	14.894.609,04	24.577.091,19	13.780.196,22	195.437,69	26.066.941,70

INFORMAÇÕES DO REGULAMENTO DO FUNDO / CVM		DESCRIÇÃO	RENTABILIDADES DO PRODUTO - %				
Administrad.:	BB Gestao de Recursos DTVM S.A.	Período ---->	No Mês	06 Meses	No Ano	12 Meses	24 Meses
Gestor:	BB Gestao de Recursos DTVM S.A.	Rentab.Fundo	1,02%	5,91%	5,91%	11,03%	22,79%
Custodiante:	Banco do Brasil S.A.	Meta Rentabil.	0,67%	5,67%	5,67%	10,98%	21,95%
Distribuidor:	Banco do Brasil S.A.	% da Meta	151,48%	104,17%	104,17%	100,44%	103,83%
Aplic.: D+0	Resq.: D+0	Quant. de Cotas - UND:	8.246.335,228628000		Volatilidade Mensal - 12 Meses - %:	0,10%	
Saldo Final:							26.066.941,70
Patrim. Liq. do Fundo - R\$:	4.686.070.040,55	Referência:	CDI	Participação da Aplicação em Relação ao PL do Fundo - %:			0,56%



**PLANO FINANCEIRO**

**POSICIONAMENTO DOS INVESTIMENTOS - SEGMENTO RENDA FIXA**

**DEMONSTRATIVO INDIVIDUAL DO PRODUTO DE INVESTIMENTO**

**Junho/2025 - Em 30/06/2025**

ITAÚ INSTITUCIONAL ALOCAÇÃO DINÂMICA RF FIF CIC RESP LIMITADA						21.838.150/0001-49			Início da Aplic.: maio-19	
MÊS	Valor da Cota R\$	Rentab. do Fundo no Mês %	IPCA - %	Meta de Rentabilidade no Mês %	% da Meta de Rentabilidade	MOVIMENTAÇÕES DEMONSTRADAS NO EXTRATO DO FUNDO POR MÊS - R\$ (Espelho)				
						SALDO MÊS ANTERIOR	APLICADO	RESGATE	RENDIMENTO (+/-)	SALDO
jun/24	23,9854800	-0,20%	0,21%	0,65%	-30,79%	62.019.974,61			-124.585,68	61.895.388,93
jul/24	24,1959690	0,88%	0,38%	0,82%	106,70%	61.895.388,93			543.174,38	62.438.563,31
ago/24	24,3665200	0,70%	-0,02%	0,42%	166,85%	62.438.563,31			440.112,96	62.878.676,27
set/24	24,5207720	0,63%	0,44%	0,88%	71,74%	62.878.676,27			398.052,81	63.276.729,08
out/24	24,7216050	0,82%	0,56%	1,00%	81,71%	63.276.729,08			519.030,90	63.795.759,98
nov/24	24,8665710	0,59%	0,39%	0,83%	70,45%	63.795.759,98			373.315,78	64.169.075,76
dez/24	24,9468570	0,32%	0,52%	0,96%	33,55%	64.169.075,76			207.180,89	64.376.256,65
jan/25	25,2655780	1,28%	0,16%	0,59%	216,07%	64.376.256,65			822.470,95	65.198.727,60
fev/25	25,4921840	0,90%	1,31%	1,74%	51,51%	65.198.727,60			584.764,87	65.783.492,47
mar/25	25,7010860	0,82%	0,56%	0,99%	82,67%	65.783.492,47			539.079,09	66.322.571,56
abr/25	26,0218890	1,25%	0,43%	0,86%	144,91%	66.322.571,56			827.843,62	67.150.415,18
mai/25	26,2302380	0,80%	0,26%	0,69%	115,82%	67.150.415,18			537.652,03	67.688.067,21
jun/25	26,5868400	1,36%	0,24%	0,67%	202,52%	67.688.067,21			920.224,23	68.608.291,44

INFORMAÇÕES DO REGULAMENTO DO FUNDO / CVM		DESCRIÇÃO	RENTABILIDADES DO PRODUTO - %						
Administrad.:	Itaú Unibanco S.A.	Período ---->	No Mês	06 Meses	No Ano	12 Meses	24 Meses		
Gestor:	Itaú Unibanco Asset Management Ltda.	Rentab.Fundo	1,36%	6,57%	6,57%	10,85%	18,66%		
Custodiante:	Itaú Unibanco S.A.	Meta Rentabil.	0,67%	5,67%	5,67%	10,98%	21,95%		
Distribuidor:	Itaú Unibanco S.A.	% da Meta	202,52%	115,88%	115,88%	98,74%	85,02%		
Aplic.: D+0	Resq.: D+1	Quant. de Cotas - UND:	2.580.535,763410000		Volatilidade Mensal - 12 Meses - %:		0,30%	Saldo Final:	68.608.291,44
Patrim. Liq. do Fundo - R\$:		1.369.359.825,83	Referência:	IPCA	Participação da Aplicação em Relação ao PL do Fundo - %:			5,01%	

ITAÚ SOBERANO RF SIMPLES FIF DA CIC RESPONSABILIDADE LIMITADA						06.175.696/0001-73			Início da Aplic.: março-19	
MÊS	Valor da Cota R\$	Rentab. do Fundo no Mês %	IPCA - %	Meta de Rentabilidade no Mês %	% da Meta de Rentabilidade	MOVIMENTAÇÕES DEMONSTRADAS NO EXTRATO DO FUNDO POR MÊS - R\$ (Espelho)				
						SALDO MÊS ANTERIOR	APLICADO	RESGATE	RENDIMENTO (+/-)	SALDO
jun/24	67,9857200	0,79%	0,21%	0,65%	120,88%	172.502.566,80			1.360.552,40	173.863.119,20
jul/24	68,5971160	0,90%	0,38%	0,82%	109,35%	173.863.119,20	130.157.536,47		2.169.711,14	306.190.366,81
ago/24	69,1934320	0,87%	-0,02%	0,42%	205,77%	306.190.366,81	32.204.248,70		2.765.388,10	341.160.003,61
set/24	69,7662710	0,83%	0,44%	0,88%	93,82%	341.160.003,61			2.824.397,49	343.984.401,10
out/24	70,4124410	0,93%	0,56%	1,00%	92,40%	343.984.401,10	1.222.570,79		3.190.792,57	348.397.764,46
nov/24	70,9717540	0,79%	0,39%	0,83%	95,43%	348.397.764,46			2.767.456,98	351.165.221,44
dez/24	71,5982280	0,88%	0,52%	0,96%	91,72%	351.165.221,44			3.099.766,70	354.264.988,14
jan/25	72,3364240	1,03%	0,16%	0,59%	174,37%	354.264.988,14	186.449,25		3.653.673,26	358.105.110,65
fev/25	73,0422200	0,98%	1,31%	1,74%	56,03%	358.105.110,65			3.494.078,62	361.599.189,27
mar/25	73,7352650	0,95%	0,56%	0,99%	95,71%	361.599.189,27			3.430.954,19	365.030.143,46
abr/25	74,5003680	1,04%	0,43%	0,86%	120,47%	365.030.143,46			3.787.680,94	368.817.824,40
mai/25	75,3444830	1,13%	0,26%	0,69%	163,90%	368.817.824,40			4.178.833,83	372.996.658,23
jun/25	76,1644180	1,09%	0,24%	0,67%	162,11%	372.996.658,23			4.059.129,50	377.055.787,73

INFORMAÇÕES DO REGULAMENTO DO FUNDO / CVM		DESCRIÇÃO	RENTABILIDADES DO PRODUTO - %						
Administrad.:	Itaú Unibanco S.A.	Período ---->	No Mês	06 Meses	No Ano	12 Meses	24 Meses		
Gestor:	Itaú Unibanco Asset Management Ltda.	Rentab.Fundo	1,09%	6,38%	6,38%	12,03%	25,02%		
Custodiante:	Itaú Unibanco S.A.	Meta Rentabil.	0,67%	5,67%	5,67%	10,98%	21,95%		
Distribuidor:	Itaú Unibanco S.A.	% da Meta	162,11%	112,42%	112,42%	109,53%	114,00%		
Aplic.: D+0	Resq.: D+0	Quant. de Cotas - UND:	4.950.550,371800000		Volatilidade Mensal - 12 Meses - %:		0,10%	Saldo Final:	377.055.787,73
Patrim. Liq. do Fundo - R\$:		39.913.711.942,65	Referência:	CDI	Participação da Aplicação em Relação ao PL do Fundo - %:			0,94%	

BTG PACTUAL TESOUREO SELIC FI RENDA FIXA REFERENCIADO DI						09.215.250/0001-13			Início da Aplic.: janeiro-21	
MÊS	Valor da Cota R\$	Rentab. do Fundo no Mês %	IPCA - %	Meta de Rentabilidade no Mês %	% da Meta de Rentabilidade	MOVIMENTAÇÕES DEMONSTRADAS NO EXTRATO DO FUNDO POR MÊS - R\$ (Espelho)				
						SALDO MÊS ANTERIOR	APLICADO	RESGATE	RENDIMENTO (+/-)	SALDO
jun/24	4,3086709	0,77%	0,21%	0,65%	118,55%	172.620.536,35			6.249.999,34	1.301.395,30
jul/24	4,3474919	0,90%	0,38%	0,82%	109,55%	167.671.932,31			1.510.719,25	169.182.651,56
ago/24	4,3848112	0,86%	-0,02%	0,42%	203,19%	169.182.651,56	25.068.875,61		11.594.201,56	1.508.610,73
set/24	4,4213042	0,83%	0,44%	0,88%	94,32%	184.165.936,34			1.532.738,19	185.698.674,53
out/24	4,4623784	0,93%	0,56%	1,00%	92,68%	185.698.674,53			1.725.152,61	187.423.827,14
nov/24	4,4976029	0,79%	0,39%	0,83%	94,83%	187.423.827,14	14.766.492,40		1.528.787,45	203.719.106,99
dez/24	4,5376881	0,89%	0,52%	0,96%	92,61%	203.719.106,99	307.881,77		1.816.199,73	205.843.188,99
jan/25	4,5841292	1,02%	0,16%	0,59%	173,09%	205.843.188,99			2.106.708,49	207.949.897,48
fev/25	4,6285731	0,97%	1,31%	1,74%	55,68%	207.949.897,48	23.370.884,96		2.106.731,16	233.427.355,60
mar/25	4,6723819	0,95%	0,56%	0,99%	95,48%	233.427.355,60			2.898.550,44	232.736.661,77
abr/25	4,7208425	1,04%	0,43%	0,86%	120,41%	232.736.661,47			37.500.000,02	197.418.774,05
mai/25	4,7740296	1,13%	0,26%	0,69%	162,97%	197.418.774,05	38.006.772,65		2.325.724,11	237.751.270,81
jun/25	4,8257753	1,08%	0,24%	0,67%	161,46%	237.751.270,81			2.576.987,05	240.328.257,86

INFORMAÇÕES DO REGULAMENTO DO FUNDO / CVM		DESCRIÇÃO	RENTABILIDADES DO PRODUTO - %						
Administrad.:	BTG Pactual Serviços Financeiros S.A. DTVM	Período ---->	No Mês	06 Meses	No Ano	12 Meses	24 Meses		
Gestor:	BTG Pactual Asset Management S.A. DTVM	Rentab.Fundo	1,08%	6,35%	6,35%	12,00%	24,92%		
Custodiante:	Banco BTG Pactual S.A.	Meta Rentabil.	0,67%	5,67%	5,67%	10,98%	21,95%		
Distribuidor:	Banco BTG Pactual S.A.	% da Meta	161,46%	111,91%	111,91%	109,27%	113,54%		
Aplic.: D+0	Resq.: D+0	Quant. de Cotas - UND:	49.800.962,932051900		Volatilidade Mensal - 12 Meses - %:		0,10%	Saldo Final:	240.328.257,86
Patrim. Liq. do Fundo - R\$:		20.915.543.666,95	Referência:	CDI	Participação da Aplicação em Relação ao PL do Fundo - %:			1,15%	



**PLANO FINANCEIRO**

**POSICIONAMENTO DOS INVESTIMENTOS - SEGMENTO RENDA FIXA**

**DEMONSTRATIVO INDIVIDUAL DO PRODUTO DE INVESTIMENTO**

**Junho/2025 - Em 30/06/2025**

BRADESCO FIF - CI RF REF. DI FEDERAL EXTRA - RESP. LIMITADA						03.256.793/0001-00			Início da Aplic.: abril-21	
MÊS	Valor da Cota R\$	Rentab. do Fundo no Mês %	IPCA - %	Meta de Rentabilidade no Mês %	% da Meta de Rentabilidade	MOVIMENTAÇÕES DEMONSTRADAS NO EXTRATO DO FUNDO POR MÊS - R\$ (Espelho)				
						SALDO MÊS ANTERIOR	APLICADO	RESGATE	RENDIMENTO (+ / -)	SALDO
jun/24	16.80932410	0,78%	0,21%	0,65%	119,70%	295.226.154,82		1.072.100,00	2.303.166,80	296.457.221,62
jul/24	16.95830130	0,89%	0,38%	0,82%	107,76%	296.457.221,62			2.627.432,62	299.084.654,24
ago/24	17.10441930	0,86%	-0,02%	0,42%	203,96%	299.084.654,24			2.577.006,45	301.661.660,69
set/24	17.24297110	0,81%	0,44%	0,88%	91,80%	301.661.660,69			2.443.565,34	304.105.226,03
out/24	17.39994280	0,91%	0,56%	1,00%	90,82%	304.105.226,03			2.768.427,44	306.873.653,47
nov/24	17.53701780	0,79%	0,39%	0,83%	94,64%	306.873.653,47			2.417.519,78	309.291.173,25
dez/24	17.68666240	0,85%	0,52%	0,96%	88,67%	309.291.173,25			2.639.203,22	311.930.376,47
jan/25	17.86829350	1,03%	0,16%	0,59%	173,68%	311.930.376,47			3.203.332,33	315.133.708,80
fev/25	18.03970810	0,96%	1,31%	1,74%	55,09%	315.133.708,80			3.023.149,28	318.156.858,08
mar/25	18.20746500	0,93%	0,56%	0,99%	93,81%	318.156.858,08			2.958.640,35	321.115.498,43
abr/25	18.39219460	1,01%	0,43%	0,86%	117,79%	321.115.498,43			3.257.978,94	324.373.477,37
mai/25	18.59786770	1,12%	0,26%	0,69%	161,76%	324.373.477,37			3.627.348,45	328.000.825,82
jun/25	18.79761850	1,07%	0,24%	0,67%	160,00%	328.000.825,82			3.522.899,95	331.523.725,77

INFORMAÇÕES DO REGULAMENTO DO FUNDO / CVM		DESCRIÇÃO	RENTABILIDADES DO PRODUTO - %				
Administrad.:	Banco Bradesco S.A.	Período ---->	No Mês	06 Meses	No Ano	12 Meses	24 Meses
Gestor:	BRAM - Bradesco Asset Management S.A. DTVM	Rentab.Fundo	1,07%	6,28%	6,28%	11,83%	24,56%
Custodiante:	Banco Bradesco S.A.	Meta Rentabil.	0,67%	5,67%	5,67%	10,98%	21,95%
Distribuidor:	Banco Bradesco S.A.	% da Meta	160,00%	110,72%	110,72%	107,69%	111,92%
Aplic.: D+0	Resq.: D+0	Quant. de Cotas - UND:	17.636.474,842981300		Volatilidade Mensal - 12 Meses - %:	0,10%	
Saldo Final:							331.523.725,77
Patrim. Liq. do Fundo - R\$:	12.243.277.578,39	Referência:	CDI		Participação da Aplicação em Relação ao PL do Fundo - %:	2,71%	

SANTANDER INSTITUCIONAL PREMIUM RF REF. DI - CIC FIF RESP. LIMITADA						02.224.354/0001-45			Início da Aplic.: abril-21	
MÊS	Valor da Cota R\$	Rentab. do Fundo no Mês %	IPCA - %	Meta de Rentabilidade no Mês %	% da Meta de Rentabilidade	MOVIMENTAÇÕES DEMONSTRADAS NO EXTRATO DO FUNDO POR MÊS - R\$ (Espelho)				
						SALDO MÊS ANTERIOR	APLICADO	RESGATE	RENDIMENTO (+ / -)	SALDO
jun/24	264.81921700	0,82%	0,21%	0,65%	125,23%	55.555.573,92			453.947,14	56.009.521,06
jul/24	267.29675100	0,94%	0,38%	0,82%	113,75%	56.009.521,06			524.000,84	56.533.521,90
ago/24	269.72759000	0,91%	-0,02%	0,42%	215,27%	56.533.521,90			514.124,69	57.047.646,59
set/24	272.09139400	0,88%	0,44%	0,88%	99,32%	57.047.646,59			499.946,92	57.547.593,51
out/24	274.59659800	0,92%	0,56%	1,00%	91,86%	57.547.593,51			529.853,02	58.077.446,53
nov/24	276.79854700	0,80%	0,39%	0,83%	96,34%	58.077.446,53			465.714,26	58.543.160,79
dez/24	279.11018000	0,84%	0,52%	0,96%	86,78%	58.543.160,79			488.912,64	59.032.073,43
jan/25	282.11391000	1,08%	0,16%	0,59%	182,01%	59.032.073,43			635.291,78	59.667.365,21
fev/25	284.95859400	1,01%	1,31%	1,74%	57,91%	59.667.365,21			601.653,42	60.269.018,63
mar/25	287.73850380	0,98%	0,56%	0,99%	98,41%	60.269.018,63			587.953,62	60.856.972,25
abr/25	290.74502300	1,04%	0,43%	0,86%	121,31%	60.856.972,25			635.881,84	61.492.854,09
mai/25	294.07472000	1,15%	0,26%	0,69%	165,66%	61.492.854,09			704.234,12	62.197.088,21
jun/25	297.31665600	1,10%	0,24%	0,67%	164,22%	62.197.088,21			685.672,61	62.882.760,82

INFORMAÇÕES DO REGULAMENTO DO FUNDO / CVM		DESCRIÇÃO	RENTABILIDADES DO PRODUTO - %				
Administrad.:	Santander Distribuidora de Títulos e Valores Mobiliários S.A.	Período ---->	No Mês	06 Meses	No Ano	12 Meses	24 Meses
Gestor:	Santander Brasil Gestão de Recursos Ltda.	Rentab.Fundo	1,10%	6,52%	6,52%	12,27%	26,19%
Custodiante:	S3 Caceis Brasil Distribuid.de Títulos e Valores Mobiliár. S.A.	Meta Rentabil.	0,67%	5,67%	5,67%	10,98%	21,95%
Distribuidor:	Banco Santander (Brasil) S.A.	% da Meta	164,22%	114,98%	114,98%	111,73%	119,32%
Aplic.: D+0	Resq.: D+0	Quant. de Cotas - UND:	211.500,968631000		Volatilidade Mensal - 12 Meses - %:	0,11%	
Saldo Final:							62.882.760,82
Patrim. Liq. do Fundo - R\$:	5.544.737.510,50	Referência:	CDI		Participação da Aplicação em Relação ao PL do Fundo - %:	1,13%	

SAFRA SOBERANO REGIME PRÓPRIO FIF CIC RF REFER. DI RESP. LIMITADA						10.347.195/0001-02			Início da Aplic.: fevereiro-22	
MÊS	Valor da Cota R\$	Rentab. do Fundo no Mês %	IPCA - %	Meta de Rentabilidade no Mês %	% da Meta de Rentabilidade	MOVIMENTAÇÕES DEMONSTRADAS NO EXTRATO DO FUNDO POR MÊS - R\$ (Espelho)				
						SALDO MÊS ANTERIOR	APLICADO	RESGATE	RENDIMENTO (+ / -)	SALDO
jun/24	666.0214990	0,79%	0,21%	0,65%	121,07%	80.812.618,60			638.357,29	81.450.975,89
jul/24	671.9246210	0,89%	0,38%	0,82%	107,77%	81.450.975,89			721.921,22	82.172.897,11
ago/24	677.7571610	0,87%	-0,02%	0,42%	205,47%	82.172.897,11			713.289,39	82.886.186,50
set/24	683.4377130	0,84%	0,44%	0,88%	94,99%	82.886.186,50			694.702,06	83.580.888,56
out/24	689.8921620	0,94%	0,56%	1,00%	94,22%	83.580.888,56			789.345,66	84.370.234,22
nov/24	695.3484440	0,79%	0,39%	0,83%	95,01%	84.370.234,22			667.274,98	85.037.509,20
dez/24	701.3885740	0,87%	0,52%	0,96%	90,26%	85.037.509,20			738.676,59	85.776.185,79
jan/25	708.7085050	1,04%	0,16%	0,59%	176,51%	85.776.185,79			895.189,60	86.671.375,39
fev/25	715.4992600	0,96%	1,31%	1,74%	55,03%	86.671.375,39			830.474,13	87.501.849,52
mar/25	722.3337200	0,96%	0,56%	0,99%	96,36%	87.501.849,52			835.819,01	88.337.668,53
abr/25	729.7126110	1,02%	0,43%	0,86%	118,60%	88.337.668,53			902.400,11	89.240.068,64
mai/25	737.9559480	1,13%	0,26%	0,69%	163,41%	89.240.068,64			1.008.117,38	90.248.186,02
jun/25	745.8768910	1,07%	0,24%	0,67%	159,89%	90.248.186,02			968.690,25	91.216.876,27

INFORMAÇÕES DO REGULAMENTO DO FUNDO / CVM		DESCRIÇÃO	RENTABILIDADES DO PRODUTO - %				
Administrad.:	Safra Serviços de Administração Fiduciária Ltda.	Período ---->	No Mês	06 Meses	No Ano	12 Meses	24 Meses
Gestor:	Safra Wealth Distribuid. de Títulos e Valores Mobiliár. Ltda.	Rentab.Fundo	1,07%	6,34%	6,34%	11,99%	24,88%
Custodiante:	Banco Safra S/A	Meta Rentabil.	0,67%	5,67%	5,67%	10,98%	21,95%
Distribuidor:	Banco Safra S/A	% da Meta	159,89%	111,81%	111,81%	109,16%	113,36%
Aplic.: D+0	Resq.: D+0	Quant. de Cotas - UND:	122.294,814831000		Volatilidade Mensal - 12 Meses - %:	0,10%	
Saldo Final:							91.216.876,27
Patrim. Liq. do Fundo - R\$:	2.464.985.872,65	Referência:	CDI		Participação da Aplicação em Relação ao PL do Fundo - %:	3,70%	



**PLANO FINANCEIRO**

**POSICIONAMENTO DOS INVESTIMENTOS - SEGMENTO RENDA FIXA**

**DEMONSTRATIVO INDIVIDUAL DO PRODUTO DE INVESTIMENTO**

**Junho/2025 - Em 30/06/2025**

BB PREVIDENCIÁRIO RF REFER. DI LP PERFIL FIC FIF RESPONS. LIMITADA						13.077.418/0001-49			Início da Aplic.: novembro-13	
MÊS	Valor da Cota R\$	Rentab. do Fundo no Mês %	IPCA - %	Meta de Rentabilidade no Mês %	% da Meta de Rentabilidade	MOVIMENTAÇÕES DEMONSTRADAS NO EXTRATO DO FUNDO POR MÊS - R\$ (Espelho)				
						SALDO MÊS ANTERIOR	APLICADO	RESGATE	RENDIMENTO (+/-)	SALDO
jun/24	3,223714659	0,79%	0,21%	0,65%	120,95%	281.606.811,41			2.222.212,76	283.829.024,17
jul/24	3,255056136	0,97%	0,38%	0,82%	118,21%	283.829.024,17			2.759.431,83	286.588.456,00
ago/24	3,284083643	0,89%	-0,02%	0,42%	211,09%	286.588.456,00	52.295.286,21		2.555.700,45	341.439.442,66
set/24	3,311727643	0,84%	0,44%	0,88%	95,40%	341.439.442,66			2.874.089,99	344.313.532,65
out/24	3,342626896	0,93%	0,56%	1,00%	93,08%	344.313.532,65			3.212.531,98	347.526.064,63
nov/24	3,369573415	0,81%	0,39%	0,83%	96,85%	347.526.064,63			2.801.574,33	350.327.638,96
dez/24	3,396415603	0,80%	0,52%	0,96%	82,77%	350.327.638,96	50.000.000,00	2.400.000,00	3.136.699,45	401.064.338,41
jan/25	3,433670670	1,10%	0,16%	0,59%	185,51%	401.064.338,41		19.900.000,00	4.338.832,86	385.503.171,27
fev/25	3,467994450	1,00%	1,31%	1,74%	57,40%	385.503.171,27	4.252.805,35	7.639.737,00	3.877.940,02	385.994.179,64
mar/25	3,501848062	0,98%	0,56%	0,99%	98,47%	385.994.179,64		30.230.000,00	3.679.913,56	359.444.093,20
abr/25	3,538101930	1,04%	0,43%	0,86%	120,19%	359.444.093,20		35.900.000,00	3.606.845,37	327.150.938,57
mai/25	3,578776006	1,15%	0,26%	0,69%	166,30%	327.150.938,57		43.671.900,00	3.673.236,54	287.152.275,11
jun/25	3,618249566	1,10%	0,24%	0,67%	164,31%	287.152.275,11		59.670.000,00	2.916.263,81	230.398.538,92

INFORMAÇÕES DO REGULAMENTO DO FUNDO / CVM		DESCRIÇÃO	RENTABILIDADES DO PRODUTO - %					
Administrad.:	BB Gestao de Recursos DTVM S.A	Periodo ---->	No Mês	06 Meses	No Ano	12 Meses	24 Meses	
Gestor:	BB Gestao de Recursos DTVM S.A	Rentab.Fundo	1,10%	6,53%	6,53%	12,24%	25,38%	
Custodiante:	Banco do Brasil S.A	Meta Rentabil.	0,67%	5,67%	5,67%	10,98%	21,95%	
Distribuidor:	Banco do Brasil S.A	% da Meta	164,31%	115,13%	115,13%	111,43%	115,65%	
Aplic.: D+0	Resg.: D+0	Quant. de Cotas - UND:	63.676.795,841198000		Volatilidade Mensal - 12 Meses - % :	0,12%	Saldo Final:	230.398.538,92
Patrim. Liq. do Fundo - R\$:	22.585.100.418,71	Referência:	CDI	Participação da Aplicação em Relação ao PL do Fundo - % :			1,02%	

BTG PACTUAL CRÉDITO CORPORAT. I FIF EM COTAS DE FUNDOS INVEST. RF						14.171.644/0001-57			Início da Aplic.: novembro-22	
MÊS	Valor da Cota R\$	Rentab. do Fundo no Mês %	IPCA - %	Meta de Rentabilidade no Mês %	% da Meta de Rentabilidade	MOVIMENTAÇÕES DEMONSTRADAS NO EXTRATO DO FUNDO POR MÊS - R\$ (Espelho)				
						SALDO MÊS ANTERIOR	APLICADO	RESGATE	RENDIMENTO (+/-)	SALDO
jun/24	3,3511993	0,94%	0,21%	0,65%	144,03%	104.472.502,70			981.761,40	105.454.264,10
jul/24	3,3890750	1,13%	0,38%	0,82%	137,42%	105.454.264,10			1.191.858,11	106.646.122,21
ago/24	3,4218600	0,97%	-0,02%	0,42%	228,99%	106.646.122,21			1.031.665,91	107.677.788,12
set/24	3,4538836	0,94%	0,44%	0,88%	106,06%	107.677.788,12			1.007.706,45	108.685.494,57
out/24	3,4873851	0,97%	0,56%	1,00%	96,77%	108.685.494,57			1.054.212,45	109.739.707,02
nov/24	3,5170504	0,85%	0,39%	0,83%	102,19%	109.739.707,02			933.496,37	110.673.203,39
dez/24	3,5380977	0,60%	0,52%	0,96%	62,18%	110.673.203,39			662.306,88	111.335.510,27
jan/25	3,5799612	1,18%	0,16%	0,59%	200,11%	111.335.510,27			1.317.347,81	112.652.858,08
fev/25	3,6200783	1,12%	1,31%	1,74%	64,35%	112.652.858,08			1.262.389,39	113.915.247,47
mar/25	3,6600967	1,11%	0,56%	0,99%	111,51%	113.915.247,47			1.259.281,11	115.174.528,58
abr/25	3,7042843	1,21%	0,43%	0,86%	140,16%	115.174.528,58			1.390.479,51	116.565.008,09
mai/25	3,7496182	1,22%	0,26%	0,69%	177,03%	116.565.008,09			1.426.548,85	117.991.556,94
jun/25	3,7903396	1,09%	0,24%	0,67%	161,78%	117.991.556,94			1.281.407,75	119.272.964,69

INFORMAÇÕES DO REGULAMENTO DO FUNDO / CVM		DESCRIÇÃO	RENTABILIDADES DO PRODUTO - %					
Administrad.:	BTG Pactual Serviços Financeiros S.A. DTVM	Periodo ---->	No Mês	06 Meses	No Ano	12 Meses	24 Meses	
Gestor:	BTG Pactual Asset Management S.A. DTVM	Rentab.Fundo	1,09%	7,13%	7,13%	13,10%	31,24%	
Custodiante:	Banco BTG Pactual S.A.	Meta Rentabil.	0,67%	5,67%	5,67%	10,98%	21,95%	
Distribuidor:	Banco BTG Pactual S.A.	% da Meta	161,78%	125,67%	125,67%	119,31%	142,36%	
Aplic.: D+0	Resg.: D+31	Quant. de Cotas - UND:	31.467.619,398851000		Volatilidade Mensal - 12 Meses - % :	0,18%	Saldo Final:	119.272.964,69
Patrim. Liq. do Fundo - R\$:	3.585.679.849,77	Referência:	CDI + 1,50%	Participação da Aplicação em Relação ao PL do Fundo - % :			3,33%	

Obs.: Taxa de performance de 20%, com base no resultado do FUNDO, sobre a rentabilidade que exceder a variação de 104% do CDI.

RESUMO BÁSICO	Saldo Mês Anter.	Aplicação	Resg./Amort.	Rendimento Líquido	Posição Final
FUNDOS DE R.F.	1.832.556.786,39	24.757.091,19	73.450.196,22	20.031.377,40	1.803.895.058,26



**PLANO FINANCEIRO**

**POSICIONAMENTO DOS INVESTIMENTOS - SEGMENTO RENDA FIXA**

**DEMONSTRATIVO INDIVIDUAL DO PRODUTO DE INVESTIMENTO**

**Junho/2025 - Em 30/06/2025**

LETRA FINANCEIRA - BANCO BRADESCO S.A. - PRAZO 05 ANOS						LF0022009M7			Início da Aplic.: março-22	
MÊS	Valor Preço Unitário	Rentab. da LF no Mês %	IPCA - %	Meta de Rentabilidade no Mês %	% da Meta de Rentabilidade	MOVIMENTAÇÕES DEMONSTRADAS NO EXTRATO POR MÊS - R\$ (Espelho)				
						SALDO MÊS ANTERIOR	APLICADO	RESGATE	RENDIMENTO (+/-)	SALDO
jun/24	63.737,9908	0,90%	0,21%	0,65%	137,34%	37.903.102,18			339.632,30	38.242.734,48
jul/24	64.241,7589	0,79%	0,38%	0,82%	96,12%	38.242.734,48			302.320,87	38.545.055,35
ago/24	64.784,7913	0,85%	-0,02%	0,42%	200,09%	38.545.055,35			325.819,44	38.870.874,79
set/24	65.142,5395	0,55%	0,44%	0,88%	62,58%	38.870.874,79			214.648,89	39.085.523,68
out/24	65.806,0313	1,02%	0,56%	1,00%	101,61%	39.085.523,68			398.095,10	39.483.618,78
nov/24	66.431,6103	0,95%	0,39%	0,83%	114,21%	39.483.618,78			375.347,37	39.858.966,15
dez/24	67.063,6200	0,95%	0,52%	0,96%	98,86%	39.858.966,15			379.205,83	40.238.171,98
jan/25	67.714,8569	0,97%	0,16%	0,59%	164,23%	40.238.171,98			390.742,18	40.628.914,16
fev/25	68.217,7520	0,74%	1,31%	1,74%	42,65%	40.628.914,16			301.737,04	40.930.651,20
mar/25	69.405,5201	1,74%	0,56%	0,99%	175,64%	40.930.651,20			172.660,83	41.643.312,03
abr/25	70.096,0855	0,99%	0,43%	0,86%	115,51%	41.643.312,03			414.339,26	42.057.651,29
mai/25	70.737,8588	0,92%	0,26%	0,69%	132,44%	42.057.651,29			385.064,00	42.442.715,29
jun/25	71.242,0549	0,71%	0,24%	0,67%	106,18%	42.442.715,29			302.517,65	42.745.232,94

INFORMAÇÕES DA LETRA FINANCEIRA				DESCRIÇÃO	RENTABILIDADES DO PRODUTO - %					
Emissor:	Banco Bradesco S.A.			Período ---->	No Mês	06 Meses	No Ano	12 Meses	24 Meses	
Gestor:	Banco Bradesco S.A.			Rentab.Fundo	0,71%	6,23%	6,23%	11,77%	23,27%	
Custodiante:	CETIP			Meta Rentabil.	0,67%	5,67%	5,67%	10,98%	21,95%	
Título	LF0022009M7	Operação:	29723726	% da Meta	106,18%	109,83%	109,83%	107,19%	106,04%	
Emissão	25/03/2022	Quantidade:	600	Preço Unit.R\$:	50.000,00	Volatilidade Mensal - 12 Meses - %:		0,29%	Saldo Final:	42.745.232,94
Vencimento	25/03/2027	Nº Comprov.	1288237000000002701	Taxa Aquis. IPCA + 6,15%a.a.	Participação da Aplicação em Relação ao PL do Fundo - %:					0,00%

LETRA FINANCEIRA - BANCO BTG PACTUAL S.A. - PRAZO 05 ANOS						LF0022009R0			Início da Aplic.: março-22	
MÊS	Valor Preço Unitário	Rentab. da LF no Mês %	IPCA - %	Meta de Rentabilidade no Mês %	% da Meta de Rentabilidade	MOVIMENTAÇÕES DEMONSTRADAS NO EXTRATO POR MÊS - R\$ (Espelho)				
						SALDO MÊS ANTERIOR	APLICADO	RESGATE	RENDIMENTO (+/-)	SALDO
jun/24	63.657,4759	0,89%	0,21%	0,65%	137,14%	37.855.757,24			338.728,27	38.194.485,51
jul/24	64.161,9528	0,79%	0,38%	0,82%	96,36%	38.194.485,51			302.686,15	38.497.171,66
ago/24	64.738,9331	0,90%	-0,02%	0,42%	212,86%	38.497.171,66			346.188,21	38.843.359,87
set/24	65.034,9725	0,46%	0,44%	0,88%	51,82%	38.843.359,87			177.623,65	39.020.983,52
out/24	65.702,5342	1,03%	0,56%	1,00%	102,41%	39.020.983,52			400.536,97	39.421.520,49
nov/24	66.338,3120	0,97%	0,39%	0,83%	116,25%	39.421.520,49			381.466,71	39.802.987,20
dez/24	66.938,8443	0,91%	0,52%	0,96%	94,06%	39.802.987,20			360.319,36	40.163.306,56
jan/25	67.654,9934	1,07%	0,16%	0,59%	180,94%	40.163.306,56			429.689,48	40.592.996,04
fev/25	68.050,3343	0,58%	1,31%	1,74%	33,56%	40.592.996,04			237.204,54	40.830.200,58
mar/25	69.250,3090	1,76%	0,56%	0,99%	177,88%	40.830.200,58			719.984,79	41.550.185,37
abr/25	69.984,7616	1,06%	0,43%	0,86%	123,13%	41.550.185,37			440.671,59	41.990.856,96
mai/25	70.629,0620	0,92%	0,26%	0,69%	133,17%	41.990.856,96			386.580,24	42.377.437,20
jun/25	71.131,7273	0,71%	0,24%	0,67%	106,02%	42.377.437,20			301.599,20	42.679.036,40

INFORMAÇÕES DA LETRA FINANCEIRA				DESCRIÇÃO	RENTABILIDADES DO PRODUTO - %					
Emissor:	Banco BTG Pactual S.A.			Período ---->	No Mês	06 Meses	No Ano	12 Meses	24 Meses	
Gestor:	Banco BTG Pactual S.A.			Rentab.Fundo	0,71%	6,26%	6,26%	11,74%	23,09%	
Custodiante:	CETIP			Meta Rentabil.	0,67%	5,67%	5,67%	10,98%	21,95%	
Título	LF0022009R0	Operação:	11849939	% da Meta	106,02%	110,41%	110,41%	106,90%	105,20%	
Emissão	28/03/2022	Quantidade:	600	Preço Unit.R\$:	50.000,00	Volatilidade Mensal - 12 Meses - %:		0,32%	Saldo Final:	42.679.036,40
Vencimento	29/03/2027	Nº da Operação	11849939	Taxa Aquis. IPCA + 6,10%a.a.	Participação da Aplicação em Relação ao PL do Fundo - %:					0,00%

LETRA FINANCEIRA - BANCO BTG PACTUAL S.A. - PRAZO 05 ANOS						LF002200P19			Início da Aplic.: outubro-22	
MÊS	Valor Preço Unitário	Rentab. da LF no Mês %	IPCA - %	Meta de Rentabilidade no Mês %	% da Meta de Rentabilidade	MOVIMENTAÇÕES DEMONSTRADAS NO EXTRATO POR MÊS - R\$ (Espelho)				
						SALDO MÊS ANTERIOR	APLICADO	RESGATE	RENDIMENTO (+/-)	SALDO
jun/24	364.088,459365	0,96%	0,21%	0,65%	146,91%	180.315.857,64			1.728.372,04	182.044.229,68
jul/24	367.063,009221	0,82%	0,38%	0,82%	99,34%	182.044.229,68			1.487.274,93	183.531.504,61
ago/24	370.704,700523	0,99%	-0,02%	0,42%	234,84%	183.531.504,61			1.820.845,65	185.352.350,26
set/24	372.494,901410	0,48%	0,44%	0,88%	54,73%	185.352.350,26			895.100,44	186.247.450,70
out/24	376.654,557245	1,12%	0,56%	1,00%	111,41%	186.247.450,70			2.079.827,92	188.327.278,62
nov/24	380.612,217075	1,05%	0,39%	0,83%	126,23%	188.327.278,62			1.978.829,91	190.306.108,53
dez/24	384.157,250381	0,93%	0,52%	0,96%	96,78%	190.306.108,53			1.772.516,66	192.078.625,19
jan/25	388.594,061275	1,15%	0,16%	0,59%	195,33%	192.078.625,19			2.218.405,44	194.297.030,63
fev/25	390.949,779010	0,61%	1,31%	1,74%	34,81%	194.297.030,63			1.177.858,87	195.474.889,50
mar/25	398.538,022265	1,94%	0,56%	0,99%	195,80%	195.474.889,50			3.794.121,63	199.269.011,13
abr/25	402.583,626418	1,02%	0,43%	0,86%	117,85%	199.269.011,13			2.022.802,07	201.291.813,20
mai/25	406.564,394681	0,99%	0,26%	0,69%	143,04%	201.291.813,20			1.990.384,14	203.282.197,34
jun/25	409.581,517405	0,74%	0,24%	0,67%	110,55%	203.282.197,34			1.508.561,36	204.790.758,70

INFORMAÇÕES DA LETRA FINANCEIRA				DESCRIÇÃO	RENTABILIDADES DO PRODUTO - %					
Emissor:	Banco BTG Pactual S.A.			Período ---->	No Mês	06 Meses	No Ano	12 Meses	24 Meses	
Gestor:	Banco BTG Pactual S.A.			Rentab.Fundo	0,74%	6,62%	6,62%	12,50%	24,81%	
Custodiante:	CETIP			Meta Rentabil.	0,67%	5,67%	5,67%	10,98%	21,95%	
Título	LF002200P19	Operação:	19594384	% da Meta	110,55%	116,66%	116,66%	113,76%	113,04%	
Emissão	27/10/2022	Quantidade:	500	Preço Unit.R\$:	300.000,00	Volatilidade Mensal - 12 Meses - %:		0,36%	Saldo Final:	204.790.758,70
Vencimento	27/10/2027	Nº da Operação	19594384	Taxa Aquis. IPCA + 6,85%a.a.	Participação da Aplicação em Relação ao PL do Fundo - %:					0,00%





**PLANO FINANCEIRO**

**POSICIONAMENTO DOS INVESTIMENTOS - SEGMENTO RENDA FIXA**

**DEMONSTRATIVO INDIVIDUAL DO PRODUTO DE INVESTIMENTO**

**Junho/2025 - Em 30/06/2025**

LETRA FINANCEIRA - BANCO SANTANDER (BRASIL) S.A. - PRAZO 04 ANOS						LF-PRÉ			Início da Aplic.: julho-24	
MÊS	Valor Preço Unitário	Rentab. da LF no Mês %	IPCA - %	Meta de Rentabilidade no Mês %	% da Meta de Rentabilidade	MOVIMENTAÇÕES DEMONSTRADAS NO EXTRATO POR MÊS - R\$ (Espelho)				
						SALDO MÊS ANTERIOR	APLICADO	RESGATE	RENDIMENTO (+/-)	SALDO
15/07/24	50.000,000000	0,000000	0,21%	0,65%	0,00%					0,00
jul/24	50.273,3366	0,55%	0,38%	0,82%	66,47%	0,00	100.000.000,00		546.673,20	100.546.673,20
ago/24	50.778,3406	1,00%	-0,02%	0,42%	237,78%	100.546.673,20			1.010.008,00	101.556.681,20
set/24	51.265,1213	0,96%	0,44%	0,88%	108,64%	101.556.681,20			973.561,40	102.530.242,60
out/24	51.803,6180	1,05%	0,56%	1,00%	104,80%	102.530.242,60			1.076.993,40	103.607.236,00
nov/24	52.252,7269	0,87%	0,39%	0,83%	104,15%	103.607.236,00			898.217,80	104.505.453,80
dez/24	52.753,6417	0,96%	0,52%	0,96%	99,61%	104.505.453,80			1.001.829,50	105.507.283,30
jan/25	53.283,5607	1,00%	0,16%	0,59%	169,89%	105.507.283,30			1.059.838,00	106.567.121,30
fev/25	53.769,9231	0,91%	1,31%	1,74%	52,42%	106.567.121,30			972.724,90	107.539.846,20
mar/25	54.236,0788	0,87%	0,56%	0,99%	87,45%	107.539.846,20			932.311,30	108.472.157,50
abr/25	54.731,1356	0,91%	0,43%	0,86%	105,97%	108.472.157,50			990.113,70	109.462.271,20
mai/25	55.255,8093	0,96%	0,26%	0,69%	138,67%	109.462.271,20			1.049.347,40	110.511.618,60
jun/25	55.760,1741	0,91%	0,24%	0,67%	135,97%	110.511.618,60			1.008.729,50	111.520.348,10

INFORMAÇÕES DA LETRA FINANCEIRA		DESCRIÇÃO	RENTABILIDADES DO PRODUTO - %				
Emissor:	Banco Santander (Brasil) S.A.	Período ---->	No Mês	06 Meses	No Ano	12 Meses	24 Meses
Gestor:	Banco Santander (Brasil) S.A.	Rentab.Fundo	0,91%	5,70%	5,70%	11,52%	0,00%
Custodiante:	CETIP	Meta Rentabil.	0,67%	5,67%	5,67%	10,98%	0,00%
Título	LF-PRÉ	Nº Aplicação:	00330697260015481041	% da Meta	135,97%	100,46%	100,46%
Emissão	15/07/2024	Quantidade:	2.000	Preço Unit.R\$:	50.000,000000	Volatilidade Mensal - 12 Meses - %:	0,13%
Vencimento	16/06/2028	Nº Comprov.		Taxa Aquis.	12,13% a.a.	Participação da Aplicação em Relação ao PL do Fundo - %:	0,00%
						Saldo Final:	111.520.348,10

LETRA FINANCEIRA - BANCO SAFRA S.A. - PRAZO 04 ANOS						LF-IPCA			Início da Aplic.: julho-24	
MÊS	Valor Preço Unitário	Rentab. da LF no Mês %	IPCA - %	Meta de Rentabilidade no Mês %	% da Meta de Rentabilidade	MOVIMENTAÇÕES DEMONSTRADAS NO EXTRATO POR MÊS - R\$ (Espelho)				
						SALDO MÊS ANTERIOR	APLICADO	RESGATE	RENDIMENTO (+/-)	SALDO
15/07/24	100.000.000,000000	0,000000	0,21%	0,65%	0,00%	0,00				0,00
jul/24	100.467.170,7600	0,47%	0,38%	0,82%	56,80%	0,00	100.000.000,00		467.170,76	100.467.170,76
ago/24	101.258.923,8100	0,79%	-0,02%	0,42%	186,54%	100.467.170,76			791.753,05	101.258.923,81
set/24	101.957.500,3000	0,69%	0,44%	0,88%	78,19%	101.258.923,81			698.576,49	101.957.500,30
out/24	103.071.150,3800	1,09%	0,56%	1,00%	108,97%	101.957.500,30			1.113.650,08	103.071.150,38
nov/24	104.006.179,4700	0,91%	0,39%	0,83%	108,98%	103.071.150,38			935.029,09	104.006.179,47
dez/24	105.064.326,4900	1,02%	0,52%	0,96%	105,72%	104.006.179,47			1.058.147,02	105.064.326,49
jan/25	106.027.864,7200	0,92%	0,16%	0,59%	155,10%	105.064.326,49			963.538,23	106.027.864,72
fev/25	107.333.257,6100	1,23%	1,31%	1,74%	70,70%	106.027.864,72			1.305.392,89	107.333.257,61
mar/25	108.817.389,1400	1,38%	0,56%	0,99%	139,48%	107.333.257,61			1.484.131,53	108.817.389,14
abr/25	109.881.850,5200	0,98%	0,43%	0,86%	113,57%	108.817.389,14			1.064.461,38	109.881.850,52
mai/25	110.924.276,2100	0,95%	0,26%	0,69%	137,23%	109.881.850,52			1.042.425,69	110.924.276,21
jun/25	111.687.359,8400	0,69%	0,24%	0,67%	102,48%	110.924.276,21			763.083,63	111.687.359,84

INFORMAÇÕES DA LETRA FINANCEIRA		DESCRIÇÃO	RENTABILIDADES DO PRODUTO - %				
Emissor:	Banco Safra S.A.	Período ---->	No Mês	06 Meses	No Ano	12 Meses	24 Meses
Gestor:	Banco Safra S.A.	Rentab.Fundo	0,69%	6,30%	6,30%	11,69%	0,00%
Custodiante:	CETIP	Meta Rentabil.	0,67%	5,67%	5,67%	10,98%	0,00%
Título	LF-IPCA T6,49 E2024-7-15 V2028-7-17 948	% da Meta	102,48%	111,12%	111,12%	106,41%	0,00%
Emissão	15/07/2024	Quantidade:	1	Preço Unit.R\$:	100.000,000,00	Volatilidade Mensal - 12 Meses - %:	0,25%
Vencimento	17/07/2028	Nº da Operação		Taxa Aquis.	IPCA + 6,49%a.a.	Participação da Aplicação em Relação ao PL do Fundo - %:	0,00%
						Saldo Final:	111.687.359,84

LETRA FINANCEIRA - BANCO MASTER S.A. - PRAZO 10 ANOS						LF002400KDZ			Início da Aplic.: julho-24	
MÊS	Valor Preço Unitário	Rentab. da LF no Mês %	IPCA - %	Meta de Rentabilidade no Mês %	% da Meta de Rentabilidade	MOVIMENTAÇÕES DEMONSTRADAS NO EXTRATO POR MÊS - R\$ (Espelho)				
						SALDO MÊS ANTERIOR	APLICADO	CUPOM SEMESTRAL	RENDIMENTO (+/-)	SALDO
31/07/24	50.000,000000	0,000000	0,21%	0,65%	0,00%	0,00				0,00
jul/24	50.000,0000	0,00%	0,38%	0,82%	0,00%	0,00	100.000.000,00		0,00	100.000.000,00
ago/24	50.534,3085	1,07%	-0,02%	0,42%	252,95%	100.000.000,00			1.068.617,00	101.068.617,00
set/24	50.871,4030	0,67%	0,44%	0,88%	75,60%	101.068.617,00			674.189,00	101.742.806,00
out/24	51.470,5825	1,18%	0,56%	1,00%	117,51%	101.742.806,00			1.198.359,00	102.941.165,00
nov/24	52.058,1630	1,14%	0,39%	0,83%	137,15%	102.941.165,00			1.175.161,00	104.116.326,00
dez/24	52.626,3025	1,09%	0,52%	0,96%	113,40%	104.116.326,00			1.136.279,00	105.252.605,00
jan/25	51.145,2113	1,23%	0,16%	0,59%	207,38%	105.252.605,00		4.252.805,35	1.290.623,00	102.290.422,65
fev/25	51.554,1270	0,80%	1,31%	1,74%	45,91%	102.290.422,65			817.831,35	103.108.254,00
mar/25	52.546,2855	1,92%	0,56%	0,99%	194,14%	103.108.254,00			1.984.317,00	105.092.571,00
abr/25	53.177,9515	1,20%	0,43%	0,86%	139,56%	105.092.571,00			1.263.332,00	106.355.903,00
mai/25	53.754,2790	1,08%	0,26%	0,69%	156,77%	106.355.903,00			1.152.655,00	107.508.558,00
jun/25	54.248,7480	0,92%	0,24%	0,67%	137,03%	107.508.558,00			988.938,00	108.497.496,00

INFORMAÇÕES DA LETRA FINANCEIRA		DESCRIÇÃO	RENTABILIDADES DO PRODUTO - %				
Emissor:	Banco Master S.A.	Período ---->	No Mês	06 Meses	No Ano	12 Meses	24 Meses
Gestor:	Banco Master S.A.	Rentab.Fundo	0,92%	7,37%	7,37%	0,00%	0,00%
Custodiante:	CETIP	Meta Rentabil.	0,67%	5,67%	5,67%	0,00%	0,00%
Título	LF002400KDZ	Operação:		% da Meta	137,03%	129,89%	129,89%
Emissão	31/07/2024	Quantidade:	2.000	Preço Unit.R\$:	50.000,000000	Volatilidade Mensal - 12 Meses - %:	0,44%
Vencimento	31/07/2034	Nº da Operação		Taxa Aquis.	IPCA + 8,35%a.a.	Participação da Aplicação em Relação ao PL do Fundo - %:	0,00%
						Saldo Final:	108.497.496,00



## PLANO FINANCEIRO

### POSICIONAMENTO DOS INVESTIMENTOS - SEGMENTO RENDA FIXA

#### DEMONSTRATIVO INDIVIDUAL DO PRODUTO DE INVESTIMENTO

Junho/2025 - Em 30/06/2025

LETRA FINANC. SUBORD. - BRB BANCO DE BRASÍLIA S.A. - 10 ANOS - PF						LFSN LFSN25002S1		Início da Aplic.: fevereiro-25		
MÊS	Valor Preço Unitário	Rentab. da LF no Mês %	IPCA - %	Meta de Rentabilidade no Mês %	% da Meta de Rentabilidade	MOVIMENTAÇÕES DEMONSTRADAS NO EXTRATO POR MÊS - R\$ (Espelho)				
						SALDO MÊS ANTERIOR	APLICADO	CUPOM SEMESTRAL	RENDIMENTO (+ / -)	SALDO
jun/24			0,21%	0,65%	0,00%					
jul/24			0,38%	0,82%	0,00%					
ago/24			-0,02%	0,42%	0,00%					
set/24			0,44%	0,88%	0,00%					
out/24			0,56%	1,00%	0,00%					
nov/24			0,39%	0,83%	0,00%					
dez/24			0,52%	0,96%	0,00%					
21/02/25	400.000,0000	0,00%	0,16%	0,59%	0,00%	0,00				0,00
fev/25	401.129,1238	0,28%	1,31%	1,74%	16,21%	0,00	100.000.000,00		282.280,94	100.282.280,94
mar/25	405.562,9278	1,11%	0,56%	0,99%	111,50%	100.282.280,94			1.108.451,01	101.390.731,95
abr/25	410.491,2155	1,22%	0,43%	0,86%	141,08%	101.390.731,95			1.232.071,93	102.622.803,88
mai/25	415.863,0417	1,31%	0,26%	0,69%	189,30%	102.622.803,88			1.342.956,55	103.965.760,43
jun/25	421.109,5081	1,26%	0,24%	0,67%	187,93%	103.965.760,43			1.311.616,58	105.277.377,01

INFORMAÇÕES DA LETRA FINANCEIRA			DESCRIÇÃO	RENTABILIDADES DO PRODUTO - %				
Intermediador:	Genial Investimentos		Periodo ---->	No Mês	06 Meses	No Ano	12 Meses	24 Meses
Emissor:	BRB Banco de Brasília S.A.		Rentab.Fundo	1,26%	0,00%	5,28%	0,00%	0,00%
Custodiante:	CETIP		Meta Rentabil.	0,67%	0,00%	5,67%	0,00%	0,00%
Título	LFSN LFSN25002S1	Operação:	% da Meta	187,93%	0,00%	93,03%	0,00%	0,00%
Emissão	21/02/2025	Quantidade: 250	Preço Unit.R\$: 400.000,000000	Volatilidade Mensal - 12 Meses - % :		0,57%	Saldo Final: 105.277.377,01	
Vencimento	21/02/2035	Nota Neg. Tit.: 199398/2025	Taxa Aquis. 115,00% do CDI	Participação da Aplicação em Relação ao PL do Fundo - % :			0,00%	

RESUMO BASICO	Saldo Mês Anter.	Aplicação	Resgate	Rendimento Líquido	Posição Final
LETRA FINANCEIRA	721.012.563,07	0,00	0,00	6.185.045,92	727.197.608,99



**PLANO FINANCEIRO**

**POSICIONAMENTO DOS INVESTIMENTOS - SEGMENTO RENDA VARIÁVEL / INVESTIMENTOS ESTRUTURADOS**

**DEMONSTRATIVO INDIVIDUAL DO PRODUTO DE INVESTIMENTO**

**Junho/2025 - Em 30/06/2025**

BRADESCO FIF - CLASSE DE INVEST. EM AÇÕES DIVIDENDOS-RESP. LIMITADA						06.916.384/0001-73			Início da Aplic.: julho-12	
MÊS	Valor da Cota R\$	Rentab. do Fundo no Mês %	IPCA - %	Meta de Rentabilidade no Mês %	% da Meta de Rentabilidade	MOVIMENTAÇÕES DEMONSTRADAS NO EXTRATO DO FUNDO POR MES - R\$ (Espelho)				
						SALDO MÊS ANTERIOR	APLICADO	RESGATE	RENDIMENTO (+ / -)	SALDO
jun/24	12.81512990	1,90%	0,21%	0,65%	291,22%	55.438.962,72			1.053.387,15	56.492.349,87
jul/24	13.26625540	3,52%	0,38%	0,82%	428,03%	56.492.349,87			1.988.675,87	58.481.025,74
ago/24	14.14693610	6,64%	-0,02%	0,42%	1571,39%	58.481.025,74			3.882.264,36	62.363.290,10
set/24	13.74423310	-2,85%	0,44%	0,88%	-322,61%	62.363.290,10			-1.775.217,17	60.588.072,93
out/24	13.59539990	-1,08%	0,56%	1,00%	-108,03%	60.588.072,93			-656.094,57	59.931.978,36
nov/24	13.25215970	-2,52%	0,39%	0,83%	-303,31%	59.931.978,36			-1.513.090,05	58.418.888,31
dez/24	12.69912360	-4,17%	0,52%	0,96%	-433,63%	58.418.888,31			-2.437.923,69	55.980.964,62
jan/25	13.40306350	5,54%	0,16%	0,59%	937,50%	55.980.964,62			3.103.146,00	59.084.110,62
fev/25	13.17185250	-1,73%	1,31%	1,74%	-99,06%	59.084.110,62			-1.019.236,86	58.064.873,76
mar/25	13.93086470	5,76%	0,56%	0,99%	581,29%	58.064.873,76			3.345.918,70	61.410.792,46
abr/25	14.63108100	5,03%	0,43%	0,86%	583,54%	61.410.792,46			3.086.731,43	64.497.523,89
mai/25	15.05818470	2,92%	0,26%	0,69%	422,27%	64.497.523,89			1.882.781,68	66.380.305,57
jun/25	15.43027420	2,47%	0,24%	0,67%	368,09%	66.380.305,57			1.640.265,07	68.020.570,64

INFORMAÇÕES DO REGULAMENTO DO FUNDO / CVM		DESCRIÇÃO	RENTABILIDADES DO PRODUTO - %					
Administrad.:	BEM - Distribuidora de Títulos e Valores Mobiliários Ltda.	Período ---->	No Mês	06 Meses	No Ano	12 Meses	24 Meses	
Gestor:	BRAM - Bradesco Asset Management S.A. DTVM	Rentab.Fundo	2,47%	21,51%	21,51%	20,41%	24,19%	
Custodiante:	Banco Bradesco S.A.	Meta Rentabil.	0,67%	5,67%	5,67%	10,98%	21,95%	
Distribuidor:	Banco Bradesco S.A.	% da Meta	368,09%	379,10%	379,10%	185,79%	110,24%	
Aplic.: D+1	Resg.: D+4	Quant. de Cotas - UND:	4.408.254,174049500		Volatilidade Mensal - 12 Meses - %:	3,87%	Saldo Final:	68.020.570,64
Patrim. Liq. do Fundo - R\$:	509.279.043,24	Referência:	IDIV	Participação da Aplicação em Relação ao PL do Fundo - %:			13,36%	

AZ QUEST SMALL MID CAPS FIF DA CIC EM AÇÕES RESP. LIMITADA						11.392.165/0001-72			Início da Aplic.: novembro-13	
MÊS	Valor da Cota R\$	Rentab. do Fundo no Mês %	IPCA - %	Meta de Rentabilidade no Mês %	% da Meta de Rentabilidade	MOVIMENTAÇÕES DEMONSTRADAS NO EXTRATO DO FUNDO POR MES - R\$ (Espelho)				
						SALDO MÊS ANTERIOR	APLICADO	RESGATE	RENDIMENTO (+ / -)	SALDO
jun/24	6.19510480	0,61%	0,21%	0,65%	93,87%	63.042.612,75			386.119,34	63.428.732,09
jul/24	6.54979240	5,73%	0,38%	0,82%	696,13%	63.428.732,09			3.631.477,67	67.060.209,76
ago/24	6.84409000	4,49%	-0,02%	0,42%	1063,59%	67.060.209,76			3.013.173,18	70.073.382,94
set/24	6.65093260	-2,82%	0,44%	0,88%	-319,85%	70.073.382,94			-1.977.646,78	68.095.736,16
out/24	6.65318800	0,03%	0,56%	1,00%	3,38%	68.095.736,16			23.091,97	68.118.828,13
nov/24	6.56024970	-1,40%	0,39%	0,83%	-167,82%	68.118.828,13			-951.551,05	67.167.277,08
dez/24	6.32592280	-3,57%	0,52%	0,96%	-371,15%	67.167.277,08			-2.399.161,70	64.768.115,38
jan/25	6.56899280	3,84%	0,16%	0,59%	649,86%	64.768.115,38			2.488.678,14	67.256.793,52
fev/25	6.29134970	-4,23%	1,31%	1,74%	-242,72%	67.256.793,52			-2.842.655,68	64.414.137,84
mar/25	6.44357450	2,42%	0,56%	0,99%	244,08%	64.414.137,84			1.558.557,34	65.972.695,18
abr/25	7.08718570	9,99%	0,43%	0,86%	1159,62%	65.972.695,18			6.589.629,03	72.562.324,21
mai/25	7.41106010	4,57%	0,26%	0,69%	661,05%	72.562.324,21			3.315.995,96	75.878.320,17
jun/25	7.58292660	2,32%	0,24%	0,67%	345,46%	75.878.320,17			1.759.659,37	77.637.979,54

INFORMAÇÕES DO REGULAMENTO DO FUNDO / CVM		DESCRIÇÃO	RENTABILIDADES DO PRODUTO - %					
Administrad.:	Intrag Distribuidora de Títulos e Valores Mobiliários Ltda.	Período ---->	No Mês	06 Meses	No Ano	12 Meses	24 Meses	
Gestor:	AZ Quest Investimentos Ltda.	Rentab.Fundo	2,32%	19,87%	19,87%	22,40%	21,58%	
Custodiante:	Itaú Unibanco S.A.	Meta Rentabil.	0,67%	5,67%	5,67%	10,98%	21,95%	
Distribuidor:	Privatiza Agentes Autonomos de Investimentos Ltda.	% da Meta	345,46%	350,26%	350,26%	203,96%	98,32%	
Aplic.: D+1	Resg.: D+27	Quant. de Cotas - UND:	10.238.524,471903900		Volatilidade Mensal - 12 Meses - %:	4,29%	Saldo Final:	77.637.979,54
Patrim. Liq. do Fundo - R\$:	809.216.431,03	Referência:	SMLL	Participação da Aplicação em Relação ao PL do Fundo - %:			9,59%	

Obs.: Pagamento do equivalente a 20% da valorização da cota do FUNDO que, em cada semestre civil, exceder 100% do Índice SMALL CAP (taxa de performance).

ICATU VANGUARDA DIVIDEN. FIF - CLASSE DE INVEST. EM AÇÕES - RES. LIM.						08.279.304/0001-41			Início da Aplic.: junho-18	
MÊS	Valor da Cota R\$	Rentab. do Fundo no Mês %	IPCA - %	Meta de Rentabilidade no Mês %	% da Meta de Rentabilidade	MOVIMENTAÇÕES DEMONSTRADAS NO EXTRATO DO FUNDO POR MES - R\$ (Espelho)				
						SALDO MÊS ANTERIOR	APLICADO	RESGATE	RENDIMENTO (+ / -)	SALDO
jun/24	4.99872930	2,04%	0,21%	0,65%	312,41%	24.612.515,94			501.689,84	25.114.205,78
jul/24	5.20326750	4,09%	0,38%	0,82%	497,52%	25.114.205,78			1.027.624,05	26.141.829,83
ago/24	5.40295660	3,84%	-0,02%	0,42%	908,43%	26.141.829,83			1.003.261,60	27.145.091,43
set/24	5.30874330	-1,74%	0,44%	0,88%	-197,62%	27.145.091,43			-473.338,74	26.671.752,69
out/24	5.30325060	-0,10%	0,56%	1,00%	-10,32%	26.671.752,69			-27.595,97	26.644.156,72
nov/24	5.11482360	-3,55%	0,39%	0,83%	-426,85%	26.644.156,72			-946.679,48	25.697.477,24
dez/24	4.87598730	-4,67%	0,52%	0,96%	-485,20%	25.697.477,24			-1.199.941,74	24.497.535,50
jan/25	5.10736250	4,75%	0,16%	0,59%	802,53%	24.497.535,50			1.162.456,29	25.659.991,79
fev/25	4.97128550	-2,66%	1,31%	1,74%	-153,00%	25.659.991,79			-683.666,91	24.976.324,88
mar/25	5.17615510	4,12%	0,56%	0,99%	415,72%	24.976.324,88			1.029.289,03	26.005.613,91
abr/25	5.29100130	2,22%	0,43%	0,86%	257,59%	26.005.613,91			577.000,88	26.582.614,79
mai/25	5.39337840	1,93%	0,26%	0,69%	279,90%	26.582.614,79			514.354,63	27.096.969,42
jun/25	5.49434290	1,87%	0,24%	0,67%	278,86%	27.096.969,42			507.257,55	27.604.226,97

INFORMAÇÕES DO REGULAMENTO DO FUNDO / CVM		DESCRIÇÃO	RENTABILIDADES DO PRODUTO - %					
Administrad.:	BEM - Distribuidora de Títulos e Valores Mobiliários Ltda.	Período ---->	No Mês	06 Meses	No Ano	12 Meses	24 Meses	
Gestor:	Icatu Vanguarda Gestão de Recursos Ltda.	Rentab.Fundo	1,87%	12,68%	12,68%	9,91%	13,08%	
Custodiante:	Banco Bradesco S.A.	Meta Rentabil.	0,67%	5,67%	5,67%	10,98%	21,95%	
Distribuidor:	GRID Agente Autônomo de Investimento Ltda.	% da Meta	278,86%	223,54%	223,54%	90,27%	59,62%	
Aplic.: D+1	Resg.: D+4	Quant. de Cotas - UND:	5.024.117,984445200		Volatilidade Mensal - 12 Meses - %:	3,29%	Saldo Final:	27.604.226,97
Patrim. Liq. do Fundo - R\$:	395.171.271,00	Referência:	IDIV	Participação da Aplicação em Relação ao PL do Fundo - %:			6,99%	



**PLANO FINANCEIRO**

**POSICIONAMENTO DOS INVESTIMENTOS - SEGMENTO RENDA VARIÁVEL / INVESTIMENTOS ESTRUTURADOS**

**DEMONSTRATIVO INDIVIDUAL DO PRODUTO DE INVESTIMENTO**

**Junho/2025 - Em 30/06/2025**

TARPON GT INSTITUCIONAL I FUNDO DE INVESTIMENTO FINANCEIRO						35.726.741/0001-39			Início da Aplic.: maio-21	
MÊS	Valor da Cota R\$	Rentab. do Fundo no Mês %	IPCA - %	Meta de Rentabilidade no Mês %	% da Meta de Rentabilidade	MOVIMENTAÇÕES DEMONSTRADAS NO EXTRATO DO FUNDO POR MÊS - R\$ (Espelho)				
						SALDO MÊS ANTERIOR	APLICADO	RESGATE	RENDIMENTO (+/-)	SALDO
jun/24	2,40010974	0,20%	0,21%	0,65%	31,37%	59.448.331,30			121.669,15	59.570.000,45
jul/24	2,45046242	2,10%	0,38%	0,82%	255,09%	59.570.000,45			1.249.738,34	60.819.738,79
ago/24	2,54635682	3,91%	-0,02%	0,42%	926,32%	60.819.738,79			2.380.070,11	63.199.808,90
set/24	2,53881988	-0,30%	0,44%	0,88%	-33,54%	63.199.808,90			-187.064,58	63.012.744,32
out/24	2,55187343	0,51%	0,56%	1,00%	51,30%	63.012.744,32			323.985,17	63.336.729,49
nov/24	2,47501295	-3,01%	0,39%	0,83%	-361,84%	63.336.729,49			-1.907.653,95	61.429.075,54
dez/24	2,45717123	-0,72%	0,52%	0,96%	-74,90%	61.429.075,54			-442.826,11	60.986.249,43
jan/25	2,56275671	4,30%	0,16%	0,59%	726,74%	60.986.249,43			2.620.599,78	63.606.849,21
fev/25	2,62914531	2,59%	1,31%	1,74%	148,76%	63.606.849,21			1.647.745,05	65.254.594,26
mar/25	2,82563739	7,47%	0,56%	0,99%	753,91%	65.254.594,26			4.876.874,21	70.131.468,47
abr/25	3,03715837	7,49%	0,43%	0,86%	869,07%	70.131.468,47			5.249.886,99	75.381.355,46
mai/25	3,04710339	0,33%	0,26%	0,69%	47,37%	75.381.355,46			246.832,40	75.628.187,86
jun/25	3,09597939	1,60%	0,24%	0,67%	238,94%	75.628.187,86			1.213.087,59	76.841.275,45

INFORMAÇÕES DO REGULAMENTO DO FUNDO / CVM		DESCRIÇÃO	RENTABILIDADES DO PRODUTO - %				
Administrad.:	Banco Daycoval S.A.	Período ---->	No Mês	06 Meses	No Ano	12 Meses	24 Meses
Gestor:	TPE Gestora de Recursos Ltda.	Rentab.Fundo	1,60%	26,00%	26,00%	28,99%	55,68%
Custodiante:	Banco Daycoval S.A.	Meta Rentabil.	0,67%	5,67%	5,67%	10,98%	21,95%
Distribuidor:	Empire Capital Assessoria de Investimentos Ltda.	% da Meta	238,94%	458,27%	458,27%	263,97%	253,69%
Aplic.: D+1	Resg.: D+32	Quant. de Cotas - UND:	24.819.698,636371600		Volatilidade Mensal - 12 Meses - %:	3,19%	
Patrim. Líq. do Fundo - R\$:	751.967.997,57	Referência:	IBOVESPA		Participação da Aplicação em Relação ao PL do Fundo - %:	10,22%	

Obs.: 20% sobre o que exceder a rentabilidade dos 100% do IBOV. FECH.

BTG PACTUAL ABSOLUTO INSTITUCIONAL FIF EM COTAS DE FI EM AÇÕES						11.977.794/0001-64			Início da Aplic.: novembro-22	
MÊS	Valor da Cota R\$	Rentab. do Fundo no Mês %	IPCA - %	Meta de Rentabilidade no Mês %	% da Meta de Rentabilidade	MOVIMENTAÇÕES DEMONSTRADAS NO EXTRATO DO FUNDO POR MÊS - R\$ (Espelho)				
						SALDO MÊS ANTERIOR	APLICADO	RESGATE	RENDIMENTO (+/-)	SALDO
jun/24	3,35427070	2,15%	0,21%	0,65%	330,03%	43.877.326,55			944.821,12	44.822.147,67
jul/24	3,42619250	2,14%	0,38%	0,82%	260,71%	44.822.147,67			961.070,18	45.783.217,85
ago/24	3,56266460	3,98%	-0,02%	0,42%	942,86%	45.783.217,85			1.823.637,14	47.606.854,99
set/24	3,39006910	-4,84%	0,44%	0,88%	-549,04%	47.606.854,99			-2.306.343,67	45.300.511,32
out/24	3,34598860	-1,30%	0,56%	1,00%	-129,72%	45.300.511,32			-589.034,95	44.711.476,37
nov/24	3,19222240	-4,60%	0,39%	0,83%	-552,09%	44.711.476,37			-2.054.733,19	42.656.743,18
dez/24	2,95838755	-7,33%	0,52%	0,96%	-761,14%	42.656.743,18			-3.124.667,35	39.532.075,83
jan/25	3,06235434	3,51%	0,16%	0,59%	594,36%	39.532.075,83			1.389.278,12	40.921.353,95
fev/25	2,98869164	-2,41%	1,31%	1,74%	-138,14%	40.921.353,95			-984.333,27	39.937.020,68
mar/25	2,90981520	-2,64%	0,56%	0,99%	-266,23%	39.937.020,68			-1.054.003,00	38.883.017,68
abr/25	3,19878258	9,93%	0,43%	0,86%	1152,93%	38.883.017,68			3.861.387,35	42.744.405,03
mai/25	3,46863455	8,44%	0,26%	0,69%	1220,32%	42.744.405,03			3.605.953,66	46.350.358,69
jun/25	3,53396460	1,88%	0,24%	0,67%	280,57%	46.350.358,69			872.986,57	47.223.345,26

INFORMAÇÕES DO REGULAMENTO DO FUNDO / CVM		DESCRIÇÃO	RENTABILIDADES DO PRODUTO - %				
Administrad.:	BTG Pactual Serviços Financeiros S.A. DTVM	Período ---->	No Mês	06 Meses	No Ano	12 Meses	24 Meses
Gestor:	BTG Pactual Asset Management S.A. DTVM	Rentab.Fundo	1,88%	19,46%	19,46%	5,36%	3,28%
Custodiante:	Banco BTG Pactual S.A.	Meta Rentabil.	0,67%	5,67%	5,67%	10,98%	21,95%
Distribuidor:	Banco BTG Pactual S.A.	% da Meta	280,57%	342,95%	342,95%	48,77%	14,93%
Aplic.: D+1	Resg.: D+32	Quant. de Cotas - UND:	13.362.710,311615000		Volatilidade Mensal - 12 Meses - %:	5,35%	
Patrim. Líq. do Fundo - R\$:	523.561.833,48	Referência:	IBOVESPA		Participação da Aplicação em Relação ao PL do Fundo - %:	9,02%	

TARPON ATLANTICUS INSTITUC. FIC FIA RESPONSABILIDADE LIMITADA						55.402.699/0001-08			Início da Aplic.: agosto-24	
MÊS	Valor da Cota R\$	Rentab. do Fundo no Mês %	IPCA - %	Meta de Rentabilidade no Mês %	% da Meta de Rentabilidade	MOVIMENTAÇÕES DEMONSTRADAS NO EXTRATO DO FUNDO POR MÊS - R\$ (Espelho)				
						SALDO MÊS ANTERIOR	APLICADO	RESGATE	RENDIMENTO (+/-)	SALDO
13/08/2024	1,00000000		0,21%	0,65%	0,00%					
19/08/2024	1,00120367	0,000000	0,38%	0,82%	0,00%					
ago/24	0,94567818	-5,55%	-0,02%	0,42%	-1312,76%	0,00	50.000.000,00		-2.772.936,80	47.227.063,20
set/24	0,95480015	0,96%	0,44%	0,88%	109,32%	47.227.063,20			455.550,17	47.682.613,37
out/24	0,96942445	1,53%	0,56%	1,00%	152,81%	47.682.613,37			730.335,92	48.412.949,29
nov/24	0,73531684	-24,15%	0,39%	0,83%	-2901,20%	48.412.949,29			-11.691.308,03	36.721.641,26
dez/24	0,63937160	-13,05%	0,52%	0,96%	-1355,81%	36.721.641,26			-4.791.494,62	31.930.146,64
jan/25	0,75750875	18,48%	0,16%	0,59%	3124,95%	31.930.146,64			5.899.756,14	37.829.902,78
fev/25	0,95033055	25,45%	1,31%	1,74%	1461,78%	37.829.902,78			9.629.499,26	47.459.402,04
mar/25	0,89160963	-6,18%	0,56%	0,99%	-623,31%	47.459.402,04			-2.932.516,22	44.526.885,82
abr/25	1,10891553	24,37%	0,43%	0,86%	2829,53%	44.526.885,82			10.852.232,50	55.379.118,32
mai/25	1,26557142	14,13%	0,26%	0,69%	2043,53%	55.379.118,32			7.823.377,73	63.202.496,05
jun/25	1,28721975	1,71%	0,24%	0,67%	254,81%	63.202.496,05			1.081.115,20	64.283.611,25

INFORMAÇÕES DO REGULAMENTO DO FUNDO / CVM		DESCRIÇÃO	RENTABILIDADES DO PRODUTO - %				
Administrad.:	Banco Daycoval S.A.	Período ---->	No Mês	06 Meses	No Ano	12 Meses	24 Meses
Gestor:	Tarpon Gestora de Recursos LTDA.	Rentab.Fundo	1,71%	101,33%	101,33%	0,00%	0,00%
Custodiante:	Banco Daycoval S.A.	Meta Rentabil.	0,67%	5,67%	5,67%	10,98%	0,00%
Distribuidor:	Empire Capital Assessoria de Investimentos Ltda.	% da Meta	254,81%	1786,09%	1786,09%	0,00%	0,00%
Aplic.: D+1	Resg.: D+92	Quant. de Cotas - UND:	49.939.888,853983100		Volatilidade Mensal - 12 Meses - %:	15,05%	
Patrim. Líq. do Fundo - R\$:	855.322.395,87	Referência:	IBOVESPA		Participação da Aplicação em Relação ao PL do Fundo - %:	7,52%	

Obs.: 20% sobre o que exceder a rentabilidade dos 100% do IBOVESPA, c/Carência para resgate de 4 (quatro) anos contados a partir do primeiro aporte (em 13/08/2024, conf. registr).  
 Obs.: O PL é do fundo master, o ATLANTICUS MASTER FIA RESPONSABILIDADE LIMITADA, CNPJ 55.440.900/0001-41, conf. Inciso I, Art. 118 da Portaria MTP 1.467/2022.



## PLANO FINANCEIRO

### POSICIONAMENTO DOS INVESTIMENTOS - SEGMENTO RENDA VARIÁVEL / INVESTIMENTOS ESTRUTURADOS

#### DEMONSTRATIVO INDIVIDUAL DO PRODUTO DE INVESTIMENTO

Junho/2025 - Em 30/06/2025

GUEPARDO VALOR INSTITUCIONAL FUNDO DE INVESTIMENTO FINANCEIRO						38.280.883/0001-03			Início da Aplic.: fevereiro-25	
MÊS	Valor da Cota R\$	Rentab. do Fundo no Mês %	IPCA - %	Meta de Rentabilidade no Mês %	% da Meta de Rentabilidade	MOVIMENTAÇÕES DEMONSTRADAS NO EXTRATO DO FUNDO POR MÊS - R\$ (Espelho)				
						SALDO MÊS ANTERIOR	APLICADO	RESGATE	RENDIMENTO (+ / -)	SALDO
jun/24	6,39679908	1,13%	0,21%	0,65%	172,98%					
jul/24	6,62515236	3,57%	0,38%	0,82%	434,05%					
ago/24	7,00301826	5,70%	-0,02%	0,42%	1350,07%					
set/24	6,71783111	-4,07%	0,44%	0,88%	-461,52%					
out/24	6,64517310	-1,08%	0,56%	1,00%	-107,90%					
nov/24	6,38303580	-3,94%	0,39%	0,83%	-473,91%					
dez/24	6,03196704	-5,50%	0,52%	0,96%	-571,50%					
jan/25	6,18821541	2,59%	0,16%	0,59%	438,09%					0,00
fev/25	5,84265362	-5,58%	1,31%	1,74%	-320,68%	0,00	50.000.000,00		-2.457.005,14	47.542.994,86
mar/25	5,99690390	2,64%	0,56%	0,99%	266,32%	47.542.994,86			1.255.169,44	48.798.164,30
abr/25	6,44545412	7,48%	0,43%	0,86%	868,36%	48.798.164,30			3.649.954,66	52.448.118,96
mai/25	6,51642019	1,10%	0,26%	0,69%	159,27%	52.448.118,96			577.466,97	53.025.585,93
jun/25	6,73739358	3,39%	0,24%	0,67%	505,14%	53.025.585,93			1.798.110,49	54.823.696,42

INFORMAÇÕES DO REGULAMENTO DO FUNDO / CVM		DESCRIÇÃO	RENTABILIDADES DO PRODUTO - %					
Administrad.:	Banco Daycoval S.A.	Período ---->	No Mês	06 Meses	No Ano	12 Meses	24 Meses	
Gestor:	Guepardo Investimentos LTDA.	Rentab.Fundo	3,39%	11,69%	11,69%	5,32%	15,57%	
Custodiante:	Banco Daycoval S.A.	Meta Rentabil.	0,67%	5,67%	5,67%	10,98%	21,95%	
Distribuidor:	Empire Capital Assessoria de Investimentos Ltda.	% da Meta	505,14%	206,15%	206,15%	48,48%	70,95%	
Aplic.: D+1	Resq.: D+30+2	Quant. de Cotas - UND:	8.137.226,328010760		Volatilidade Mensal - 12 Meses - % :	4,46%	Saldo Final:	54.823.696,42
Patrim. Líq. do Fundo - R\$:	599.606.986,55	Referência:	IBOVESPA	Participação da Aplicação em Relação ao PL do Fundo - % :		9,14%		

Obs.: 20% sobre o que exceder a rentabilidade dos 100% do IBOV. FECH.

TARPON GT INSTITUCIONAL FUNDO DE INVESTIMENTO FINANCEIRO						39.346.123/0001-14			Início da Aplic.: fevereiro-25	
MÊS	Valor da Cota R\$	Rentab. do Fundo no Mês %	IPCA - %	Meta de Rentabilidade no Mês %	% da Meta de Rentabilidade	MOVIMENTAÇÕES DEMONSTRADAS NO EXTRATO DO FUNDO POR MÊS - R\$ (Espelho)				
						SALDO MÊS ANTERIOR	APLICADO	RESGATE	RENDIMENTO (+ / -)	SALDO
jun/24	2,11938902	0,20%	0,21%	0,65%	30,44%					
jul/24	2,16346863	2,08%	0,38%	0,82%	252,88%					
ago/24	2,25122315	4,06%	-0,02%	0,42%	960,14%					
set/24	2,24894868	-0,10%	0,44%	0,88%	-11,45%					
out/24	2,26158437	0,56%	0,56%	1,00%	56,05%					
nov/24	2,19356582	-3,01%	0,39%	0,83%	-361,32%					
dez/24	2,16696911	-1,21%	0,52%	0,96%	-125,99%					
jan/25	2,27056578	4,78%	0,16%	0,59%	808,54%					0,00
fev/25	2,32797599	2,53%	1,31%	1,74%	145,20%	0,00	50.000.000,00		-80.892,73	49.919.107,27
mar/25	2,50162690	7,46%	0,56%	0,99%	752,47%	49.919.107,27			3.723.620,19	53.642.727,46
abr/25	2,68757608	7,43%	0,43%	0,86%	862,96%	53.642.727,46			3.987.333,68	57.630.061,14
mai/25	2,69689477	0,35%	0,26%	0,69%	50,16%	57.630.061,14			199.821,94	57.829.883,08
jun/25	2,73984018	1,59%	0,24%	0,67%	237,21%	57.829.883,08			920.884,29	58.750.767,37

INFORMAÇÕES DO REGULAMENTO DO FUNDO / CVM		DESCRIÇÃO	RENTABILIDADES DO PRODUTO - %					
Administrad.:	Banco Daycoval S.A.	Período ---->	No Mês	06 Meses	No Ano	12 Meses	24 Meses	
Gestor:	TPE Gestora de Recursos Ltda.	Rentab.Fundo	1,59%	26,44%	26,44%	29,28%	55,59%	
Custodiante:	Banco Daycoval S.A.	Meta Rentabil.	0,67%	5,67%	5,67%	10,98%	21,95%	
Distribuidor:	Empire Capital Assessoria de Investimentos Ltda.	% da Meta	237,21%	466,00%	466,00%	266,53%	253,29%	
Aplic.: D+1	Resq.: D+90+2	Quant. de Cotas - UND:	21.443.136,648506900		Volatilidade Mensal - 12 Meses - % :	3,24%	Saldo Final:	58.750.767,37
Patrim. Líq. do Fundo - R\$:	920.709.404,00	Referência:	IBOVESPA	Participação da Aplicação em Relação ao PL do Fundo - % :		6,38%		

Obs.: 20% sobre o que exceder a rentabilidade dos 100% do IBOV. FECH.

RESUMO BÁSICO	Saldo Mês Anter.	Aplicação/Dividen.	Resg./Pag.Divid./Amort.	Rendimento Líquido	Posição Final
FUNDOS DE R.V.	465.392.106,77	0,00	0,00	9.793.366,13	475.185.472,90



**PLANO FINANCEIRO**

**POSICIONAMENTO DOS INVESTIMENTOS - SEGMENTO RENDA VARIÁVEL / INVESTIMENTOS ESTRUTURADOS**

**DEMONSTRATIVO INDIVIDUAL DO PRODUTO DE INVESTIMENTO**

**Junho/2025 - Em 30/06/2025**

PÁTRIA BRASIL INFRAESTRUTURA III FIC DE FIP RESPONSAB. LIMITADA						17.870.798/0001-25			Início da Aplic.: novembro-14	
MÊS	Valor da Cota R\$	Rentab. do Fundo no Mês %	IPCA - %	Meta de Rentabilidade no Mês %	% da Meta de Rentabilidade	MOVIMENTAÇÕES DEMONSTRADAS NO EXTRATO DO FUNDO POR MÊS - R\$ (Espelho)				
						SALDO MÊS ANTERIOR	APLICADO	AMORTIZAÇÃO	RENDIMENTO (+/-)	SALDO
jun/24	677.24236071	0,43%	0,21%	0,65%	65,51%	2.398.110,87			10.250,25	2.408.361,12
jul/24	672.5564371	-0,69%	0,38%	0,82%	-84,14%	2.408.361,12			-16.666,55	2.391.694,57
ago/24	667.76018963	-0,71%	-0,02%	0,42%	-168,78%	2.391.694,57			-17.053,27	2.374.641,30
set/24	693.57759159	3,87%	0,44%	0,88%	438,17%	2.374.641,30			91.809,98	2.466.451,28
out/24	689.05749041	-0,65%	0,56%	1,00%	-65,02%	2.466.451,28			-16.074,08	2.450.377,20
nov/24	685.18661770	-0,56%	0,39%	0,83%	-67,49%	2.450.377,20			-13.765,28	2.436.611,92
dez/24	673.94845185	-1,64%	0,52%	0,96%	-170,43%	2.436.611,92			-39.964,35	2.396.647,57
jan/25	668.75634905	-0,77%	0,16%	0,59%	-130,29%	2.396.647,57			-18.463,82	2.378.183,75
fev/25	664.65021799	-0,61%	1,31%	1,74%	-35,26%	2.378.183,75			-14.601,93	2.363.581,82
mar/25	635.66590914	-4,36%	0,56%	0,99%	-439,91%	2.363.581,82			-103.071,92	2.260.509,90
abr/25	630.87005269	-0,75%	0,43%	0,86%	-87,59%	2.260.509,90			-17.054,72	2.243.455,18
mai/25	625.32500242	-0,88%	0,26%	0,69%	-127,14%	2.243.455,18			-19.718,83	2.223.736,35
jun/25	606.45230393	-3,02%	0,24%	0,67%	-449,58%	2.223.736,35			-67.113,81	2.156.622,54

INFORMAÇÕES DO REGULAMENTO DO FUNDO / CVM		DESCRIÇÃO	RENTABILIDADES DO PRODUTO - %					
Administrad.:	BRL Trust Investimentos LTDA.	Período ---->	No Mês	06 Meses	No Ano	12 Meses	24 Meses	
Gestor:	Pátria Investimentos Ltda.	Rentab.Fundo	-3,02%	-10,02%	-10,02%	-10,45%	-22,61%	
Custodiante:	BRL Trust Distribuidora de Títulos e Valores Mobiliários S.A.	Meta Rentabil.	0,67%	5,67%	5,67%	10,98%	21,95%	
Distribuidor:	BRL Trust Distribuidora de Títulos e Valores Mobiliários S.A.	% da Meta	-449,58%	-176,54%	-176,54%	-95,17%	-103,02%	
Invest.:6 anos	Desinv.:8 anos	Quant. de Cotas - UND:	3.556.128864000		Volatilidade Mensal - 12 Meses - %:	1,91%	Saldo Final:	2.156.622,54
Patrim. Líq. do Fundo - R\$:	108.776.948,40	Referência:	IPCA+7%a.a.		Participação da Aplicação em Relação ao PL do Fundo - %:	1,98%		
Subscrição:	R\$ 4.999.366,41	Fundo de Reserva:	ITAÚ RENDA FIXA PRÉ FIXADO LONGO PRAZO - FIC FI					

Obs.: Tx. Performance de 20% sobre o que exceder o IPCA + 7% a.a. calculado no final do fundo.

BTG PACTUAL TIMBERLAND FUND I - FIC DE FIP MULTIEST. RESP. LIMITADA						21.098.129/0001-54			Início da Aplic.: julho-15	
MÊS	Valor da Cota R\$	Rentab. do Fundo no Mês %	IPCA - %	Meta de Rentabilidade no Mês %	% da Meta de Rentabilidade	MOVIMENTAÇÕES DEMONSTRADAS NO EXTRATO DO FUNDO POR MÊS - R\$ (Espelho)				
						SALDO MÊS ANTERIOR	APLICADO	AMORTIZAÇÃO	RENDIMENTO (+/-)	SALDO
jun/24	1.11659368	-0,18%	0,21%	0,65%	-28,27%	4.245.864,89			-7.831,91	4.238.032,98
jul/24	1.42292955	27,43%	0,38%	0,82%	3335,79%	4.238.032,98			1.162.698,24	5.400.731,22
ago/24	0.82748415	-41,85%	-0,02%	0,42%	-9905,43%	5.400.731,22		2.257.799,67	-2.214,22	3.140.717,33
set/24	0.83860413	1,34%	0,44%	0,88%	152,30%	3.140.717,33			42.205,93	3.182.923,26
out/24	0.83684722	-0,21%	0,56%	1,00%	-20,90%	3.182.923,26			-6.668,38	3.176.254,88
nov/24	0.83538730	-0,17%	0,39%	0,83%	-20,96%	3.176.254,88			-5.541,14	3.170.713,74
dez/24	0.79093159	-5,32%	0,52%	0,96%	-552,96%	3.170.713,74		307.881,77	139.150,08	3.001.982,05
jan/25	0.78888093	-0,26%	0,16%	0,59%	-43,85%	3.001.982,05			-7.783,28	2.994.198,77
fev/25	0.81864339	3,77%	1,31%	1,74%	216,66%	2.994.198,77			112.963,43	3.107.162,20
mar/25	0.81685159	-0,22%	0,56%	0,99%	-22,08%	3.107.162,20			-6.800,75	3.100.361,45
abr/25	0.81495111	-0,23%	0,43%	0,86%	-27,01%	3.100.361,45			-7.213,30	3.093.148,15
mai/25	0.81291327	-0,25%	0,26%	0,69%	-36,17%	3.093.148,15			-7.734,60	3.085.413,55
jun/25	0.81066730	-0,28%	0,24%	0,67%	-41,16%	3.085.413,55			-8.524,60	3.076.888,95

INFORMAÇÕES DO REGULAMENTO DO FUNDO / CVM		DESCRIÇÃO	RENTABILIDADES DO PRODUTO - %					
Administrad.:	BTG Pactual Serviços Financeiros S.A. DTVM	Período ---->	No Mês	06 Meses	No Ano	12 Meses	24 Meses	
Gestor:	BTG Pactual Gestora de Recursos Ltda.	Rentab.Fundo	-0,28%	2,50%	2,50%	-27,40%	-22,20%	
Custodiante:	Banco BTG Pactual S.A.	Meta Rentabil.	0,67%	5,67%	5,67%	10,98%	21,95%	
Distribuidor:	Banco BTG Pactual S.A.	% da Meta	-41,16%	43,98%	43,98%	-249,45%	-101,16%	
Invest.:4 anos	Desinv.:8 anos	Quant. de Cotas - UND:	3.795.501.480000000		Volatilidade Mensal - 12 Meses - %:	15,16%	Saldo Final:	3.076.888,95
Patrim. Líq. do Fundo - R\$:	74.953.014,63	Referência:	IPCA+8%a.a.		Participação da Aplicação em Relação ao PL do Fundo - %:	4,11%		
Subscrição:	R\$ 5.000.000,00	Fundo de Reserva:	BB PREVIDENCIÁRIO RENDA FIXA REFERENCIADO DI LP PERFIL FIC FI					

Obs.: Tx. Performance de 20% sobre o que exceder 100% do IPCA + 8% a.a. no final do fundo.

KINEA PRIVATE EQUITY IV FEEDER INSTITUCIONAL I FIP MULTIESTRATEGIA						27.782.774/0001-78			Início da Aplic.: maio-18	
MÊS	Valor da Cota R\$	Rentab. do Fundo no Mês %	IPCA - %	Meta de Rentabilidade no Mês %	% da Meta de Rentabilidade	MOVIMENTAÇÕES DEMONSTRADAS NO EXTRATO DO FUNDO POR MÊS - R\$ (Espelho)				
						SALDO MÊS ANTERIOR	APLICADO	AMORTIZAÇÃO	RENDIMENTO (+/-)	SALDO
jun/24	1.260145120	-0,65%	0,21%	0,65%	-99,35%	69.221.531,87	1.072.100,00		-169.820,98	70.123.810,89
jul/24	1.263177060	0,24%	0,38%	0,82%	29,25%	70.123.810,89			168.719,61	70.292.530,50
ago/24	1.267088970	0,31%	-0,02%	0,42%	73,31%	70.292.530,50			217.687,65	70.510.218,15
set/24	1.267423180	0,03%	0,44%	0,88%	2,99%	70.510.218,15			18.597,92	70.528.816,07
out/24	1.248027410	-1,53%	0,56%	1,00%	-152,67%	70.528.816,07		1.222.570,79	143.246,45	69.449.491,31
nov/24	1.246514250	-0,12%	0,39%	0,83%	-14,57%	69.449.491,73			-84.203,44	69.365.288,29
dez/24	1.245400520	-0,09%	0,52%	0,96%	-9,28%	69.365.288,29			-61.976,18	69.303.312,11
jan/25	1.244847040	-0,04%	0,16%	0,59%	-7,52%	69.303.312,11			-30.799,73	69.272.512,38
fev/25	1.342313220	7,83%	1,31%	1,74%	449,63%	69.272.512,38			5.423.740,38	74.696.252,76
mar/25	1.347405390	0,38%	0,56%	0,99%	38,27%	74.696.252,76			283.366,07	74.979.618,83
abr/25	1.351724380	0,32%	0,43%	0,86%	37,21%	74.979.618,83			240.340,60	75.219.959,43
mai/25	1.350670560	-0,08%	0,26%	0,69%	-11,28%	75.219.959,43			-58.642,35	75.161.317,08
jun/25	1.354431910	0,28%	0,24%	0,67%	41,48%	75.161.317,08			209.309,38	75.370.626,46

INFORMAÇÕES DO REGULAMENTO DO FUNDO / CVM		DESCRIÇÃO	RENTABILIDADES DO PRODUTO - %					
Administrad.:	Lions Trust Administradora de Recursos Ltda.	Período ---->	No Mês	06 Meses	No Ano	12 Meses	24 Meses	
Gestor:	Kinea Private Equity Investimentos S.A.	Rentab.Fundo	0,28%	8,75%	8,75%	7,48%	9,76%	
Custodiante:	Lions Trust Distribuidora de Títulos e Valores Mobiliários Ltda.	Meta Rentabil.	0,67%	5,67%	5,67%	10,98%	21,95%	
Distribuidor:	Itaú Unibanco S.A.	% da Meta	41,48%	154,32%	154,32%	68,12%	44,48%	
Invest.:5 anos	Desinv.:5 anos	Quant. de Cotas - UND:	55.647.409.000000000		Volatilidade Mensal - 12 Meses - %:	2,32%	Saldo Final:	75.370.626,46
Patrim. Líq. do Fundo - R\$:	1.984.224.270,90	Referência:	IPCA+6%a.a.		Participação da Aplicação em Relação ao PL do Fundo - %:	3,80%		
Subscrição:	R\$ 60.000.000,00	Fundo de Reserva:	BRADESCO H FUNDO DE INVESTIMENTO RENDA FIXA NILO					

Obs.: Tx. Performance de 20% sobre o que exceder 100% do IPCA + 6% a.a. no final do fundo.

Obs.: O PL é do fundo master, o KINEA P.E. IV MASTER FIP MULTIESTRATÉGIA, CNPJ 27.782.802/0001-57, conf. Inciso I, Art. 118 da Portaria MTP 1.467/2022.



**PLANO FINANCEIRO**

**POSICIONAMENTO DOS INVESTIMENTOS - SEGMENTO RENDA VARIÁVEL / INVESTIMENTOS ESTRUTURADOS**  
**DEMONSTRATIVO INDIVIDUAL DO PRODUTO DE INVESTIMENTO**

Junho/2025 - Em 30/06/2025

FIP MULTIESTRATÉGIA KINEA PRIVATE EQUITY II						15.039.162/0001-00			Início da Aplic.: outubro-22		
MÊS	Valor da Cota R\$	Rentab. do Fundo no Mês %	IPCA - %	Meta de Rentabilidade no Mês %	% da Meta de Rentabilidade	MOVIMENTAÇÕES DEMONSTRADAS NO EXTRATO DO FUNDO POR MÊS - R\$ (Espelho)					
						SALDO MÊS ANTERIOR	APLICADO	AMORTIZAÇÃO	RENDIMENTO (+/-)	SALDO	
jun/24	221.11207369	-4,43%	0,21%	0,65%	-678,40%	2.051.899,34			105.654,57	14.832,46	1.961.077,23
jul/24	222.99386237	0,85%	0,38%	0,82%	103,48%	1.961.077,23				16.689,88	1.977.767,11
ago/24	224.32941567	0,60%	-0,02%	0,42%	141,77%	1.977.767,11				11.845,23	1.989.612,34
set/24	225.93127728	0,71%	0,44%	0,88%	80,93%	1.989.612,34				14.207,16	2.003.819,50
out/24	227.15887157	0,54%	0,56%	1,00%	54,21%	2.003.819,50				10.887,72	2.014.707,22
nov/24	228.54892072	0,61%	0,39%	0,83%	73,52%	2.014.707,22				12.328,56	2.027.035,78
dez/24	229.00527154	0,20%	0,52%	0,96%	20,75%	2.027.035,78				4.047,45	2.031.083,23
jan/25	211.49133591	-7,65%	0,16%	0,59%	-1293,44%	2.031.083,23			186.449,25	31.115,44	1.875.749,42
fev/25	213.44739640	0,92%	1,31%	1,74%	53,11%	1.875.749,42				17.348,60	1.893.098,02
mar/25	215.59414725	1,01%	0,56%	0,99%	101,46%	1.893.098,02				19.039,87	1.912.137,89
abr/25	217.43692748	0,85%	0,43%	0,86%	99,23%	1.912.137,89				16.343,90	1.928.481,79
mai/25	221.59952717	1,91%	0,26%	0,69%	276,93%	1.928.481,79				36.918,74	1.965.400,53
jun/25	220.89464973	-0,32%	0,24%	0,67%	-47,38%	1.965.400,53				-6.251,66	1.959.148,87

INFORMAÇÕES DO REGULAMENTO DO FUNDO / CVM		DESCRIÇÃO	RENTABILIDADES DO PRODUTO - %					
Administrad.:	Lions Trust Administradora de Recursos Ltda.	Período ---->	No Mês	06 Meses	No Ano	12 Meses	24 Meses	
Gestor:	Kinea Private Equity Investimentos S.A.	Rentab.Fundo	-0,32%	-3,54%	-3,54%	-0,10%	1,37%	
Custodiante:	Lions Trust Distribuidora de Títulos e Valores Mobiliários Ltda.	Meta Rentabil.	0,67%	5,67%	5,67%	10,98%	21,95%	
Distribuidor:	Itaú Unibanco S.A.	% da Meta	-47,38%	-62,43%	-62,43%	-0,90%	6,25%	
Invest.:5 anos	Desinv.:3 anos	Quant. de Cotas - UND:	8.869.154901000		Volatilidade Mensal - 12 Meses - %:	2,47%	Saldo Final:	1.959.148,87
Patrim. Líq. do Fundo - R\$:	158.118.132,22	Referência:	IPCA+8%a.a.	Participação da Aplicação em Relação ao PL do Fundo - %:	1,24%			
Subscrição:	R\$ 10.000.000,00	Fundo de Reserva:	ITAÚ INSTITUCIONAL RENDA FIXA INFLAÇÃO 5 - FIC FI					

BTG PACTUAL ECONOMIA REAL II FIP MULTIESTRAT. RESPONSABILIDADE						44.172.951/0001-13			Início da Aplic.: maio-23	
MÊS	Valor da Cota R\$	Rentab. do Fundo no Mês %	IPCA - %	Meta de Rentabilidade no Mês %	% da Meta de Rentabilidade	MOVIMENTAÇÕES DEMONSTRADAS NO EXTRATO DO FUNDO POR MÊS - R\$ (Espelho)				
						SALDO MÊS ANTERIOR	APLICADO	AMORTIZAÇÃO	RENDIMENTO (+/-)	SALDO
jun/24	0.79986910	8,69%	0,21%	0,65%	1332,49%	8.287.129,97	6.249.999,34		-530.340,34	14.006.788,97
jul/24	0.78614010	-1,72%	0,38%	0,82%	-208,70%	14.006.788,97			-240.413,34	13.766.375,63
ago/24	0.86395600	9,90%	-0,02%	9,40%	2343,06%	13.766.375,63	11.594.201,56		-214.659,98	25.145.917,21
set/24	0.85640630	-0,87%	0,44%	0,88%	-99,03%	25.145.917,21			-219.738,19	24.926.179,02
out/24	0.84818730	-0,96%	0,56%	1,00%	-95,75%	24.926.179,02			-239.218,53	24.686.960,49
nov/24	0.84144370	-0,80%	0,39%	0,83%	-95,52%	24.686.960,49			-196.276,22	24.490.684,27
dez/24	0.83406560	-0,88%	0,52%	0,96%	-91,11%	24.490.684,27			-214.743,68	24.275.940,59
jan/25	0.82640740	-0,92%	0,16%	0,59%	-155,29%	24.275.940,59			-222.896,16	24.053.044,43
fev/25	0.81911350	-0,88%	1,31%	1,74%	-50,68%	24.053.044,43			-212.292,99	23.840.751,44
mar/25	0.98728700	20,53%	0,56%	0,99%	2071,11%	23.840.751,44	2.898.550,44		4.857.933,47	31.597.235,35
abr/25	0.99524170	0,81%	0,43%	0,86%	93,54%	31.597.235,35	37.500.000,02		76.146,79	69.173.382,16
mai/25	0.97665370	-1,87%	0,26%	0,69%	-270,17%	69.173.382,16			37.500.000,02	31.256.926,16
jun/25	0.97059520	-0,62%	0,24%	0,67%	-92,41%	31.256.926,16			-193.896,87	31.063.029,29

INFORMAÇÕES DO REGULAMENTO DO FUNDO / CVM		DESCRIÇÃO	RENTABILIDADES DO PRODUTO - %					
Administrad.:	BTG Pactual Serviços Financeiros S.A. DTVM	Período ---->	No Mês	06 Meses	No Ano	12 Meses	24 Meses	
Gestor:	BTG Pactual Gestora de Recursos Ltda.	Rentab.Fundo	-0,62%	16,37%	16,37%	21,34%	1,66%	
Custodiante:	Banco BTG Pactual S.A.	Meta Rentabil.	0,67%	5,67%	5,67%	10,98%	21,95%	
Distribuidor:	BTG Pactual Serviços Financeiros S.A. DTVM	% da Meta	-92,41%	288,54%	288,54%	194,33%	7,56%	
Invest.:4 anos	Desinv.:4 anos	Quant. de Cotas - UND:	32.004.103,510000000		Volatilidade Mensal - 12 Meses - %:	6,69%	Saldo Final:	31.063.029,29
Patrim. Líq. do Fundo - R\$:	222.477.565,98	Referência:	IPCA+8%a.a.	Participação da Aplicação em Relação ao PL do Fundo - %:	13,96%			
Subscrição:	R\$ 150.000.000,00	Fundo de Reserva:	BTG PACTUAL TESOUREO SELIC FI RENDA FIXA REFERENCIADO DI					

Obs.: Tx. Performance de 20% sobre o que exceder o IPCA + 8% a.a. no final do fundo.

BTG PACTUAL CO-INVEST. EM LINHAS DE TRANSM. INSTIT. FIP EM INFRAEST. RESP. LIMITADA						55.177.883/0001-00			Início da Aplic.: dezembro-24		
MÊS	Valor da Cota R\$	Rentab. do Fundo no Mês %	IPCA - %	Meta de Rentabilidade no Mês %	% da Meta de Rentabilidade	MOVIMENTAÇÕES DEMONSTRADAS NO EXTRATO DO FUNDO POR MÊS - R\$ (Espelho)					
						SALDO MÊS ANTERIOR	APLICADO	AMORTIZAÇÃO	RENDIMENTO (+/-)	SALDO	
jun/24		0,00%	0,21%	0,65%	0,00%						
jul/24		0,00%	0,38%	0,82%	0,00%						
ago/24		0,00%	-0,02%	0,42%	0,00%						
set/24		0,00%	0,44%	0,88%	0,00%						
out/24		0,00%	0,56%	1,00%	0,00%						
13/12/2024	1.00000000	0,00%	0,39%	0,83%	0,00%						
dez/24	0.99529736	-0,47%	0,52%	0,96%	-48,86%	0,00	2.400.000,00		-11.286,33	2.388.713,67	
jan/25	0.98758665	-0,77%	0,16%	0,59%	-131,02%	2.388.713,67			-18.505,69	2.370.207,98	
fev/25	0.98214805	-0,55%	1,31%	1,74%	-31,62%	2.370.207,98	1.639.737,00		-42.325,15	3.967.619,83	
mar/25	0.97533816	-0,69%	0,56%	0,99%	-69,94%	3.967.619,83			-27.510,18	3.940.109,65	
abr/25	0.96570971	-0,99%	0,43%	0,86%	-114,61%	3.940.109,65			-38.896,39	3.901.213,26	
mai/25	0.95482424	-1,13%	0,26%	0,69%	-163,05%	3.901.213,26			-43.974,42	3.857.238,84	
jun/25	0.94514378	-1,01%	0,24%	0,67%	-151,03%	3.857.238,84			-39.106,51	3.818.132,33	

INFORMAÇÕES DO REGULAMENTO DO FUNDO / CVM		DESCRIÇÃO	RENTABILIDADES DO PRODUTO - %					
Administrad.:	BTG Pactual Serviços Financeiros S.A. DTVM	Período ---->	No Mês	06 Meses	No Ano	12 Meses	24 Meses	
Gestor:	BTG Pactual Gestora de Recursos Ltda.	Rentab.Fundo	-1,01%	-5,04%	-5,04%	0,00%	0,00%	
Custodiante:	Banco BTG Pactual S.A.	Meta Rentabil.	0,67%	5,67%	5,67%	10,98%	21,95%	
Distribuidor:	BTG Pactual Serviços Financeiros S.A. DTVM	% da Meta	-151,03%	-88,82%	-88,82%	0,00%	0,00%	
Invest.:4 anos	Desinv.:3 anos	Quant. de Cotas - UND:	4.039.737,000000000		Volatilidade Mensal - 12 Meses - %:	0,45%	Saldo Final:	3.818.132,33
Patrim. Líq. do Fundo - R\$:	27.215.518,90	Referência:	IPCA+18%a.a.	Participação da Aplicação em Relação ao PL do Fundo - %:	14,03%			
Subscrição:	R\$ 30.375.000,00	Fundo de Reserva:	BB PREVIDENCIÁRIO RENDA FIXA REFERENCIADO DI LP PERFIL FIC FI					

Obs.: Tx. Performance de 20% sobre o que exceder o IPCA + 6% a.a., conforme regulamento.



**PLANO FINANCEIRO**

**POSICIONAMENTO DOS INVESTIMENTOS - SEGMENTO RENDA VARIÁVEL / INVESTIMENTOS ESTRUTURADOS**

**DEMONSTRATIVO INDIVIDUAL DO PRODUTO DE INVESTIMENTO**

**Junho/2025 - Em 30/06/2025**

ICATU VANGUARDA IGARATÉ LONG BIASED FIF MULT - RESP LIMITADA						35.637.151/0001-30			Início da Aplic.: fevereiro-25	
MÊS	Valor da Cota R\$	Rentab. do Fundo no Mês %	IPCA - %	Meta de Rentabilidade no Mês %	% da Meta de Rentabilidade	MOVIMENTAÇÕES DEMONSTRADAS NO EXTRATO DO FUNDO POR MÊS - R\$ (Espelho)				
						SALDO MÊS ANTERIOR	APLICADO	RESGATE	RENDIMENTO (+ / -)	SALDO
jun/24	1,36801260	1,25%	0,21%	0,65%	191,79%					
jul/24	1,39847180	2,23%	0,38%	0,82%	270,72%					
ago/24	1,42905600	2,19%	-0,02%	0,42%	517,68%					
set/24	1,42651010	-0,18%	0,44%	0,88%	-20,19%					
out/24	1,43461270	0,57%	0,56%	1,00%	56,67%					
nov/24	1,41909360	-1,08%	0,39%	0,83%	-129,96%					
dez/24	1,36070470	-4,11%	0,52%	0,96%	-427,53%					
jan/25	1,39438270	2,48%	0,16%	0,59%	418,59%					0,00
fev/25	1,37596300	-1,32%	1,31%	1,74%	-75,86%	0,00	50.000.000,00		-696.057,10	49.303.942,90
mar/25	1,39683580	1,52%	0,56%	0,99%	153,03%	49.303.942,90			747.920,80	50.051.863,70
abr/25	1,40669470	0,71%	0,43%	0,86%	81,94%	50.051.863,70			353.267,23	50.405.130,93
mai/25	1,43144610	1,76%	0,26%	0,69%	254,53%	50.405.130,93			886.900,02	51.292.030,95
jun/25	1,45212690	1,44%	0,24%	0,67%	215,22%	51.292.030,95			741.040,99	52.033.071,94

INFORMAÇÕES DO REGULAMENTO DO FUNDO / CVM		DESCRIÇÃO	RENTABILIDADES DO PRODUTO - %					
Administrad.:	BEM - Distribuidora de Títulos e Valores Mobiliários Ltda.	Período ---->	No Mês	06 Meses	No Ano	12 Meses	24 Meses	
Gestor:	Icatu Vanguarda Gestão de Recursos Ltda.	Rentab.Fundo	1,44%	6,72%	6,72%	6,15%	16,02%	
Custodiante:	Banco Bradesco S.A.	Meta Rentabil.	0,67%	5,67%	5,67%	10,98%	21,95%	
Distribuidor:	GRID Agente Autônomo de Investimento Ltda.	% da Meta	215,22%	118,43%	118,43%	55,98%	73,00%	
Aplic.: D+1	Resq.: D+30+2	Quant. de Cotas - UND:	35.832.317,367694900		Volatilidade Mensal - 12 Meses - % :	1,93%	Saldo Final:	52.033.071,94
Patrim. Líq. do Fundo - R\$:	519.361.710,43	Referência:	IMA-B 5	Participação da Aplicação em Relação ao PL do Fundo - % :			10,02%	

Obs.: O Fundo possui taxa de performance correspondente a 20% (vinte por cento) da valorização das cotas do Fundo que exceder 100% (cem por cento) do IMA-B5.

RESUMO BASICO	Saldo Mês Anter.	Aplicação/Dividen.	Resg./Pag.Divid./Amort.	Rendimento Líquido	Posição Final
FUNDOS DE I.E. - FIP e MM	168.842.063,41	0,00	0,00	635.456,92	169.477.520,33





## PLANO PREVIDENCIÁRIO

**POSICIONAMENTO DOS INVESTIMENTOS - SEGMENTOS - R.F. / R.V. / INVEST. NO EXTER. / INVEST. ESTRUTUR.**

**DEMONSTRATIVO INDIVIDUAL DO PRODUTO DE INVESTIMENTO**

**Junho/2025 - Em 30/06/2025**

CARTEIRA ADMINISTRADA DE TÍTULOS PÚBLICOS FEDERAIS - GESTÃO CAIXA ECONÔMICA FEDERAL						Início da Aplic.: fevereiro-05				
MÊS	Valor da Cota R\$	Rentab. do Fundo no Mês %	IPCA - %	Meta de Rentabilidade no Mês %	% da Meta de Rentabilidade	MOVIMENTAÇÕES DEMONSTRADAS NO EXTRATO DO FUNDO POR MÊS - R\$ (Espelho)				
						SALDO MÊS ANTERIOR	COMPRA T.P.F./ Oper. Compr. (*)	VENDA T.P.F./ Cupom/Op.Comp.(*)	RENDIMENTO (+ / -)	SALDO
jun/24	3,275500	0,52%	0,21%	0,65%	79,96%	504.742.596,32	329.687.881,99	329.727.752,57	2.685.054,45	507.387.780,19
jul/24	3,304200	0,88%	0,38%	0,82%	106,54%	507.387.780,19	375.723.978,63	375.765.685,18	4.475.314,75	511.821.408,39
ago/24	3,322300	0,55%	-0,02%	0,42%	129,67%	511.821.408,39	746.878.600,97	746.923.113,71	2.850.544,82	514.627.440,47
set/24	3,338500	0,49%	0,44%	0,88%	55,26%	514.627.440,47	265.550.556,10	265.595.643,66	2.556.933,85	517.139.286,76
out/24	3,365800	0,82%	0,56%	1,00%	81,58%	517.139.286,76	252.159.353,46	252.202.048,00	4.270.155,03	521.366.747,25
nov/24	3,377800	0,36%	0,39%	0,83%	42,83%	521.366.747,25	309.052.983,45	309.099.782,51	1.912.744,67	523.232.692,86
dez/24	3,372444	-0,16%	0,52%	0,96%	-16,48%	523.232.692,86	346.099.355,62	346.138.736,15	795.110,67	522.398.201,66
jan/25	3,431795	1,76%	0,16%	0,59%	297,64%	522.398.201,66	964.991.647,93	965.035.520,75	9.236.877,10	531.591.205,94
fev/25	3,454023	0,65%	1,31%	1,74%	37,20%	531.591.205,94	1.029.763.201,03	1.029.808.966,00	3.489.188,70	535.034.629,67
mar/25	3,469000	0,43%	0,56%	0,99%	43,74%	535.034.629,67	634.865.519,80	671.096.451,32	2.280.940,74	501.084.638,89
abr/25	3,531400	1,80%	0,43%	0,86%	208,83%	501.084.638,89	1.014.607.901,45	1.014.645.477,39	9.049.594,83	510.096.657,78
mai/25	3,554400	0,65%	0,26%	0,69%	94,21%	510.096.657,78	1.341.965.329,96	1.342.005.651,98	3.358.169,49	513.414.505,25
jun/25	3,571800	0,49%	0,24%	0,67%	72,92%	513.414.505,25	329.709.853,52	329.752.571,55	2.561.212,05	515.932.999,27

INFORMAÇÕES DO CONTRATO		DESCRIÇÃO	RENTABILIDADES DO PRODUTO - %				
Administrad.:	Caixa Economica Federal	Periodo ---->	No Mês	06 Meses	No Ano	12 Meses	24 Meses
Gestor:	Caixa Economica Federal	Rentab.Fundo	0,49%	5,91%	5,91%	9,05%	17,97%
Custodiante:	Caixa Economica Federal	Meta Rentabil.	0,67%	5,67%	5,67%	10,98%	21,95%
Distribuidor:		% da Meta	72,92%	104,20%	104,20%	82,36%	81,88%
Aplic.: D+0	Resg.: D+4	Quant. de Cotas - UND:	Volatilidade Mensal - 12 Meses - % :		0,56%	Saldo Final:	515.932.999,27
Patrim. Líq. do Fundo - R\$:		Referência: INPC+6%a.a.	Participação da Aplicação em Relação ao PL do Fundo - % :				

(\*) Os valores de compra e venda de Títulos Públicos Federais são efetuados dentro da própria carteira, conforme contrato de gestão com a Caixa Econômica Federal, que opera a Carteira.

RESUMO BÁSICO	Saldo Mês Anter.	Aplic./Compra TPF	Resgate / Venda TPF	Rendimento Líquido	Posição Final
CARTEIRA DE T.P.F.	513.414.505,25	329.709.853,52	329.752.571,55	2.561.212,05	515.932.999,27



**PLANO PREVIDENCIÁRIO**

POSICIONAMENTO DOS INVESTIMENTOS - SEGMENTOS - R.F. / R.V. / INVEST. NO EXTER. / INVEST. ESTRUTUR.

DEMONSTRATIVO INDIVIDUAL DO PRODUTO DE INVESTIMENTO

Junho/2025 - Em 30/06/2025

CARTEIRA ADMINIST. DE TÍT. PÚB. FEDERAIS "NA CURVA" - CUSTÓDIA BANCO BTG PACTUAL S/A - PP						Início da Aplic.:	julho-22			
MÊS	Valor da Cota R\$	Rentab. da Carteira no Mês %	IPCA - %	Meta de Rentabilidade no Mês %	% da Meta de Rentabilidade	MOVIMENTAÇÕES DEMONSTRADAS NO EXTRATO DA CART. POR MÊS - R\$ (Espelho)				
						SALDO MÊS ANTERIOR	COMPRA T.P.F.	VENDA T.P.F. Cupom/Op.Comp.(*)	RENDIMENTO (+ / -)	SALDO
jun/24	1,21183754	0,86%	0,21%	0,65%	131,88%	772.192.730,23			6.644.335,95	778.837.066,18
jul/24	1,22182841	0,82%	0,38%	0,82%	100,24%	778.837.066,18		30.000.000,00	6.280.774,58	755.117.840,76
ago/24	1,23100120	0,75%	-0,02%	0,42%	177,71%	755.117.840,76		8.994.589,03	5.645.820,99	751.769.072,72
set/24	1,23977381	0,71%	0,44%	0,88%	80,76%	751.769.072,72			5.357.405,34	757.126.478,06
out/24	1,25283230	1,05%	0,56%	1,00%	105,08%	757.126.478,06			7.974.787,81	765.101.265,87
nov/24	1,26363659	0,86%	0,39%	0,83%	103,60%	765.101.265,87		11.195.520,69	6.561.124,11	760.466.869,29
dez/24	1,27645348	1,01%	0,52%	0,96%	105,39%	760.466.869,29			7.713.312,12	768.180.181,41
jan/25	1,28743140	0,86%	0,16%	0,59%	145,45%	768.180.181,41			6.606.600,10	774.786.781,51
fev/25	1,30255255	1,17%	1,31%	1,74%	67,45%	774.786.781,51		25.215.326,22	8.946.159,66	758.517.614,95
mar/25	1,32005846	1,34%	0,56%	0,99%	135,57%	758.517.614,95			10.194.246,81	768.711.861,76
abr/25	1,33285878	0,97%	0,43%	0,86%	112,58%	768.711.861,76			7.454.031,35	776.165.893,11
mai/25	1,34492098	0,90%	0,26%	0,69%	130,91%	776.165.893,11		50.000.000,00	6.951.050,98	733.116.944,09
jun/25	1,35365082	0,65%	0,24%	0,67%	96,69%	733.116.944,09			4.758.640,08	737.875.584,17

INFORMAÇÕES DO CONTRATO		DESCRIÇÃO	RENTABILIDADES DO PRODUTO - %					
Administrad.:	BTG Pactual Asset Management S.A. DTVM	Período ---->	No Mês	06 Meses	No Ano	12 Meses	24 Meses	
Gestor:		Rentab.Fundo	0,65%	6,05%	6,05%	11,70%	23,56%	
Custodiante:	Banco BTG Pactual S.A.	Meta Rentabil.	0,67%	5,67%	5,67%	10,98%	21,95%	
Distribuidor:		% da Meta	96,69%	106,61%	106,61%	106,54%	107,35%	
Aplic.: D+0	Resg.: Venc.TPF	Quant. de Cotas - UND:	601.808.203,921191000		Volatilidade Mensal - 12 Meses - %:	0,20%	Saldo Final:	737.875.584,17
Patrim. Liq. do Fundo - R\$:		Referência:	IPCA+5,44%a.a		Participação da Aplicação em Relação ao PL do Fundo - %:			

RESUMO BÁSICO	Saldo Mês Anter.	Aplic./Compra TPF	Resgate / Venda TPF	Rendimento Líquido	Posição Final
CARTEIRA DE T.P.F. (Curva)	733.116.944,09	0,00	0,00	4.758.640,08	737.875.584,17

DETALHAMENTO DOS TÍTULOS PUB. FED. TESOURO NACIONAL - MANTIDOS ATÉ O VENCIMENTO (Marcação na Curva) - PP								
Título	Vencimento	Quantidade	P.U.	Coupon/Rent.	Taxa	Financeiro	Total por Venc.	Total por TPF
OP. COMPR.	01/07/2025	3.171	4.347,70		14,89	13.786.570,25	13.786.570,25	13.786.570,25
NTNB IPCA	15/05/2027	10.000	4.550,460315	6,0790	6,08	45.504.603,15		
NTNB IPCA	15/05/2027	10.000	4.550,460315	6,0790	6,08	45.504.603,15	91.009.206,30	
NTNB IPCA	15/08/2028	10.000	4.612,261206	6,0790	6,09	46.122.612,06		
NTNB IPCA	15/08/2028	10.000	4.613,495777	6,0790	6,08	46.134.957,77	92.257.569,83	
NTNB IPCA	15/08/2030	19.500	4.609,407675	6,0990	6,10	89.883.449,66	89.883.449,66	
NTNB IPCA	15/08/2032	3.250	4.651,147922	5,8095	5,91	15.116.230,75		
NTNB IPCA	15/08/2032	20	4.653,684897	5,8095	5,90	93.073,70		
NTNB IPCA	15/08/2032	2.000	4.658,763370	5,8095	5,88	9.317.526,74		
NTNB IPCA	15/08/2032	2.000	4.661,304867	5,8095	5,87	9.322.609,73		
NTNB IPCA	15/08/2032	24.000	4.676,594550	5,8095	5,81	112.238.269,20	146.087.710,12	
NTNB IPCA	15/05/2035	49.650	4.552,174243	6,0430	6,04	226.015.451,17		
NTNB IPCA	15/05/2035	10.000	4.569,498933	6,0430	5,99	45.694.989,33		
NTNB IPCA	15/05/2035	7.250	4.571,122416	6,0430	5,98	33.140.637,52	304.851.078,02	724.089.013,93
						737.875.584,18		737.875.584,18



## PLANO PREVIDENCIÁRIO

### POSICIONAMENTO DOS INVESTIMENTOS - SEGMENTOS - R.F. / R.V. / INVEST. NO EXTER. / INVEST. ESTRUTUR.

#### DEMONSTRATIVO INDIVIDUAL DO PRODUTO DE INVESTIMENTO

Junho/2025 - Em 30/06/2025

CAIXA BRASIL FIF RF REFERENCIADO DI LP - RESP LIMITADA						03.737.206/0001-97			Início da Aplic.: outubro-11	
MÊS	Valor da Cota R\$	Rentab. do Fundo no Mês %	IPCA - %	Meta de Rentabilidade no Mês %	% da Meta de Rentabilidade	MOVIMENTAÇÕES DEMONSTRADAS NO EXTRATO DO FUNDO POR MÊS - R\$ (Espelho)				
						SALDO MÊS ANTERIOR	APLICADO	RESGATE	RENDIMENTO (+ / -)	SALDO
jun/24	5.2616200	0,82%	0,21%	0,65%	125,46%	31.890.436,04			261.049,57	32.151.485,61
jul/24	5.3127740	0,97%	0,38%	0,82%	118,21%	32.151.485,61			312.579,99	32.464.065,60
ago/24	5.3596790	0,88%	-0,02%	0,42%	208,98%	32.464.065,60			286.616,18	32.750.681,78
set/24	5.4055170	0,86%	0,44%	0,88%	96,92%	32.750.681,78			280.096,21	33.030.777,99
out/24	5.4547910	0,91%	0,56%	1,00%	90,94%	33.030.777,99			301.092,11	33.331.870,10
nov/24	5.4989490	0,81%	0,39%	0,83%	97,25%	33.331.870,10			269.830,45	33.601.700,55
dez/24	5.5445180	0,83%	0,52%	0,96%	86,11%	33.601.700,55			278.452,46	33.880.153,01
jan/25	5.6042740	1,08%	0,16%	0,59%	182,28%	33.880.153,01			365.143,09	34.245.296,10
fev/25	5.6605980	1,01%	1,31%	1,74%	57,71%	34.245.296,10			344.171,62	34.589.467,72
mar/25	5.7162820	0,98%	0,56%	0,99%	99,23%	34.589.467,72			340.260,86	34.929.728,58
abr/25	5.7764790	1,05%	0,43%	0,86%	122,26%	34.929.728,58			367.837,84	35.297.566,42
mai/25	5.8428650	1,15%	0,26%	0,69%	166,24%	35.297.566,42			405.656,16	35.703.222,58
jun/25	5.9072790	1,10%	0,24%	0,67%	164,22%	35.703.222,58			393.606,11	36.096.828,69

INFORMAÇÕES DO REGULAMENTO DO FUNDO / CVM		DESCRIÇÃO	RENTABILIDADES DO PRODUTO - %					
Administrad.:	Caixa Econômica Federal	Período ---->	No Mês	06 Meses	No Ano	12 Meses	24 Meses	
Gestor:	Caixa Distribuidora de Títulos e Valores Mobiliários S/A	Rentab.Fundo	1,10%	6,54%	6,54%	12,27%	25,96%	
Custodiante:	Caixa Econômica Federal	Meta Rentabil.	0,67%	5,67%	5,67%	10,98%	21,95%	
Distribuidor:	Caixa Econômica Federal	% da Meta	164,22%	115,33%	115,33%	111,72%	118,28%	
Aplic.: D+0	Resg.: D+0	Quant. de Cotas - UND:	6.110.567,774647000		Volatilidade Mensal - 12 Meses - %:	0,11%	Saldo Final:	36.096.828,69
Patrim. Liq. do Fundo - R\$:	24.910.550.339,61	Referência:	CDI	Participação da Aplicação em Relação ao PL do Fundo - %:			0,14%	

BB PREVIDENCIÁRIO FLUXO RF SIMPLES FIC DE FIF RESP LIMITADA						13.077.415/0001-05			Início da Aplic.: maio-19	
MÊS	Valor da Cota R\$	Rentab. do Fundo no Mês %	IPCA - %	Meta de Rentabilidade no Mês %	% da Meta de Rentabilidade	MOVIMENTAÇÕES DEMONSTRADAS NO EXTRATO DO FUNDO POR MÊS - R\$ (Espelho)				
						SALDO MÊS ANTERIOR	APLICADO	RESGATE	RENDIMENTO (+ / -)	SALDO
jun/24	2.846956090	0,71%	0,21%	0,65%	108,98%	360.781.835,62	40.822.293,12	3.888.997,27	2.680.248,69	400.395.380,16
jul/24	2.870269983	0,82%	0,38%	0,82%	99,57%	400.395.380,16	36.659.309,44	392.839.747,44	2.145.087,90	46.360.030,06
ago/24	2.892805297	0,79%	-0,02%	0,42%	185,85%	46.360.030,06	62.681.198,18	5.075.792,37	561.929,60	104.527.365,47
set/24	2.914577881	0,75%	0,44%	0,88%	85,30%	104.527.365,47	95.444.643,54	52.106.208,69	822.989,40	148.688.789,72
out/24	2.93927238	0,85%	0,56%	1,00%	84,37%	148.688.789,72	18.973.696,52	79.501.135,71	1.081.958,60	89.243.309,13
nov/24	2.960462845	0,72%	0,39%	0,83%	86,80%	89.243.309,13	88.116.820,75	5.021.829,80	1.078.076,73	173.416.376,81
dez/24	2.984656712	0,82%	0,52%	0,96%	84,92%	173.416.376,81	50.008.036,69	45.705.194,85	1.275.151,09	178.994.369,74
jan/25	3.012876808	0,95%	0,16%	0,59%	159,91%	178.994.369,74	30.200.899,94	443.487,75	1.734.630,21	210.486.412,14
fev/25	3.040128824	0,90%	1,31%	1,74%	51,94%	210.486.412,14	123.196.695,51	136.740.232,18	1.843.314,54	198.786.190,07
mar/25	3.066918279	0,88%	0,56%	0,99%	88,89%	198.786.190,07	82.738.281,31	4.030.409,43	2.237.946,86	279.732.008,73
abr/25	3.096513830	0,96%	0,43%	0,86%	112,03%	279.732.008,73	33.929.727,21	1.468.224,19	2.817.749,25	315.011.261,02
mai/25	3.129212223	1,06%	0,26%	0,69%	152,75%	315.011.261,02	99.165.765,77	105.025.329,76	2.752.918,05	311.904.615,90
jun/25	3.161033473	1,02%	0,24%	0,67%	151,48%	311.904.615,08	86.961.493,91	5.085.976,68	3.462.739,93	397.242.872,24

INFORMAÇÕES DO REGULAMENTO DO FUNDO / CVM		DESCRIÇÃO	RENTABILIDADES DO PRODUTO - %					
Administrad.:	BB Gestao de Recursos DTVM S.A.	Período ---->	No Mês	06 Meses	No Ano	12 Meses	24 Meses	
Gestor:	BB Gestao de Recursos DTVM S.A.	Rentab.Fundo	1,02%	5,91%	5,91%	11,03%	22,79%	
Custodiante:	Banco do Brasil S.A.	Meta Rentabil.	0,67%	5,67%	5,67%	10,98%	21,95%	
Distribuidor:	Banco do Brasil S.A.	% da Meta	151,48%	104,17%	104,17%	100,44%	103,83%	
Aplic.: D+0	Resg.: D+0	Quant. de Cotas - UND:	125.668.669,957076000		Volatilidade Mensal - 12 Meses - %:	0,10%	Saldo Final:	397.242.872,24
Patrim. Liq. do Fundo - R\$:	4.686.070.040,55	Referência:	CDI	Participação da Aplicação em Relação ao PL do Fundo - %:			8,48%	

BTG PACTUAL TESOIRO SELIC FI RENDA FIXA REFERENCIADO DI						09.215.250/0001-13			Início da Aplic.: abril-20	
MÊS	Valor da Cota R\$	Rentab. do Fundo no Mês %	IPCA - %	Meta de Rentabilidade no Mês %	% da Meta de Rentabilidade	MOVIMENTAÇÕES DEMONSTRADAS NO EXTRATO DO FUNDO POR MÊS - R\$ (Espelho)				
						SALDO MÊS ANTERIOR	APLICADO	RESGATE	RENDIMENTO (+ / -)	SALDO
jun/24	4.3086709	0,77%	0,21%	0,65%	118,55%	20.992.225,19			162.372,10	21.154.597,29
jul/24	4.3474919	0,90%	0,38%	0,82%	109,55%	21.154.597,29	95.921,38		191.051,05	21.441.569,72
ago/24	4.3848112	0,86%	-0,02%	0,42%	203,19%	21.441.569,72	8.994.589,03		219.365,29	30.655.524,04
set/24	4.4213042	0,83%	0,44%	0,88%	94,32%	30.655.524,04		30.000.000,00	219.380,37	874.904,77
out/24	4.4623784	0,93%	0,56%	1,00%	92,68%	874.904,77	46.667,84		8.348,41	929.920,66
nov/24	4.4976029	0,79%	0,39%	0,83%	94,83%	929.920,66	11.195.520,69		44.739,05	12.170.180,40
dez/24	4.5376881	0,89%	0,52%	0,96%	92,61%	12.170.180,40			108.467,56	12.278.647,96
jan/25	4.5841292	1,02%	0,16%	0,59%	173,09%	12.278.647,96			125.666,21	12.404.314,17
fev/25	4.6285731	0,97%	1,31%	1,74%	55,68%	12.404.314,17	9.215.326,22		155.931,83	21.775.572,22
mar/25	4.6723819	0,95%	0,56%	0,99%	95,48%	21.775.572,22	140.406,67		206.815,51	22.122.794,40
abr/25	4.7208425	1,04%	0,43%	0,86%	120,41%	22.122.794,40			229.451,58	22.352.245,98
mai/25	4.7740296	1,13%	0,26%	0,69%	162,97%	22.352.245,98			251.830,12	22.604.076,10
jun/25	4.8257753	1,08%	0,24%	0,67%	161,46%	22.604.076,10			245.005,66	22.849.081,76

INFORMAÇÕES DO REGULAMENTO DO FUNDO / CVM		DESCRIÇÃO	RENTABILIDADES DO PRODUTO - %					
Administrad.:	BTG Pactual Serviços Financeiros S.A. DTVM	Período ---->	No Mês	06 Meses	No Ano	12 Meses	24 Meses	
Gestor:	BTG Pactual Asset Management S.A. DTVM	Rentab.Fundo	1,08%	6,35%	6,35%	12,00%	24,92%	
Custodiante:	Banco BTG Pactual S.A.	Meta Rentabil.	0,67%	5,67%	5,67%	10,98%	21,95%	
Distribuidor:	Banco BTG Pactual S.A.	% da Meta	161,46%	111,91%	111,91%	109,27%	113,54%	
Aplic.: D+0	Resg.: D+0	Quant. de Cotas - UND:	4.734.800,162081990		Volatilidade Mensal - 12 Meses - %:	0,10%	Saldo Final:	22.849.081,76
Patrim. Liq. do Fundo - R\$:	20.915.543.666,95	Referência:	CDI	Participação da Aplicação em Relação ao PL do Fundo - %:			0,	



## PLANO PREVIDENCIÁRIO

### POSICIONAMENTO DOS INVESTIMENTOS - SEGMENTOS - R.F. / R.V. / INVEST. NO EXTER. / INVEST. ESTRUTUR.

#### DEMONSTRATIVO INDIVIDUAL DO PRODUTO DE INVESTIMENTO

Junho/2025 - Em 30/06/2025

ITAÚ SOBERANO RF SIMPLES FIF DA CIC RESPONSABILIDADE LIMITADA						06.175.696/0001-73			Início da Aplic.: abril-21	
MÊS	Valor da Cota R\$	Rentab. do Fundo no Mês %	IPCA - %	Meta de Rentabilidade no Mês %	% da Meta de Rentabilidade	MOVIMENTAÇÕES DEMONSTRADAS NO EXTRATO DO FUNDO POR MÊS - R\$ (Espelho)				
						SALDO MÊS ANTERIOR	APLICADO	RESGATE	RENDIMENTO (+/-)	SALDO
jun/24	67.9857200	0,79%	0,21%	0,65%	120,88%	143.934.881,18			1.135.234,97	145.070.116,15
jul/24	68.5971160	0,90%	0,38%	0,82%	109,35%	145.070.116,15		15.888.172,56	1.273.645,92	130.455.589,51
ago/24	69.1934320	0,87%	-0,02%	0,42%	205,77%	130.455.589,51			1.134.052,86	131.589.642,37
set/24	69.7662710	0,83%	0,44%	0,88%	93,82%	131.589.642,37		6.342.111,28	1.084.380,72	126.331.911,81
out/24	70.4124410	0,93%	0,56%	1,00%	92,40%	126.331.911,81			1.170.076,75	127.501.988,56
nov/24	70.9717540	0,79%	0,39%	0,83%	95,43%	127.501.988,56			1.012.797,14	128.514.785,70
dez/24	71.5982280	0,88%	0,52%	0,96%	91,72%	128.514.785,70		10.860.896,45	1.110.467,13	118.764.356,38
jan/25	72.3364240	1,03%	0,16%	0,59%	174,37%	118.764.356,38			1.224.490,82	119.988.847,20
fev/25	73.0422200	0,98%	1,31%	1,74%	56,03%	119.988.847,20			1.170.746,95	121.159.594,15
mar/25	73.7352650	0,95%	0,56%	0,99%	95,71%	121.159.594,15			1.149.596,11	122.309.190,26
abr/25	74.5003680	1,04%	0,43%	0,86%	120,47%	122.309.190,26			1.269.123,11	123.578.313,37
mai/25	75.3444830	1,13%	0,26%	0,69%	163,90%	123.578.313,37		8.918.909,87	1.368.499,31	116.027.902,81
jun/25	76.1644180	1,09%	0,24%	0,67%	162,11%	116.027.902,81			1.262.671,57	117.290.574,38

INFORMAÇÕES DO REGULAMENTO DO FUNDO / CVM		DESCRIÇÃO	RENTABILIDADES DO PRODUTO - %					
Administrad.:	Itaú Unibanco S.A.	Período ---->	No Mês	06 Meses	No Ano	12 Meses	24 Meses	
Gestor:	Itaú Unibanco Asset Management Ltda.	Rentab.Fundo	1,09%	6,38%	6,38%	12,03%	25,02%	
Custodiante:	Itaú Unibanco S.A.	Meta Rentabil.	0,67%	5,67%	5,67%	10,98%	21,95%	
Distribuidor:	Itaú Unibanco S.A.	% da Meta	162,11%	112,42%	112,42%	109,53%	114,00%	
Aplic.: D+0	Resg.: D+0	Quant. de Cotas - UND:	1.539.965,478810000		Volatilidade Mensal - 12 Meses - %:	0,10%	Saldo Final:	117.290.574,38
Patrim. Liq. do Fundo - R\$:	39.913.711.942,65		Referência:	CDI	Participação da Aplicação em Relação ao PL do Fundo - %:	0,29%		

BB PREVIDENCIÁRIO RF REFER. DI LP PERFIL FIC FIF RESPON. LIMITADA						13.077.418/0001-49			Início da Aplic.: março-14	
MÊS	Valor da Cota R\$	Rentab. do Fundo no Mês %	IPCA - %	Meta de Rentabilidade no Mês %	% da Meta de Rentabilidade	MOVIMENTAÇÕES DEMONSTRADAS NO EXTRATO DO FUNDO POR MÊS - R\$ (Espelho)				
						SALDO MÊS ANTERIOR	APLICADO	RESGATE	RENDIMENTO (+/-)	SALDO
jun/24	3.223714659	0,79%	0,21%	0,65%	120,95%	157.564.347,57			1.243.370,15	158.807.717,72
jul/24	3.255056136	0,97%	0,38%	0,82%	118,21%	158.807.717,72			1.543.954,40	160.351.672,12
ago/24	3.284083643	0,89%	-0,02%	0,42%	211,09%	160.351.672,12	52.300.169,31		1.429.962,83	214.081.804,26
set/24	3.311727643	0,84%	0,44%	0,88%	95,40%	214.081.804,26			1.802.048,32	215.883.852,58
out/24	3.342626896	0,93%	0,56%	1,00%	93,08%	215.883.852,58	75.869.016,65		2.293.799,49	294.046.668,72
nov/24	3.369573415	0,81%	0,39%	0,83%	96,85%	294.046.668,72			2.370.451,26	296.417.119,98
dez/24	3.396415603	0,80%	0,52%	0,96%	82,77%	296.417.119,98	38.227.582,40	12.613.591,10	2.585.656,55	324.616.767,83
jan/25	3.433670670	1,10%	0,16%	0,59%	185,51%	324.616.767,83			3.560.700,70	328.177.468,53
fev/25	3.467994450	1,00%	1,31%	1,74%	57,40%	328.177.468,53	12.724.515,16		3.401.972,50	344.303.956,19
mar/25	3.501848062	0,98%	0,56%	0,99%	98,47%	344.303.956,19			3.361.000,92	347.664.957,11
abr/25	3.538101930	1,04%	0,43%	0,86%	120,19%	347.664.957,11			3.573.659,05	347.674.490,15
mai/25	3.578776006	1,15%	0,26%	0,69%	166,30%	347.674.490,15		3.564.126,01	3.996.871,45	351.671.361,50
jun/25	3.618249566	1,10%	0,24%	0,67%	164,31%	351.671.361,50		11.900.000,00	3.773.702,83	343.545.064,33

INFORMAÇÕES DO REGULAMENTO DO FUNDO / CVM		DESCRIÇÃO	RENTABILIDADES DO PRODUTO - %					
Administrad.:	BB Gestao de Recursos DTVM S.A	Período ---->	No Mês	06 Meses	No Ano	12 Meses	24 Meses	
Gestor:	BB Gestao de Recursos DTVM S.A	Rentab.Fundo	1,10%	6,53%	6,53%	12,24%	25,38%	
Custodiante:	Banco do Brasil S.A	Meta Rentabil.	0,67%	5,67%	5,67%	10,98%	21,95%	
Distribuidor:	Banco do Brasil S.A	% da Meta	164,31%	115,13%	115,13%	111,43%	115,65%	
Aplic.: D+0	Resg.: D+0	Quant. de Cotas - UND:	94.947.863,092653000		Volatilidade Mensal - 12 Meses - %:	0,12%	Saldo Final:	343.545.064,33
Patrim. Liq. do Fundo - R\$:	22.585.100.418,71		Referência:	CDI	Participação da Aplicação em Relação ao PL do Fundo - %:	1,52%		

BRADESCO FIF - CI RF REF. DI FEDERAL EXTRA - RESP. LIMITADA						03.256.793/0001-00			Início da Aplic.: janeiro-22	
MÊS	Valor da Cota R\$	Rentab. do Fundo no Mês %	IPCA - %	Meta de Rentabilidade no Mês %	% da Meta de Rentabilidade	MOVIMENTAÇÕES DEMONSTRADAS NO EXTRATO DO FUNDO POR MÊS - R\$ (Espelho)				
						SALDO MÊS ANTERIOR	APLICADO	RESGATE	RENDIMENTO (+/-)	SALDO
jun/24	16.80932410	0,78%	0,21%	0,65%	119,70%	39.008.676,56			304.652,19	39.313.328,75
jul/24	16.95830130	0,89%	0,38%	0,82%	107,76%	39.313.328,75			348.425,05	39.661.753,80
ago/24	17.10441930	0,86%	-0,02%	0,42%	203,96%	39.661.753,80			341.738,02	40.003.491,82
set/24	17.24297110	0,81%	0,44%	0,88%	91,80%	40.003.491,82			324.042,32	40.327.534,14
out/24	17.39994280	0,91%	0,56%	1,00%	90,82%	40.327.534,14			367.122,44	40.694.656,58
nov/24	17.53701780	0,79%	0,39%	0,83%	94,64%	40.694.656,58			320.588,41	41.015.244,99
dez/24	17.68666240	0,85%	0,52%	0,96%	88,67%	41.015.244,99			349.985,95	41.365.230,94
jan/25	17.86829350	1,03%	0,16%	0,59%	173,68%	41.365.230,94			424.795,38	41.790.026,32
fev/25	18.03970810	0,96%	1,31%	1,74%	55,09%	41.790.026,32			400.901,22	42.190.927,54
mar/25	18.20746500	0,93%	0,56%	0,99%	93,81%	42.190.927,54			392.346,66	42.583.274,20
abr/25	18.39219460	1,01%	0,43%	0,86%	117,79%	42.583.274,20			432.042,09	43.015.316,29
mai/25	18.59786770	1,12%	0,26%	0,69%	161,76%	43.015.316,29			481.024,35	43.496.340,64
jun/25	18.79761850	1,07%	0,24%	0,67%	160,00%	43.496.340,64			467.173,38	43.963.514,02

INFORMAÇÕES DO REGULAMENTO DO FUNDO / CVM		DESCRIÇÃO	RENTABILIDADES DO PRODUTO - %					
Administrad.:	Banco Bradesco S.A.	Período ---->	No Mês	06 Meses	No Ano	12 Meses	24 Meses	
Gestor:	BRAM - Bradesco Asset Management S.A. DTVM	Rentab.Fundo	1,07%	6,28%	6,28%	11,83%	24,56%	
Custodiante:	Banco Bradesco S.A.	Meta Rentabil.	0,67%	5,67%	5,67%	10,98%	21,95%	
Distribuidor:	Banco Bradesco S.A.	% da Meta	160,00%	110,72%	110,72%	107,69%	111,92%	
Aplic.: D+0	Resg.: D+0	Quant. de Cotas - UND:	2.338.781,054985200		Volatilidade Mensal - 12 Meses - %:	0,10%	Saldo Final:	43.963.514,02
Patrim. Liq. do Fundo - R\$:	12.243.277.578,39		Referência:	CDI	Participação da Aplicação em Relação ao PL do Fundo - %:	0,		



**PLANO PREVIDENCIÁRIO**

**POSICIONAMENTO DOS INVESTIMENTOS - SEGMENTOS - R.F. / R.V. / INVEST. NO EXTER. / INVEST. ESTRUTUR.**

**DEMONSTRATIVO INDIVIDUAL DO PRODUTO DE INVESTIMENTO**

**Junho/2025 - Em 30/06/2025**

SAFRA SOBERANO REGIME PRÓPRIO FIF CIC RF REFER. DI RESP. LIMITADA						10.347.195/0001-02			Início da Aplic.: fevereiro-22	
MÊS	Valor da Cota R\$	Rentab. do Fundo no Mês %	IPCA - %	Meta de Rentabilidade no Mês %	% da Meta de Rentabilidade	MOVIMENTAÇÕES DEMONSTRADAS NO EXTRATO DO FUNDO POR MÊS - R\$ (Espelho)				
						SALDO MÊS ANTERIOR	APLICADO	RESGATE	RENDIMENTO (+ / -)	SALDO
jun/24	666,0214990	0,79%	0,21%	0,65%	121,07%	27.685.116,27			218.691,05	27.903.807,32
jul/24	671,9246210	0,89%	0,38%	0,82%	107,77%	27.903.807,32			247.318,71	28.151.126,03
ago/24	677,7571610	0,87%	-0,02%	0,42%	205,47%	28.151.126,03			244.361,59	28.395.487,62
set/24	683,4377130	0,84%	0,44%	0,88%	94,99%	28.395.487,62		19.130.983,35	237.993,86	9.502.498,13
out/24	689,8921620	0,94%	0,56%	1,00%	94,22%	9.502.498,13			89.742,47	9.592.240,60
nov/24	695,3484440	0,79%	0,39%	0,83%	95,01%	9.592.240,60			75.863,99	9.668.104,59
dez/24	701,3885740	0,87%	0,52%	0,96%	90,26%	9.668.104,59			83.981,79	9.752.086,38
jan/25	708,7085050	1,04%	0,16%	0,59%	176,51%	9.752.086,38			101.776,11	9.853.862,49
fev/25	715,4992600	0,96%	1,31%	1,74%	55,03%	9.853.862,49			94.418,46	9.948.280,95
mar/25	722,3337200	0,96%	0,56%	0,99%	96,36%	9.948.280,95			95.026,13	10.043.307,08
abr/25	729,7126110	1,02%	0,43%	0,86%	118,60%	10.043.307,08			102.595,89	10.145.902,97
mai/25	737,9559480	1,13%	0,26%	0,69%	163,41%	10.145.902,97			114.615,11	10.260.518,08
jun/25	745,8768910	1,07%	0,24%	0,67%	159,89%	10.260.518,08			110.132,57	10.370.650,65

INFORMAÇÕES DO REGULAMENTO DO FUNDO / CVM		DESCRIÇÃO	RENTABILIDADES DO PRODUTO - %					
Administrad.:	Safra Serviços de Administração Fiduciária Ltda.	Período ---->	No Mês	06 Meses	No Ano	12 Meses	24 Meses	
Gestor:	Safra Wealth Distribuidora de Títulos e Valores Mobiliários Ltda.	Rentab.Fundo	1,07%	6,34%	6,34%	11,99%	24,88%	
Custodiante:	Banco Safra S/A	Meta Rentabil.	0,67%	5,67%	5,67%	10,98%	21,95%	
Distribuidor:	Banco Safra S/A	% da Meta	159,89%	111,81%	111,81%	109,16%	113,36%	
Aplic.: D+0	Resg.: D+0	Quant. de Cotas - UND:	13.903,970982000		Volatilidade Mensal - 12 Meses - %:	0,10%	Saldo Final:	10.370.650,65
Patrim. Liq. do Fundo - R\$:	2.464.985.872,65	Referência:	CDI	Participação da Aplicação em Relação ao PL do Fundo - %:			0,42%	

SANTANDER INSTITUCIONAL PREMIUM RF REF. DI - CIC FIF RESP. LIMITADA						02.224.354/0001-45			Início da Aplic.: fevereiro-22	
MÊS	Valor da Cota R\$	Rentab. do Fundo no Mês %	IPCA - %	Meta de Rentabilidade no Mês %	% da Meta de Rentabilidade	MOVIMENTAÇÕES DEMONSTRADAS NO EXTRATO DO FUNDO POR MÊS - R\$ (Espelho)				
						SALDO MÊS ANTERIOR	APLICADO	RESGATE	RENDIMENTO (+ / -)	SALDO
jun/24	264,81921700	0,82%	0,21%	0,65%	125,23%	15.391.304,91			125.763,06	15.517.067,97
jul/24	267,29675100	0,94%	0,38%	0,82%	113,75%	15.517.067,97	30.870.619,02		294.249,40	46.681.936,39
ago/24	269,72759000	0,91%	-0,02%	0,42%	215,27%	46.681.936,39			424.532,85	47.106.469,24
set/24	272,09139400	0,88%	0,44%	0,88%	99,32%	47.106.469,24			412.825,67	47.519.294,91
out/24	274,59659800	0,92%	0,56%	1,00%	91,86%	47.519.294,91			437.520,34	47.956.815,25
nov/24	276,79854700	0,80%	0,39%	0,83%	96,34%	47.956.815,25			384.558,45	48.341.373,70
dez/24	279,11018000	0,84%	0,52%	0,96%	86,78%	48.341.373,70			403.714,25	48.745.087,95
jan/25	282,11391000	1,08%	0,16%	0,59%	182,01%	48.745.087,95			524.585,23	49.269.673,18
fev/25	284,95859400	1,01%	1,31%	1,74%	57,91%	49.269.673,18			496.808,73	49.766.481,91
mar/25	287,73850300	0,98%	0,56%	0,99%	98,41%	49.766.481,91			485.496,25	50.251.978,16
abr/25	290,74502300	1,04%	0,43%	0,86%	121,31%	50.251.978,16			525.072,45	50.777.050,61
mai/25	294,07472000	1,15%	0,26%	0,69%	165,66%	50.777.050,61			581.513,62	51.358.564,23
jun/25	297,31665600	1,10%	0,24%	0,67%	164,22%	51.358.564,23			566.186,65	51.924.750,88

INFORMAÇÕES DO REGULAMENTO DO FUNDO / CVM		DESCRIÇÃO	RENTABILIDADES DO PRODUTO - %					
Administrad.:	Santander Distribuidora de Títulos e Valores Mobiliários S.A.	Período ---->	No Mês	06 Meses	No Ano	12 Meses	24 Meses	
Gestor:	Santander Brasil Gestão de Recursos Ltda.	Rentab.Fundo	1,10%	6,52%	6,52%	12,27%	26,19%	
Custodiante:	S3 Caceis Brasil Distribuidora de Títulos e Valores Mobiliários	Meta Rentabil.	0,67%	5,67%	5,67%	10,98%	21,95%	
Distribuidor:	Banco Santander (Brasil) S.A.	% da Meta	164,22%	114,98%	114,98%	111,73%	119,32%	
Aplic.: D+0	Resg.: D+0	Quant. de Cotas - UND:	174.644,607884000		Volatilidade Mensal - 12 Meses - %:	0,11%	Saldo Final:	51.924.750,88
Patrim. Liq. do Fundo - R\$:	5.544.737.510,50	Referência:	CDI	Participação da Aplicação em Relação ao PL do Fundo - %:			0,94%	

BTG PACTUAL CRÉDITO CORPORAT. I FIF EM COTAS DE FUNDOS INVEST. RF						14.171.644/0001-57			Início da Aplic.: novembro-22	
MÊS	Valor da Cota R\$	Rentab. do Fundo no Mês %	IPCA - %	Meta de Rentabilidade no Mês %	% da Meta de Rentabilidade	MOVIMENTAÇÕES DEMONSTRADAS NO EXTRATO DO FUNDO POR MÊS - R\$ (Espelho)				
						SALDO MÊS ANTERIOR	APLICADO	RESGATE	RENDIMENTO (+ / -)	SALDO
jun/24	3.3511993	0,94%	0,21%	0,65%	144,03%	53.334.014,17			501.196,73	53.835.210,90
jul/24	3.3890750	1,13%	0,38%	0,82%	137,42%	53.835.210,90			608.452,71	54.443.663,61
ago/24	3.4218600	0,97%	-0,02%	0,42%	228,99%	54.443.663,61			526.673,36	54.970.336,97
set/24	3.4538836	0,94%	0,44%	0,88%	106,06%	54.970.336,97			514.441,88	55.484.778,85
out/24	3.4873851	0,97%	0,56%	1,00%	96,77%	55.484.778,85			538.183,54	56.022.962,39
nov/24	3.5170504	0,85%	0,39%	0,83%	102,19%	56.022.962,39			476.557,06	56.499.519,45
dez/24	3.5380977	0,60%	0,52%	0,96%	62,18%	56.499.519,45			338.112,74	56.837.632,19
jan/25	3.5799612	1,18%	0,16%	0,59%	200,11%	56.837.632,19			672.516,17	57.510.148,36
fev/25	3.6200783	1,12%	1,31%	1,74%	64,35%	57.510.148,36			644.459,47	58.154.607,83
mar/25	3.6600967	1,11%	0,56%	0,99%	111,51%	58.154.607,83			642.872,67	58.797.480,50
abr/25	3.7042843	1,21%	0,43%	0,86%	140,16%	58.797.480,50			709.850,45	59.507.330,95
mai/25	3.7496182	1,22%	0,26%	0,69%	177,03%	59.507.330,95			728.264,14	60.235.595,09
jun/25	3.7903396	1,09%	0,24%	0,67%	161,78%	60.235.595,09			654.168,49	60.889.763,58

INFORMAÇÕES DO REGULAMENTO DO FUNDO / CVM		DESCRIÇÃO	RENTABILIDADES DO PRODUTO - %					
Administrad.:	BTG Pactual Serviços Financeiros S.A. DTVM	Período ---->	No Mês	06 Meses	No Ano	12 Meses	24 Meses	
Gestor:	BTG Pactual Asset Management S.A. DTVM	Rentab.Fundo	1,09%	7,13%	7,13%	13,10%	31,24%	
Custodiante:	Banco BTG Pactual S.A.	Meta Rentabil.	0,67%	5,67%	5,67%	10,98%	21,95%	
Distribuidor:	Banco BTG Pactual S.A.	% da Meta	161,78%	125,67%	125,67%	119,31%	142,36%	
Aplic.: D+0	Resg.: D+31	Quant. de Cotas - UND:	16.064,461,132986000		Volatilidade Mensal - 12 Meses - %:	0,18%	Saldo Final:	60.889.763,58
Patrim. Liq. do Fundo - R\$:	3.585.679.849,77	Referência:	CDI + 1,50%	Participação da Aplicação em Relação ao PL do Fundo - %:			1,	

Obs.: Taxa de performance de 20%, com base no resultado do FUNDO, sobre a rentabilidade que exceder a variação de 104% do CDI.



## PLANO PREVIDENCIÁRIO

POSICIONAMENTO DOS INVESTIMENTOS - SEGMENTOS - R.F. / R.V. / INVEST. NO EXTER. / INVEST. ESTRUTUR.

DEMONSTRATIVO INDIVIDUAL DO PRODUTO DE INVESTIMENTO

Junho/2025 - Em 30/06/2025

BB PREVIDENCIÁRIO RF TP VÉRTICE 2026 FIF RESPONSABIL. LIMITADA						54.602.092/0001-09		Início da Aplic.: julho-24		
MÊS	Valor da Cota R\$	Rentab. do Fundo no Mês %	IPCA - %	Meta de Rentabilidade no Mês %	% da Meta de Rentabilidade	MOVIMENTAÇÕES DEMONSTRADAS NO EXTRATO DO FUNDO POR MÊS - R\$ (Espelho)				
						SALDO MÊS ANTERIOR	APLICADO	RESGATE AMORTIZAÇÃO	RENDIMENTO (+ / -)	SALDO
jun/24	1,005510819	0,20%	0,21%	0,65%	31,06%					0,00
jul/24	1,012547867	0,70%	0,38%	0,82%	85,09%	0,00	30.000.000,00		92.396,56	30.092.396,56
ago/24	1,018683920	0,61%	-0,02%	0,42%	143,45%	30.092.396,56		876.038,70	183.902,78	29.400.260,64
set/24	1,023744795	0,50%	0,44%	0,88%	56,30%	29.400.260,64			146.062,03	29.546.322,67
out/24	1,032855857	0,89%	0,56%	1,00%	88,79%	29.546.322,67			262.954,58	29.809.277,25
nov/24	1,037030391	0,40%	0,39%	0,83%	48,56%	29.809.277,25			120.481,32	29.929.758,57
dez/24	1,038108889	0,10%	0,52%	0,96%	10,81%	29.929.758,57			31.126,56	29.960.885,13
jan/25	1,053834017	1,51%	0,16%	0,59%	256,19%	29.960.885,13			453.843,29	30.414.728,42
fev/25	1,060558658	0,64%	1,31%	1,74%	36,64%	30.414.728,42		888.384,02	192.225,65	29.718.570,05
mar/25	1,062807492	0,21%	0,56%	0,99%	21,39%	29.718.570,05			63.015,97	29.781.586,02
abr/25	1,077156502	1,35%	0,43%	0,86%	156,74%	29.781.586,02			402.082,49	30.183.668,51
mai/25	1,085691905	0,79%	0,26%	0,69%	114,62%	30.183.668,51			239.175,80	30.422.844,31
jun/25	1,090162499	0,41%	0,24%	0,67%	61,34%	30.422.844,31			125.273,28	30.548.117,59

INFORMAÇÕES DO REGULAMENTO DO FUNDO / CVM		DESCRIÇÃO	RENTABILIDADES DO PRODUTO - %					
Administrad.:	BB Gestao de Recursos DTVM S.A	Periodo ---->	No Mês	06 Meses	No Ano	12 Meses	24 Meses	
Gestor:	BB Gestao de Recursos DTVM S.A	Rentab.Fundo	0,41%	5,01%	5,01%	8,42%	0,00%	
Custodiante:	Banco do Brasil S.A	Meta Rentabil.	0,67%	5,67%	5,67%	10,98%	0,00%	
Distribuidor:	Banco do Brasil S.A	% da Meta	61,34%	88,39%	88,39%	76,65%	0,00%	
Aplic.: D+0	Resg.: D+0	Quant. de Cotas - UND:	28.021.618,446584000		Volatilidade Mensal - 12 Meses - % :	0,42%	Saldo Final:	30.548.117,59
Patrim. Liq. do Fundo - R\$:	4.285.628.413,20	Referência:	IPCA+5%a.a.	Participação da Aplicação em Relação ao PL do Fundo - % :			0,71%	

OBS.: O fundo possui prazo de carência para resgate de cotas até o dia 17/08/2026. Findo este prazo, os cotistas poderão solicitar o resgate total ou parcial de suas cotas.

RESUMO BÁSICO	Saldo Mês Anter.	Aplicação	Resg./Amort./Venda.TPF	Rendimento Líquido	Posição Final
FUNDOS DE R.F.	1.033.685.040,52	86.961.493,91	16.985.976,68	11.060.660,47	1.114.721.218,22



## PLANO PREVIDENCIÁRIO

### POSICIONAMENTO DOS INVESTIMENTOS - SEGMENTOS - R.F. / R.V. / INVEST. NO EXTER. / INVEST. ESTRUTUR.

#### DEMONSTRATIVO INDIVIDUAL DO PRODUTO DE INVESTIMENTO

Junho/2025 - Em 30/06/2025

LETRA FINANCEIRA - BANCO BRADESCO S.A. - PRAZO 05 ANOS						LF0022009M4			Início da Aplic.: março-22	
MÊS	Valor Preço Unitário	Rentab. da LF no Mês %	IPCA - %	Meta de Rentabilidade no Mês %	% da Meta de Rentabilidade	MOVIMENTAÇÕES DEMONSTRADAS NO EXTRATO POR MÊS - R\$ (Espelho)				
						SALDO MÊS ANTERIOR	APLICADO	RESGATE	RENDIMENTO (+ / -)	SALDO
jun/24	63.737,8908	0,90%	0,21%	0,65%	137,34%	18.951.551,09			169.816,15	19.121.367,24
jul/24	64.241,7589	0,79%	0,38%	0,82%	96,12%	19.121.367,24			151.160,43	19.272.527,67
ago/24	64.784,7913	0,85%	-0,02%	0,42%	200,09%	19.272.527,67			162.909,72	19.435.437,39
set/24	65.142,5395	0,55%	0,44%	0,88%	62,58%	19.435.437,39			107.324,45	19.542.761,84
out/24	65.806,0313	1,02%	0,56%	1,00%	101,61%	19.542.761,84			199.047,55	19.741.809,39
nov/24	66.431,6102	0,95%	0,39%	0,83%	114,21%	19.741.809,39			187.673,68	19.929.483,07
dez/24	67.063,6200	0,95%	0,52%	0,96%	98,86%	19.929.483,07			189.602,92	20.119.085,99
jan/25	67.714,8569	0,97%	0,16%	0,59%	164,23%	20.119.085,99			195.371,09	20.314.457,08
fev/25	68.217,7520	0,74%	1,31%	1,74%	42,65%	20.314.457,08			150.868,52	20.465.325,60
mar/25	69.405,5200	1,74%	0,56%	0,99%	175,64%	20.465.325,60			356.330,41	20.821.656,01
abr/25	70.096,0855	0,99%	0,43%	0,86%	115,51%	20.821.656,01			207.169,63	21.028.825,64
mai/25	70.737,8588	0,92%	0,26%	0,69%	132,44%	21.028.825,64			192.532,00	21.221.357,64
jun/25	71.242,0549	0,71%	0,24%	0,67%	106,18%	21.221.357,64			151.258,83	21.372.616,47

INFORMAÇÕES DA LETRA FINANCEIRA				DESCRIÇÃO	RENTABILIDADES DO PRODUTO - %				
Emissor:	Banco Bradesco S.A.			Período ---->	No Mês	06 Meses	No Ano	12 Meses	24 Meses
Gestor:	Banco Bradesco S.A.			Rentab.Fundo	0,71%	6,23%	6,23%	11,77%	23,27%
Custodiante:	CETIP			Meta Rentabil.	0,67%	5,67%	5,67%	10,98%	21,95%
Título	LF0022009M4	Operação:	0029723728	% da Meta	106,18%	109,83%	109,83%	107,19%	106,04%
Emissão	25/03/2022	Quantidade:	300	Preço Unit.R\$:	50.000,00	Volatilidade Mensal - 12 Meses - %:	0,29%	Saldo Final:	21.372.616,47
Vencimento	25/03/2027	Nº Comprov.	1288237000000002702	Taxa Aquis. IPCA + 6,15%a.a.	Participação da Aplicação em Relação ao PL do Fundo - %:				0,00%

LETRA FINANCEIRA - BANCO BTG PACTUAL S.A. - PRAZO 05 ANOS						LF0022009QZ			Início da Aplic.: março-22	
MÊS	Valor Preço Unitário	Rentab. da LF no Mês %	IPCA - %	Meta de Rentabilidade no Mês %	% da Meta de Rentabilidade	MOVIMENTAÇÕES DEMONSTRADAS NO EXTRATO POR MÊS - R\$ (Espelho)				
						SALDO MÊS ANTERIOR	APLICADO	RESGATE	RENDIMENTO (+ / -)	SALDO
jun/24	63.657,475850	0,89%	0,21%	0,65%	137,14%	18.927.878,62			169.364,13	19.097.242,75
jul/24	64.161,952772	0,79%	0,38%	0,82%	96,36%	19.097.242,75			151.343,08	19.248.585,83
ago/24	64.738,933128	0,90%	-0,02%	0,42%	212,86%	19.248.585,83			173.094,10	19.421.679,93
set/24	65.034,972548	0,46%	0,44%	0,88%	51,82%	19.421.679,93			88.811,83	19.510.491,76
out/24	65.702,534160	1,03%	0,56%	1,00%	102,41%	19.510.491,76			200.268,48	19.710.760,24
nov/24	66.338,312015	0,97%	0,39%	0,83%	116,25%	19.710.760,24			190.733,36	19.901.493,60
dez/24	66.938,844277	0,91%	0,52%	0,96%	94,06%	19.901.493,60			180.159,68	20.081.653,28
jan/25	67.654,993402	1,07%	0,16%	0,59%	180,94%	20.081.653,28			214.844,74	20.296.498,02
fev/25	68.050,334314	0,58%	1,31%	1,74%	33,56%	20.296.498,02			118.602,27	20.415.100,29
mar/25	69.250,308953	1,76%	0,56%	0,99%	177,88%	20.415.100,29			359.992,39	20.775.092,68
abr/25	69.984,761614	1,06%	0,43%	0,86%	123,13%	20.775.092,68			220.335,80	20.995.428,48
mai/25	70.629,062009	0,92%	0,26%	0,69%	133,17%	20.995.428,48			193.290,12	21.188.718,60
jun/25	71.131,727349	0,71%	0,24%	0,67%	106,02%	21.188.718,60			150.799,60	21.339.518,20

INFORMAÇÕES DA LETRA FINANCEIRA				DESCRIÇÃO	RENTABILIDADES DO PRODUTO - %				
Emissor:	Banco BTG Pactual S.A.			Período ---->	No Mês	06 Meses	No Ano	12 Meses	24 Meses
Gestor:	Banco BTG Pactual S.A.			Rentab.Fundo	0,71%	6,26%	6,26%	11,74%	23,09%
Custodiante:	CETIP			Meta Rentabil.	0,67%	5,67%	5,67%	10,98%	21,95%
Título	LF0022009QZ	Operação:	11849943	% da Meta	106,02%	110,41%	110,41%	106,90%	105,20%
Emissão	28/03/2022	Quantidade:	300	Preço Unit.R\$:	50.000,00	Volatilidade Mensal - 12 Meses - %:	0,32%	Saldo Final:	21.339.518,20
Vencimento	29/03/2027	Nº da Operação	11849943	Taxa Aquis. IPCA + 6,10%a.a.	Participação da Aplicação em Relação ao PL do Fundo - %:				0,00%

LETRA FINANCEIRA - BANCO BTG PACTUAL S.A. - PRAZO 05 ANOS						LF002200B7Z			Início da Aplic.: abril-22	
MÊS	Valor Preço Unitário	Rentab. da LF no Mês %	IPCA - %	Meta de Rentabilidade no Mês %	% da Meta de Rentabilidade	MOVIMENTAÇÕES DEMONSTRADAS NO EXTRATO POR MÊS - R\$ (Espelho)				
						SALDO MÊS ANTERIOR	APLICADO	RESGATE	RENDIMENTO (+ / -)	SALDO
jun/24	63.680,564109	0,97%	0,21%	0,65%	148,89%	27.749.872,26			269.575,94	28.019.448,20
jul/24	64.383,512408	1,10%	0,38%	0,82%	134,22%	28.019.448,20			309.297,25	28.328.745,45
ago/24	64.775,985622	0,61%	-0,02%	0,42%	144,29%	28.328.745,45			172.688,19	28.501.433,64
set/24	65.411,531589	0,98%	0,44%	0,88%	111,19%	28.501.433,64			279.640,25	28.781.073,89
out/24	65.631,532307	0,34%	0,56%	1,00%	33,55%	28.781.073,89			96.800,32	28.877.874,21
nov/24	66.382,693989	1,14%	0,39%	0,83%	137,50%	28.877.874,21			330.511,14	29.208.385,35
dez/24	67.170,058244	1,19%	0,52%	0,96%	123,25%	29.208.385,35			346.439,22	29.554.824,57
jan/25	67.739,667357	0,85%	0,16%	0,59%	143,42%	29.554.824,57			250.629,06	29.805.453,63
fev/25	68.482,753386	1,10%	1,31%	1,74%	63,00%	29.805.453,63			326.957,86	30.132.411,49
mar/25	68.755,750779	0,40%	0,56%	0,99%	40,21%	30.132.411,49			120.118,85	30.252.530,34
abr/25	70.446,834813	2,46%	0,43%	0,86%	285,54%	30.252.530,34			744.076,97	30.996.607,31
mai/25	70.867,169427	0,60%	0,26%	0,69%	86,31%	30.996.607,31			184.947,23	31.181.554,54
jun/25	71.442,644097	0,81%	0,24%	0,67%	120,97%	31.181.554,54			253.208,86	31.434.763,40

INFORMAÇÕES DA LETRA FINANCEIRA				DESCRIÇÃO	RENTABILIDADES DO PRODUTO - %				
Emissor:	Banco BTG Pactual S.A.			Período ---->	No Mês	06 Meses	No Ano	12 Meses	24 Meses
Gestor:	Banco BTG Pactual S.A.			Rentab.Fundo	0,81%	6,36%	6,36%	12,19%	23,47%
Custodiante:	CETIP			Meta Rentabil.	0,67%	5,67%	5,67%	10,98%	21,95%
Título	LF002200B7Z	Operação:	72080.40-5	% da Meta	120,97%	112,12%	112,12%	110,98%	106,95%
Emissão	13/04/2022	Quantidade:	440	Preço Unit.R\$:	50.000,00	Volatilidade Mensal - 12 Meses - %:	0,55%	Saldo Final:	31.434.763,40
Vencimento	13/04/2027	Nº da Operação	72080.40-5	Taxa Aquis. IPCA + 6,40%a.a.	Participação da Aplicação em Relação ao PL do Fundo - %:				0,00%



**PLANO PREVIDENCIÁRIO**

**POSICIONAMENTO DOS INVESTIMENTOS - SEGMENTOS - R.F. / R.V. / INVEST. NO EXTER. / INVEST. ESTRUTUR.**

**DEMONSTRATIVO INDIVIDUAL DO PRODUTO DE INVESTIMENTO**

**Junho/2025 - Em 30/06/2025**

LETRA FINANCEIRA - BANCO BRADESCO S.A. - PRAZO 05 ANOS						LF002200JED			Início da Aplic.: julho-22	
MÊS	Valor Preço Unitário	Rentab. da LF no Mês %	IPCA - %	Meta de Rentabilidade no Mês %	% da Meta de Rentabilidade	MOVIMENTAÇÕES DEMONSTRADAS NO EXTRATO POR MÊS - R\$ (Espelho)				
						SALDO MÊS ANTERIOR	APLICADO	RESGATE	RENDIMENTO (+/-)	SALDO
jun/24	30.800.240,7500	0,94%	0,21%	0,65%	143,77%	30.514.012,49			286.228,26	30.800.240,75
jul/24	31.103.013,0900	0,98%	0,38%	0,82%	119,52%	30.800.240,75			302.772,34	31.103.013,09
ago/24	31.382.836,7200	0,90%	-0,02%	0,42%	212,96%	31.103.013,09			279.823,63	31.382.836,72
set/24	31.613.522,4100	0,74%	0,44%	0,88%	83,31%	31.382.836,72			230.685,69	31.613.522,41
out/24	31.890.765,6200	0,88%	0,56%	1,00%	87,49%	31.613.522,41			277.243,21	31.890.765,62
nov/24	32.211.199,3900	1,00%	0,39%	0,83%	120,71%	31.890.765,62			320.433,77	32.211.199,39
dez/24	32.554.115,4000	1,06%	0,52%	0,96%	110,62%	32.211.199,39			342.916,01	32.554.115,40
jan/25	32.902.340,6400	1,07%	0,16%	0,59%	180,91%	32.554.115,40			348.225,24	32.902.340,64
fev/25	33.182.624,8300	0,85%	1,31%	1,74%	48,92%	32.902.340,64			280.284,19	33.182.624,83
mar/25	33.632.900,2700	1,36%	0,56%	0,99%	136,89%	33.182.624,83			450.275,44	33.632.900,27
abr/25	34.109.597,7600	1,42%	0,43%	0,86%	164,55%	33.632.900,27			476.697,49	34.109.597,76
mai/25	34.469.539,8000	1,06%	0,26%	0,69%	152,65%	34.109.597,76			359.942,04	34.469.539,80
jun/25	34.776.326,3100	0,89%	0,24%	0,67%	132,58%	34.469.539,80			306.786,51	34.776.326,31

INFORMAÇÕES DA LETRA FINANCEIRA				DESCRIÇÃO	RENTABILIDADES DO PRODUTO - %				
Emissor:	Banco Bradesco S.A.			Período ---->	No Mês	06 Meses	No Ano	12 Meses	24 Meses
Gestor:	Banco Bradesco S.A.			Rentab.Fundo	0,89%	6,83%	6,83%	12,91%	25,42%
Custodiante:	CETIP			Meta Rentabil.	0,67%	5,67%	5,67%	10,98%	21,95%
Título	LF002200JED	Operação:	128823700000000305	% da Meta	132,58%	120,33%	120,33%	117,53%	115,83%
Emissão	13/07/2022	Quantidade: 1	Preço Unit.R\$: 50.000,00	Volatilidade Mensal - 12 Meses - %:	0,20%		Saldo Final:	34.776.326,31	
Vencimento	13/07/2027	Nº Comprov. 128823700000000305	Taxa Aquis. IPCA + 7,11%a.a.	Participação da Aplicação em Relação ao PL do Fundo - %:					0,00%

LETRA FINANCEIRA - BANCO BTG PACTUAL S.A. - PRAZO 05 ANOS						LF002200P1A			Início da Aplic.: outubro-22	
MÊS	Valor Preço Unitário	Rentab. da LF no Mês %	IPCA - %	Meta de Rentabilidade no Mês %	% da Meta de Rentabilidade	MOVIMENTAÇÕES DEMONSTRADAS NO EXTRATO POR MÊS - R\$ (Espelho)				
						SALDO MÊS ANTERIOR	APLICADO	RESGATE	RENDIMENTO (+/-)	SALDO
jun/24	364.088,459365	0,96%	0,21%	0,65%	146,91%	180.315.857,64			1.728.372,04	182.044.229,68
jul/24	367.063,009221	0,82%	0,38%	0,82%	99,34%	182.044.229,68			1.487.274,93	183.531.504,61
ago/24	370.704,700523	0,99%	-0,02%	0,42%	234,84%	183.531.504,61			1.820.845,65	185.352.350,26
set/24	372.494,901410	0,48%	0,44%	0,88%	54,73%	185.352.350,26			895.100,44	186.247.450,70
out/24	376.654,557245	1,12%	0,56%	1,00%	111,41%	186.247.450,70			2.079.827,92	188.327.278,62
nov/24	380.612,217075	1,05%	0,39%	0,83%	126,23%	188.327.278,62			1.978.829,91	190.306.108,53
dez/24	384.157,250381	0,93%	0,52%	0,96%	96,78%	190.306.108,53			1.772.516,66	192.078.625,19
jan/25	388.594,061275	1,15%	0,16%	0,59%	195,33%	192.078.625,19			2.218.405,44	194.297.030,63
fev/25	390.949,779010	0,61%	1,31%	1,74%	34,81%	194.297.030,63			1.177.858,87	195.474.889,50
mar/25	398.538,022265	1,94%	0,56%	0,99%	195,80%	195.474.889,50			3.794.121,63	199.269.011,13
abr/25	402.583,626418	1,02%	0,43%	0,86%	117,85%	199.269.011,13			2.022.802,07	201.291.813,20
mai/25	406.564,394681	0,99%	0,26%	0,69%	143,04%	201.291.813,20			1.990.384,14	203.282.197,34
jun/25	409.581,517405	0,74%	0,24%	0,67%	110,55%	203.282.197,34			1.508.561,36	204.790.758,70

INFORMAÇÕES DA LETRA FINANCEIRA				DESCRIÇÃO	RENTABILIDADES DO PRODUTO - %				
Emissor:	Banco BTG Pactual S.A.			Período ---->	No Mês	06 Meses	No Ano	12 Meses	24 Meses
Gestor:	Banco BTG Pactual S.A.			Rentab.Fundo	0,74%	6,62%	6,62%	12,50%	24,81%
Custodiante:	CETIP			Meta Rentabil.	0,67%	5,67%	5,67%	10,98%	21,95%
Título	LF002200P19	Operação:	19594377	% da Meta	110,55%	116,66%	116,66%	113,76%	113,04%
Emissão	27/10/2022	Quantidade: 500	Preço Unit.R\$: 300.000,00	Volatilidade Mensal - 12 Meses - %:	0,36%		Saldo Final:	204.790.758,70	
Vencimento	27/10/2027	Nº da Operação 19594377	Taxa Aquis. IPCA + 6,85%a.a.	Participação da Aplicação em Relação ao PL do Fundo - %:					0,00%

LETRA FINANCEIRA - BANCO BTG PACTUAL S.A. - PRAZO 05 ANOS						LF002400IQH			Início da Aplic.: julho-24	
MÊS	Valor Preço Unitário	Rentab. da LF no Mês %	IPCA - %	Meta de Rentabilidade no Mês %	% da Meta de Rentabilidade	MOVIMENTAÇÕES DEMONSTRADAS NO EXTRATO POR MÊS - R\$ (Espelho)				
						SALDO MÊS ANTERIOR	APLICADO	RESGATE	RENDIMENTO (+/-)	SALDO
15/07/24	50.000,000000	0,00%	0,21%	0,65%	0,00%	0,00				0,00
jul/24	50.240,027089	0,48%	0,38%	0,82%	58,37%	0,00	100.000.000,00		480.054,17	100.480.054,17
ago/24	50.635,359461	0,79%	-0,02%	0,42%	186,26%	100.480.054,17			790.664,75	101.270.718,92
set/24	51.001,463284	0,72%	0,44%	0,88%	81,94%	101.270.718,92			732.207,64	102.002.926,56
out/24	51.561,579133	1,10%	0,56%	1,00%	109,57%	102.002.926,56			1.120.231,70	103.123.158,26
nov/24	52.032,033362	0,91%	0,39%	0,83%	109,61%	103.123.158,26			940.908,46	104.064.066,72
dez/24	52.577,813876	1,05%	0,52%	0,96%	108,99%	104.064.066,72			1.091.561,03	105.155.627,75
jan/25	53.055,369289	0,91%	0,16%	0,59%	153,61%	105.155.627,75			955.110,82	106.110.738,57
fev/25	53.712,930665	1,24%	1,31%	1,74%	71,17%	106.110.738,57			1.315.122,76	107.425.861,33
mar/25	54.467,705537	1,41%	0,56%	0,99%	141,75%	107.425.861,33			1.509.549,74	108.935.411,07
abr/25	55.013,239048	1,00%	0,43%	0,86%	116,28%	108.935.411,07			1.091.067,02	110.026.478,09
mai/25	55.538,811511	0,96%	0,26%	0,69%	138,20%	110.026.478,09			1.051.144,93	111.077.623,02
jun/25	55.923,560047	0,69%	0,24%	0,67%	103,20%	111.077.623,02			769.497,07	111.847.120,09

INFORMAÇÕES DA LETRA FINANCEIRA				DESCRIÇÃO	RENTABILIDADES DO PRODUTO - %				
Emissor:	Banco BTG Pactual S.A.			Período ---->	No Mês	06 Meses	No Ano	12 Meses	24 Meses
Gestor:	Banco BTG Pactual S.A.			Rentab.Fundo	0,69%	6,36%	6,36%	11,85%	0,00%
Custodiante:	CETIP			Meta Rentabil.	0,67%	5,67%	5,67%	10,98%	0,00%
Título	LF - LF002400IQH	Operação:	174083193	% da Meta	103,20%	112,17%	112,17%	107,86%	0,00%
Emissão	15/07/2024	Quantidade: 2.000	Preço Unit.R\$: 50.000,00	Volatilidade Mensal - 12 Meses - %:	0,25%		Saldo Final:	111.847.120,09	
Vencimento	16/07/2029	Nº da Operação 174083193	Taxa Aquis. IPCA + 6,65%a.a.	Participação da Aplicação em Relação ao PL do Fundo - %:					0,00%





## PLANO PREVIDENCIÁRIO

### POSICIONAMENTO DOS INVESTIMENTOS - SEGMENTOS - R.F. / R.V. / INVEST. NO EXTER. / INVEST. ESTRUTUR.

#### DEMONSTRATIVO INDIVIDUAL DO PRODUTO DE INVESTIMENTO

Junho/2025 - Em 30/06/2025

LETRA FINANCEIRA - BANCO MASTER S.A. - PRAZO 10 ANOS						LF002400IP7			Início da Aplic.: julho-24	
MÊS	Valor Preço Unitário	Rentab. da LF no Mês %	IPCA - %	Meta de Rentabilidade no Mês %	% da Meta de Rentabilidade	MOVIMENTAÇÕES DEMONSTRADAS NO EXTRATO POR MÊS - R\$ (Espelho)				
						SALDO MÊS ANTERIOR	APLICADO	CUPOM SEMESTRAL	RENDIMENTO (+ / -)	SALDO
15/07/24	50.000,000000	0,00%	0,21%	0,65%	0,00%	0,00				0,00
jul/24	50.275,03150	0,55%	0,38%	0,82%	66,88%	0,00	200.000.000,00		1.100.126,00	201.100.126,00
ago/24	50.741,08850	0,93%	-0,02%	0,42%	219,43%	201.100.126,00			1.864.228,00	202.964.354,00
set/24	51.202,01500	0,91%	0,44%	0,88%	102,95%	202.964.354,00			1.843.706,00	204.808.060,00
out/24	51.804,81050	1,18%	0,56%	1,00%	117,45%	204.808.060,00			2.411.182,00	207.219.242,00
nov/24	52.318,11050	0,99%	0,39%	0,83%	119,04%	207.219.242,00			2.053.200,00	209.272.442,00
dez/24	52.993,79950	1,29%	0,52%	0,96%	134,20%	209.272.442,00			2.702.756,00	211.975.198,00
jan/25	51.351,61450	1,26%	0,16%	0,59%	213,37%	211.975.198,00		8.505.610,70	1.936.870,70	205.406.458,00
fev/25	52.096,93150	1,45%	1,31%	1,74%	83,35%	205.406.458,00			2.981.268,00	208.387.726,00
mar/25	52.892,76850	1,53%	0,56%	0,99%	154,10%	208.387.726,00			3.183.348,00	211.571.074,00
abr/25	53.484,95850	1,12%	0,43%	0,86%	129,98%	211.571.074,00			2.368.760,00	213.939.834,00
mai/25	54.070,22150	1,09%	0,26%	0,69%	158,29%	213.939.834,00			2.341.052,00	216.280.886,00
jun/25	54.519,95400	0,83%	0,24%	0,67%	123,90%	216.280.886,00			1.798.930,00	218.079.816,00

INFORMAÇÕES DA LETRA FINANCEIRA		DESCRIÇÃO	RENTABILIDADES DO PRODUTO - %				
Emissor:	Banco Master S.A.	Período ---->	No Mês	06 Meses	No Ano	12 Meses	24 Meses
Gestor:	Banco Master S.A.	Rentab.Fundo	0,83%	7,51%	7,51%	13,95%	0,00%
Custodiante:	CETIP	Meta Rentabil.	0,67%	5,67%	5,67%	10,98%	0,00%
Título	LF002400IP7	Operação:	% da Meta	123,90%	132,37%	132,37%	126,98%
Emissão	15/07/2024	Quantidade: 4.000	Preço Unit.R\$: 50.000,000000	Volatilidade Mensal - 12 Meses - %:		0,27%	Saldo Final:
Vencimento	15/07/2034	Nº da Operação	Taxa Aquis. IPCA + 8,35%a.a.	Participação da Aplicação em Relação ao PL do Fundo - %:			0,00%

LETRA FINANCEIRA - BANCO MASTER S.A. - PRAZO 10 ANOS						LF002400JWQ			Início da Aplic.: julho-24	
MÊS	Valor Preço Unitário	Rentab. da LF no Mês %	IPCA - %	Meta de Rentabilidade no Mês %	% da Meta de Rentabilidade	MOVIMENTAÇÕES DEMONSTRADAS NO EXTRATO POR MÊS - R\$ (Espelho)				
						SALDO MÊS ANTERIOR	APLICADO	CUPOM SEMESTRAL	RENDIMENTO (+ / -)	SALDO
26/07/24	50.000,000000	0,00%	0,21%	0,65%	0,00%	0,00				0,00
jul/24	50.070,60300	0,14%	0,38%	0,82%	17,17%	0,00	100.000.000,00		141.206,00	100.141.206,00
ago/24	50.592,67550	1,04%	-0,02%	0,42%	246,81%	100.141.206,00			1.044.145,00	101.185.351,00
set/24	50.945,84950	0,70%	0,44%	0,88%	79,11%	101.185.351,00			706.348,00	101.891.699,00
out/24	51.561,13750	1,21%	0,56%	1,00%	120,49%	101.891.699,00			1.230.576,00	103.122.275,00
nov/24	52.138,05450	1,12%	0,39%	0,83%	134,42%	103.122.275,00			1.153.834,00	104.276.109,00
dez/24	52.723,84850	1,12%	0,52%	0,96%	116,75%	104.276.109,00			1.171.588,00	105.447.697,00
jan/25	51.214,08200	1,06%	0,16%	0,59%	179,80%	105.447.697,00		4.218.904,46	1.199.371,46	102.428.164,00
fev/25	51.696,19000	0,94%	1,31%	1,74%	54,06%	102.428.164,00			964.216,00	103.392.380,00
mar/25	52.656,69400	1,86%	0,56%	0,99%	187,43%	103.392.380,00			1.921.008,00	105.313.388,00
abr/25	53.268,62050	1,16%	0,43%	0,86%	134,92%	105.313.388,00			1.223.853,00	106.537.241,00
mai/25	53.869,40650	1,13%	0,26%	0,69%	163,15%	106.537.241,00			1.201.572,00	107.738.813,00
jun/25	54.330,66700	0,86%	0,24%	0,67%	127,55%	107.738.813,00			922.521,00	108.661.334,00

INFORMAÇÕES DA LETRA FINANCEIRA		DESCRIÇÃO	RENTABILIDADES DO PRODUTO - %				
Emissor:	Banco Master S.A.	Período ---->	No Mês	06 Meses	No Ano	12 Meses	24 Meses
Gestor:	Banco Master S.A.	Rentab.Fundo	0,86%	7,21%	7,21%	13,05%	0,00%
Custodiante:	CETIP	Meta Rentabil.	0,67%	5,67%	5,67%	10,98%	0,00%
Título	LF002400JWQ	Operação:	% da Meta	127,55%	127,15%	127,15%	118,85%
Emissão	26/07/2024	Quantidade: 2.000	Preço Unit.R\$: 50.000,000000	Volatilidade Mensal - 12 Meses - %:		0,39%	Saldo Final:
Vencimento	26/07/2034	Nº da Operação	Taxa Aquis. IPCA + 8,35%a.a.	Participação da Aplicação em Relação ao PL do Fundo - %:			0,00%

LETRA FINANC. SUBORD. - BRB BANCO DE BRASÍLIA S.A. - 10 ANOS - PP						LFSN LFSN25002S2			Início da Aplic.: fevereiro-25	
MÊS	Valor Preço Unitário	Rentab. da LF no Mês %	IPCA - %	Meta de Rentabilidade no Mês %	% da Meta de Rentabilidade	MOVIMENTAÇÕES DEMONSTRADAS NO EXTRATO POR MÊS - R\$ (Espelho)				
						SALDO MÊS ANTERIOR	APLICADO	CUPOM SEMESTRAL	RENDIMENTO (+ / -)	SALDO
jun/24			0,21%	0,65%	0,00%					
jul/24			0,38%	0,82%	0,00%					
ago/24			-0,02%	0,42%	0,00%					
set/24			0,44%	0,88%	0,00%					
out/24			0,56%	1,00%	0,00%					
nov/24			0,39%	0,83%	0,00%					
dez/24			0,52%	0,96%	0,00%					
21/02/25	400.000,0000	0,00%	0,16%	0,59%	0,00%	0,00				0,00
fev/25	401.129,1238	0,28%	1,31%	1,74%	16,21%	0,00	150.000.000,00		423.421,41	150.423.421,41
mar/25	405.562,9278	1,11%	0,56%	0,99%	111,50%	150.423.421,41			1.662.676,51	152.086.097,92
abr/25	410.491,2155	1,22%	0,43%	0,86%	141,08%	152.086.097,92			1.848.107,90	153.934.205,82
mai/25	415.863,0417	1,31%	0,26%	0,69%	189,30%	153.934.205,82			2.014.434,83	155.948.640,65
jun/25	421.109,5081	1,26%	0,24%	0,67%	187,93%	155.948.640,65			1.967.424,87	157.916.065,52

INFORMAÇÕES DA LETRA FINANCEIRA		DESCRIÇÃO	RENTABILIDADES DO PRODUTO - %				
Intermediador:	Genial Investimentos	Período ---->	No Mês	06 Meses	No Ano	12 Meses	24 Meses
Emissor:	BRB Banco de Brasília S.A.	Rentab.Fundo	1,26%	0,00%	5,28%	0,00%	0,00%
Custodiante:	CETIP	Meta Rentabil.	0,67%	0,00%	5,67%	0,00%	0,00%
Título	LFSN LFSN25002S2	Operação:	% da Meta	187,93%	0,00%	93,03%	0,00%
Emissão	21/02/2025	Quantidade: 375	Preço Unit.R\$: 400.000,000000	Volatilidade Mensal - 12 Meses - %:		0,57%	Saldo Final:
Vencimento	21/02/2035	Nota Neg. Tit.: 199399/2025	Taxa Aquis. 115,00% do CDI	Participação da Aplicação em Relação ao PL do Fundo - %:			0,00%



**PLANO PREVIDENCIÁRIO**

POSICIONAMENTO DOS INVESTIMENTOS - SEGMENTOS - R.F. / R.V. / INVEST. NO EXTER. / INVEST. ESTRUTUR.

DEMONSTRATIVO INDIVIDUAL DO PRODUTO DE INVESTIMENTO

Junho/2025 - Em 30/06/2025

LETRA FINANCEIRA SUBORDINADA - BANCO C6 S.A - PRAZO 10 ANOS						LFSN LFSN250058X			Início da Aplic.: maio-25	
MÊS	Valor Preço Unitário	Rentab. da LF no Mês %	IPCA - %	Meta de Rentabilidade no Mês %	% da Meta de Rentabilidade	MOVIMENTAÇÕES DEMONSTRADAS NO EXTRATO POR MÊS - R\$ (Espelho)				
						SALDO MÊS ANTERIOR	APLICADO	RESGATE	RENDIMENTO (+ / -)	SALDO
jun/24			0,21%	0,65%	0,00%					
jul/24			0,38%	0,82%	0,00%					
ago/24			-0,02%	0,42%	0,00%					
set/24			0,44%	0,88%	0,00%					
out/24			0,56%	1,00%	0,00%					
nov/24			0,39%	0,83%	0,00%					
dez/24			0,52%	0,96%	0,00%					
jan/25			0,16%	0,59%	0,00%					
fev/25			1,31%	1,74%	0,00%					
mar/25			0,56%	0,99%	0,00%					
08/05/25	400.000.0000	0,00%	0,43%	0,86%	0,00%					0,00
mai/25	402.964.6660	0,74%	0,26%	0,69%	107,21%	0,00	100.000.000,00		741.166,50	100.741.166,50
jun/25	406.039.5624	0,76%	0,24%	0,67%	113,67%	100.741.166,50			768.724,09	101.509.890,59

INFORMAÇÕES DA LETRA FINANCEIRA			DESCRIÇÃO	RENTABILIDADES DO PRODUTO - %				
Intermediador:	Genial Investimentos		Período ---->	No Mês	06 Meses	No Ano	12 Meses	24 Meses
Emissor:	Banco C6 S.A		Rentab.Fundo	0,76%	0,00%	1,51%	0,00%	0,00%
Custodiante:	CETIP		Meta Rentabil.	0,67%	0,00%	5,67%	0,00%	0,00%
Título	LFSN LFSN250058X	Operação:	% da Meta	113,67%	0,00%	26,62%	0,00%	0,00%
Emissão	08/05/2025	Quantidade: 250	Preço Unit.R\$: 400.000,000000	Volatilidade Mensal - 12 Meses - % :			0,43%	Saldo Final: 101.509.890,59
Vencimento	08/05/2035	Nota Neg. Tit.: 343457/2025	Taxa Aquis. IPCA + 8,05%a.a	Participação da Aplicação em Relação ao PL do Fundo - % :				0,00%

RESUMO BÁSICO	Saldo Mês Anter.	Aplicação	Resgate	Rendimento Líquido	Posição Final
LETRA FINANCEIRA	1.003.130.497,09	0,00	0,00	8.597.712,19	1.011.728.209,28



## PLANO PREVIDENCIÁRIO

### POSICIONAMENTO DOS INVESTIMENTOS - SEGMENTOS - R.F. / R.V. / INVEST. NO EXTER. / INVEST. ESTRUTUR.

#### DEMONSTRATIVO INDIVIDUAL DO PRODUTO DE INVESTIMENTO

Junho/2025 - Em 30/06/2025

BRADESCO FIF - CLASSE DE INVEST. EM AÇÕES DIVIDENDOS-RESP. LIMITADA						06.916.384/0001-73			Início da Aplic.: agosto-12		
MÊS	Valor da Cota R\$	Rentab. do Fundo no Mês %	IPCA - %	Meta de Rentabilidade no Mês %	% da Meta de Rentabilidade	MOVIMENTAÇÕES DEMONSTRADAS NO EXTRATO DO FUNDO POR MÊS - R\$ (Espelho)					
						SALDO MÊS ANTERIOR	APLICADO	RESGATE	RENDIMENTO (+ / -)	SALDO	
jun/24	12,81512990	1,90%	0,21%	0,65%	291,22%	9.707.953,00			184.459,32	9.892.412,32	
jul/24	13,26625540	3,52%	0,38%	0,82%	428,03%	9.892.412,32			348.238,33	10.240.650,65	
ago/24	14,14693610	6,64%	-0,02%	0,42%	1571,39%	10.240.650,65			679.825,85	10.920.476,50	
set/24	13,74423310	-2,85%	0,44%	0,88%	-322,61%	10.920.476,50			-310.859,44	10.609.617,06	
out/24	13,59539990	-1,08%	0,56%	1,00%	-108,03%	10.609.617,06			-114.889,15	10.494.727,91	
nov/24	13,25215970	-2,52%	0,39%	0,83%	-303,31%	10.494.727,91			-264.958,19	10.229.769,72	
dez/24	12,69912360	-4,17%	0,52%	0,96%	-433,63%	10.229.769,72			-426.906,41	9.802.863,31	
jan/25	13,40306350	5,54%	0,16%	0,59%	937,50%	9.802.863,31			543.393,93	10.346.257,24	
fev/25	13,17185250	-1,73%	1,31%	1,74%	-99,06%	10.346.257,24			-178.479,24	10.167.778,00	
mar/25	13,93086470	5,76%	0,56%	0,99%	581,29%	10.167.778,00			585.906,02	10.753.684,02	
abr/25	14,63108100	5,03%	0,43%	0,86%	583,54%	10.753.684,02			540.519,55	11.294.203,57	
mai/25	15,05818470	2,92%	0,26%	0,69%	422,27%	11.294.203,57			329.695,13	11.623.898,70	
05/06/25	14,97285180	-0,57%	0,24%	0,67%	-84,42%	11.623.898,70			11.558.027,48	-65.871,22	0,00

INFORMAÇÕES DO REGULAMENTO DO FUNDO / CVM		DESCRIÇÃO	RENTABILIDADES DO PRODUTO - %							
Administrad.:	BEM - Distribuidora de Títulos e Valores Mobiliários Ltda.	Período ---->	No Mês	06 Meses	No Ano	12 Meses	24 Meses			
Gestor:	BRAM - Bradesco Asset Management S.A. DTVM	Rentab.Fundo	-0,57%	17,90%	17,90%	16,84%	20,51%			
Custodiante:	Banco Bradesco S.A.	Meta Rentabil.	0,67%	5,67%	5,67%	10,98%	21,95%			
Distribuidor:	Banco Bradesco S.A.	% da Meta	-84,42%	315,61%	315,61%	153,30%	93,46%			
Aplic.: D+1	Resq.: D+4	Quant. de Cotas - UND:	0,00000000		Volatilidade Mensal - 12 Meses - %:	3,91%		Saldo Final:	0,00	
Patrim. Liq. do Fundo - R\$:	0,00	Referência:	IDIV	Participação da Aplicação em Relação ao PL do Fundo - %:			0,00%			

AZ QUEST SMALL MID CAPS FIF DA CIC EM AÇÕES RESP. LIMITADA						11.392.165/0001-72			Início da Aplic.: abril-17		
MÊS	Valor da Cota R\$	Rentab. do Fundo no Mês %	IPCA - %	Meta de Rentabilidade no Mês %	% da Meta de Rentabilidade	MOVIMENTAÇÕES DEMONSTRADAS NO EXTRATO DO FUNDO POR MÊS - R\$ (Espelho)					
						SALDO MÊS ANTERIOR	APLICADO	RESGATE	RENDIMENTO (+ / -)	SALDO	
jun/24	6,19510480	0,61%	0,21%	0,65%	93,87%	34.806.085,70			213.178,07	35.019.263,77	
jul/24	6,54979240	5,73%	0,38%	0,82%	696,13%	35.019.263,77			2.004.953,76	37.024.217,53	
ago/24	6,84409000	4,49%	-0,02%	0,42%	1063,59%	37.024.217,53			1.663.585,31	38.687.802,84	
set/24	6,65093260	-2,82%	0,44%	0,88%	-319,85%	38.687.802,84			-1.091.866,91	37.595.935,93	
out/24	6,65318800	0,03%	0,56%	1,00%	3,38%	37.595.935,93			12.749,17	37.608.685,10	
nov/24	6,56024970	-1,40%	0,39%	0,83%	-167,82%	37.608.685,10			-625.585,26	37.083.329,84	
dez/24	6,32592280	-3,57%	0,52%	0,96%	-371,15%	37.083.329,84			-1.324.587,04	35.758.742,80	
jan/25	6,56899280	3,84%	0,16%	0,59%	649,86%	35.758.742,80			1.374.009,43	37.132.752,23	
fev/25	6,29134970	-4,23%	1,31%	1,74%	-242,72%	37.132.752,23			-1.569.441,88	35.563.310,35	
mar/25	6,44357450	2,42%	0,56%	0,99%	244,08%	35.563.310,35			860.485,92	36.423.796,27	
abr/25	7,08718570	9,99%	0,43%	0,86%	1159,62%	36.423.796,27			3.638.161,27	40.061.957,54	
mai/25	7,41106010	4,57%	0,26%	0,69%	661,05%	40.061.957,54			1.830.775,02	41.892.732,56	
23/06/25	7,39078710	-0,27%	0,24%	0,67%	-40,75%	41.892.732,56			41.778.134,73	-114.597,83	0,00

INFORMAÇÕES DO REGULAMENTO DO FUNDO / CVM		DESCRIÇÃO	RENTABILIDADES DO PRODUTO - %							
Administrad.:	Intrag Distribuidora de Títulos e Valores Mobiliários Ltda.	Período ---->	No Mês	06 Meses	No Ano	12 Meses	24 Meses			
Gestor:	AZ Quest Investimentos Ltda.	Rentab.Fundo	-0,27%	16,83%	16,83%	19,30%	18,50%			
Custodiante:	Itaú Unibanco S.A.	Meta Rentabil.	0,67%	5,67%	5,67%	10,98%	21,95%			
Distribuidor:	Privatiza Agentes Autonomos de Investimentos Ltda.	% da Meta	-40,75%	296,72%	296,72%	175,72%	84,28%			
Aplic.: D+1	Resq.: D+27	Quant. de Cotas - UND:	0,00000000		Volatilidade Mensal - 12 Meses - %:	4,32%		Saldo Final:	0,00	
Patrim. Liq. do Fundo - R\$:	0,00	Referência:	SMLL	Participação da Aplicação em Relação ao PL do Fundo - %:			0,00%			

Obs.: Pagamento do equivalente a 20% da valorização da cota do FUNDO que, em cada semestre civil, exceder 100% do Índice SMALL CAP (taxa de performance).

ICATU VANGUARDA DIVIDEN. FIF - CLASSE DE INVEST. EM AÇÕES - RES. LIM.						08.279.304/0001-41			Início da Aplic.: março-19	
MÊS	Valor da Cota R\$	Rentab. do Fundo no Mês %	IPCA - %	Meta de Rentabilidade no Mês %	% da Meta de Rentabilidade	MOVIMENTAÇÕES DEMONSTRADAS NO EXTRATO DO FUNDO POR MÊS - R\$ (Espelho)				
						SALDO MÊS ANTERIOR	APLICADO	RESGATE	RENDIMENTO (+ / -)	SALDO
jun/24	4,99872930	2,04%	0,21%	0,65%	312,41%	13.914.349,20			283.623,49	14.197.972,69
jul/24	5,20326750	4,09%	0,38%	0,82%	497,52%	14.197.972,69			580.953,20	14.778.925,89
ago/24	5,40295660	3,84%	-0,02%	0,42%	908,43%	14.778.925,89			567.180,22	15.346.106,11
set/24	5,30874330	-1,74%	0,44%	0,88%	-197,62%	15.346.106,11			-269.595,59	15.076.510,52
out/24	5,30325060	-0,10%	0,56%	1,00%	-10,32%	15.076.510,52			-15.601,00	15.060.909,52
nov/24	5,11482360	-3,55%	0,39%	0,83%	-426,85%	15.060.909,52			-535.192,29	14.527.717,23
dez/24	4,87598730	-4,67%	0,52%	0,96%	-485,20%	14.527.717,23			-678.370,65	13.849.346,58
jan/25	5,10736250	4,75%	0,16%	0,59%	802,53%	13.849.346,58			657.178,76	14.506.525,34
fev/25	4,97128550	-2,66%	1,31%	1,74%	-153,00%	14.506.525,34			-386.501,73	14.120.023,61
mar/25	5,17615510	4,12%	0,56%	0,99%	415,72%	14.120.023,61			581.894,48	14.701.918,09
abr/25	5,29100130	2,22%	0,43%	0,86%	257,59%	14.701.918,09			326.199,55	15.028.117,64
mai/25	5,39337840	1,93%	0,26%	0,69%	279,90%	15.028.117,64			290.783,35	15.318.900,99
jun/25	5,49434290	1,87%	0,24%	0,67%	278,86%	15.318.900,99			286.771,12	15.605.672,11

INFORMAÇÕES DO REGULAMENTO DO FUNDO / CVM		DESCRIÇÃO	RENTABILIDADES DO PRODUTO - %							
Administrad.:	BEM - Distribuidora de Títulos e Valores Mobiliários Ltda.	Período ---->	No Mês	06 Meses	No Ano	12 Meses	24 Meses			
Gestor:	Icatu Vanguarda Gestão de Recursos Ltda.	Rentab.Fundo	1,87%	12,68%	12,68%	9,91%	13,08%			
Custodiante:	Banco Bradesco S.A.	Meta Rentabil.	0,67%	5,67%	5,67%	10,98%	21,95%			
Distribuidor:	GRID Agente Autônomo de Investimento Ltda.	% da Meta	278,86%	223,54%	223,54%	90,27%	59,62%			
Aplic.: D+1	Resq.: D+4	Quant. de Cotas - UND:	2.840.316,375584300		Volatilidade Mensal - 12 Meses - %:	3,29%		Saldo Final:	15.605.672,11	
Patrim. Liq. do Fundo - R\$:	395.171.271,00	Referência:	IDIV	Participação da Aplicação em Relação ao PL do Fundo - %:			3,95%			



## PLANO PREVIDENCIÁRIO

### POSICIONAMENTO DOS INVESTIMENTOS - SEGMENTOS - R.F. / R.V. / INVEST. NO EXTER. / INVEST. ESTRUTUR.

#### DEMONSTRATIVO INDIVIDUAL DO PRODUTO DE INVESTIMENTO

Junho/2025 - Em 30/06/2025

BB AÇÕES VALOR FUNDO DE INVEST. EM COTAS DE FIF RESP. LIMITADA						29.258.294/0001-38			Início da Aplic.: maio-19	
MÊS	Valor da Cota R\$	Rentab. do Fundo no Mês %	IPCA - %	Meta de Rentabilidade no Mês %	% da Meta de Rentabilidade	MOVIMENTAÇÕES DEMONSTRADAS NO EXTRATO DO FUNDO POR MÊS - R\$ (Espelho)				
						SALDO MÊS ANTERIOR	APLICADO	RESGATE	RENDIMENTO (+ / -)	SALDO
jun/24	1,575286940	1,13%	0,21%	0,65%	173,55%	7.592.210,78			85.969,57	7.678.180,35
jul/24	1,618413532	2,74%	0,38%	0,82%	332,87%	7.678.180,35			210.205,36	7.888.385,71
ago/24	1,700388893	5,07%	-0,02%	0,42%	1198,97%	7.888.385,71			399.559,97	8.287.945,68
set/24	1,637528157	-3,70%	0,44%	0,88%	-418,97%	8.287.945,68			-306.392,48	7.981.553,20
out/24	1,613792003	-1,45%	0,56%	1,00%	-144,61%	7.981.553,20			-115.693,50	7.865.859,70
nov/24	1,587098328	-1,65%	0,39%	0,83%	-198,72%	7.865.859,70			-130.108,90	7.735.750,80
dez/24	1,511127473	-4,79%	0,52%	0,96%	-497,39%	7.735.750,80			-370.293,13	7.365.457,67
jan/25	1,553403811	2,80%	0,16%	0,59%	473,16%	7.365.457,67			206.061,09	7.571.518,76
fev/25	1,475633410	-5,01%	1,31%	1,74%	-287,50%	7.571.518,76			-379.064,38	7.192.454,38
mar/25	1,529316780	3,64%	0,56%	0,99%	366,99%	7.192.454,38			261.660,65	7.454.115,03
abr/25	1,602030845	4,75%	0,43%	0,86%	552,00%	7.454.115,03			354.419,05	7.808.534,08
mai/25	1,647075071	2,81%	0,26%	0,69%	406,72%	7.808.534,08			219.552,19	8.028.086,27
jun/25	1,647830814	0,05%	0,24%	0,67%	6,84%	8.028.086,27			3.683,60	8.031.769,87

INFORMAÇÕES DO REGULAMENTO DO FUNDO / CVM		DESCRIÇÃO	RENTABILIDADES DO PRODUTO - %					
Administrad.:	BB Gestao de Recursos DTVM S.A	Periodo ---->	No Mês	06 Meses	No Ano	12 Meses	24 Meses	
Gestor:	BB Gestao de Recursos DTVM S.A	Rentab.Fundo	0,05%	9,05%	9,05%	4,61%	8,37%	
Custodiante:	Banco do Brasil S.A	Meta Rentabil.	0,67%	5,67%	5,67%	10,98%	21,95%	
Distribuidor:	Banco do Brasil S.A	% da Meta	6,84%	159,46%	159,46%	41,93%	38,15%	
Aplic.: D+1	Resg.: D+33	Quant. de Cotas - UND:	4.874.147,152499000		Volatilidade Mensal - 12 Meses - %:	3,68%	Saldo Final:	8.031.769,87
Patrim. Liq. do Fundo - R\$:	577.865.148,01	Referência:	IBOVESPA	Participação da Aplicação em Relação ao PL do Fundo - %:			1,39%	

Obs.: Taxa de performance de 20%, com base no resultado do FUNDO, sobre a rentabilidade que exceder a variação de 100% do IBOVESPA.

VINCI MOSAICO INST. FIF - CLASSE DE INVEST. EM AÇÕES - RESP LIMITADA						28.470.587/0001-11			Início da Aplic.: maio-19	
MÊS	Valor da Cota R\$	Rentab. do Fundo no Mês %	IPCA - %	Meta de Rentabilidade no Mês %	% da Meta de Rentabilidade	MOVIMENTAÇÕES DEMONSTRADAS NO EXTRATO DO FUNDO POR MÊS - R\$ (Espelho)				
						SALDO MÊS ANTERIOR	APLICADO	RESGATE	RENDIMENTO (+ / -)	SALDO
jun/24	7,27157560	0,51%	0,21%	0,65%	78,35%	19.972.475,56			102.101,97	20.074.577,53
jul/24	7,53781240	3,66%	0,38%	0,82%	445,18%	20.074.577,53			734.997,69	20.809.575,22
ago/24	7,83212740	3,90%	-0,02%	0,42%	924,23%	20.809.575,22			812.512,94	21.622.088,16
set/24	7,65662150	-2,24%	0,44%	0,88%	-253,96%	21.622.088,16			-484.517,66	21.137.570,50
out/24	7,51916850	-1,80%	0,56%	1,00%	-179,10%	21.137.570,50			-379.465,33	20.758.105,17
nov/24	7,12226870	-5,28%	0,39%	0,83%	-634,14%	20.758.105,17			-1.095.717,93	19.662.387,24
dez/24	6,71194150	-5,76%	0,52%	0,96%	-598,64%	19.662.387,24			-1.132.786,85	18.529.600,39
jan/25	7,06373760	5,24%	0,16%	0,59%	886,45%	18.529.600,39			971.200,52	19.500.800,91
fev/25	6,98960010	-1,05%	1,31%	1,74%	-60,27%	19.500.800,91			-204.670,76	19.296.130,15
mar/25	7,20962250	3,15%	0,56%	0,99%	317,54%	19.296.130,15			607.413,98	19.903.544,13
abr/25	7,63875250	5,95%	0,43%	0,86%	691,03%	19.903.544,13			1.184.695,58	21.088.239,71
mai/25	7,94933700	4,07%	0,26%	0,69%	588,15%	21.088.239,71			857.428,01	21.945.667,72
jun/25	8,00803440	0,74%	0,24%	0,67%	109,99%	21.945.667,72			162.045,42	22.107.713,14

INFORMAÇÕES DO REGULAMENTO DO FUNDO / CVM		DESCRIÇÃO	RENTABILIDADES DO PRODUTO - %					
Administrad.:	BEM - Distribuidora de Títulos e Valores Mobiliários Ltda.	Periodo ---->	No Mês	06 Meses	No Ano	12 Meses	24 Meses	
Gestor:	Vinci Equities Gestora de Recursos Ltda.	Rentab.Fundo	0,74%	19,31%	19,31%	10,13%	13,29%	
Custodiante:	Banco Bradesco S.A.	Meta Rentabil.	0,67%	5,67%	5,67%	10,98%	21,95%	
Distribuidor:	Vinci Equities Gestora de Recursos Ltda.	% da Meta	109,99%	340,39%	340,39%	92,21%	60,56%	
Aplic.: D+1	Resg.: D+33	Quant. de Cotas - UND:	2.760.691,579661500		Volatilidade Mensal - 12 Meses - %:	4,04%	Saldo Final:	22.107.713,14
Patrim. Liq. do Fundo - R\$:	713.357.605,39	Referência:	IBOVESPA	Participação da Aplicação em Relação ao PL do Fundo - %:			3,10%	

Obs.: Taxa de performance correspondente a 20% da valorização das cotas do FUNDO que exceder 100% do IBOVESPA.

TARPON GT INSTITUCIONAL I FUNDO DE INVESTIMENTO FINANCEIRO						35.726.741/0001-39			Início da Aplic.: junho-21	
MÊS	Valor da Cota R\$	Rentab. do Fundo no Mês %	IPCA - %	Meta de Rentabilidade no Mês %	% da Meta de Rentabilidade	MOVIMENTAÇÕES DEMONSTRADAS NO EXTRATO DO FUNDO POR MÊS - R\$ (Espelho)				
						SALDO MÊS ANTERIOR	APLICADO	AMORTIZAÇÃO	RENDIMENTO (+ / -)	SALDO
jun/24	2,40010974	0,20%	0,21%	0,65%	31,37%	18.158.924,15			37.164,72	18.196.088,87
jul/24	2,45046242	2,10%	0,38%	0,82%	255,09%	18.196.088,87			381.741,64	18.577.830,51
ago/24	2,54635682	3,91%	-0,02%	0,42%	926,32%	18.577.830,51			727.009,69	19.304.840,20
set/24	2,53881988	-0,30%	0,44%	0,88%	-33,54%	19.304.840,20			-57.140,24	19.247.699,96
out/24	2,55187343	0,51%	0,56%	1,00%	51,30%	19.247.699,96			98.963,63	19.346.663,59
nov/24	2,47501295	-3,01%	0,39%	0,83%	-361,84%	19.346.663,59			-582.706,74	18.763.956,85
dez/24	2,45717123	-0,72%	0,52%	0,96%	-74,90%	18.763.956,85			-135.264,46	18.628.692,39
jan/25	2,56275671	4,30%	0,16%	0,59%	726,74%	18.628.692,39			800.481,23	19.429.173,62
fev/25	2,62914531	2,59%	1,31%	1,74%	148,76%	19.429.173,62			503.315,68	19.932.489,30
mar/25	2,82563739	7,47%	0,56%	0,99%	753,91%	19.932.489,30			1.489.676,61	21.422.166,91
abr/25	3,03715837	7,49%	0,43%	0,86%	869,07%	21.422.166,91			1.603.616,08	23.025.783,00
mai/25	3,04710339	0,33%	0,26%	0,69%	47,37%	23.025.783,00			75.396,74	23.101.179,74
jun/25	3,09597939	1,60%	0,24%	0,67%	238,94%	23.101.179,73			370.546,40	23.471.726,14

INFORMAÇÕES DO REGULAMENTO DO FUNDO / CVM		DESCRIÇÃO	RENTABILIDADES DO PRODUTO - %					
Administrad.:	Banco Daycoval S.A.	Periodo ---->	No Mês	06 Meses	No Ano	12 Meses	24 Meses	
Gestor:	TPE Gestora de Recursos Ltda.	Rentab.Fundo	1,60%	26,00%	26,00%	28,99%	55,68%	
Custodiante:	Banco Daycoval S.A.	Meta Rentabil.	0,67%	5,67%	5,67%	10,98%	21,95%	
Distribuidor:	Empire Capital Assessoria de Investimentos Ltda.	% da Meta	238,94%	458,27%	458,27%	263,97%	253,69%	
Aplic.: D+1	Resg.: D+32	Quant. de Cotas - UND:	7.581.357,037128360		Volatilidade Mensal - 12 Meses - %:	3,19%	Saldo Final:	23.471.726,14
Patrim. Liq. do Fundo - R\$:	751.967.997,57	Referência:	IBOVESPA	Participação da Aplicação em Relação ao PL do Fundo - %:			3,12%	

Obs.: 20% sobre o que exceder a rentabilidade dos 100 % do BOV. FECH.

RESUMO BÁSICO	Saldo Mês Anter.	Aplicação/Dividen.	Resg./Pag.Divid./Amort.	Rendimento Líquido	Posiç
FUNDOS DE R.V.	121.910.464,97	0,00	53.336.162,21	642.577,49	69,2



## PLANO PREVIDENCIÁRIO

### POSICIONAMENTO DOS INVESTIMENTOS - SEGMENTOS - R.F. / R.V. / INVEST. NO EXTER. / INVEST. ESTRUTUR.

#### DEMONSTRATIVO INDIVIDUAL DO PRODUTO DE INVESTIMENTO

Junho/2025 - Em 30/06/2025

BTG PACTUAL ECONOMIA REAL FIP MULTIESTRAT. RESPONS. LIMITADA						35.640.811/0001-31			Início da Aplic.: outubro-20	
MÊS	Valor da Cota R\$	Rentab. do Fundo no Mês %	IPCA - %	Meta de Rentabilidade no Mês %	% da Meta de Rentabilidade	MOVIMENTAÇÕES DEMONSTRADAS NO EXTRATO DO FUNDO POR MÊS - R\$ (Espelho)				
						SALDO MÊS ANTERIOR	APLICADO	AMORTIZAÇÃO	RENDIMENTO (+ / -)	SALDO
jun/24	2,10689980	-0,17%	0,21%	0,65%	-25,38%	42.207.898,00			-69.902,01	42.137.995,99
jul/24	2,10289110	-0,19%	0,38%	0,82%	-23,13%	42.137.995,99			-80.173,99	42.057.822,00
ago/24	2,09906300	-0,18%	-0,02%	0,42%	-43,09%	42.057.822,00			-76.562,00	41.981.260,00
set/24	2,09544620	-0,17%	0,44%	0,88%	-19,53%	41.981.260,00			-72.336,01	41.908.923,99
out/24	2,08898270	-0,31%	0,56%	1,00%	-30,77%	41.908.923,99		46.667,84	-82.602,15	41.779.654,00
nov/24	2,08569850	-0,16%	0,39%	0,83%	-18,89%	41.779.654,00			-65.684,00	41.713.970,00
dez/24	2,08207500	-0,17%	0,52%	0,96%	-18,05%	41.713.970,00			-72.470,00	41.641.500,00
jan/25	2,07844700	-0,17%	0,16%	0,59%	-29,47%	41.641.500,00			-72.559,99	41.568.940,01
fev/25	2,07500240	-0,17%	1,31%	1,74%	-9,52%	41.568.940,01			-68.892,01	41.500.048,00
mar/25	2,33716500	12,63%	0,56%	0,99%	1274,50%	41.500.048,00		140.406,67	5.383.658,67	46.743.300,00
abr/25	2,33329020	-0,17%	0,43%	0,86%	-19,25%	46.743.300,00			-77.496,00	46.665.804,00
mai/25	2,32929370	-0,17%	0,26%	0,69%	-24,78%	46.665.804,00			-79.930,00	46.585.874,00
jun/25	2,32545250	-0,16%	0,24%	0,67%	-24,57%	46.585.874,00			-76.824,01	46.509.049,99

INFORMAÇÕES DO REGULAMENTO DO FUNDO / CVM		DESCRIÇÃO	RENTABILIDADES DO PRODUTO - %				
Administrad.:	BTG Pactual Serviços Financeiros S.A. DTVM	Período ---->	No Mês	06 Meses	No Ano	12 Meses	24 Meses
Gestor:	BTG Pactual Gestora de Recursos Ltda.	Rentab.Fundo	-0,16%	11,69%	11,69%	10,37%	13,53%
Custodiante:	Banco BTG Pactual S.A.	Meta Rentabil.	0,67%	5,67%	5,67%	10,98%	21,95%
Distribuidor:	BTG Pactual Serviços Financeiros S.A. DTVM	% da Meta	-24,57%	206,05%	206,05%	94,44%	61,67%
Invest.:3 anos	Desinv.:4 anos	Quant. de Cotas - UND:	20.000.000,00000000	Volatilidade Mensal - 12 Meses - %:	3,70%	Saldo Final:	46.509.049,99
Patrim. Líq. do Fundo - R\$:	3.345.577.489,06	Referência:	IPCA+6,5%a.a.	Participação da Aplicação em Relação ao PL do Fundo - %:			1,39%
Subscrição:	R\$ 20.000.000,00	Fundo de Reserva:	ICATU VANGUARDA PRÉ-FIXADO FUNDO DE INVESTIMENTO RF LP				

Obs.: Tx. Performance de 20% acima do retorno de IPCA+6.5%.

KINEA PRIVATE EQUITY V FEEDER INSTITUCIONAL I FIP MULTIESTRATÉGIA						41.745.796/0001-99			Início da Aplic.: abril-22	
MÊS	Valor da Cota R\$	Rentab. do Fundo no Mês %	IPCA - %	Meta de Rentabilidade no Mês %	% da Meta de Rentabilidade	MOVIMENTAÇÕES DEMONSTRADAS NO EXTRATO DO FUNDO POR MÊS - R\$ (Espelho)				
						SALDO MÊS ANTERIOR	APLICADO	AMORTIZAÇÃO	RENDIMENTO (+ / -)	SALDO
jun/24	852,393037400	-0,71%	0,21%	0,65%	-108,72%	17.324.392,16			-122.888,10	17.201.504,06
jul/24	915,244188000	7,37%	0,38%	0,82%	896,54%	17.201.504,06	15.888.172,56		-78.263,07	33.011.413,55
ago/24	913,518428600	-0,19%	-0,02%	0,42%	-44,63%	33.011.413,55			-62.245,42	32.949.168,13
set/24	917,231771800	0,41%	0,44%	0,88%	46,07%	32.949.168,13	6.342.111,28		-390.990,88	38.900.288,53
out/24	917,600326000	0,04%	0,56%	1,00%	4,01%	38.900.288,53			15.630,58	38.915.919,11
nov/24	910,233575800	-0,80%	0,39%	0,83%	-96,45%	38.915.919,11			-312.427,80	38.603.491,31
dez/24	906,608596300	-0,40%	0,52%	0,96%	-41,38%	38.603.491,31			-153.737,32	38.449.753,99
jan/25	918,170470600	1,28%	0,16%	0,59%	215,68%	38.449.753,99			490.345,26	38.940.099,25
fev/25	900,949512300	-1,88%	1,31%	1,74%	-107,71%	38.940.099,25			-730.350,03	38.209.749,22
mar/25	1029,708842900	14,29%	0,56%	0,99%	1441,68%	38.209.749,22			5.460.751,87	43.670.501,09
abr/25	1041,429257000	1,14%	0,43%	0,86%	132,14%	43.670.501,09			497.069,01	44.167.570,10
mai/25	1027,667266300	-1,32%	0,26%	0,69%	-191,15%	44.167.570,10	2.282.711,92		-520.496,96	45.929.785,06
jun/25	1012,053733300	-1,52%	0,24%	0,67%	-226,32%	45.929.785,06	6.636.197,95		-617.828,50	51.948.154,51

INFORMAÇÕES DO REGULAMENTO DO FUNDO / CVM		DESCRIÇÃO	RENTABILIDADES DO PRODUTO - %				
Administrad.:	Intrag Distribuidora de Títulos e Valores Mobiliários Ltda.	Período ---->	No Mês	06 Meses	No Ano	12 Meses	24 Meses
Gestor:	Kinea Private Equity Investimentos S.A.	Rentab.Fundo	-1,52%	11,63%	11,63%	17,73%	23,64%
Custodiante:	Itaú Unibanco S.A.	Meta Rentabil.	0,67%	5,67%	5,67%	10,98%	21,95%
Distribuidor:	Itaú Unibanco S.A.	% da Meta	-226,32%	205,02%	205,02%	170,54%	107,73%
Invest.:5 anos	Desinv.:5 anos	Quant. de Cotas - UND:	51.329.443093590	Volatilidade Mensal - 12 Meses - %:	4,69%	Saldo Final:	51.948.154,51
Patrim. Líq. do Fundo - R\$:	1.779.948.619,83	Referência:	IPCA+6%a.a.	Participação da Aplicação em Relação ao PL do Fundo - %:			2,92%
Subscrição:	R\$ 70.000.000,00	Fundo de Reserva:	ITAÚ SOBERANO RENDA FIXA SIMPLES LP FIC FI				

Obs.: Tx. Performance de 20% sobre o que exceder 100% do IPCA + 6% a.a. no final do fundo.

Obs.: O PL é do fundo master, o KINEA PRIVATE EQUITY V MASTER FIP MULTIESTRATÉGIA, CNPJ 41.536.198/0001-00, conf. Inciso I, Art. 118 da Portaria MTP 1.467/2022.

PÁTRIA PRIVATE EQUITY VII ADVISORY FIP MULTIESTRAT. - Classe D						43.120.902/0001-74			Início da Aplic.: setembro-20	
MÊS	Valor da Cota R\$	Rentab. do Fundo no Mês %	IPCA - %	Meta de Rentabilidade no Mês %	% da Meta de Rentabilidade	MOVIMENTAÇÕES DEMONSTRADAS NO EXTRATO DO FUNDO POR MÊS - R\$ (Espelho)				
						SALDO MÊS ANTERIOR	APLICADO	AMORTIZAÇÃO	RENDIMENTO (+ / -)	SALDO
jun/24			0,21%	0,65%	0,00%					0,00
jul/24			0,38%	0,82%	0,00%					0,00
20/09/2024	1000,000000000	0,000000	-0,02%	0,42%	0,00%					0,00
set/24	1014,338134770	1,43%	0,44%	0,88%	162,50%	0,00	49.130.983,35		704.446,66	49.835.430,01
out/24	1008,050150240	-0,62%	0,56%	1,00%	-61,85%	49.835.430,01			-308.934,86	49.526.495,15
nov/24	1005,137329320	-0,29%	0,39%	0,83%	-34,71%	49.526.495,15			-143.109,76	49.383.385,39
dez/24	1079,578654410	7,41%	0,52%	0,96%	769,55%	49.383.385,39	8.543.551,99		4.337.259,88	62.264.197,26
jan/25	1072,833231930	-0,62%	0,16%	0,59%	-105,67%	62.264.197,26			-389.039,11	61.875.158,15
fev/25	1069,435113860	-0,32%	1,31%	1,74%	-18,19%	61.875.158,15			-195.984,88	61.679.173,27
mar/25	1088,132404660	1,75%	0,56%	0,99%	176,37%	61.679.173,27			1.078.357,56	62.757.530,83
abr/25	1079,187855810	-0,82%	0,43%	0,86%	-95,43%	62.757.530,83	3.564.126,01		-233.637,21	66.088.019,63
mai/25	1076,812254710	-0,22%	0,26%	0,69%	-31,84%	66.088.019,63			-145.478,63	65.942.541,00
jun/25	1106,981438970	2,80%	0,24%	0,67%	417,36%	65.942.541,00			1.847.520,46	67.790.061,46

INFORMAÇÕES DO REGULAMENTO DO FUNDO / CVM		DESCRIÇÃO	RENTABILIDADES DO PRODUTO - %				
Administrad.:	XP Investimentos Corretora de Câmbio, Títulos e Valores Mobiliários S.A.	Período ---->	No Mês	06 Meses	No Ano	12 Meses	24 Meses
Gestor:	Pátria Investimentos Ltda.	Rentab.Fundo	2,80%	2,54%	2,54%	0,00%	0,00%
Custodiante:	Oliveira Trust Distribuidora de Títulos e Valores Mobiliários S.A.	Meta Rentabil.	0,67%	5,67%	5,67%	0,00%	0,00%
Distribuidor:	XP Investimentos Corretora de Câmbio, Títulos e Valores Mobiliários S.A.	% da Meta	417,36%	44,74%	44,74%	0,00%	0,00%
Invest.:6 anos	Desinv.:4 anos	Quant. de Cotas - UND:	61.238.661350000	Volatilidade Mensal - 12 Meses - %:	2,44%	Saldo Final:	67.790.061,46
Patrim. Líq. do Fundo - R\$:	3.955.334.219,84	Referência:	IPCA+7%a.a.	Participação da Aplicação em Relação ao PL do Fundo - %:			1,71%
Subscrição:	R\$ 125.000.000,00	Fundo de Reserva:	BB PREVIDENCIÁRIO RENDA FIXA REFERENCIADO DI LP PERFIL FIC FI				

Obs.1: Tx. Performance 20% sobre o que exceder 100% do IPCA + 7% a.a. / Obs.2: PL do fundo PÁTRIA PE VII ADVISORY FIP MULTIESTRATÉGIA, CNPJ 43.120.902/0001-74-Inc.I, Art.118, Port.MTP 1467/22.

Obs.3: Fundo master PÁTRIA PRIVATE EQUITY FUND VII FUNDO DE INVESTIMENTO EM PARTICIPAÇÕES MULTIESTRATÉGIA, CNPJ nº 52.258.338/0001-41.

Elaboração finalizada pela DIM em 10/07/2025.



## PLANO PREVIDENCIÁRIO

POSICIONAMENTO DOS INVESTIMENTOS - SEGMENTOS - R.F. / R.V. / INVEST. NO EXTER. / INVEST. ESTRUTUR.

DEMONSTRATIVO INDIVIDUAL DO PRODUTO DE INVESTIMENTO

Junho/2025 - Em 30/06/2025

VINCI CAPITAL PARTNERS IV FEEDER B FIP MULTIESTRATÉGIA						42.847.134/0001-92			Início da Aplic.: outubro-24	
MÊS	Valor da Cota R\$	Rentab. do Fundo no Mês %	IPCA - %	Meta de Rentabilidade no Mês %	% da Meta de Rentabilidade	MOVIMENTAÇÕES DEMONSTRADAS NO EXTRATO DO FUNDO POR MÊS - R\$ (Espelho)				
						SALDO MÊS ANTERIOR	APLICADO	AMORTIZAÇÃO	RENDIMENTO (+ / -)	SALDO
jun/24			0,21%	0,65%	0,00%					0,00
jul/24			0,38%	0,82%	0,00%					0,00
ago/24			-0,02%	0,42%	0,00%					0,00
01/10/2024	1.000,00000000	0,00%	0,44%	0,88%	0,00%					0,00
out/24	1.022,29717260	2,23%	0,56%	1,00%	222,45%	0,00	11.772.417,60		262.491,63	12.034.909,23
nov/24	960,78746410	-6,02%	0,39%	0,83%	-722,84%	12.034.909,23			-724.117,98	11.310.791,25
dez/24	911,82073900	-5,10%	0,52%	0,96%	-529,57%	11.310.791,25	2.763.442,15		-820.135,02	13.254.098,38
jan/25	980,37265130	7,52%	0,16%	0,59%	1271,51%	13.254.098,38			996.460,98	14.250.559,36
fev/25	965,78660210	-1,49%	1,31%	1,74%	-85,44%	14.250.559,36			-212.020,77	14.038.538,59
mar/25	951,83675350	-1,44%	0,56%	0,99%	-145,71%	14.038.538,59			-202.773,04	13.835.765,55
abr/25	902,08179180	-5,23%	0,43%	0,86%	-606,86%	13.835.765,55			-723.231,14	13.112.534,41
mai/25	881,44982520	-2,29%	0,26%	0,69%	-330,85%	13.112.534,41			-299.903,37	12.812.631,04
jun/25	948,14558190	7,57%	0,24%	0,67%	1127,16%	12.812.631,04	11.900.000,00		352.412,59	25.065.043,63

INFORMAÇÕES DO REGULAMENTO DO FUNDO / CVM		DESCRIÇÃO	RENTABILIDADES DO PRODUTO - %					
Administrad.:	BTG Pactual Serviços Financeiros S.A. DTVM	Período ---->	No Mês	06 Meses	No Ano	12 Meses	24 Meses	
Gestor:	Vinci Capital Gestora de Recursos Ltda.	Rentab.Fundo	7,57%	3,98%	3,98%	0,00%	0,00%	
Custodiante:	Banco BTG Pactual S.A.	Meta Rentabil.	0,67%	5,67%	5,67%	0,00%	0,00%	
Distribuidor:	Vinci Capital Gestora de Recursos Ltda.	% da Meta	1127,16%	70,22%	70,22%	0,00%	0,00%	
Prazo Duração:	10 anos	Quant. de Cotas - UND:	26.435,859750000		Volatilidade Mensal - 12 Meses - % :	4,90%	Saldo Final:	25.065.043,63
Patrim. Líq. do Fundo - R\$:	1.765.418.255,97	Referência:	IPCA+6%a.a.		Participação da Aplicação em Relação ao PL do Fundo - % :	1,42%		
Subscrição:	R\$ 100.000.000,00	Fundo de Reserva:	BB PREVIDENCIÁRIO RENDA FIXA REFERENCIADO DI LP PERFIL FIC FI					

Obs.1: Tx. Performance 20% sobre o que exceder 100% do IPCA + 6% a.a. / Obs.2: PL do fundo VINCI CAPITAL PARTNERS IV MASTER FIP MULT., CNPJ 42.847.117/0001-55-Inc.I, Art.118, Port.MTP 1467/22.

KINEA EQUITY INFRA I FEEDER INSTITUCIONAL I FIP MULTIESTRATÉGIA						49.723.694/0001-84			Início da Aplic.: setembro-24	
MÊS	Valor da Cota R\$	Rentab. do Fundo no Mês %	IPCA - %	Meta de Rentabilidade no Mês %	% da Meta de Rentabilidade	MOVIMENTAÇÕES DEMONSTRADAS NO EXTRATO DO FUNDO POR MÊS - R\$ (Espelho)				
						SALDO MÊS ANTERIOR	APLICADO	AMORTIZAÇÃO	RENDIMENTO (+ / -)	SALDO
jun/24			0,21%	0,65%	0,00%					0,00
jul/24			0,38%	0,82%	0,00%					0,00
ago/24			-0,02%	0,42%	0,00%					0,00
set/24		0,00%	0,44%	0,88%	0,00%					0,00
out/24		0,00%	0,56%	1,00%	0,00%					0,00
23/12/2024	1.000,00000000	0,00%	0,39%	0,83%	0,00%					0,00
dez/24	1.607,3483701	60,73%	0,52%	0,96%	6310,86%	0,00	10.860.896,45		6.596.347,75	17.457.244,20
jan/25	1.604,3454550	-0,19%	0,16%	0,59%	-31,60%	17.457.244,20			-32.614,35	17.424.629,85
fev/25	1.601,6139849	-0,17%	1,31%	1,74%	-9,78%	17.424.629,85			-29.666,21	17.394.963,64
mar/25	1.836,3271762	14,65%	0,56%	0,99%	1478,32%	17.394.963,64			2.549.195,67	19.944.159,31
abr/25	1.837,0821717	0,04%	0,43%	0,86%	4,77%	19.944.159,31			8.199,92	19.952.359,23
mai/25	1.836,3738370	-0,04%	0,26%	0,69%	-5,58%	19.952.359,23			-7.693,15	19.944.666,08
jun/25	1.836,3825398	0,00%	0,24%	0,67%	0,07%	19.944.666,08			94,52	19.944.760,60

INFORMAÇÕES DO REGULAMENTO DO FUNDO / CVM		DESCRIÇÃO	RENTABILIDADES DO PRODUTO - %					
Administrad.:	Intrag Distribuidora de Títulos e Valores Mobiliários Ltda.	Período ---->	No Mês	06 Meses	No Ano	12 Meses	24 Meses	
Gestor:	Kinea Private Equity Investimentos S.A. e Kinea Investimentos	Rentab.Fundo	0,00%	14,25%	14,25%	0,00%	0,00%	
Custodiante:	Itaú Unibanco S.A.	Meta Rentabil.	0,67%	5,67%	5,67%	0,00%	0,00%	
Distribuidor:	Itaú Unibanco S.A.	% da Meta	0,07%	251,17%	251,17%	0,00%	0,00%	
Invest.:6 anos	Desinv.:6 anos	Quant. de Cotas - UND:	10.860,896448100		Volatilidade Mensal - 12 Meses - % :	19,27%	Saldo Final:	19.944.760,60
Patrim. Líq. do Fundo - R\$:	296.715.412,04	Referência:	IPCA+6%a.a.		Participação da Aplicação em Relação ao PL do Fundo - % :	6,72%		
Subscrição:	R\$ 90.000.000,00	Fundo de Reserva:	ITAÚ SOBERANO RENDA FIXA SIMPLES LP FIC FI					

RESUMO BÁSICO	Saldo Mês Anter.	Aplicação/Dividen.	Resg./Pag.Divid./Amort.	Rendimento Líquido	Posição Final
FUNDOS DE I.E. - FIP e MM	191.215.497,18	18.536.197,95	0,00	1.505.375,06	211.257.070,19



PLANO FINANCEIRO - DISPONIBILIDADE DOS RECURSOS POR INSTITUIÇÃO FINANCEIRA							Meta de Rentabilidade - IPCA + 5,30% a.a. - em 2025						
INSTITUIÇÃO FINANCEIRA E PRODUTO DE INVESTIMENTO POR SEGMENTO	Taxa de Administração	Saldo da Aplicação	Rentabilidade do Produto - Cálculo Pela Cota - %				No mês	No Ano	12 Meses	24 Meses	Saldo Conta Corr.-Último Dia Util		
			No mês	No Ano	12 Meses	24 Meses	0,67%	5,67%	10,98%	21,95%	Conta Nº	Saldo - R\$	
<b>BANCO DO BRASIL S/A</b>							Rentab. Relativa do Produto em Comparação com a Meta - %						
<b>CARTEIRA ADMIN. DE TÍTULOS PÚBLICOS FEDERAIS - Marcação a Mercado</b>													
Carteira Administrada de TPF - Gestão Banco do Brasil	0,09% a.a.	377.085.667,50	1,46%	9,20%	8,77%	13,17%	216,78%	162,21%	79,87%	60,01%	15214-5/PF Arrecadação	0,00	
<b>FUNDOS DE RENDA FIXA</b>													
BB Previdenciário Fluxo RF Simples FIC de FIF Resp. Limitada	1,00% a.a.	26.066.941,70	1,02%	5,91%	11,03%	22,79%	151,48%	104,17%	100,44%	103,83%	7986-3/Amprev PF Arrec. I	0,00	
BB Previdenciário RF Refer. DI LP Perfil FIC FIF Respons. Limitada	0,20% a.a.	230.398.538,92	1,10%	6,53%	12,24%	25,38%	164,31%	115,13%	111,43%	115,65%	15854-2/PF Investimentos	0,00	
<b>RECURSO TOTAL APLICADO EM PRODUTOS DA INSTITUIÇÃO</b>											<b>Saldo em Contas</b>		<b>201.001,13</b>
<b>CAIXA ECONÔMICA FEDERAL</b>							Rentab. Relativa do Produto em Comparação com a Meta - %						
<b>FUNDOS DE RENDA FIXA</b>													
Caixa Brasil FIF RF Referenciado DI LP - Resp. Limitada	0,20% a.a.	222.758.538,92	1,10%	6,54%	12,27%	25,96%	164,22%	115,33%	111,72%	118,28%	C/C 45-8 AG. 0658	0,00	
Caixa Novo Brasil IMA-B FIC de Classe de FIF RF LP - Resp. Limitad	0,20% a.a.	33.782.374,64	1,43%	8,78%	7,64%	10,72%	212,74%	154,70%	69,56%	48,83%	209-4/Aplicação	0,00	
<b>RECURSO TOTAL APLICADO EM PRODUTOS DA INSTITUIÇÃO</b>											<b>Saldo em Contas</b>		<b>0,00</b>
<b>BANCO BRADESCO S/A</b>							Rentab. Relativa do Produto em Comparação com a Meta - %						
<b>FUNDOS DE RENDA FIXA</b>													
Bradesco FIF - CI RF Ref. DI Federal Extra - Resp. Limitada	0,15% a.a.	331.523.725,77	1,07%	6,28%	11,83%	24,56%	160,00%	110,72%	107,69%	111,92%	27820-3/CAIS (Consignaç	0,00	
<b>ATIVOS FINANCEIRO DE R.F. EMITIDOS POR INST. FINANC.</b>													
Bradesco - Letra Financeira - Prazo 05 Anos - LF0022009M7	0,0% a.a.	42.745.232,94	0,71%	6,23%	11,77%	23,27%	106,18%	109,83%	107,19%	106,04%	0023289-0/Devol Prev	0,00	
<b>FUNDOS DE RENDA VARIÁVEL</b>													
Bradesco FIF - Classe de Invest. em Ações Dividendos-Resp. Limitac	1,50% a.a.	68.020.570,64	2,47%	21,51%	20,41%	24,19%	368,09%	379,10%	185,79%	110,24%	0028027-5/Consign.	0,00	
<b>RECURSO TOTAL APLICADO EM PRODUTOS DA INSTITUIÇÃO</b>											<b>Saldo em Contas</b>		<b>2.478,96</b>
<b>ITAÚ UNIBANCO S/A</b>							Rentab. Relativa do Produto em Comparação com a Meta - %						
<b>FUNDOS DE RENDA FIXA</b>													
Itaú Institucional Alocação Dinâmica RF FIC CIC Resp. Limitada	0,40% a.a.	68.608.291,44	1,36%	6,57%	10,85%	18,66%	202,52%	115,88%	98,74%	85,02%	10048-4/Aplicação	0,00	
Itaú Soberano RF Simples FIF da CIC Responsabilidade Limitada	0,15% a.a.	377.055.787,73	1,09%	6,38%	12,03%	25,02%	162,11%	112,42%	109,53%	114,00%	02447-8/Aplicação Itaú	0,00	
<b>RECURSO TOTAL APLICADO EM PRODUTOS DA INSTITUIÇÃO</b>											<b>Saldo em Contas</b>		<b>0,00</b>
<b>KINEA INVESTIMENTOS LTDA.</b>							Rentab. Relativa do Produto em Comparação com a Meta - %						
<b>FUNDOS INVESTIMENTOS ESTRUTURADOS</b>													
Kinea Private Equity IV Feeder Institucional I FIP Multiestrategia	2,00% a.a.	75.370.626,46	0,28%	8,75%	7,48%	9,76%	41,48%	154,32%	68,12%	44,48%	VALORES EM TRANSITO	0,00	
FIP Multiestratégia Kinea Private Equity II	0,50% a.a.	1.959.148,87	-0,32%	-3,54%	-0,10%	1,37%	-47,38%	-62,43%	-0,90%	6,25%	VALORES EM TRANSITO	0,00	
<b>RECURSO TOTAL APLICADO EM PRODUTOS DA INSTITUIÇÃO</b>											<b>Saldo em Contas</b>		<b>0,00</b>
<b>BANCO SANTANDER S/A</b>							Rentab. Relativa do Produto em Comparação com a Meta - %						
<b>FUNDOS DE RENDA FIXA</b>													
Santander Instit. Premium RF Ref. DI - CIC FIF Resp. Limitada	0,20% a.a.	62.882.760,82	1,10%	6,52%	12,27%	26,19%	164,22%	114,98%	111,73%	119,32%	4300005-2/Aplicação	0,20	
<b>ATIVOS FINANCEIRO DE R.F. EMITIDOS POR INST. FINANC.</b>													
Letra Financeira - Banco Santander S.A. - Prazo 04 Anos - LF-PRÉ	0,0% a.a.	111.520.348,10	0,91%	5,70%	11,52%	0,00%	135,97%	100,46%	104,89%	0,00%	2900376-3	0,00	
<b>RECURSO TOTAL APLICADO EM PRODUTOS DA INSTITUIÇÃO</b>											<b>Saldo em Contas</b>		<b>0,20</b>
<b>BANCO BTG PACTUAL</b>							Rentab. Relativa do Produto em Comparação com a Meta - %						
<b>CARTEIRA ADMIN. DE TÍTULOS PÚBLICOS FEDERAIS - Marcação a Mercado</b>													
Carteira Administrada de TPF - Gestão Banco BTG Pactual	0,10% a.a.	266.586.935,39	1,73%	8,28%	12,43%	19,34%	258,26%	145,95%	113,13%	88,11%	000122399 / Ag.0001 - Apl	0,00	
<b>FUNDOS DE RENDA FIXA</b>													
BTG Pactual Tesouro Selic FI RF Referenciado DI	0,20% a.a.	240.328.257,86	1,08%	6,35%	12,00%	24,92%	161,46%	111,91%	109,27%	113,54%	000190990/Conta Cart.TPF	0,00	
BTG Pactual Crédito Corporat. I FIF em Cotas de Fundos Invest. RF	0,50% a.a.	119.272.964,69	1,09%	7,13%	13,10%	31,24%	161,78%	125,67%	119,31%	142,36%	000197692/Conta	0,00	
<b>ATIVOS FINANCEIRO DE R.F. EMITIDOS POR INST. FINANC.</b>													
BTG Pactual - Letra Financeira - Prazo 05 Anos - LF0022009R0	0,0% a.a.	42.679.036,40	0,71%	6,26%	11,74%	23,09%	106,02%	110,41%	106,90%	105,20%	003866396/Conta Cart.Cur	0,00	
BTG Pactual - Letra Financeira - Prazo 05 Anos - LF002200P19	0,0% a.a.	204.790.758,70	0,74%	6,62%	12,50%	24,81%	110,55%	116,66%	113,76%	113,04%			
<b>FUNDOS DE RENDA VARIÁVEL</b>													
BTG Pactual Absoluto Institucional FIF em Cotas de FI em Ações	3,00% a.a.	47.223.345,26	1,88%	19,46%	5,36%	3,28%	280,57%	342,95%	48,77%	14,93%			
<b>FUNDOS INVESTIMENTOS ESTRUTURADOS</b>													
BTG Pactual Timberland Fund I - FIC de FIP Multiest. Resp. Limitada	2,00% a.a.	3.076.888,95	-0,28%	2,50%	-27,40%	-22,20%	-41,16%	43,98%	-249,45%	-101,16%			
BTG Pactual Economia Real II FIP Multiestrat. Responsabilidade	2,10% a.a.	31.063.029,24	-0,62%	16,37%	21,34%	1,66%	-92,41%	288,54%	194,33%	7,56%			
BTG Pactual Co-Invest. Linhas Transm. Instit. FIP Inf. Resp.Lim.	0,10% + 1,50% a.a.	3.818.132,33	-1,01%	-5,04%	0,00%	0,00%	-151,03%	-88,82%	0,00%	0,00%	VALORES EM TRANSITO		
<b>RECURSO TOTAL APLICADO EM PRODUTOS DA INSTITUIÇÃO</b>											<b>Saldo em Contas</b>		<b>0,00</b>



<b>PÁTRIA INVESTIMENTOS LTDA.</b>				Rentab. Relativa do Produto em Comparação com a Meta - %						
<b>FUNDOS INVESTIMENTOS ESTRUTURADOS</b>	<b>2.156.622,54</b>									
Pátria Brasil Infraestrutura III FIC de FIP Responsab. Limitada	2,00% a.a.	2.156.622,54	-3,02%	-10,02%	-10,45%	-22,61%	-449,58%	-176,54%	-95,17%	-103,02%
<b>RECURSO TOTAL APLICADO EM PRODUTOS DA INSTITUIÇÃO</b>	<b>2.156.622,54</b>								Saldo em Contas	0,00

<b>AZ QUEST INVESTIMENTOS LTDA.</b>				Rentab. Relativa do Produto em Comparação com a Meta - %						
<b>FUNDOS DE RENDA VARIÁVEL</b>	<b>77.637.979,54</b>									
AZ Quest Small Mid Caps FIF da CIC em Ações Resp. Limitada	2,00% a.a.	77.637.979,54	2,32%	19,87%	22,40%	21,58%	345,46%	350,26%	203,96%	98,32%
<b>RECURSO TOTAL APLICADO EM PRODUTOS DA INSTITUIÇÃO</b>	<b>77.637.979,54</b>								VALORES EM TRANSITO	0,00

<b>ICATU VANGUARDA GESTÃO DE RECURSOS LTDA.</b>				Rentab. Relativa do Produto em Comparação com a Meta - %						
<b>FUNDOS DE RENDA VARIÁVEL</b>	<b>27.604.226,97</b>									
Icatu Vanguarda Dividen. FIF- Classe de Invest. em Ações - Res. Lim	2,00% a.a.	27.604.226,97	1,87%	12,68%	9,91%	13,08%	278,86%	223,54%	90,27%	59,62%
<b>FUNDOS INVESTIMENTOS ESTRUTURADOS</b>	<b>52.033.071,94</b>									
Icatu Vanguarda Igaraté Long Biased FIF Mult - Resp Limitada	2,00% a.a.	52.033.071,94	1,44%	6,72%	6,15%	16,02%	215,22%	118,43%	55,98%	73,00%
<b>RECURSO TOTAL APLICADO EM PRODUTOS DA INSTITUIÇÃO</b>	<b>79.637.298,91</b>								Saldo em Contas	0,00

<b>BANCO SAFRA S/A</b>				Rentab. Relativa do Produto em Comparação com a Meta - %						
<b>FUNDOS DE RENDA FIXA</b>	<b>91.216.876,27</b>									
Safra Soberano Regime Próprio FIF CIC RF Refer. DI Resp. Limitada	0,15% a.a.	91.216.876,27	1,07%	6,34%	11,99%	24,88%	159,89%	111,81%	109,16%	113,36%
<b>ATIVOS FINANCEIRO DE R.F. EMITIDOS POR INST. FINANC.</b>	<b>111.687.359,84</b>									
Letra Financeira - Banco Safra S.A. - Prazo 04 Anos - LF-IPCA	0,0% a.a.	111.687.359,84	0,69%	6,30%	11,69%	0,00%	102,48%	111,12%	106,41%	0,00%
<b>RECURSO TOTAL APLICADO EM PRODUTOS DA INSTITUIÇÃO</b>	<b>202.904.236,11</b>								Saldo em Contas	0,00

<b>TPE GESTORA DE RECURSOS LTDA.</b>				Rentab. Relativa do Produto em Comparação com a Meta - %						
<b>FUNDOS DE RENDA VARIÁVEL</b>	<b>199.875.654,07</b>									
Tarpon GT Institucional I Fundo de Investimento Financeiro	2,00% a.a.	76.841.275,45	1,60%	26,00%	28,99%	55,68%	238,94%	458,27%	263,97%	253,69%
Tarpon Atlanticus Instituc. FIC FIA Responsabilidade Limitada	2,00% a.a.	64.283.611,25	1,71%	101,33%	0,00%	0,00%	254,81%	1786,09%	0,00%	0,00%
Tarpon GT Institucional Fundo de Investimento Financeiro	2,00% a.a.	58.750.767,37	1,59%	26,44%	29,28%	55,59%	237,21%	466,00%	266,53%	253,29%
<b>RECURSO TOTAL APLICADO EM PRODUTOS DA INSTITUIÇÃO</b>	<b>199.875.654,07</b>								Saldo em Contas	0,00

<b>BANCO MASTER S.A.</b>				Rentab. Relativa do Produto em Comparação com a Meta - %						
<b>ATIVOS FINANCEIRO DE R.F. EMITIDOS POR INST. FINANC.</b>	<b>108.497.496,00</b>									
Letra Financeira - Banco Master S.A. - Prazo 10 Anos - LF002400KD;	0,0% a.a.	108.497.496,00	0,92%	7,37%	0,00%	0,00%	137,03%	129,89%	0,00%	0,00%
<b>RECURSO TOTAL APLICADO EM PRODUTOS DA INSTITUIÇÃO</b>	<b>108.497.496,00</b>								Saldo em Contas	0,00

<b>GUEPARDO INVESTIMENTOS LTDA.</b>				Rentab. Relativa do Produto em Comparação com a Meta - %						
<b>FUNDOS DE RENDA VARIÁVEL</b>	<b>54.823.696,42</b>									
Guepardo Valor Institucional FIC de FIA	1,90% a.a.	54.823.696,42	3,39%	11,69%	5,32%	15,57%	505,14%	206,15%	48,48%	70,95%
<b>RECURSO TOTAL APLICADO EM PRODUTOS DA INSTITUIÇÃO</b>	<b>54.823.696,42</b>								Saldo em Contas	0,00

<b>GENIAL INVESTIMENTOS S.A.</b>				Rentab. Relativa do Produto em Comparação com a Meta - %						
<b>ATIVOS FINANCEIRO DE R.F. EMITIDOS POR INST. FINANC.</b>	<b>105.277.377,01</b>									
Letra Fin. Sub.-BRB Banco de Brasília S.A.-10 Anos LFSN25002S1	0,0% a.a.	105.277.377,01	1,26%	5,28%	0,00%	0,00%	187,93%	93,03%	0,00%	0,00%
<b>RECURSO TOTAL APLICADO EM PRODUTOS DA INSTITUIÇÃO</b>	<b>105.277.377,01</b>								Saldo em Contas	0,00

<b>TÍTULOS PÚB. FED. TESOUREIRO NACIONAL - MANTIDOS ATÉ O VENCIMENTO (Na Curva)</b>				Rentab. Relativa do Produto em Comparação com a Meta - %						
<b>CARTEIRA ADMIN. TÍT. PÚB. FED. NA CURVA- Custódia Banco BTG Pactual</b>	<b>1.422.439.462,88</b>									
NTN-B 2026/2027/2028/2030/2032/2035/2040	Sem Tx. Adm.	1.422.439.462,88	0,70%	6,17%	11,90%	24,21%	103,67%	108,84%	108,32%	110,32%
<b>RECURSO TOTAL APLICADO</b>	<b>1.422.439.462,88</b>								Saldo em Contas	0,00

<b>TOTAL DA DISPONIBILIDADE DOS RECURSOS APLICADOS NO PLANO FINANCEIRO - R\$</b>	<b>5.241.867.726,75</b>								Total Saldo Contas	203.480,23
									VALORES EM TRANSITO	0,00

RAYANA SABINO em 30/06/2025 às 10:02:53 AM. IRIS CIA DE SEGUROS E RECURSOS FINANCEIROS S.A. - ITR - em 31/10/2024. A autenticidade do documento pode ser conferida no site: https://sigdoc.ap.gov.br/autenticador.Cod. Verificador: 649497581. Cod. CRC: A890956





PLANO PREVIDENCIÁRIO - DISPONIBILIDADE DOS RECURSOS POR INSTITUIÇÃO FINANCEIRA							Meta de Rentabilidade - IPCA + 5,30% a.a. - em 2025					
INSTITUIÇÃO FINANCEIRA E PRODUTO DE INVESTIMENTO POR SEGMENTO	Taxa de Administração	Saldo da Aplicação	Rentabilidade do Produto - Cálculo Pela Cota - %				No mês	No Ano	12 Meses	24 Meses	Saldo Conta Corren.-Último Dia Útil	
			No mês	No Ano	12 Meses	24 Meses	0,67%	5,67%	10,98%	21,95%	Conta Nº	Saldo - R\$
<b>CAIXA ECONOMICA FEDERAL</b>							Rentab. Relativa do Produto em Comparação com a Meta - %					
<b>CARTEIRA ADMIN. DE TÍTULOS PÚBLICOS FEDERAIS - Marcação a Mercado</b>												
Carteira Administra de TPF - Gestão Caixa Econômica	0,10% a.a.	515.932.999,27	0,49%	5,91%	9,05%	17,97%	72,92%	104,20%	82,36%	81,88%	191-8-P.Previd.	0,00
<b>FUNDOS DE RENDA FIXA</b>		<b>36.096.828,69</b>									877-7-Aplicação	1.917,08
Caixa Brasil FIF RF Referenciado DI LP - Resp. Limitada	0,20% a.a.	36.096.828,69	1,10%	6,54%	12,27%	25,96%	164,22%	115,33%	111,72%	118,28%		
<b>RECURSO TOTAL APLICADO EM PRODUTOS DA INSTITUIÇÃO</b>		<b>552.029.827,96</b>									<b>Saldo em Contas</b>	<b>1.917,08</b>
<b>BANCO DO BRASIL S/A</b>							Rentab. Relativa do Produto em Comparação com a Meta - %					
<b>FUNDOS DE RENDA FIXA</b>												
BB Previdenciário Fluxo RF Simples FIC de FIF Resp. Limitada	1,00% a.a.	397.242.872,24	1,02%	5,91%	11,03%	22,79%	151,48%	104,17%	100,44%	103,83%	6522-6 - Amprev PP Invest	0,00
BB Previdenciário RF Refer. DI LP Perfil FIC FIF Respons. Limitada	0,20% a.a.	343.545.064,43	1,10%	6,53%	12,24%	25,38%	164,31%	115,13%	111,43%	115,65%	6524-2 - Amprev PP Arrec	0,00
BB Previdenciário RF TP Vértice 2026 FIF Responsab. Limitada	0,10% a.a.	30.548.117,59	0,41%	5,01%	8,42%	0,00%	61,34%	88,39%	76,65%	0,00%	6523-4 - Amprev PP Gasc	0,00
<b>FUNDOS DE RENDA VARIÁVEL</b>		<b>8.031.769,87</b>									7877-8 PP Gastos Militar	0,00
BB Ações Valor Fundo de Invest. em Cotas de FIF Resp. Limitada	2,00% a.a.	8.031.769,87	0,05%	9,05%	4,61%	8,37%	6,84%	159,46%	41,93%	38,15%	7987-1 PP Arrecad.Militar	0,00
<b>RECURSO TOTAL APLICADO EM PRODUTOS DA INSTITUIÇÃO</b>		<b>779.367.824,13</b>									<b>Saldo em Contas</b>	<b>0,00</b>
<b>BANCO BTG PACTUAL</b>							Rentab. Relativa do Produto em Comparação com a Meta - %					
<b>FUNDOS DE RENDA FIXA</b>												
BTG Pactual Tesouro Selic FI RF Referenciado DI	0,20% a.a.	22.849.081,76	1,08%	6,35%	12,00%	24,92%	161,46%	111,91%	109,27%	113,54%	000125724/Ag.0001-PP Ar	0,00
BTG Pactual Crédito Corporat. I FIF em Cotas de Fundos Invest. RF	0,50% a.a.	60.889.763,58	1,09%	7,13%	13,10%	31,24%	161,78%	125,67%	119,31%	142,36%	3765482/Ag.001-Cart.C.	0,00
<b>ATIVOS FINANCEIRO DE R.F. EMITIDOS POR INST. FINANC.</b>		<b>369.412.160,39</b>										
BTG Pactual - Letra Financeira - Prazo 05 Anos - LF0022009QZ	0,0% a.a.	21.339.518,20	0,71%	6,26%	11,74%	23,09%	106,02%	110,41%	106,90%	105,20%		
BTG Pactual - Letra Financeira - Prazo 05 Anos - LF002200B7Z	0,0% a.a.	31.434.763,40	0,81%	6,36%	12,19%	23,47%	120,97%	112,12%	110,98%	106,95%		
BTG Pactual - Letra Financeira - Prazo 05 Anos - LF002200P1A	0,0% a.a.	204.790.758,70	0,74%	6,62%	12,50%	24,81%	110,55%	116,66%	113,76%	113,04%		
BTG Pactual - Letra Financeira - Prazo 05 Anos - LF002400IQH	0,0% a.a.	111.847.120,09	0,69%	6,36%	11,85%	0,00%	103,20%	112,17%	107,86%	0,00%		
<b>FUNDOS INVESTIMENTOS ESTRUTURADOS</b>		<b>46.509.049,99</b>										
BTG Pactual Economia Real FIP Multiestrat. Respons. Limitada	2,00% a.a.	46.509.049,99	-0,16%	11,69%	10,37%	13,53%	-24,57%	206,05%	94,44%	61,67%		
<b>RECURSO TOTAL APLICADO EM PRODUTOS DA INSTITUIÇÃO</b>		<b>499.660.055,72</b>									<b>Saldo em Contas</b>	<b>0,00</b>
<b>BANCO BRADESCO S/A</b>							Rentab. Relativa do Produto em Comparação com a Meta - %					
<b>FUNDOS DE RENDA FIXA</b>												
Bradesco FIF - CI RF Ref. DI Federal Extra - Resp. Limitada	0,15% a.a.	43.963.514,02	1,07%	6,28%	11,83%	24,56%	160,00%	110,72%	107,69%	111,92%	0048188-2/PP A.G.I	0,00
<b>ATIVOS FINANCEIRO DE R.F. EMITIDOS POR INST. FINANC.</b>		<b>56.148.942,78</b>										
Bradesco - Letra Financeira - Prazo 05 Anos - LF0022009M4	0,0% a.a.	21.372.616,47	0,71%	6,23%	11,77%	23,27%	106,18%	109,83%	107,19%	106,04%		
Bradesco - Letra Financeira - Prazo 05 Anos - LF002200JED	0,0% a.a.	34.776.326,31	0,89%	6,83%	12,91%	25,42%	132,58%	120,33%	117,53%	115,83%		
<b>FUNDOS DE RENDA VARIÁVEL</b>		<b>0,00</b>										
Bradesco FIF - Classe de Invest. em Ações Dividendos-Resp. Limitac	1,50% a.a.	0,00	-0,57%	17,90%	16,84%	20,51%	-84,42%	315,61%	153,30%	93,46%		
<b>RECURSO TOTAL APLICADO EM PRODUTOS DA INSTITUIÇÃO</b>		<b>100.112.456,80</b>									<b>Saldo em Contas</b>	<b>0,00</b>
<b>ITAÚ UNIBANCO S/A</b>							Rentab. Relativa do Produto em Comparação com a Meta - %					
<b>FUNDOS DE RENDA FIXA</b>												
Itaú Soberano RF Simples FIF da CIC Responsabilidade Limitada	0,15% a.a.	117.290.574,38	1,09%	6,38%	12,03%	25,02%	162,11%	112,42%	109,53%	114,00%	13720-3/Aplicação	719,00
<b>RECURSO TOTAL APLICADO EM PRODUTOS DA INSTITUIÇÃO</b>		<b>117.290.574,38</b>									<b>Saldo em Contas</b>	<b>719,00</b>
<b>KINEA INVESTIMENTOS LTDA.</b>							Rentab. Relativa do Produto em Comparação com a Meta - %					
<b>FUNDOS INVESTIMENTOS ESTRUTURADOS</b>												
Kinea Private Equity V Feeder Institucional I FIP Multiestratégia	1,85% a.a.	51.948.154,51	-1,52%	11,63%	18,73%	23,64%	-226,32%	205,02%	170,54%	107,73%		
Kinea Equity Infra I Feeder Institucional I	1,50% a.a.	19.944.760,80	0,00%	14,25%	0,00%	0,00%	0,07%	251,17%	0,00%	0,00%		
<b>RECURSO TOTAL APLICADO EM PRODUTOS DA INSTITUIÇÃO</b>		<b>71.892.915,11</b>									<b>Saldo em Contas</b>	<b>0,00</b>
<b>BANCO SANTANDER S/A</b>							Rentab. Relativa do Produto em Comparação com a Meta - %					
<b>FUNDOS DE RENDA FIXA</b>												
Santander Instit. Premium RF Ref. DI - CIC FIF Resp. Limitada	0,20% a.a.	51.924.750,88	1,10%	6,52%	12,27%	26,19%	164,22%	114,98%	111,73%	119,32%	4300006-9/Aplicação	1.146,00
<b>RECURSO TOTAL APLICADO EM PRODUTOS DA INSTITUIÇÃO</b>		<b>51.924.750,88</b>									<b>Saldo em Contas</b>	<b>1.146,10</b>
<b>AZ QUEST INVESTIMENTOS LTDA.</b>							Rentab. Relativa do Produto em Comparação com a Meta - %					
<b>FUNDOS DE RENDA VARIÁVEL</b>												
AZ Quest Small Mid Caps FIF da CIC em Ações Resp. Limitada	2,00% a.a.	0,00	-0,27%	16,83%	19,30%	18,50%	-40,75%	296,72%	175,72%	84,28%	VALORES EM TRANSITO	
<b>RECURSO TOTAL APLICADO EM PRODUTOS DA INSTITUIÇÃO</b>		<b>0,00</b>									<b>Saldo em Contas</b>	

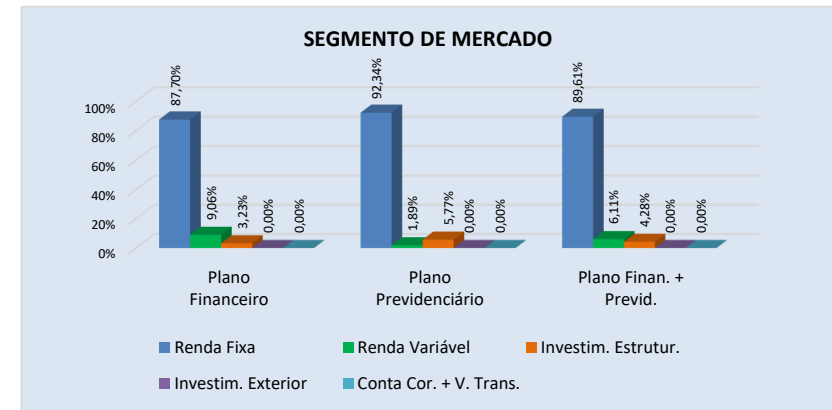
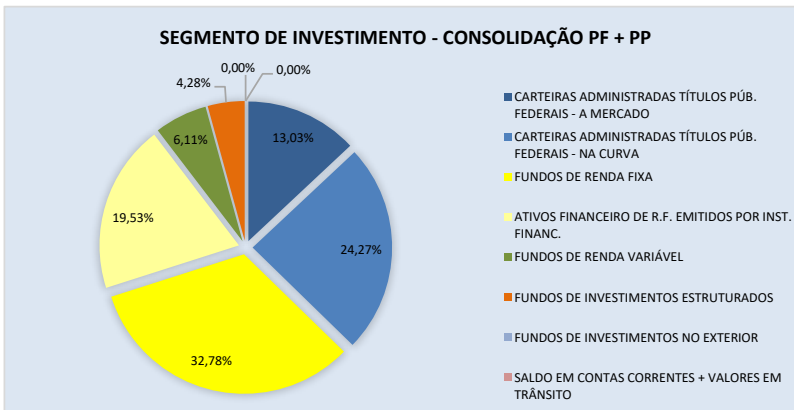
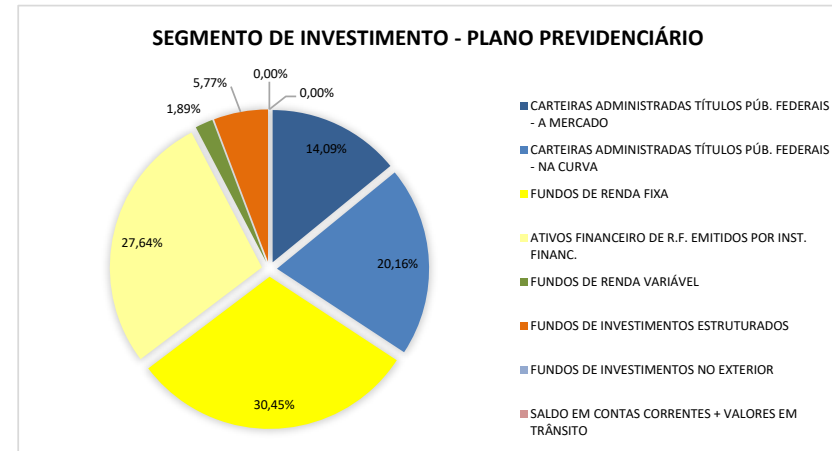
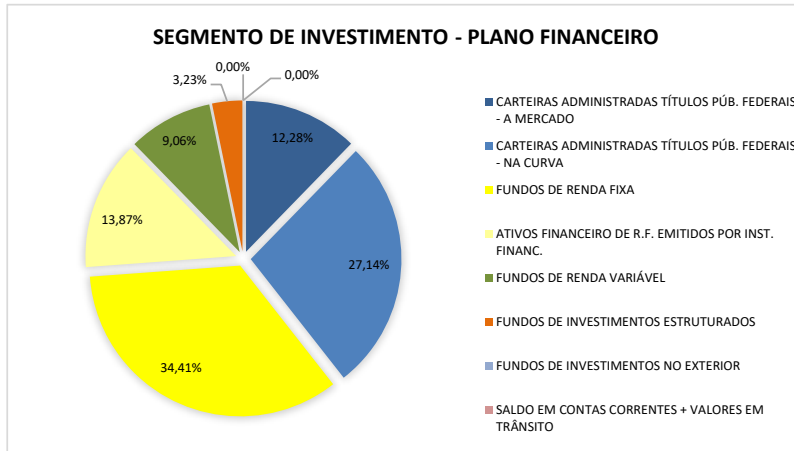


<b>ICATU VANGUARDA GESTÃO DE RECURSOS LTDA.</b>				Rentab. Relativa do Produto em Comparação com a Meta - %							
<b>FUNDOS DE RENDA VARIÁVEL</b>		<b>15.605.672,11</b>									
Icatu Vanguarda Dividen. FIF- Classe de Invest. em Ações - Res. Lim	2,00% a.a.	15.605.672,11	1,87%	12,68%	9,91%	13,08%	278,86%	223,54%	90,27%	59,62%	
<b>RECURSO TOTAL APLICADO EM PRODUTOS DA INSTITUIÇÃO</b>		<b>15.605.672,11</b>								<b>Saldo em Contas</b>	<b>0,00</b>
<b>VINCI EQUITIES GESTORA DE RECURSOS LTDA.</b>				Rentab. Relativa do Produto em Comparação com a Meta - %							
<b>FUNDOS DE RENDA VARIÁVEL</b>		<b>22.107.713,14</b>									
Vinci Mosaico Inst. FIF - Classe de Invest. em Ações - Resp Limitada	2,00% a.a.	22.107.713,14	0,74%	19,31%	10,13%	13,29%	109,99%	340,39%	92,21%	60,56%	
<b>FUNDOS INVESTIMENTOS ESTRUTURADOS</b>		<b>25.065.043,63</b>									
Vinci Capital Partners IV Feeder B FIP Multiestratégia	2,00% a.a.	25.065.043,63	7,57%	3,98%	0,00%	0,00%	1127,16%	70,22%	0,00%	0,00%	
<b>RECURSO TOTAL APLICADO EM PRODUTOS DA INSTITUIÇÃO</b>		<b>47.172.756,77</b>								<b>Saldo em Contas</b>	<b>0,00</b>
<b>BANCO SAFRA S/A</b>				Rentab. Relativa do Produto em Comparação com a Meta - %							
<b>FUNDOS DE RENDA FIXA</b>		<b>10.370.650,65</b>									
Safra Soberano Regime Próprio FIF CIC RF Refer. DI Resp. Limitada	0,15% a.a.	10.370.650,65	1,07%	6,34%	11,99%	24,88%	159,89%	111,81%	109,16%	113,36%	
<b>RECURSO TOTAL APLICADO EM PRODUTOS DA INSTITUIÇÃO</b>		<b>10.370.650,65</b>								<b>Saldo em Contas</b>	<b>0,00</b>
<b>TPE GESTORA DE RECURSOS LTDA.</b>				Rentab. Relativa do Produto em Comparação com a Meta - %							
<b>FUNDOS DE RENDA VARIÁVEL</b>		<b>23.471.725,13</b>									
Tarpon GT Institucional I Fundo de Investimento Financeiro	2,00% a.a.	23.471.725,13	1,60%	26,00%	28,99%	55,68%	238,94%	458,27%	263,97%	253,69%	
<b>RECURSO TOTAL APLICADO EM PRODUTOS DA INSTITUIÇÃO</b>		<b>23.471.725,13</b>								<b>Saldo em Contas</b>	<b>0,00</b>
<b>BANCO MASTER S.A.</b>				Rentab. Relativa do Produto em Comparação com a Meta - %							
<b>ATIVOS FINANCEIRO DE R.F. EMITIDOS POR INST. FINANC.</b>		<b>326.741.150,00</b>									
Letra Financeira - Banco Master S.A. - Prazo 10 Anos - LF002400IP7	0,0% a.a.	218.079.816,00	0,83%	7,51%	13,95%	0,00%	123,90%	132,37%	126,98%	0,00%	
Letra Financeira - Banco Master S.A. - Prazo 10 Anos - LF002400JWV	0,0% a.a.	108.661.334,00	0,86%	7,21%	13,05%	0,00%	127,55%	127,15%	118,85%	0,00%	
<b>RECURSO TOTAL APLICADO EM PRODUTOS DA INSTITUIÇÃO</b>		<b>326.741.150,00</b>								<b>Saldo em Contas</b>	<b>0,00</b>
<b>PÁTRIA INVESTIMENTOS LTDA.</b>				Rentab. Relativa do Produto em Comparação com a Meta - %							
<b>FUNDOS INVESTIMENTOS ESTRUTURADOS</b>		<b>67.790.061,46</b>									
Pátria Private Equity VII Advisory FIP Multiestrat. - Classe D - 3º Emis	2,00% a.a.	67.790.061,46	2,80%	2,54%	0,00%	0,00%	417,36%	44,74%	0,00%	0,00%	
<b>RECURSO TOTAL APLICADO EM PRODUTOS DA INSTITUIÇÃO</b>		<b>67.790.061,46</b>								<b>Saldo em Contas</b>	<b>0,00</b>
<b>GENIAL INVESTIMENTOS S.A.</b>				Rentab. Relativa do Produto em Comparação com a Meta - %							
<b>ATIVOS FINANCEIRO DE R.F. EMITIDOS POR INST. FINANC.</b>		<b>259.425.956,11</b>									
Letra Fin. Sub.-BRB Banco de Brasília S.A.-10 Anos LFSN25002S2	0,0% a.a.	157.916.065,52	1,26%	5,28%	0,00%	0,00%	187,93%	93,03%	0,00%	0,00%	
Letra Fin. Sub.- Banco C6 S.A.-Prazo 10 Anos LFSN250058X	0,0% a.a.	101.509.890,59	0,76%	1,51%	0,00%	0,00%	113,67%	26,62%	0,00%	0,00%	
<b>RECURSO TOTAL APLICADO EM PRODUTOS DA INSTITUIÇÃO</b>		<b>259.425.956,11</b>								<b>Saldo em Contas</b>	<b>0,00</b>
<b>TÍTULOS PÚB. FED. TESOUREIRO NACIONAL - MANTIDOS ATÉ O VENCIMENTO (Na Curva)</b>				Rentab. Relativa do Produto em Comparação com a Meta - %							
<b>CARTEIRA ADMIN. TÍT. PÚB. FED. NA CURVA - Custódia Banco BTG Pactual</b>		<b>737.875.584,17</b>									
NTN-B 2027/2028/2030/2032/2035	Sem Tx. Adm.	737.875.584,17	0,65%	6,05%	11,70%	23,56%	96,69%	106,61%	106,54%	107,35%	
<b>RECURSO TOTAL APLICADO</b>		<b>737.875.584,17</b>								<b>Saldo em Contas</b>	<b>0,00</b>
<b>TOTAL DA DISPONIBILIDADE DOS RECURSOS APLICADOS NO PLANO PREVIDENCIÁRIO - R\$</b>							<b>3.660.731.961,38</b>			<b>Total Saldo Contas</b>	<b>3.782,25</b>
										<b>VALORES EM TRANSITO</b>	<b>0,00</b>



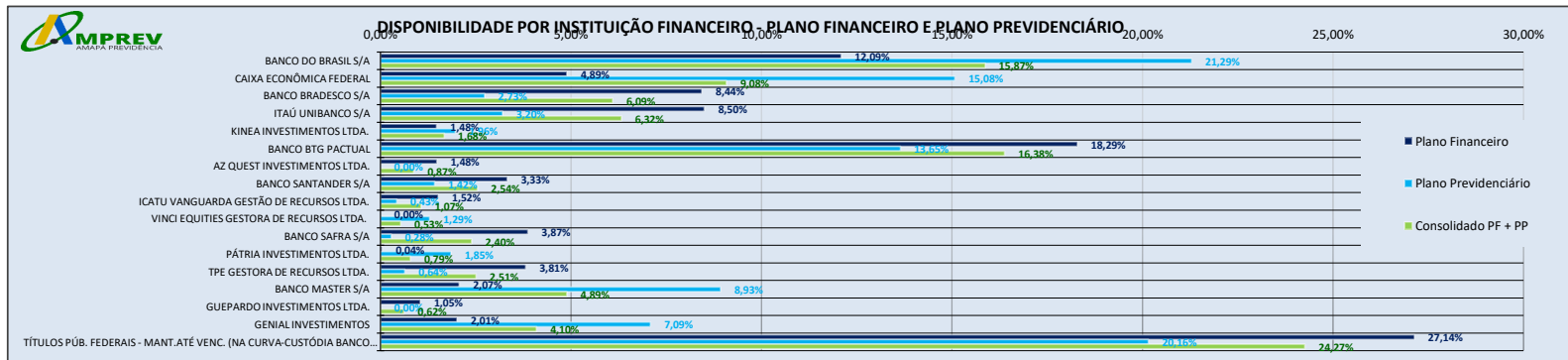
RESUMO DA DISPONIBILIDADE DOS RECURSOS POR SEGMENTO DE INVESTIMENTO - PLANO FINANCEIRO E PLANO PREVIDENCIÁRIO										
SEGMENTO DE INVESTIMENTO	SEGMENTO DE MERCADO	PLANO FINANCEIRO - PF			PLANO PREVIDENCIÁRIO - PP			DISPONIBILIDADE TOTAL - PF + PP		
		Saldo (R\$)	Particip. (%)	Rendim. Liq.-R\$	Saldo (R\$)	Particip. (%)	Rendim. Liq.-R\$	Saldo (R\$)	Part. (%)	Rendim. Liq.-R\$
CARTEIRAS ADMINISTRADAS TÍTULOS PÚBL. FEDERAIS - A MERCADO	Renda Fixa	643.672.602,89	12,28%	9.995.484,83	515.932.999,27	14,09%	2.561.212,05	1.159.605.602,16	13,03%	12.556.696,88
CARTEIRAS ADMINISTRADAS TÍTULOS PÚBL. FEDERAIS - NA CURVA	Renda Fixa	1.422.439.462,88	27,14%	9.830.644,58	737.875.584,17	20,16%	4.758.640,08	2.160.315.047,05	24,27%	14.589.284,66
FUNDOS DE RENDA FIXA	Renda Fixa	1.803.895.058,76	34,41%	20.031.377,40	1.114.721.218,22	30,45%	11.060.660,47	2.918.616.276,98	32,78%	31.092.037,87
ATIVOS FINANCEIRO DE R.F. EMITIDOS POR INST. FINANC.	Renda Fixa	727.197.608,99	13,87%	6.185.045,92	1.011.728.209,28	27,64%	8.597.712,19	1.738.925.818,27	19,53%	14.782.758,11
FUNDOS DE RENDA VARIÁVEL	Renda Variável	475.185.472,90	9,06%	9.793.366,13	69.216.880,25	1,89%	642.577,49	544.402.353,15	6,11%	10.435.943,62
FUNDOS DE INVESTIMENTOS ESTRUTURADOS	Investim. Estruturados	169.477.520,33	3,23%	635.456,92	211.257.070,19	5,77%	1.505.375,06	380.734.590,52	4,28%	2.140.831,98
FUNDOS DE INVESTIMENTOS NO EXTERIOR	Investimentos Exterior		0,00%			0,00%			0,00%	
<b>SUBTOTAL - SOMENTE RECURSOS APLICADOS</b>		<b>5.241.867.726,75</b>		<b>56.471.375,78</b>	<b>3.660.731.961,38</b>		<b>29.126.177,34</b>	<b>8.902.599.688,13</b>		<b>85.597.553,12</b>
SALDO EM CONTAS CORRENTES + VALORES EM TRÂNSITO		203.480,25	0,00%		3.782,28	0,00%		207.262,53	0,00%	
<b>TOTAIS</b>		<b>5.242.071.207,00</b>	<b>100,00%</b>	<b>56.471.375,78</b>	<b>3.660.735.743,66</b>	<b>100,00%</b>	<b>29.126.177,34</b>	<b>8.902.806.950,66</b>	<b>100,00%</b>	<b>85.597.553,12</b>

GRÁFICOS DE DEMONSTRAÇÃO DOS SEGMENTOS DE INVESTIMENTO E MERCADO

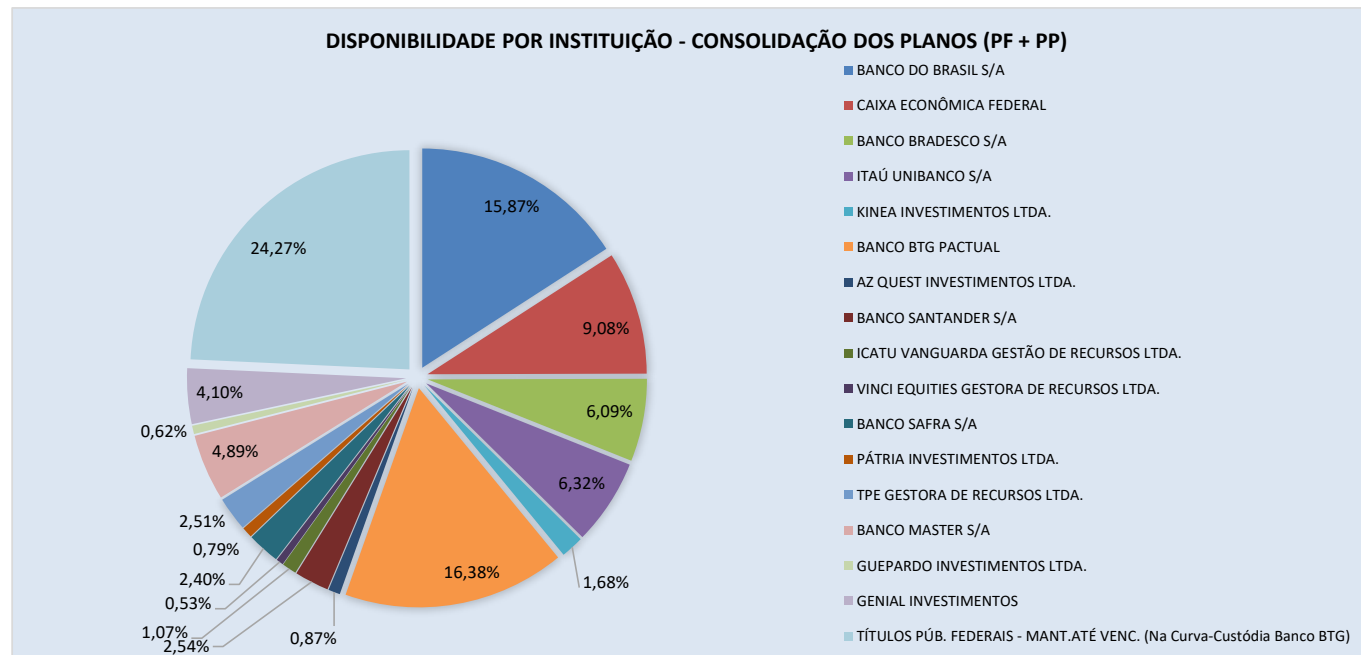
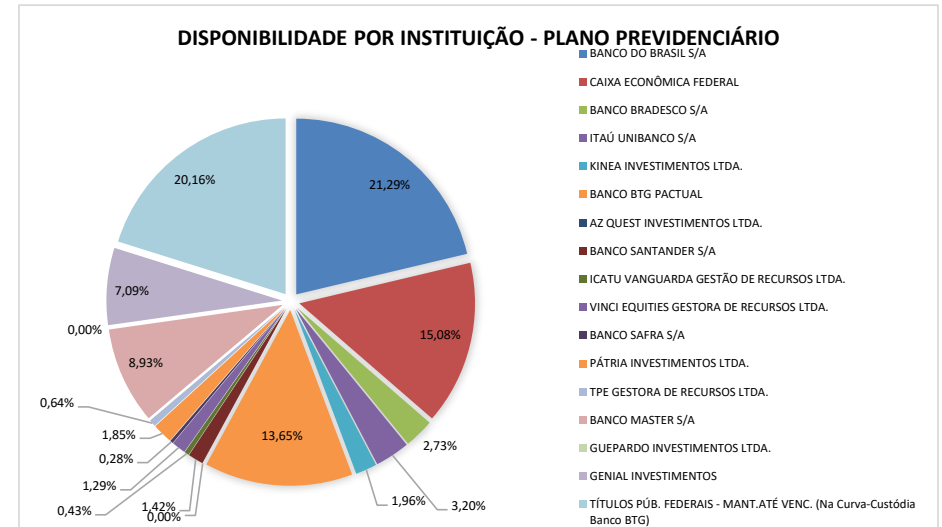
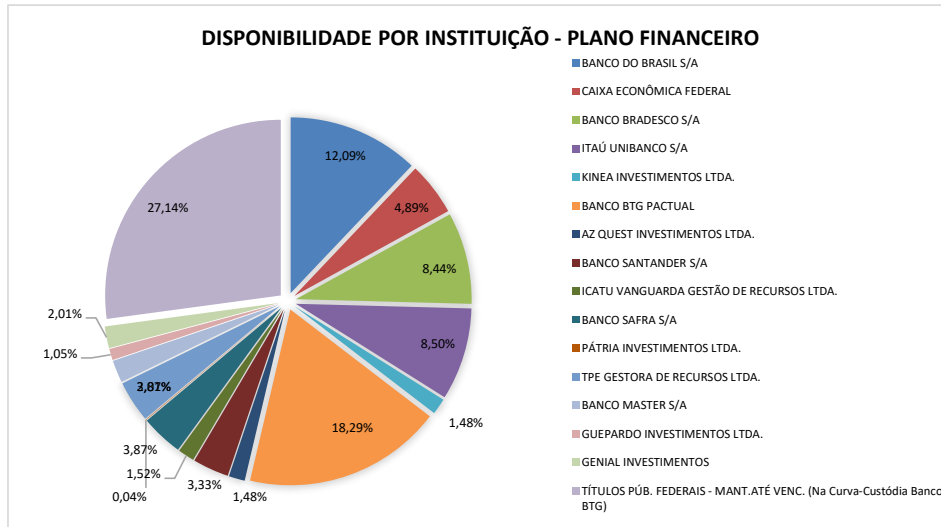


INSTITUIÇÃO FINANCEIRA	RESUMO DA DISPONIBILIDADE DOS RECURSOS POR INSTITUIÇÃO FINANCEIRA - Produtos de Investimento e Saldo de Contas Correntes											
	PLANO FINANCEIRO - PF				PLANO PREVIDENCIÁRIO - PP				DISPONIBILID. TOTAL - PF + PP			
	Aplicações - R\$	Saldo C/C+VT - R\$	Total Instituiç.-R\$	Particip. %	Aplicações - R\$	Saldo C/C+VT - R\$	Total Instituiç.-R\$	Particip. %	Saldo C/C+VT - R\$	Total Instituiç.-R\$	Particip. %	
BANCO DO BRASIL S/A	633.551.148,12	201.001,13	633.752.149,25	12,09%	779.367.824,13	0,00	779.367.824,13	21,29%	201.001,13	1.413.119.973,38	15,87%	
CAIXA ECONÔMICA FEDERAL	256.540.913,56	0,00	256.540.913,56	4,89%	552.029.827,96	1.917,08	552.031.745,04	15,08%	1.917,08	808.572.658,60	9,08%	
BANCO BRADESCO S/A	442.289.529,35	2.478,90	442.292.008,25	8,44%	100.112.456,80	0,00	100.112.456,80	2,73%	2.478,90	542.404.465,05	6,09%	
ITAÚ UNIBANCO S/A	445.664.079,17	0,00	445.664.079,17	8,50%	117.290.574,38	719,03	117.291.293,41	3,20%	719,03	562.955.372,58	6,32%	
KINEA INVESTIMENTOS LTDA.	77.329.775,33	0,00	77.329.775,33	1,48%	71.892.915,11	0,00	71.892.915,11	1,96%	0,00	149.222.690,44	1,68%	
BANCO BTG PACTUAL	958.839.348,82	0,00	958.839.348,82	18,29%	499.660.055,72	0,00	499.660.055,72	13,65%	0,00	1.458.499.404,54	16,38%	
AZ QUEST INVESTIMENTOS LTDA.	77.637.979,54	0,00	77.637.979,54	1,48%	0,00	0,00	0,00	0,00%	0,00	77.637.979,54	0,87%	
BANCO SANTANDER S/A	174.403.108,92	0,22	174.403.109,14	3,33%	51.924.750,88	1.146,17	51.925.897,05	1,42%	1.146,39	226.329.006,19	2,54%	
ICATU VANGUARDA GESTÃO DE RECURSOS LTDA.	79.637.298,91	0,00	79.637.298,91	1,52%	15.605.672,11	0,00	15.605.672,11	0,43%	0,00	95.242.971,02	1,07%	
VINCI EQUITIES GESTORA DE RECURSOS LTDA.			0,00	0,00%	47.172.756,77	0,00	47.172.756,77	1,29%	0,00	47.172.756,77	0,53%	
BANCO SAFRA S/A	202.904.236,11	0,00	202.904.236,11	3,87%	10.370.650,65	0,00	10.370.650,65	0,28%	0,00	213.274.886,76	2,40%	
PÁTRIA INVESTIMENTOS LTDA.	2.156.622,54	0,00	2.156.622,54	0,04%	67.790.061,46	0,00	67.790.061,46	1,85%	0,00	69.946.684,00	0,79%	
TPE GESTORA DE RECURSOS LTDA.	199.875.654,07	0,00	199.875.654,07	3,81%	23.471.725,13	0,00	23.471.725,13	0,64%	0,00	223.347.379,20	2,51%	
BANCO MASTER S/A	108.497.496,00	0,00	108.497.496,00	2,07%	326.741.150,00	0,00	326.741.150,00	8,93%	0,00	435.238.646,00	4,89%	
GUEPARDO INVESTIMENTOS LTDA.	54.823.696,42	0,00	54.823.696,42	1,05%			0,00	0,00%	0,00	54.823.696,42	0,62%	
GENIAL INVESTIMENTOS	105.277.377,01	0,00	105.277.377,01	2,01%	259.425.956,11		259.425.956,11	7,09%	0,00	364.703.333,12	4,10%	
TÍTULOS PÚB. FEDERAIS - MANT.ATÉ VENC. (Na Curva-Custódia Banco BTG)	1.422.439.462,88	0,00	1.422.439.462,88	27,14%	737.875.584,17	0,00	737.875.584,17	20,16%	0,00	2.160.315.047,05	24,27%	
<b>TOTAIS</b>	<b>5.241.867.726,75</b>	<b>203.480,25</b>	<b>5.242.071.207,00</b>	<b>100,00%</b>	<b>3.660.731.961,38</b>	<b>3.782,28</b>	<b>3.660.735.743,66</b>	<b>100,00%</b>	<b>207.262,53</b>	<b>8.902.806.950,66</b>	<b>100,00%</b>	

INSTITUIÇÃO FINANCEIRA	DISTRIBUIÇÃO DOS QUANTITATIVOS DOS PRODUTOS EM CADA PLANO - POR SEGMENTO E EM CADA INSTITUIÇÃO FINANCEIRA											
	PLANO FINANCEIRO						PLANO PREVIDENCIÁRIO					
	CARTEIRAS ADMIN. DE TPF - MAC. A MERC. E CURVA	FUNDOS DE INVEST. DE RENDA FIXA	LETRAS FINANCEIRAS	FUNDOS DE RENDA VARIÁVEL E INVEST. ESTRUT.	FUNDOS DE INVESTIMENTOS NO EXTERIOR	TOTAL DE PRODUTOS DA INSTITUIÇÃO - PF	CARTEIRAS ADMIN. DE TPF - MAC. A MERC. E CURVA	FUNDOS DE INVEST. DE RENDA FIXA	LETRAS FINANCEIRAS	FUNDOS DE RENDA VARIÁVEL E INVEST. ESTRUT.	FUNDOS DE INVESTIMENTOS NO EXTERIOR	TOTAL DE PRODUTOS DA INSTITUIÇÃO - PP
BANCO DO BRASIL S/A	1	2				3		3			4	
CAIXA ECONÔMICA FEDERAL		2				2					2	
BANCO BRADESCO S/A		1	1			3	1	1	2		4	
ITAÚ UNIBANCO S/A		2				2		1			1	
KINEA INVESTIMENTOS LTDA.				2		2			2		2	
BANCO BTG PACTUAL	1	2	2	4		9		2	4	1	7	
BANCO SANTANDER S/A		1	1			2		1			1	
AZ QUEST INVESTIMENTOS LTDA.				1		1			1		1	
ICATU VANGUARDA GESTÃO DE RECURSOS LTDA.				2		2			1		1	
BANCO SAFRA S/A		1	1			2		1			1	
PÁTRIA INVESTIMENTOS LTDA.				1		1			1		1	
VINCI EQUITIES GESTORA DE RECURSOS LTDA.						0			2		2	
TPE GESTORA DE RECURSOS LTDA.				3		3			1		1	
BANCO MASTER S/A			1			1		2			2	
GUEPARDO INVESTIMENTOS LTDA.				1		1					0	
GENIAL INVESTIMENTOS			1			1		2			2	
TÍT. PÚB. FED.-MANT.ATÉ VENC. (Na Curva-Custódia BTG)	1					1	1				1	
<b>QUANTID. APLICAÇÕES POR SEGMENTO E TOTAL DO PLANO</b>	<b>3</b>	<b>11</b>	<b>7</b>	<b>15</b>	<b>0</b>	<b>36</b>	<b>2</b>	<b>10</b>	<b>10</b>	<b>11</b>	<b>33</b>	



GRÁFICOS DE DEMONSTRAÇÃO DA DISTRIBUIÇÃO POR INSTITUIÇÃO FINANCEIRA

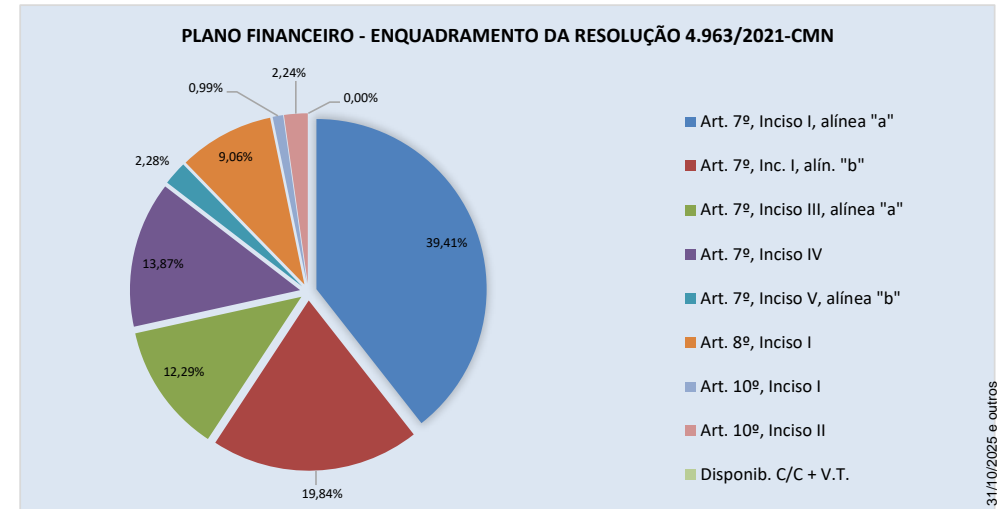
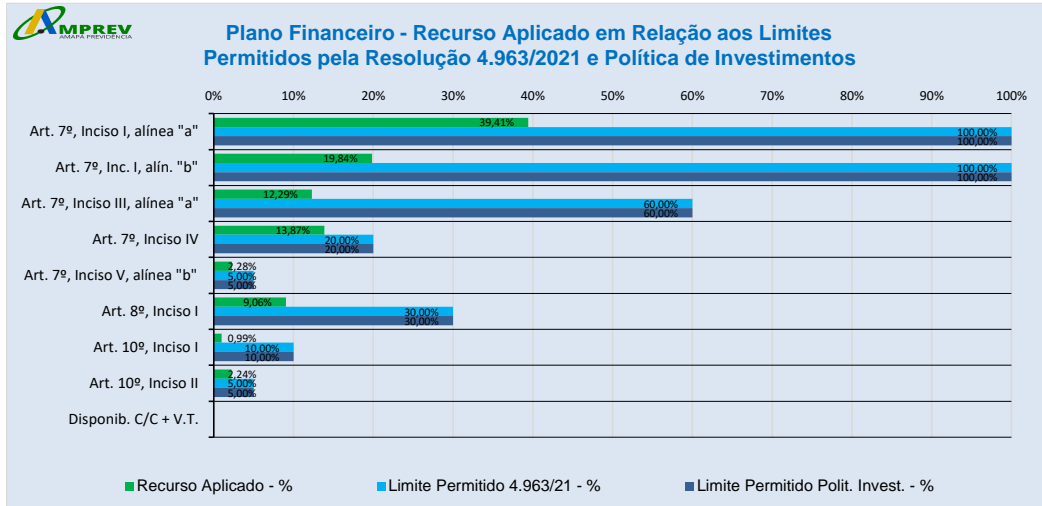


PLANO FINANCEIRO - DEMONSTRATIVO DE ENQUADRAMENTO DOS RECURSOS DA CARTEIRA											
ENQUADRAMENTO LEGAL DA CARTEIRA DA AMPREV - LIMITES DA RESOLUÇÃO 4.963/2021-CMN E POLÍTICA ANUAL DE INVESTIMENTOS											
POSIÇÕES DA CARTEIRA				ENQUADRAMENTOS E LIMITES LEGAIS							
PRODUTO DE INVESTIMENTO	Estratégia do Produto	Recurso Aplicado Saldo - R\$	Participação da Aplicação na Carteira PF - %	Patrimônio Líquido (PL) do Fundo - R\$	Participação da Aplicação no PL do Fundo - %	Total do Segmento em R\$	Enquadramento na Resolução 4.963/2021-CMN	% do Item da Res. 4.963 no PL Amprev - PF	Limite Max. Permitido Res. 4.963/2021-CMN	Limite Max. Polit. Invest. da AMPREV	Limite do Pró-Gestão Nível III
Carteira Administrada de TPF Banco do Brasil	TPF - "M.MERC."	377.085.667,50	7,19%								
Carteira Administrada de TPF BTG Pactual	TPF - "M.MERC."	266.586.935,39	5,09%			2.066.112.065,77	Art. 7º, Inciso I, alínea "a"	39,41%	100,00%	100,00%	100,00%
Carteira Admin. de TPF na Curva-Custódia Banco BTG Pactual-PF	TPF - "M.CURVA"	1.422.439.462,88	27,14%								
Safrá Soberano Regime Próprio FIF CIC RF Refer. DI Resp. Limitada	CDI	91.216.876,27	1,74%	2.464.985.872,65	3,70%						
Bradesco FIF - CI RF Ref. DI Federal Extra - Resp. Limitada	CDI	331.523.725,77	6,32%	12.243.277.578,39	2,71%	1.040.124.647,63	Art. 7º, Inc. I, alín. "b"	19,84%	100,00%	100,00%	100,00%
Itaú Soberano RF Simples FIF da CIC Responsabilidade Limitada	CDI	377.055.787,73	7,19%	39.913.711.942,65	0,94%						
BTG Pactual Tesouro Selic FIF RF Referenciado DI	CDI	240.328.257,86	4,58%	20.915.543.666,95	1,15%						
Caixa Novo Brasil IMA-B FIC de Classe de FIF RF LP - Resp. Limitada	IMA-B	33.782.374,64	0,64%	604.734.154,66	5,59%						
Caixa Brasil FIF RF Referenciado DI LP - Resp. Limitada	CDI	222.758.538,92	4,25%	24.910.550.339,61	0,89%	644.497.446,44	Art. 7º, Inciso III, alínea "a"	12,29%	60,00%	60,00%	75,00%
BB Previdenciário Fluxo RF Simples FIC de FIF Resp. Limitada	CDI	26.066.941,70	0,50%	4.686.070.040,55	0,56%						
Itaú Institucional Alocação Dinâmica RF FIF CIC Resp. Limitada	ALOCAÇÃO	68.608.291,44	1,31%	1.369.359.825,83	5,01%						
Santander Instit. Premium RF Ref. DI - CIC FIF Resp. Limitada	CDI	62.882.760,82	1,20%	5.544.737.510,50	1,13%						
BB Previdenciário RF Refer. DI LP Perfil FIC FIF Respons. Limitada	CDI	230.398.538,92	4,40%	22.585.100.418,71	1,02%						
Bradesco - Letra Financeira - Prazo 05 Anos - LF0022009M7	AT.FIN. RF - LF	42.745.232,94	0,82%								
BTG Pactual - Letra Financeira - Prazo 05 Anos - LF0022009R0	AT.FIN. RF - LF	42.679.036,40	0,81%								
BTG Pactual - Letra Financeira - Prazo 05 Anos - LF002200P19	AT.FIN. RF - LF	204.790.758,70	3,91%								
Letra Financeira - Banco Santander S.A. - Prazo 04 Anos - LF-PRÉ	AT.FIN. RF - LF	111.520.348,10	2,13%			727.197.608,99	Art. 7º, Inciso IV	13,87%	20,00%	20,00%	20,00%
Letra Financeira - Banco Safra S.A. - Prazo 04 Anos - LF-IPCA	AT.FIN. RF - LF	111.687.359,84	2,13%								
Letra Financeira - Banco Master S.A. - Prazo 10 Anos - LF002400KDZ	AT.FIN. RF - LF	108.497.496,00	2,07%								
Letra Fin. Sub.-BRB Banco de Brasília S.A.-10 Anos LFSN25002S1	AT.FIN. RF - LF	105.277.377,01	2,01%								
BTG Pactual Crédito Corporat. I FIF em Cotas de Fundos Invest. RF	CRÉDITO PRIVADO	119.272.964,69	2,28%	3.585.679.849,77	3,33%	119.272.964,69	Art. 7º, Inciso V, alínea "b"	2,28%	5,00%	5,00%	15,00%
Bradesco FIF - Classe de Invest. em Ações Dividendos-Resp. Limitada	IDIV	68.020.570,64	1,30%	509.279.043,24	13,36%						
AZ Quest Small Mid Caps FIF da CIC em Ações Resp. Limitada	SMALL MID	77.637.979,54	1,48%	809.216.431,03	9,59%						
Icatu Vanguarda Dividen. FIF - Classe de Invest. em Ações - Res. Lim.	IDIV	27.604.226,97	0,53%	395.171.271,00	6,99%						
Tarpon GT Institucional I Fundo de Investimento Financeiro	AÇÕES LIVRE	76.841.275,45	1,47%	751.967.997,57	10,22%	475.185.472,90	Art. 8º, Inciso I	9,06%	30,00%	30,00%	45,00%
BTG Pactual Absoluto Institucional FIF em Cotas de FI em Ações	AÇÕES LIVRE	47.223.345,26	0,90%	523.561.833,48	9,02%						
Tarpon Atlanticus Instituc. FIC FIA Responsabilidade Limitada	AÇÕES LIVRE	64.283.611,25	1,23%	855.322.395,87	7,52%						
Gueparado Valor Institucional FIC de FIA	AÇÕES LIVRE	54.823.696,42	1,05%	599.606.986,55	9,14%						
Tarpon GT Institucional Fundo de Investimento Financeiro	AÇÕES LIVRE	58.750.767,37	1,12%	920.709.404,00	6,38%						
Icatu Vanguarda Igaratê Long Biased FIF Mult - Resp Limitada	MM	52.033.071,94	0,99%	519.361.710,43	10,02%	52.033.071,94	Art. 10º, Inciso I	0,99%	10,00%	10,00%	15,00%
Pátria Brasil Infraestrutura III FIC de FIP Responsab. Limitada	FIP	2.156.622,54	0,04%	108.776.948,40	1,98%						
BTG Pactual Timberland Fund I - FIC de FIP Multiest. Resp. Limitada	FIP	3.076.888,95	0,06%	74.953.014,63	4,11%						
Kinea Private Equity IV Feeder Institucional I FIP Multiestrategia	FIP	75.370.626,46	1,44%	1.984.224.270,90	3,80%						
FIP Multiestratégia Kinea Private Equity II	FIP	1.959.148,87	0,04%	158.118.132,22	1,24%	117.444.448,39	Art. 10º, Inciso II	2,24%	5,00%	5,00%	10,00%
BTG Pactual Economia Real II FIP Multiestrat. Responsabilidade	FIP	31.063.029,24	0,59%	222.477.565,98	13,96%						
BTG Pactual Co-Invest. Linhas Transm. Instit. FIP Inf. Resp.Lim.	FIP	3.818.132,33	0,07%	27.215.518,90	14,03%						
TOTAL SALDOS CONTAS COR. + VALORES EM TRANS.	DISPONIB CC + VT	203.480,25	0,00%			203.480,25	Disponib. C/C + V.T.				
<b>TOTAIS DO PLANO FINANCEIRO</b>		<b>5.242.071.207,00</b>	<b>100,00%</b>			<b>5.242.071.207,00</b>		<b>100,00%</b>			

RAYANA SABINO em 31/10/2025. SONIA PRISCILA DE SOUZA em 31/10/2025 e outros  
A autenticidade do documento pode ser conferida no site: <https://sigadoc.ap.gov.br/autenticador> Cód. Verificador: 649497581 - Cód. CRC: A890956



PLANO FINANCEIRO - GRÁFICOS DE DEMONSTRAÇÃO DE ENQUADRAMENTO LEGAL E ESTRATÉGIAS



**ESTRATÉGIA DOS PRODUTOS DE INVESTIMENTOS DO PLANO FINANCEIRO**

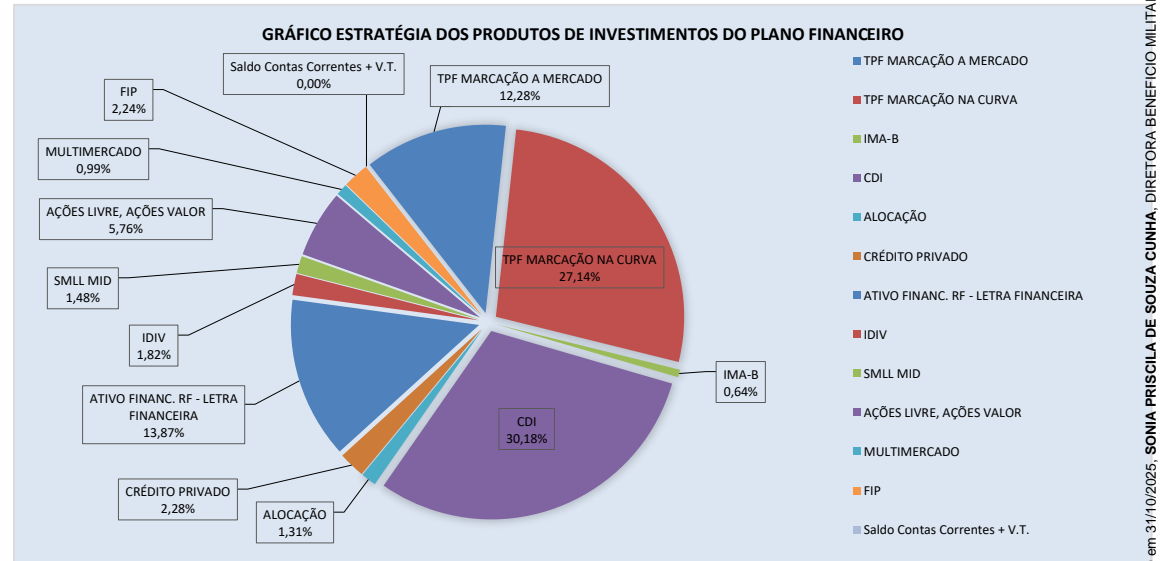
RENDA FIXA	VALOR - R\$	PARTIC. - %
TPF MARCAÇÃO A MERCADO	643.672.602,89	12,28%
TPF MARCAÇÃO NA CURVA	1.422.439.462,88	27,14%
IMA-B	33.782.374,64	0,64%
CDI	1.582.231.427,99	30,18%
ALOCAÇÃO	68.608.291,44	1,31%
CRÉDITO PRIVADO	119.272.964,69	2,28%
ATIVO FINANC. RF - LETRA FINANCEIRA	727.197.608,99	13,87%
<b>TOTAL RENDA FIXA</b>	<b>4.597.204.733,52</b>	<b>87,70%</b>

RENDA VARIÁVEL	VALOR - R\$	PARTIC. - %
IDIV	95.624.797,61	1,82%
SMML MID	77.637.979,54	1,48%
AÇÕES LIVRE, AÇÕES VALOR	301.922.695,75	5,76%
<b>TOTAL RENDA VARIÁVEL</b>	<b>475.185.472,90</b>	<b>9,06%</b>

INVESTIMENTOS ESTRUTURADOS	VALOR - R\$	PARTIC. - %
MULTIMERCADO	52.033.071,94	0,99%
FIP	117.444.448,39	2,24%
<b>TOTAL INVESTIMENTOS ESTRUTURADOS</b>	<b>169.477.520,33</b>	<b>2,24%</b>

DISPONIBILID. CONTA CORRENTE + VALORES EM TRÂNSITO	VALOR - R\$	PARTIC. - %
Saldo Contas Correntes + V.T.	203.480,25	0,00%

<b>TOTAL GERAL</b>	<b>5.242.071.207,00</b>	<b>99,01%</b>
--------------------	-------------------------	---------------



PLANO PREVIDENCIÁRIO - DEMONSTRATIVO DE ENQUADRAMENTO DOS RECURSOS DA CARTEIRA

ENQUADRAMENTO LEGAL DA CARTEIRA DA AMPREV - LIMITES DA RESOLUÇÃO 4.963/2021-CMN E POLÍTICA ANUAL DE INVESTIMENTOS

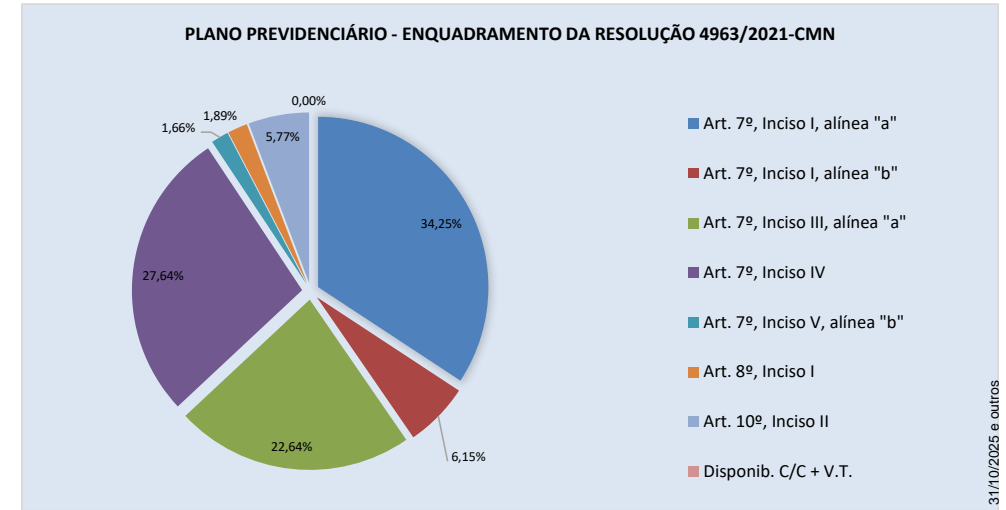
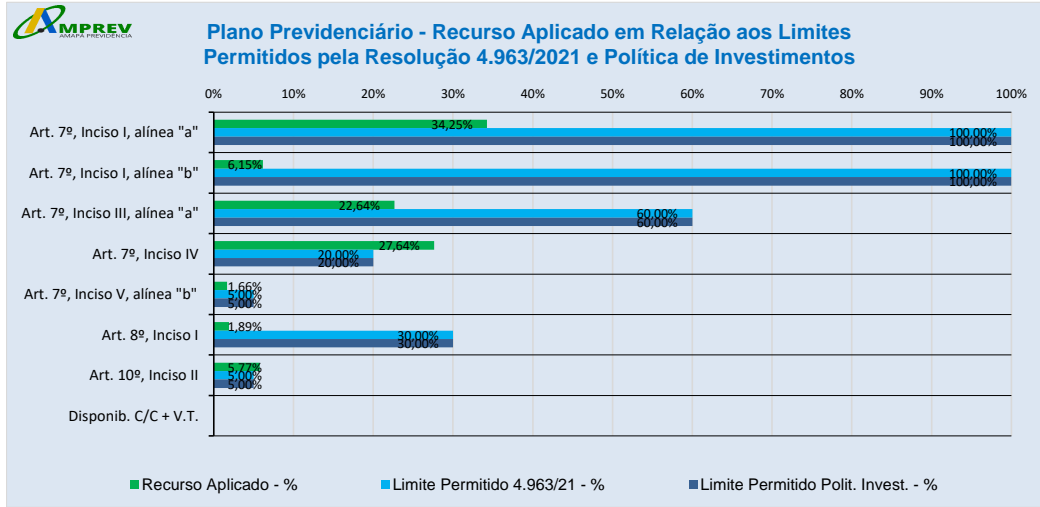
POSIÇÕES DA CARTEIRA				ENQUADRAMENTOS E LIMITES LEGAIS							
PRODUTO DE INVESTIMENTO	Estratégia do Produto	Recurso Aplicado Saldo - R\$	Participação da Aplicação na Carteira PP - %	Patrimônio Líquido (PL) do Fundo - R\$	Participação da Aplicação no PL do Fundo - %	Total do Segmento em R\$	Enquadramento na Resolução 4.963/2021-CMN	% do Item da Res. 4.963 no PL Amprev - PP	Limite Max. Permitido Res. 4.963/2021-CMN	Limite Max. Polit. Invest. da AMPREV	Limite do Pró-Gestão Nível III
Carteira Administrada de TPF Caixa Econômica - PP	TPF - "M.MERC."	515.932.999,27	14,09%			1.253.808.583,44	Art. 7º, Inciso I, alínea "a"	34,25%	100,00%	100,00%	100,00%
Carteira Admin. de TPF na Curva-Custódia Banco BTG Pactual-PP	TPF - "M.CURVA"	737.875.584,17	20,16%								
Safrá Soberano Regime Próprio FIF CIC RF Refer. DI Resp. Limitada	CDI	10.370.650,65	0,28%	2.464.985.872,65	0,42%						
BTG Pactual Tesouro Selic FI RF Referenciado DI	CDI	22.849.081,76	0,62%	20.915.543.666,95	0,11%						
Itaú Soberano RF Simples FIF da CIC Responsabilidade Limitada	CDI	117.290.574,38	3,20%	39.913.711.942,65	0,29%	225.021.938,40	Art. 7º, Inciso I, alínea "b"	6,15%	100,00%	100,00%	100,00%
Bradesco FIF - CI RF Ref. DI Federal Extra - Resp. Limitada	CDI	43.963.514,02	1,20%	12.243.277.578,39	0,36%						
BB Previdenciário RF TP Vértice 2026 FIF Responsab. Limitada	NTN-B 2026	30.548.117,59	0,83%	4.285.628.413,20	0,71%						
Caixa Brasil FIF RF Referenciado DI LP - Resp. Limitada	CDI	36.096.828,69	0,99%	24.910.550.339,61	0,14%						
BB Previdenciário Fluxo RF Simples FIC de FIF Resp. Limitada	CDI	397.242.872,24	10,85%	4.686.070.040,55	8,48%	828.809.516,24	Art. 7º, Inciso III, alínea "a"	22,64%	60,00%	60,00%	75,00%
BB Previdenciário RF Refer. DI LP Perfil FIC FIF Respons. Limitada	CDI	343.545.064,43	9,38%	22.585.100.418,71	1,52%						
Santander Instit. Premium RF Ref. DI - CIC FIF Resp. Limitada	CDI	51.924.750,88	1,42%	5.544.737.510,50	0,94%						
BTG Pactual - Letra Financeira - Prazo 05 Anos - LF0022009QZ	AT.FIN. RF - LF	21.339.518,20	0,58%								
Bradesco - Letra Financeira - Prazo 05 Anos - LF0022009M4	AT.FIN. RF - LF	21.372.616,47	0,58%								
BTG Pactual - Letra Financeira - Prazo 05 Anos - LF002200B7Z	AT.FIN. RF - LF	31.434.763,40	0,86%								
Bradesco - Letra Financeira - Prazo 05 Anos - LF002200JED	AT.FIN. RF - LF	34.776.326,31	0,95%								
Bradesco - Letra Financeira - Prazo 05 Anos - LF002200JED	AT.FIN. RF - LF	204.790.758,70	5,59%			1.011.728.209,28	Art. 7º, Inciso IV	27,64%	20,00%	20,00%	20,00%
BTG Pactual - Letra Financeira - Prazo 05 Anos - LF002400IQH	AT.FIN. RF - LF	111.847.120,09	3,06%								
Letra Financeira - Banco Master S.A. - Prazo 10 Anos - LF002400IP7	AT.FIN. RF - LF	218.079.816,00	5,96%								
Letra Financeira - Banco Master S.A. - Prazo 10 Anos - LF002400JWQ	AT.FIN. RF - LF	108.661.334,00	2,97%								
Letra Fin. Sub.-BRB Banco de Brasília S.A.-10 Anos LFSN25002S2	AT.FIN. RF - LF	157.916.065,52	4,31%								
Letra Fin. Sub.- Banco C6 S.A.-Prazo 10 Anos LFSN250058X	AT.FIN. RF - LF	101.509.890,59	2,77%								
BTG Pactual Crédito Corporat. I FIF em Cotas de Fundos Invest. RF	CRÉDITO PRIVADO	60.889.763,58	1,66%	3.585.679.849,77	1,70%	60.889.763,58	Art. 7º, Inciso V, alínea "b"	1,66%	5,00%	5,00%	15,00%
Bradesco FIF - Classe de Invest. em Ações Dividendos-Resp. Limitada	IDIV	0,00	0,00%	0,00	0,00%						
AZ Quest Small Mid Caps FIF da CIC em Ações Resp. Limitada	SMALL MID	0,00	0,00%	0,00	0,00%						
Icatu Vanguarda Dividen. FIF- Classe de Invest. em Ações - Res. Lim.	IDIV	15.605.672,11	0,43%	395.171.271,00	3,95%						
BB Ações Valor Fundo de Invest. em Cotas de FIF Resp. Limitada	AÇÕES VALOR	8.031.769,87	0,22%	577.865.148,01	1,39%	69.216.880,25	Art. 8º, Inciso I	1,89%	30,00%	30,00%	45,00%
Vinci Mosaico Inst. FIF - Classe de Invest. em Ações - Resp Limitada	AÇÕES LIVRE	22.107.713,14	0,60%	713.357.605,39	3,10%						
Tarpon GT Institucional I Fundo de Investimento Financeiro	AÇÕES LIVRE	23.471.725,13	0,64%	751.967.997,57	3,12%						
BTG Pactual Economia Real FIP Multiestrat. Respons. Limitada	FIP	46.509.049,99	1,27%	3.345.577.489,06	1,39%						
Kinea Private Equity V Feeder Institucional I FIP Multiestratégia	FIP	51.948.154,51	1,42%	1.779.948.619,83	2,92%						
Pátria Private Equity VII Advisory FIP Mult.-Classe D-3º Emis.	FIP	67.790.061,46	1,85%	3.955.334.219,84	1,71%	211.257.070,19	Art. 10º, Inciso II	5,77%	5,00%	5,00%	10,00%
Vinci Capital Partners IV Feeder B FIP Multiestratégia	FIP	25.065.043,63	0,68%	1.765.418.255,97	1,42%						
Kinea Private Equity Infra I Feeder Institucional I	FIP	19.944.760,60	0,54%	296.715.412,04	6,72%						
TOTAL SALDOS CONTAS COR. + VALORES EM TRANS.	DISPONIB CC + VT	3.782,28	0,00%			3.782,28	Disponib. C/C + V.T.				
<b>TOTAIS DO PLANO PREVIDENCIÁRIO</b>		<b>3.660.735.743,66</b>	<b>100,00%</b>			<b>3.660.735.743,66</b>		<b>100,00%</b>			

RAYANA SABINO em 31/10/2025. SONIA PRISCILA DE SOUZA CUNHA, DIRETORA DE BENEFICIO MILITAR, em 31/10/2025 e outros. A autenticidade do documento pode ser conferida no site: <https://sigadoc.ap.gov.br/autenticador> Cód. Verificador: 649497581 - Cód. CRC: A890956

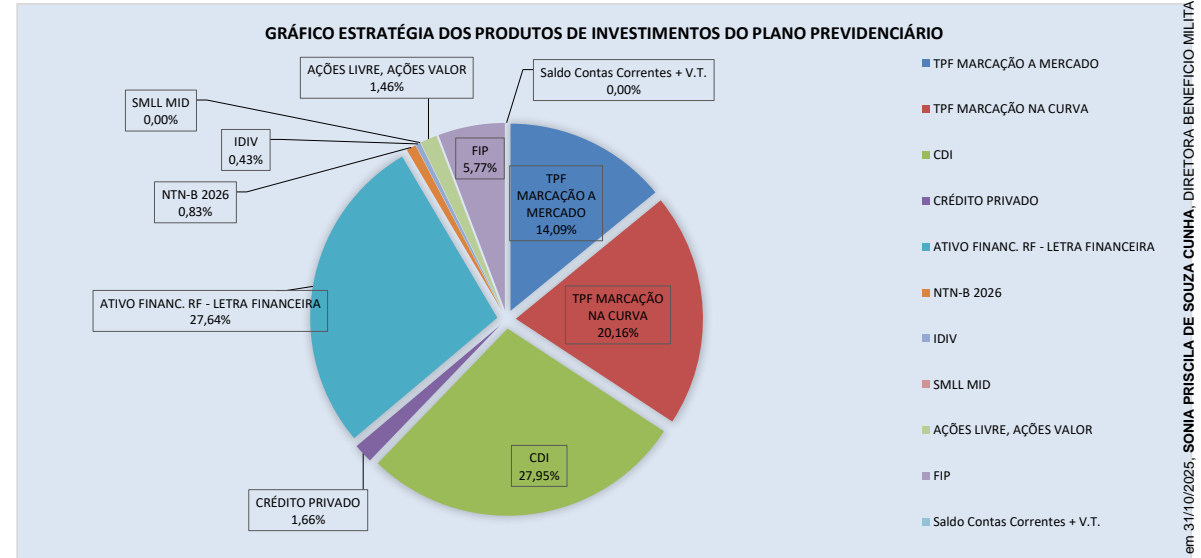




**PLANO PREVIDENCIÁRIO - GRÁFICOS DE DEMONSTRAÇÃO DE ENQUADRAMENTO LEGAL E ESTRATÉGIAS**



ESTRATÉGIA DOS PRODUTOS DE INVESTIMENTOS DO PLANO PREVIDENCIÁRIO		
RENDA FIXA	VALOR - R\$	PARTIC. - %
TPF MARCAÇÃO A MERCADO	515.932.999,27	14,09%
TPF MARCAÇÃO NA CURVA	737.875.584,17	20,16%
CDI	1.023.283.337,05	27,95%
CRÉDITO PRIVADO	60.889.763,58	1,66%
ATIVO FINANC. RF - LETRA FINANCEIRA	1.011.728.209,28	27,64%
NTN-B 2026	30.548.117,59	0,83%
<b>TOTAL RENDA FIXA</b>	<b>3.380.258.010,94</b>	<b>92,34%</b>
RENDA VARIÁVEL	VALOR - R\$	PARTIC. - %
IDIV	15.605.672,11	0,43%
SMLL MID	0,00	0,00%
ações LIVRE, ações VALOR	53.611.208,14	1,46%
<b>TOTAL RENDA VARIÁVEL</b>	<b>69.216.880,25</b>	<b>1,89%</b>
INVESTIMENTOS ESTRUTURADOS	VALOR - R\$	PARTIC. - %
FIP	211.257.070,19	5,77%
<b>TOTAL INVESTIMENTOS ESTRUTURADOS</b>	<b>211.257.070,19</b>	<b>5,77%</b>
DISPONIBIL. CONTA CORRENTE + VALORES EM TRÂNSITO	VALOR - R\$	PARTIC. - %
Saldo Contas Correntes + V.T.	3.782,28	0,00%
<b>TOTAL GERAL</b>	<b>3.660.735.743,66</b>	<b>100,00%</b>



**DEMONSTRATIVO DA ESTRATÉGIA DE ALOCAÇÃO - CONSOLIDAÇÃO DA CARTEIRA (PF + PP)**



ATIVOS	LIMITES RESOL. CMN N° 4.963/2021		ESTRATÉGIA ALOCAÇÃO - PAI 2025		LIMITE PRÓ-GESTÃO NÍVEL III	POSIÇÕES DO PLANO FINANC. POR ART. - R\$	POSIÇÕES DO PLANO PREVID. POR ART. - R\$	POSIÇÕES CONS. PF + PP POR ART. - R\$	POSIÇÕES CONS. PF + PP POR ARTIGO - %	SALDO DISPONÍVEL DA ESTRAT. ALVO %	SALDO DISPONÍVEL LIMITE SUPERIOR PAI 2025 - %	SALDO DISPONÍVEL LIMITE PRÓ-GESTÃO NÍVEL III - %
	Artigo	Limite Permitido Pela Resolução (%)	ESTRATÉGIA ALVO PAI 2025 (%)	LIMITE SUPERIOR PAI 2025 (%)								
Titulos Públicos Emissão do TN (SELIC)	Art. 7º, I, a		46,00%	100,00%	100,00%	2.066.112.065,77	1.253.808.583,44	3.319.920.649,21	37,29%	8,71%	62,71%	62,71%
FI RF 100% Titulos Públicos TN	Art. 7º, I, b	100%	0,50%	100,00%	100,00%	1.040.124.647,63	225.021.938,40	1.265.146.586,03	14,21%	-13,71%	85,79%	85,79%
FI em Índice de Mercado de RF (ETF) 100% TP TN	Art. 7º, I, c		0,00%	100,00%	100,00%						100,00%	100,00%
Operações Compromissadas - Lastr. em TP TN	Art. 7º, II	5%	0,50%	5,00%	5,00%			0,00	0,00%	0,50%	5,00%	5,00%
FI Renda Fixa	Art. 7º, III, a	60%	9,00%	75,00%	75,00%	644.497.446,44	828.809.516,24	1.473.306.962,68	16,55%	-7,55%	58,45%	58,45%
FI em Índice de Mercado RF (ETF)	Art. 7º, III, b	60%	0,00%	75,00%	75,00%						75,00%	75,00%
Ativos Financeiros de RF - Emit. Por Instit. Finan.	Art. 7º, IV	20%	18,00%	20,00%	20,00%	727.197.608,99	1.011.728.209,28	1.738.925.818,27	19,53%	-1,53%	0,47%	0,47%
FI em Direitos Creditórios - Cota Sênior	Art. 7º, V, a	5%	3,00%	15,00%	15,00%			0,00	0,00%	3,00%	15,00%	15,00%
FI Renda Fixa "Crédito Privado"	Art. 7º, V, b	5%	8,00%	15,00%	15,00%	119.272.964,69	60.889.763,58	180.162.728,27	2,02%	5,98%	12,98%	12,98%
FI Debêntures de Infraestrutura	Art. 7º, V, c	5%	0,00%	15,00%	15,00%				0,00%	0,00%	15,00%	15,00%
<b>TOTAL SEGMENTO DE RENDA FIXA</b>			<b>85,00%</b>			<b>4.597.204.733,52</b>	<b>3.380.258.010,94</b>	<b>7.977.462.744,46</b>	<b>89,61%</b>	<b>-4,61%</b>		
FI em Ações	Art. 8º, I	30%	5,00%	45,00%	45,00%	475.185.472,90	69.216.880,25	544.402.353,15	6,11%	-1,11%	38,89%	38,89%
FI em Índice de Mercado de RV (ETF)	Art. 8º, II	30%	0,00%	45,00%	45,00%			0,00	0,00%	0,00%	45,00%	45,00%
<b>TOTAL SEGMENTO DE RENDA VARIÁVEL</b>			<b>5,00%</b>			<b>475.185.472,90</b>	<b>69.216.880,25</b>	<b>544.402.353,15</b>	<b>6,11%</b>	<b>-1,11%</b>		
FI e FIC FI Classif. "Renda Fixa - Dívida Externa"	Art. 9º, I	10%	0,00%	10,00%	10,00%						10,00%	10,00%
FI Aberto c/ Sufixo "Investimento no Exterior"	Art. 9º, II	10%	1,00%	10,00%	10,00%	0,00	0,00	0,00	0,00%	1,00%	10,00%	10,00%
Fundos da Classe "Ações - BDR Nível I"	Art. 9º, III	10%	2,00%	10,00%	10,00%	0,00	0,00	0,00	0,00%	2,00%	10,00%	10,00%
<b>TOTAL SEGMENTO DE INVESTIMENTOS NO EXTERIOR</b>			<b>3,00%</b>			<b>0,00</b>	<b>0,00</b>	<b>0,00</b>	<b>0,00%</b>	<b>3,00%</b>		
FI e FIC FI Multimercado	Art. 10, I	10%	0,00%	10,00%	15,00%	52.033.071,94		52.033.071,94	0,58%	-0,58%	9,42%	14,42%
FI em Participações (Fechado)	Art. 10, II	5%	4,00%	10,00%	10,00%	117.444.448,39	211.257.070,19	328.701.518,58	3,69%	0,31%	6,31%	6,31%
FI "Ações - Mercado de Acesso"	Art. 10, III	5%	0,00%	10,00%	10,00%						10,00%	10,00%
<b>TOTAL SEGMENTO DE INVESTIMENTOS ESTRUTURADOS</b>			<b>4,00%</b>			<b>169.477.520,33</b>	<b>211.257.070,19</b>	<b>380.734.590,52</b>	<b>4,28%</b>	<b>-0,28%</b>		
FI Imobiliário	Art. 11	5%	0,00%	15,00%	15,00%						15,00%	15,00%
<b>TOTAL SEGMENTO DE FUNDOS IMOBILIÁRIOS</b>			<b>0,00%</b>			<b>0,00</b>	<b>0,00</b>	<b>0,00</b>	<b>0,00%</b>	<b>0,00%</b>		
Empréstimos Consignados	Art. 12, I	5%	3,00%	10,00%	10,00%						10,00%	10,00%
<b>TOTAL SEGMENTO DE EMPRÉSTIMOS CONSIGNADOS</b>			<b>3,00%</b>			<b>0,00</b>	<b>0,00</b>	<b>0,00</b>	<b>0,00%</b>	<b>3,00%</b>		
<b>DISPONIBILIDADES FINANCEIRAS (Contas Correntes + Poupança + Valores em Trânsito)</b>						<b>203.480,25</b>	<b>3.782,28</b>	<b>207.262,53</b>	<b>0,00%</b>			
<b>TOTAIS - R\$</b>						<b>5.242.071.207,00</b>	<b>3.660.735.743,66</b>	<b>8.902.806.950,66</b>	<b>100,00%</b>			



DEMONSTRATIVOS DE RENTABILIDADES DA CARTEIRA DA AMPREV - Somente Aplicações

JULHO DE 2024						
PLANO FINANCEIRO						
SEGMENTO	SALDO ANTER. R\$	APLICAÇÃO - R\$	RESGATE - R\$	RENDIM. LIQ. - R\$	POSIÇÃO FINAL-R\$	RENTABILIDADE-%
CARTEIRAS ADMIN. TIT. PÚB. FEDERAIS - A MERCADO	583.934.416,49	2.320.907.957,86	2.320.939.735,34	10.727.706,42	594.630.345,43	1,84%
CARTEIRAS ADMIN. TIT. PÚB. FEDERAIS - NA CURVA	1.851.687.708,45	0,00	238.114.956,39	15.046.892,55	1.628.619.644,61	0,93%
FUNDOS DE RENDA FIXA	1.795.536.433,94	153.613.682,58	61.366.063,25	18.264.326,89	1.906.048.380,16	0,97%
ATIVOS FINANCEIRO DE R.F. EMITIDOS POR INST. FINANC.	449.307.626,74	300.000.000,00	191.936.925,51	4.216.874,35	561.587.575,58	0,76%
FUNDOS DE RENDA VARIÁVEL	249.427.435,86	0,00	0,00	8.858.586,11	258.286.021,97	3,55%
FUNDOS DE INVESTIMENTOS ESTRUTURADOS	92.738.071,19	0,00	0,00	1.091.027,84	93.829.099,03	1,18%
FUNDOS DE INVESTIMENTOS NO EXTERIOR						0,00%
<b>TOTAIS - PLANO FINANCEIRO</b>	<b>5.022.631.692,67</b>	<b>2.774.521.640,44</b>	<b>2.812.357.680,49</b>	<b>58.205.414,16</b>	<b>5.043.001.066,78</b>	<b>1,17%</b>
PLANO PREVIDENCIÁRIO						
SEGMENTO	SALDO ANTER. R\$	APLICAÇÃO - R\$	RESGATE - R\$	RENDIM. LIQ. - R\$	POSIÇÃO FINAL-R\$	RENTABILIDADE-%
CARTEIRAS ADMIN. TIT. PÚB. FEDERAIS - A MERCADO	507.387.780,19	375.723.978,63	375.765.665,18	4.475.314,75	511.821.408,39	0,88%
CARTEIRAS ADMIN. TIT. PÚB. FEDERAIS - NA CURVA	778.687.066,18	0,00	30.000.000,00	6.280.774,58	758.117.840,76	0,84%
FUNDOS DE RENDA FIXA	1.118.644.121,32	97.625.849,84	408.727.920,00	10.989.054,32	818.531.105,48	1,36%
ATIVOS FINANCEIRO DE R.F. EMITIDOS POR INST. FINANC.	309.820.247,44	400.000.000,00	30.896.786,26	4.282.301,64	683.205.762,82	0,63%
FUNDOS DE RENDA VARIÁVEL	105.058.495,53	0,00	0,00	4.261.089,98	109.319.585,51	4,06%
FUNDOS DE INVESTIMENTOS ESTRUTURADOS	59.339.500,05	15.888.172,56	0,00	-158.437,06	75.069.235,55	-0,21%
FUNDOS DE INVESTIMENTOS NO EXTERIOR						0,00%
<b>TOTAIS - PLANO PREVIDENC.</b>	<b>2.879.087.210,71</b>	<b>889.238.001,03</b>	<b>845.390.371,44</b>	<b>30.130.098,21</b>	<b>2.953.064.938,51</b>	<b>1,03%</b>
<b>CARTEIRA TOTAL - PF + PP</b>	<b>7.901.718.903,38</b>	<b>3.663.759.641,47</b>	<b>3.657.748.051,93</b>	<b>88.335.512,37</b>	<b>7.996.066.005,29</b>	<b>1,12%</b>

AGOSTO DE 2024						
PLANO FINANCEIRO						
SEGMENTO	SALDO ANTER. R\$	APLICAÇÃO - R\$	RESGATE - R\$	RENDIM. LIQ. - R\$	POSIÇÃO FINAL-R\$	RENTABILIDADE-%
CARTEIRAS ADMIN. TIT. PÚB. FEDERAIS - A MERCADO	594.630.345,43	2.683.567.507,03	2.683.814.729,99	5.422.679,48	599.805.801,95	0,91%
CARTEIRAS ADMIN. TIT. PÚB. FEDERAIS - NA CURVA	1.628.619.644,61	0,00	72.811.075,94	12.344.617,63	1.568.153.186,30	0,79%
FUNDOS DE RENDA FIXA	1.906.048.380,16	244.659.698,48	221.087.532,79	16.279.548,07	1.945.900.093,92	0,84%
ATIVOS FINANCEIRO DE R.F. EMITIDOS POR INST. FINANC.	561.587.575,58	0,00	0,00	5.363.231,35	566.950.806,93	0,96%
FUNDOS DE RENDA VARIÁVEL	258.286.021,97	50.000.000,00	0,00	9.329.469,59	317.615.491,56	3,03%
FUNDOS DE INVESTIMENTOS ESTRUTURADOS	93.829.099,03	11.594.201,56	2.257.799,67	-4.394,59	103.161.106,33	-0,00%
FUNDOS DE INVESTIMENTOS NO EXTERIOR						0,00%
<b>TOTAIS - PLANO FINANCEIRO</b>	<b>5.043.001.066,78</b>	<b>2.989.821.407,07</b>	<b>2.979.971.138,39</b>	<b>48.735.151,53</b>	<b>5.101.586.486,99</b>	<b>0,96%</b>
PLANO PREVIDENCIÁRIO						
SEGMENTO	SALDO ANTER. R\$	APLICAÇÃO - R\$	RESGATE - R\$	RENDIM. LIQ. - R\$	POSIÇÃO FINAL-R\$	RENTABILIDADE-%
CARTEIRAS ADMIN. TIT. PÚB. FEDERAIS - A MERCADO	511.821.408,39	746.878.600,97	746.923.113,71	2.850.544,82	514.627.440,47	0,56%
CARTEIRAS ADMIN. TIT. PÚB. FEDERAIS - NA CURVA	755.117.840,76	0,00	8.994.589,03	5.645.820,99	751.769.072,72	0,76%
FUNDOS DE RENDA FIXA	818.531.105,48	123.975.956,52	59.890.331,03	7.077.461,03	889.694.192,00	0,80%
ATIVOS FINANCEIRO DE R.F. EMITIDOS POR INST. FINANC.	683.205.762,82	0,00	0,00	6.308.399,04	689.514.161,86	0,92%
FUNDOS DE RENDA VARIÁVEL	109.319.585,51	0,00	0,00	4.849.673,98	114.169.259,49	4,44%
FUNDOS DE INVESTIMENTOS ESTRUTURADOS	75.069.235,55	0,00	0,00	-138.807,42	74.930.428,13	-0,18%
FUNDOS DE INVESTIMENTOS NO EXTERIOR						0,00%
<b>TOTAIS - PLANO PREVIDENC.</b>	<b>2.953.064.938,51</b>	<b>870.854.557,49</b>	<b>815.808.033,77</b>	<b>26.593.092,44</b>	<b>3.034.704.554,67</b>	<b>0,88%</b>
<b>CARTEIRA TOTAL - PF + PP</b>	<b>7.996.066.005,29</b>	<b>3.860.675.964,56</b>	<b>3.795.779.172,16</b>	<b>75.328.243,97</b>	<b>8.136.291.041,66</b>	<b>0,93%</b>

SETEMBRO DE 2024						
PLANO FINANCEIRO						
SEGMENTO	SALDO ANTER. R\$	APLICAÇÃO - R\$	RESGATE - R\$	RENDIM. LIQ. - R\$	POSIÇÃO FINAL-R\$	RENTABILIDADE-%
CARTEIRAS ADMIN. TIT. PÚB. FEDERAIS - A MERCADO	599.805.801,95	2.934.201.624,43	2.934.231.213,43	440.378,32	600.216.591,27	0,07%
CARTEIRAS ADMIN. TIT. PÚB. FEDERAIS - NA CURVA	1.568.153.186,30	0,00	0,00	11.474.843,83	1.579.628.030,13	0,73%
FUNDOS DE RENDA FIXA	1.945.900.093,92	39.796.277,09	52.963.447,29	14.597.538,83	1.947.330.462,55	0,76%
ATIVOS FINANCEIRO DE R.F. EMITIDOS POR INST. FINANC.	566.950.806,93	0,00	0,00	3.633.699,87	570.584.506,80	0,64%
FUNDOS DE RENDA VARIÁVEL	317.615.491,56	0,00	0,00	-6.264.060,77	311.351.430,79	-1,97%
FUNDOS DE INVESTIMENTOS ESTRUTURADOS	103.161.106,33	0,00	0,00	-52.917,20	103.108.189,13	-0,05%
FUNDOS DE INVESTIMENTOS NO EXTERIOR						0,00%
<b>TOTAIS - PLANO FINANCEIRO</b>	<b>5.101.586.486,99</b>	<b>2.973.997.901,52</b>	<b>2.987.194.660,72</b>	<b>23.829.482,88</b>	<b>5.112.219.210,67</b>	<b>0,47%</b>
PLANO PREVIDENCIÁRIO						
SEGMENTO	SALDO ANTER. R\$	APLICAÇÃO - R\$	RESGATE - R\$	RENDIM. LIQ. - R\$	POSIÇÃO FINAL-R\$	RENTABILIDADE-%
CARTEIRAS ADMIN. TIT. PÚB. FEDERAIS - A MERCADO	514.627.440,47	265.550.556,10	265.595.643,66	2.556.933,85	517.139.286,76	0,50%
CARTEIRAS ADMIN. TIT. PÚB. FEDERAIS - NA CURVA	751.769.072,72	0,00	0,00	5.357.405,34	757.126.478,06	0,71%
FUNDOS DE RENDA FIXA	889.694.192,00	95.444.643,54	107.579.303,32	4.950.667,97	882.510.200,19	0,56%
ATIVOS FINANCEIRO DE R.F. EMITIDOS POR INST. FINANC.	689.514.161,86	0,00	0,00	4.883.824,30	694.397.986,16	0,71%
FUNDOS DE RENDA VARIÁVEL	114.169.259,49	0,00	0,00	-2.518.372,32	111.650.887,17	-2,21%
FUNDOS DE INVESTIMENTOS ESTRUTURADOS	74.930.428,13	55.473.094,63	0,00	241.119,77	130.644.642,53	0,18%
FUNDOS DE INVESTIMENTOS NO EXTERIOR						0,00%
<b>TOTAIS - PLANO PREVIDENC.</b>	<b>3.034.704.554,67</b>	<b>416.468.294,27</b>	<b>373.174.946,98</b>	<b>15.471.578,91</b>	<b>3.093.469.480,87</b>	<b>0,50%</b>
<b>CARTEIRA TOTAL - PF + PP</b>	<b>8.136.291.041,66</b>	<b>3.390.466.195,79</b>	<b>3.360.369.607,70</b>	<b>39.301.061,79</b>	<b>8.205.688.691,54</b>	<b>0,48%</b>

OUTUBRO DE 2024						
PLANO FINANCEIRO						
SEGMENTO	SALDO ANTER. R\$	APLICAÇÃO - R\$	RESGATE - R\$	RENDIM. LIQ. - R\$	POSIÇÃO FINAL-R\$	RENTABILIDADE-%
CARTEIRAS ADMIN. TIT. PÚB. FEDERAIS - A MERCADO	600.216.591,27	3.241.283.235,28	3.241.304.678,34	-904.224,03	599.290.924,18	-0,15%
CARTEIRAS ADMIN. TIT. PÚB. FEDERAIS - NA CURVA	1.579.628.030,13	0,00	50.000.000,00	16.347.730,44	1.545.975.760,57	1,07%
FUNDOS DE RENDA FIXA	1.947.330.462,55	65.114.682,09	56.611.174,38	16.393.302,53	1.972.227.272,79	0,84%
ATIVOS FINANCEIRO DE R.F. EMITIDOS POR INST. FINANC.	570.584.506,80	0,00	0,00	6.267.462,47	576.851.969,27	1,10%
FUNDOS DE RENDA VARIÁVEL	311.351.430,79	0,00	0,00	-195.312,43	311.156.118,36	-0,06%
FUNDOS DE INVESTIMENTOS ESTRUTURADOS	103.108.189,13	0,00	1.222.570,79	-107.826,82	101.777.791,52	-0,11%
FUNDOS DE INVESTIMENTOS NO EXTERIOR						0,00%
<b>TOTAIS - PLANO FINANCEIRO</b>	<b>5.112.219.210,67</b>	<b>3.306.397.917,37</b>	<b>3.349.138.423,51</b>	<b>37.801.132,16</b>	<b>5.107.279.836,69</b>	<b>0,75%</b>
PLANO PREVIDENCIÁRIO						
SEGMENTO	SALDO ANTER. R\$	APLICAÇÃO - R\$	RESGATE - R\$	RENDIM. LIQ. - R\$	POSIÇÃO FINAL-R\$	RENTABILIDADE-%
CARTEIRAS ADMIN. TIT. PÚB. FEDERAIS - A MERCADO	517.139.286,76	252.159.353,46	252.202.048,00	4.270.155,03	521.366.747,25	0,83%
CARTEIRAS ADMIN. TIT. PÚB. FEDERAIS - NA CURVA	757.126.478,06	0,00	0,00	7.974.787,81	765.101.265,87	1,05%
FUNDOS DE RENDA FIXA	882.510.200,19	94.889.381,01	91.273.553,31	5.823.706,31	891.949.734,20	0,66%
ATIVOS FINANCEIRO DE R.F. EMITIDOS POR INST. FINANC.	694.397.986,16	0,00	0,00	7.615.177,18	702.013.163,34	1,10%
FUNDOS DE RENDA VARIÁVEL	111.650.887,17	0,00	0,00	-513.936,18	111.136.950,99	-0,46%
FUNDOS DE INVESTIMENTOS ESTRUTURADOS	130.644.642,53	11.772.417,60	46.667,84	-113.414,80	142.256.977,49	0,48%
FUNDOS DE INVESTIMENTOS NO EXTERIOR						0,00%
<b>TOTAIS - PLANO PREVIDENC.</b>	<b>3.093.469.480,87</b>	<b>358.821.152,07</b>	<b>343.522.269,15</b>	<b>25.056.475,35</b>	<b>3.133.824.839,14</b>	<b>0,81%</b>
<b>CARTEIRA TOTAL - PF + PP</b>	<b>8.205.688.691,54</b>	<b>3.665.219.069,44</b>	<b>3.692.660.692,66</b>	<b>62.857.607,51</b>	<b>8.241.104.675,83</b>	<b>0,77%</b>



**DEMONSTRATIVOS DE RENTABILIDADE DA CARTEIRA DA AMPREV - Somente Aplicações**

<b>NOVEMBRO DE 2024</b>						
<b>PLANO FINANCEIRO</b>						
SEGMENTO	SALDO ANTER. R\$	APLICAÇÃO - R\$	RESGATE - R\$	RENDIM. LIQ. - R\$	POSIÇÃO FINAL-R\$	RENTABILIDADE-%
CARTEIRAS ADMIN. TIT. PÚB. FEDERAIS - A MERCADO	599.290.924,18	1.804.881.761,01	1.804.922.908,44	1.857.756,33	601.107.533,08	0,31%
CARTEIRAS ADMIN. TIT. PÚB. FEDERAIS - NA CURVA	1.545.975.760,57	0,00	14.766.492,40	13.281.837,39	1.544.491.105,56	0,87%
FUNDOS DE RENDA FIXA	1.972.227.272,79	66.635.532,30	73.605.478,04	14.850.881,72	1.980.108.208,77	0,76%
ATIVOS FINANCEIRO DE R.F. EMITIDOS POR INST. FINANC.	576.851.969,27	0,00	0,00	5.744.051,88	582.596.021,15	1,00%
FUNDOS DE RENDA VARIÁVEL	311.156.118,36	0,00	0,00	-19.065.015,75	292.091.102,61	-6,13%
FUNDOS DE INVESTIMENTOS ESTRUTURADOS	101.777.791,52	0,00	0,00	-287.457,52	101.490.334,00	-0,28%
FUNDOS DE INVESTIMENTOS NO EXTERIOR						0,00%
<b>TOTAIS - PLANO FINANCEIRO</b>	<b>5.107.279.836,69</b>	<b>1.871.517.293,31</b>	<b>1.893.294.878,88</b>	<b>16.382.054,05</b>	<b>5.101.884.305,17</b>	<b>0,32%</b>
<b>PLANO PREVIDENCIÁRIO</b>						
SEGMENTO	SALDO ANTER. R\$	APLICAÇÃO - R\$	RESGATE - R\$	RENDIM. LIQ. - R\$	POSIÇÃO FINAL-R\$	RENTABILIDADE-%
CARTEIRAS ADMIN. TIT. PÚB. FEDERAIS - A MERCADO	521.366.747,25	309.052.983,45	309.099.782,51	1.912.744,67	523.232.692,86	0,37%
CARTEIRAS ADMIN. TIT. PÚB. FEDERAIS - NA CURVA	765.101.265,87	0,00	11.195.520,69	6.561.124,11	760.466.869,29	0,87%
FUNDOS DE RENDA FIXA	891.949.734,20	99.312.341,44	57.897.645,01	6.197.434,34	939.561.864,97	0,66%
ATIVOS FINANCEIRO DE R.F. EMITIDOS POR INST. FINANC.	702.013.163,34	0,00	0,00	7.156.124,32	709.169.287,66	1,02%
FUNDOS DE RENDA VARIÁVEL	111.136.950,99	0,00	0,00	-3.134.039,31	108.002.911,68	-2,82%
FUNDOS DE INVESTIMENTOS ESTRUTURADOS	142.256.977,49	0,00	0,00	-1.245.339,54	141.011.637,95	-0,88%
FUNDOS DE INVESTIMENTOS NO EXTERIOR						0,00%
<b>TOTAIS - PLANO PREVIDENC.</b>	<b>3.133.824.839,14</b>	<b>408.365.324,89</b>	<b>378.192.948,21</b>	<b>17.448.048,59</b>	<b>3.181.445.264,41</b>	<b>0,55%</b>
<b>CARTEIRA TOTAL - PF + PP</b>	<b>8.241.104.675,83</b>	<b>2.279.882.618,20</b>	<b>2.271.487.827,09</b>	<b>33.830.102,64</b>	<b>8.283.239.569,58</b>	<b>0,41%</b>

<b>DEZEMBRO DE 2024</b>						
<b>PLANO FINANCEIRO</b>						
SEGMENTO	SALDO ANTER. R\$	APLICAÇÃO - R\$	RESGATE - R\$	RENDIM. LIQ. - R\$	POSIÇÃO FINAL-R\$	RENTABILIDADE-%
CARTEIRAS ADMIN. TIT. PÚB. FEDERAIS - A MERCADO	601.107.533,08	1.037.241.983,64	1.037.280.266,59	-9.642.178,53	591.427.071,60	-1,60%
CARTEIRAS ADMIN. TIT. PÚB. FEDERAIS - NA CURVA	1.544.491.105,56	0,00	0,00	15.649.705,29	1.560.140.810,85	1,01%
FUNDOS DE RENDA FIXA	1.980.108.208,77	84.651.088,60	153.885.499,01	12.427.828,90	1.923.301.627,26	0,65%
ATIVOS FINANCEIRO DE R.F. EMITIDOS POR INST. FINANC.	582.596.021,15	0,00	0,00	5.708.297,37	588.304.318,52	0,98%
FUNDOS DE RENDA VARIÁVEL	292.091.102,61	0,00	0,00	-14.396.015,21	277.695.087,40	-4,93%
FUNDOS DE INVESTIMENTOS ESTRUTURADOS	101.490.334,00	2.400.000,00	307.881,77	-184.773,01	103.397.679,22	-0,18%
FUNDOS DE INVESTIMENTOS NO EXTERIOR						0,00%
<b>TOTAIS - PLANO FINANCEIRO</b>	<b>5.101.884.305,17</b>	<b>1.124.293.072,24</b>	<b>1.191.473.647,37</b>	<b>9.562.864,81</b>	<b>5.044.266.594,85</b>	<b>0,19%</b>
<b>PLANO PREVIDENCIÁRIO</b>						
SEGMENTO	SALDO ANTER. R\$	APLICAÇÃO - R\$	RESGATE - R\$	RENDIM. LIQ. - R\$	POSIÇÃO FINAL-R\$	RENTABILIDADE-%
CARTEIRAS ADMIN. TIT. PÚB. FEDERAIS - A MERCADO	523.232.692,86	346.099.355,62	346.138.736,15	-795.110,67	522.398.201,66	-0,15%
CARTEIRAS ADMIN. TIT. PÚB. FEDERAIS - NA CURVA	760.466.869,29	0,00	0,00	7.713.312,12	768.180.181,41	1,01%
FUNDOS DE RENDA FIXA	939.561.864,97	88.235.619,09	69.179.682,40	4.085.577,12	962.703.378,78	0,43%
ATIVOS FINANCEIRO DE R.F. EMITIDOS POR INST. FINANC.	709.169.287,66	0,00	0,00	7.797.539,52	716.966.827,18	1,10%
FUNDOS DE RENDA VARIÁVEL	108.002.911,68	0,00	0,00	-4.068.208,54	103.934.703,14	-3,77%
FUNDOS DE INVESTIMENTOS ESTRUTURADOS	141.011.637,95	22.167.890,59	0,00	9.887.265,29	173.066.793,83	6,06%
FUNDOS DE INVESTIMENTOS NO EXTERIOR						0,00%
<b>TOTAIS - PLANO PREVIDENC.</b>	<b>3.181.445.264,41</b>	<b>456.502.865,30</b>	<b>415.318.418,55</b>	<b>24.620.374,84</b>	<b>3.247.250.086,00</b>	<b>0,76%</b>
<b>CARTEIRA TOTAL - PF + PP</b>	<b>8.283.329.569,58</b>	<b>1.580.795.937,54</b>	<b>1.606.792.065,92</b>	<b>34.183.239,65</b>	<b>8.291.516.680,85</b>	<b>0,41%</b>

<b>JANEIRO DE 2025</b>						
<b>PLANO FINANCEIRO</b>						
SEGMENTO	SALDO ANTER. R\$	APLICAÇÃO - R\$	RESGATE - R\$	RENDIM. LIQ. - R\$	POSIÇÃO FINAL-R\$	RENTABILIDADE-%
CARTEIRAS ADMIN. TIT. PÚB. FEDERAIS - A MERCADO	591.427.071,60	1.028.779.089,81	1.028.811.521,51	6.110.494,85	597.505.134,75	1,03%
CARTEIRAS ADMIN. TIT. PÚB. FEDERAIS - NA CURVA	1.560.140.810,85	0,00	0,00	13.687.563,20	1.573.828.374,05	0,88%
FUNDOS DE RENDA FIXA	1.923.301.627,26	40.758.612,66	54.274.453,20	20.440.051,93	1.930.225.838,65	1,07%
ATIVOS FINANCEIRO DE R.F. EMITIDOS POR INST. FINANC.	588.304.318,52	0,00	4.252.805,35	6.352.836,33	590.404.349,50	1,09%
FUNDOS DE RENDA VARIÁVEL	277.695.087,40	0,00	0,00	16.663.914,47	294.359.001,87	6,00%
FUNDOS DE INVESTIMENTOS ESTRUTURADOS	103.397.679,22	0,00	186.449,25	-267.333,24	102.943.896,73	-0,26%
FUNDOS DE INVESTIMENTOS NO EXTERIOR						0,00%
<b>TOTAIS - PLANO FINANCEIRO</b>	<b>5.044.266.594,85</b>	<b>1.069.537.702,47</b>	<b>1.087.525.229,31</b>	<b>62.987.527,54</b>	<b>5.089.266.595,55</b>	<b>1,25%</b>
<b>PLANO PREVIDENCIÁRIO</b>						
SEGMENTO	SALDO ANTER. R\$	APLICAÇÃO - R\$	RESGATE - R\$	RENDIM. LIQ. - R\$	POSIÇÃO FINAL-R\$	RENTABILIDADE-%
CARTEIRAS ADMIN. TIT. PÚB. FEDERAIS - A MERCADO	522.398.201,66	964.991.647,93	965.035.520,75	9.236.877,10	531.591.205,94	1,77%
CARTEIRAS ADMIN. TIT. PÚB. FEDERAIS - NA CURVA	768.180.181,41	0,00	0,00	6.606.600,10	774.786.781,51	0,86%
FUNDOS DE RENDA FIXA	962.703.378,78	30.200.899,94	443.487,75	10.286.941,93	1.002.747.732,90	1,04%
ATIVOS FINANCEIRO DE R.F. EMITIDOS POR INST. FINANC.	716.966.827,18	0,00	12.724.515,16	7.318.828,55	711.561.140,57	1,04%
FUNDOS DE RENDA VARIÁVEL	103.934.703,14	0,00	0,00	4.552.324,96	108.487.028,10	4,38%
FUNDOS DE INVESTIMENTOS ESTRUTURADOS	173.066.793,83	0,00	0,00	992.592,79	174.059.386,62	0,57%
FUNDOS DE INVESTIMENTOS NO EXTERIOR						0,00%
<b>TOTAIS - PLANO PREVIDENC.</b>	<b>3.247.250.086,00</b>	<b>995.192.547,87</b>	<b>978.203.523,66</b>	<b>38.994.165,43</b>	<b>3.303.233.275,64</b>	<b>1,19%</b>
<b>CARTEIRA TOTAL - PF + PP</b>	<b>8.291.516.680,85</b>	<b>2.064.730.250,34</b>	<b>2.065.728.752,97</b>	<b>101.981.692,97</b>	<b>8.392.499.871,19</b>	<b>1,23%</b>

<b>FEVEREIRO DE 2025</b>						
<b>PLANO FINANCEIRO</b>						
SEGMENTO	SALDO ANTER. R\$	APLICAÇÃO - R\$	RESGATE - R\$	RENDIM. LIQ. - R\$	POSIÇÃO FINAL-R\$	RENTABILIDADE-%
CARTEIRAS ADMIN. TIT. PÚB. FEDERAIS - A MERCADO	597.505.134,75	972.047.580,05	972.065.951,83	4.382.480,57	601.869.243,54	0,73%
CARTEIRAS ADMIN. TIT. PÚB. FEDERAIS - NA CURVA	1.573.828.374,05	0,00	223.370.884,96	17.193.826,77	1.367.651.315,86	1,27%
FUNDOS DE RENDA FIXA	1.930.225.838,65	152.545.977,46	208.481.762,14	19.343.406,27	1.893.633.460,24	1,03%
ATIVOS FINANCEIRO DE R.F. EMITIDOS POR INST. FINANC.	590.404.349,50	100.000.000,00	0,00	5.095.030,53	695.499.380,03	0,74%
FUNDOS DE RENDA VARIÁVEL	294.359.001,87	100.000.000,00	0,00	3.209.453,72	397.568.455,59	0,81%
FUNDOS DE INVESTIMENTOS ESTRUTURADOS	102.943.896,73	51.639.737,00	0,00	4.588.775,24	159.172.408,97	2,97%
FUNDOS DE INVESTIMENTOS NO EXTERIOR						0,00%
<b>TOTAIS - PLANO FINANCEIRO</b>	<b>5.089.266.595,55</b>	<b>1.376.233.294,51</b>	<b>1.403.918.598,93</b>	<b>53.812.973,10</b>	<b>5.115.394.264,23</b>	<b>1,06%</b>
<b>PLANO PREVIDENCIÁRIO</b>						
SEGMENTO	SALDO ANTER. R\$	APLICAÇÃO - R\$	RESGATE - R\$	RENDIM. LIQ. - R\$	POSIÇÃO FINAL-R\$	RENTABILIDADE-%
CARTEIRAS ADMIN. TIT. PÚB. FEDERAIS - A MERCADO	531.591.205,94	1.029.763.201,03	1.029.808.966,00	3.489.188,70	535.034.629,67	0,66%
CARTEIRAS ADMIN. TIT. PÚB. FEDERAIS - NA CURVA	774.786.781,51	0,00	25.215.326,22	8.946.159,66	758.517.614,95	1,19%
FUNDOS DE RENDA FIXA	1.002.747.732,90	145.136.536,89	235.440.098,47	10.343.780,52	922.787.951,84	1,13%
ATIVOS FINANCEIRO DE R.F. EMITIDOS POR INST. FINANC.	711.561.140,57	150.000.000,00	0,00	7.738.599,88	869.299.740,45	0,90%
FUNDOS DE RENDA VARIÁVEL	108.487.028,10	0,00	0,00	-2.214.842,31	106.272.185,79	-2,04%
FUNDOS DE INVESTIMENTOS ESTRUTURADOS	174.059.386,62	0,00	0,00	-1.236.913,90	172.822.472,72	-0,71%
FUNDOS DE INVESTIMENTOS NO EXTERIOR						0,00%
<b>TOTAIS - PLANO PREVIDENC.</b>	<b>3.303.233.275,64</b>	<b>1.324.899.737,92</b>	<b>1.290.464.390,69</b>	<b>27.065.972,55</b>	<b>3.364.734.595,42</b>	<b>0,81%</b>
<b>CARTEIRA TOTAL - PF + PP</b>	<b>8.392.499.871,19</b>	<b>2.701.133.032,43</b>	<b>2.694.382.989,62</b>	<b>80.878.945,65</b>	<b>8.480.128.859,65</b>	<b>0,96%</b>



DEMONSTRATIVOS DE RENTABILIDADES DA CARTEIRA DA AMPREV - Somente Aplicações

MARÇO DE 2025						
PLANO FINANCEIRO						
SEGMENTO	SALDO ANTER. R\$	APLICAÇÃO - R\$	RESGATE - R\$	RENDIM. LIQ. - R\$	POSIÇÃO FINAL-R\$	RENTABILIDADE-%
CARTEIRAS ADMIN. TIT. PÚB. FEDERAIS - A MERCADO	601.869.243,54	958.527.675,09	958.560.669,85	11.504.132,69	613.340.381,47	1,91%
CARTEIRAS ADMIN. TIT. PÚB. FEDERAIS - NA CURVA	1.367.651.315,86	0,00	0,00	18.626.152,50	1.386.277.468,36	1,36%
FUNDOS DE RENDA FIXA	1.893.633.460,24	31.454.194,13	62.206.915,29	18.384.542,99	1.881.265.282,07	0,99%
ATIVOS FINANCEIRO DE R.F. EMITIDOS POR INST. FINANC.	695.499.380,03	0,00	0,00	10.735.978,09	706.235.358,12	1,54%
FUNDOS DE RENDA VARIÁVEL	397.568.455,59	0,00	0,00	11.802.909,69	409.371.365,28	2,97%
FUNDOS DE INVESTIMENTOS ESTRUTURADOS	159.172.408,97	2.898.550,44	0,00	5.770.877,36	167.841.836,77	3,56%
FUNDOS DE INVESTIMENTOS NO EXTERIOR						0,00%
<b>TOTAIS - PLANO FINANCEIRO</b>	<b>5.115.394.264,23</b>	<b>992.880.419,66</b>	<b>1.020.767.585,14</b>	<b>76.824.593,32</b>	<b>5.164.331.692,07</b>	<b>1,51%</b>
PLANO PREVIDENCIÁRIO						
SEGMENTO	SALDO ANTER. R\$	APLICAÇÃO - R\$	RESGATE - R\$	RENDIM. LIQ. - R\$	POSIÇÃO FINAL-R\$	RENTABILIDADE-%
CARTEIRAS ADMIN. TIT. PÚB. FEDERAIS - A MERCADO	535.034.629,67	634.865.519,80	671.096.451,32	2.280.940,74	501.084.638,89	0,46%
CARTEIRAS ADMIN. TIT. PÚB. FEDERAIS - NA CURVA	1.367.651.315,86	0,00	0,00	10.194.246,81	768.711.861,76	1,34%
FUNDOS DE RENDA FIXA	922.787.951,84	82.878.687,98	4.030.409,43	9.075.946,12	1.010.712.176,51	0,91%
ATIVOS FINANCEIRO DE R.F. EMITIDOS POR INST. FINANC.	869.299.740,45	0,00	0,00	13.357.420,97	882.657.161,42	1,54%
FUNDOS DE RENDA VARIÁVEL	106.272.185,79	0,00	0,00	4.387.037,66	110.659.223,45	4,13%
FUNDOS DE INVESTIMENTOS ESTRUTURADOS	172.822.472,72	0,00	140.406,67	14.269.190,73	186.951.256,78	8,26%
FUNDOS DE INVESTIMENTOS NO EXTERIOR						0,00%
<b>TOTAIS - PLANO PREVIDENC.</b>	<b>3.364.734.595,42</b>	<b>717.744.207,78</b>	<b>675.267.267,42</b>	<b>53.564.783,03</b>	<b>3.460.776.318,81</b>	<b>1,57%</b>
<b>CARTEIRA TOTAL - PF + PP</b>	<b>8.480.128.859,65</b>	<b>1.710.624.627,44</b>	<b>1.696.034.852,56</b>	<b>130.389.376,35</b>	<b>8.625.108.010,88</b>	<b>1,53%</b>

ABRIL DE 2025						
PLANO FINANCEIRO						
SEGMENTO	SALDO ANTER. R\$	APLICAÇÃO - R\$	RESGATE - R\$	RENDIM. LIQ. - R\$	POSIÇÃO FINAL-R\$	RENTABILIDADE-%
CARTEIRAS ADMIN. TIT. PÚB. FEDERAIS - A MERCADO	613.340.381,47	1.018.664.097,79	1.018.697.929,14	9.214.691,05	622.521.241,17	1,50%
CARTEIRAS ADMIN. TIT. PÚB. FEDERAIS - NA CURVA	1.386.277.468,36	0,00	0,00	13.482.438,06	1.399.759.906,42	0,97%
FUNDOS DE RENDA FIXA	1.881.265.282,07	55.970.016,90	123.699.576,90	19.694.756,56	1.833.230.478,63	1,09%
ATIVOS FINANCEIRO DE R.F. EMITIDOS POR INST. FINANC.	706.235.358,12	0,00	0,00	7.427.791,93	713.663.150,05	1,05%
FUNDOS DE RENDA VARIÁVEL	409.371.365,28	0,00	0,00	37.854.156,52	447.225.521,80	9,25%
FUNDOS DE INVESTIMENTOS ESTRUTURADOS	167.841.836,77	37.500.000,02	0,00	622.934,11	205.964.770,90	0,30%
FUNDOS DE INVESTIMENTOS NO EXTERIOR						0,00%
<b>TOTAIS - PLANO FINANCEIRO</b>	<b>5.164.331.692,07</b>	<b>1.112.134.114,71</b>	<b>1.142.397.506,04</b>	<b>88.296.768,23</b>	<b>5.222.365.068,97</b>	<b>1,72%</b>
PLANO PREVIDENCIÁRIO						
SEGMENTO	SALDO ANTER. R\$	APLICAÇÃO - R\$	RESGATE - R\$	RENDIM. LIQ. - R\$	POSIÇÃO FINAL-R\$	RENTABILIDADE-%
CARTEIRAS ADMIN. TIT. PÚB. FEDERAIS - A MERCADO	501.084.638,89	1.014.607.901,45	1.014.645.477,39	9.049.594,83	510.096.657,78	1,81%
CARTEIRAS ADMIN. TIT. PÚB. FEDERAIS - NA CURVA	768.711.861,76	0,00	0,00	7.454.031,35	776.165.893,11	0,97%
FUNDOS DE RENDA FIXA	1.010.712.176,51	33.929.727,21	5.032.350,20	10.585.438,67	1.050.194.992,19	1,02%
ATIVOS FINANCEIRO DE R.F. EMITIDOS POR INST. FINANC.	882.657.161,42	0,00	0,00	10.202.869,88	892.860.031,30	1,16%
FUNDOS DE RENDA VARIÁVEL	110.659.223,45	0,00	0,00	7.647.611,08	118.306.834,53	6,91%
FUNDOS DE INVESTIMENTOS ESTRUTURADOS	186.951.256,78	3.564.126,01	0,00	-529.095,42	189.986.287,37	-0,28%
FUNDOS DE INVESTIMENTOS NO EXTERIOR						0,00%
<b>TOTAIS - PLANO PREVIDENC.</b>	<b>3.460.776.318,81</b>	<b>1.052.101.754,67</b>	<b>1.019.677.827,59</b>	<b>44.410.450,39</b>	<b>3.537.610.696,28</b>	<b>1,27%</b>
<b>CARTEIRA TOTAL - PF + PP</b>	<b>8.625.108.010,88</b>	<b>2.164.235.869,38</b>	<b>2.162.075.333,63</b>	<b>132.707.218,62</b>	<b>8.759.975.765,25</b>	<b>1,54%</b>

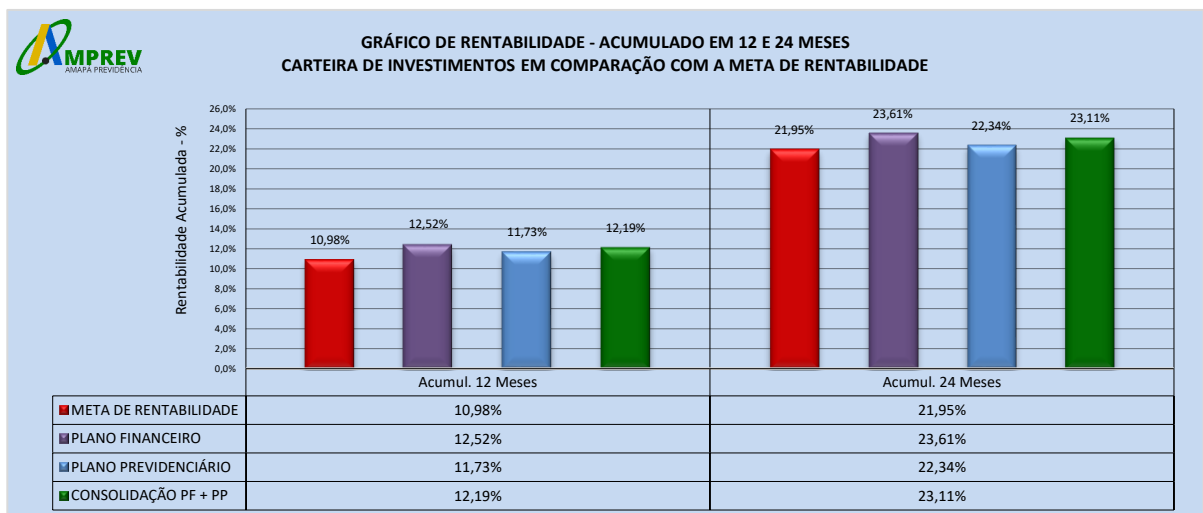
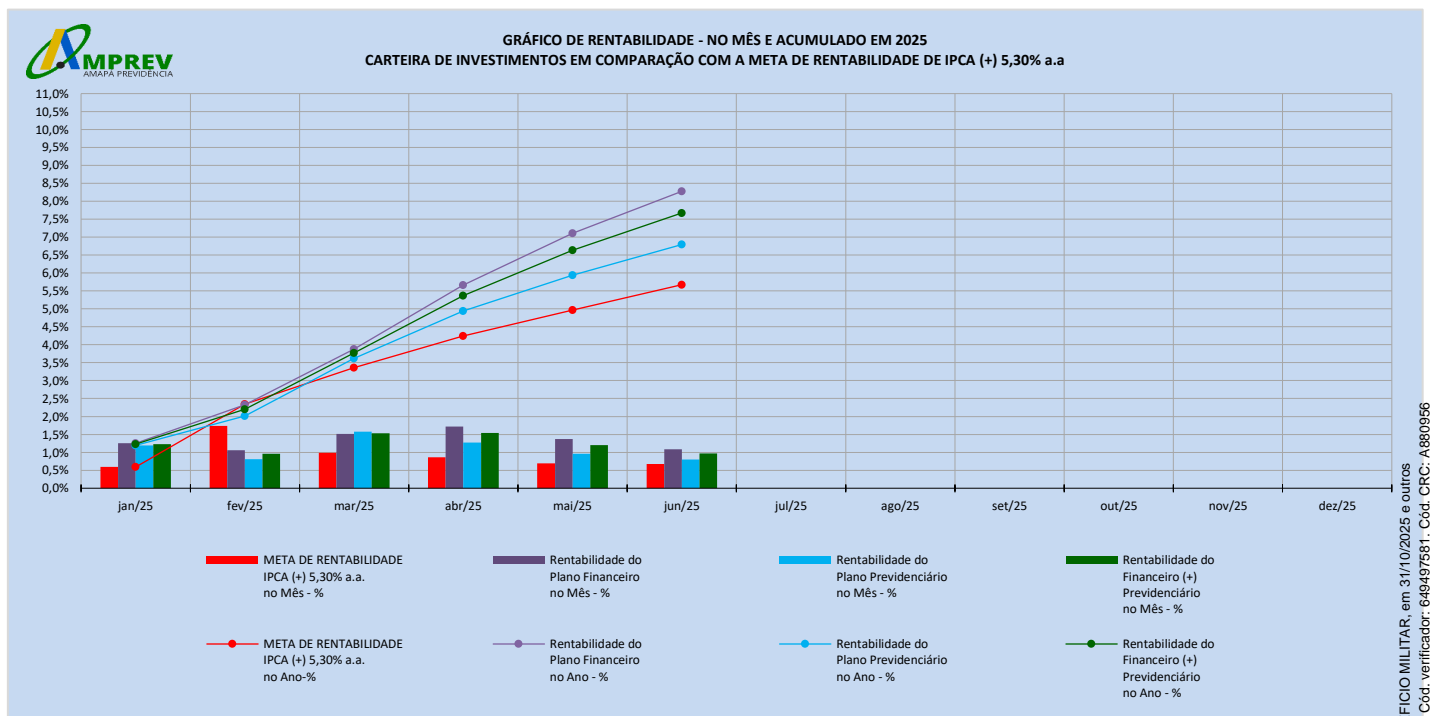
MAIO DE 2025						
PLANO FINANCEIRO						
SEGMENTO	SALDO ANTER. R\$	APLICAÇÃO - R\$	RESGATE - R\$	RENDIM. LIQ. - R\$	POSIÇÃO FINAL-R\$	RENTABILIDADE-%
CARTEIRAS ADMIN. TIT. PÚB. FEDERAIS - A MERCADO	622.521.241,17	1.129.630.964,28	1.129.663.748,96	11.223.592,20	633.712.048,69	1,80%
CARTEIRAS ADMIN. TIT. PÚB. FEDERAIS - NA CURVA	1.399.759.906,42	0,00	0,00	12.848.911,88	1.412.608.818,30	0,92%
FUNDOS DE RENDA FIXA	1.833.230.478,63	61.480.234,63	82.950.031,05	20.796.104,18	1.832.556.786,39	1,15%
ATIVOS FINANCEIRO DE R.F. EMITIDOS POR INST. FINANC.	713.663.150,05	0,00	0,00	7.349.413,02	721.012.563,07	1,03%
FUNDOS DE RENDA VARIÁVEL	447.225.521,80	0,00	0,00	18.166.584,97	465.392.106,77	4,06%
FUNDOS DE INVESTIMENTOS ESTRUTURADOS	205.964.770,90	0,00	37.500.000,02	377.292,53	168.842.063,41	0,22%
FUNDOS DE INVESTIMENTOS NO EXTERIOR						0,00%
<b>TOTAIS - PLANO FINANCEIRO</b>	<b>5.222.365.068,97</b>	<b>1.191.111.198,91</b>	<b>1.250.113.780,03</b>	<b>70.761.898,78</b>	<b>5.234.124.386,63</b>	<b>1,37%</b>
PLANO PREVIDENCIÁRIO						
SEGMENTO	SALDO ANTER. R\$	APLICAÇÃO - R\$	RESGATE - R\$	RENDIM. LIQ. - R\$	POSIÇÃO FINAL-R\$	RENTABILIDADE-%
CARTEIRAS ADMIN. TIT. PÚB. FEDERAIS - A MERCADO	510.096.657,78	1.341.965.329,96	1.342.005.651,98	3.358.169,49	513.414.505,25	0,66%
CARTEIRAS ADMIN. TIT. PÚB. FEDERAIS - NA CURVA	776.165.893,11	0,00	50.000.000,00	6.951.050,98	733.116.944,09	0,96%
FUNDOS DE RENDA FIXA	1.050.194.992,19	99.165.765,77	126.708.287,90	11.032.570,46	1.033.685.040,52	1,08%
ATIVOS FINANCEIRO DE R.F. EMITIDOS POR INST. FINANC.	892.860.031,30	100.000.000,00	0,00	10.270.465,79	1.003.130.497,09	1,03%
FUNDOS DE RENDA VARIÁVEL	118.306.834,53	0,00	0,00	3.603.630,44	121.910.464,97	3,05%
FUNDOS DE INVESTIMENTOS ESTRUTURADOS	189.986.287,37	2.282.711,92	0,00	-1.053.502,11	191.215.497,18	-0,55%
FUNDOS DE INVESTIMENTOS NO EXTERIOR						0,00%
<b>TOTAIS - PLANO PREVIDENC.</b>	<b>3.537.610.696,28</b>	<b>1.543.413.807,65</b>	<b>1.518.713.939,88</b>	<b>34.162.385,05</b>	<b>3.596.472.949,10</b>	<b>0,96%</b>
<b>CARTEIRA TOTAL - PF + PP</b>	<b>8.759.975.765,25</b>	<b>2.734.525.006,56</b>	<b>2.768.827.719,91</b>	<b>104.924.283,83</b>	<b>8.830.597.335,73</b>	<b>1,20%</b>

JUNHO DE 2025						
PLANO FINANCEIRO						
SEGMENTO	SALDO ANTER. R\$	APLICAÇÃO - R\$	RESGATE - R\$	RENDIM. LIQ. - R\$	POSIÇÃO FINAL-R\$	RENTABILIDADE-%
CARTEIRAS ADMIN. TIT. PÚB. FEDERAIS - A MERCADO	633.712.048,69	1.122.416.740,43	1.122.451.671,06	9.995.484,83	643.672.602,89	1,58%
CARTEIRAS ADMIN. TIT. PÚB. FEDERAIS - NA CURVA	1.412.608.818,30	0,00	0,00	9.830.644,58	1.422.439.462,88	0,70%
FUNDOS DE RENDA FIXA	1.832.556.786,39	24.577.091,19	73.450.196,22	20.031.377,40	1.803.895.058,76	1,12%
ATIVOS FINANCEIRO DE R.F. EMITIDOS POR INST. FINANC.	721.012.563,07	0,00	0,00	6.185.045,92	727.197.608,99	0,86%
FUNDOS DE RENDA VARIÁVEL	465.392.106,77	0,00	0,00	9.793.366,13	475.185.472,90	2,10%
FUNDOS DE INVESTIMENTOS ESTRUTURADOS	168.842.063,41	0,00	0,00	635.456,92	169.477.520,33	0,38%
FUNDOS DE INVESTIMENTOS NO EXTERIOR						0,00%
<b>TOTAIS - PLANO FINANCEIRO</b>	<b>5.234.124.386,63</b>	<b>1.147.173.831,62</b>	<b>1.195.901.867,28</b>	<b>56.471.375,78</b>	<b>5.241.867.726,75</b>	<b>1,09%</b>
PLANO PREVIDENCIÁRIO						
SEGMENTO	SALDO ANTER. R\$	APLICAÇÃO - R\$	RESGATE - R\$	RENDIM. LIQ. - R\$	POSIÇÃO FINAL-R\$	RENTABILIDADE-%
CARTEIRAS ADMIN. TIT. PÚB. FEDERAIS - A MERCADO	513.414.505,25	329.709.853,52	329.752.571,55	2.561.212,05	515.932.999,27	0,50%
CARTEIRAS ADMIN. TIT. PÚB. FEDERAIS - NA CURVA	733.116.944,09	0,00	0,00	4.758.640,08	737.875.584,17	0,65%
FUNDOS DE RENDA FIXA	1.033.685.040,52	86.961.493,91	16.985.976,68	11.060.660,47	1.114.721.218,22	1,00%
ATIVOS FINANCEIRO DE R.F. EMITIDOS POR INST. FINANC.	1.003.130.497,09	0,00	0,00	8.597.712,19	1.011.728.209,28	0,86%
FUNDOS DE RENDA VARIÁVEL	121.910.464,97	0,00	53.336.162,21	642.577,49	69.216.880,25	0,94%
FUNDOS DE INVESTIMENTOS ESTRUTURADOS	191.215.497,18	18.536.197,95	0,00	1.505.375,06	211.257.070,19	0,72%
FUNDOS DE INVESTIMENTOS NO EXTERIOR						0,00%
<b>TOTAIS - PLANO PREVIDENC.</b>	<b>3.596.472.949,10</b>	<b>435.207.545,38</b>	<b>400.074.710,44</b>	<b>29.126.177,34</b>	<b>3.660.731.961,38</b>	<b>0,80%</b>
<b>CARTEIRA TOTAL - PF + PP</b>	<b>8.830.597.335,73</b>	<b>1.582.381.377,00</b>	<b>1.595.976.577,72</b>	<b>85.597.553,12</b>	<b>8.902.599.688,13</b>	<b>0,97%</b>



DEMONSTRATIVOS DE RENTABILIDADES DA CARTEIRA DA AMPREV - Somente Aplicações

RENTABILIDADE ACUMULADA DA CARTEIRA DE INVESTIMENTOS DA AMPREV E DA META DE RENTABILIDADE EM 2025 - ( % )								
MÊS	META DE RENTABILIDADE		PLANO FINANCEIRO		PLANO PREVIDENCIÁRIO		CONSOLIDAÇÃO PF + PP	
	META DE RENTABILIDADE IPCA (+) 5,30% a.a. no Mês - %	META DE RENTABILIDADE IPCA (+) 5,30% a.a. no Ano - %	Rentabilidade do Plano Financeiro no Mês - %	Rentabilidade do Plano Financeiro no Ano - %	Rentabilidade do Plano Previdenciário no Mês - %	Rentabilidade do Plano Previdenciário no Ano - %	Rentabilidade do Financeiro (+) Previdenciário no Mês - %	Rentabilidade do Financeiro (+) Previdenciário no Ano - %
jan/25	0,59%	0,59%	1,25%	1,25%	1,19%	1,19%	1,23%	1,23%
fev/25	1,74%	2,34%	1,06%	2,33%	0,81%	2,02%	0,96%	2,20%
mar/25	0,99%	3,36%	1,51%	3,87%	1,57%	3,62%	1,53%	3,77%
abr/25	0,86%	4,25%	1,72%	5,66%	1,27%	4,94%	1,54%	5,37%
mai/25	0,69%	4,97%	1,37%	7,11%	0,96%	5,94%	1,20%	6,64%
jun/25	0,67%	5,67%	1,09%	8,28%	0,80%	6,79%	0,97%	7,67%
jul/25								
ago/25								
set/25								
out/25								
nov/25								
dez/25								
Acumul. Ano 2025	5,67%		8,28%		6,79%		7,67%	
Acumul. 12 Meses	10,98%		12,52%		11,73%		12,19%	
Acumul. 24 Meses	21,95%		23,61%		22,34%		23,11%	



**DEMONSTRATIVOS DE RENTABILIDADES DA CARTEIRA DA AMPREV - Somente Aplicações**

RENDIMENTO (R\$) EM COMPARAÇÃO COM O VALOR DA META DE RENTABILIDADE - R\$				
PLANO FINANCEIRO				
MÊS	Rendimento do Plano Financeiro - R\$	Meta de Rentabilidade IPCA (+) 5,30% a.a. no Mês - Em R\$	Rendimento do Plano (-) Valor da Meta de Rentabilidade - R\$	Rentabilidade Relativa em Relação a Meta de Rentabilidade - %
jan-25	62.987.527,54	29.719.201,38	33.268.326,16	211,94%
fev-25	53.812.973,10	88.139.988,28	-34.327.015,18	61,05%
mar-25	76.824.593,32	50.433.123,45	26.391.469,87	152,33%
abr-25	88.296.768,23	44.222.544,57	44.074.223,66	199,66%
mai-25	70.761.898,78	35.694.394,26	35.067.504,52	198,24%
jun-25	56.471.375,78	34.809.562,47	21.661.813,31	162,23%
ago-25				
set-25				
out-25				
nov-25				
dez-25				
Acumulado Ano	409.155.136,75	283.018.814,42	126.136.322,33	145,88

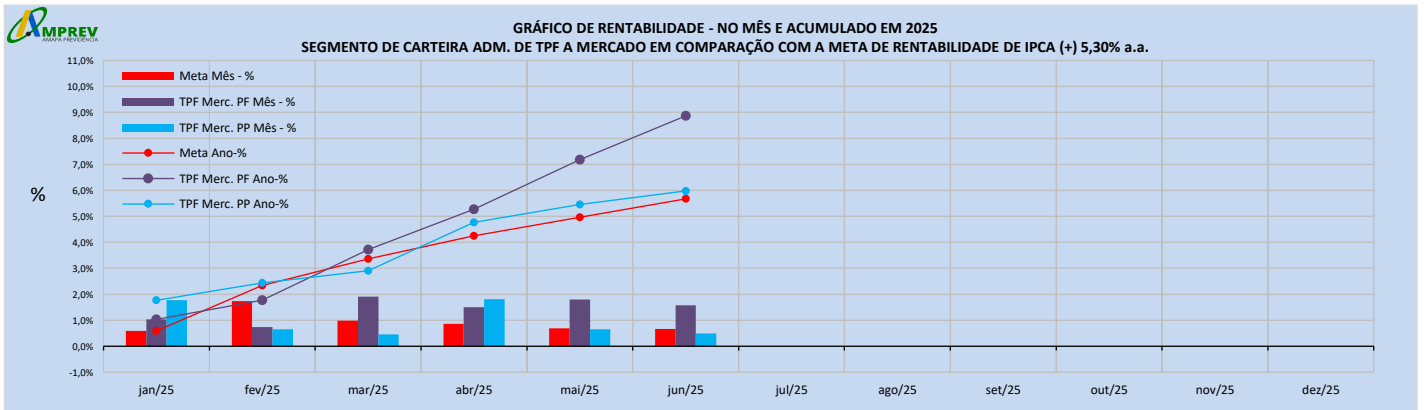
RENDIMENTO (R\$) EM COMPARAÇÃO COM O VALOR DA META DE RENTABILIDADE - R\$				
PLANO PREVIDENCIÁRIO				
MÊS	Rendimento do Plano Previdenc. - R\$	Meta de Rentabilidade IPCA (+) 5,30% a.a. no Mês - Em R\$	Rendimento do Plano (-) Valor da Meta de Rentabilidade - R\$	Rentabilidade Relativa em Relação a Meta de Rentabilidade - %
jan-25	38.994.165,43	19.300.675,14	19.693.490,29	202,04%
fev-25	27.065.972,55	58.120.586,51	-31.054.613,96	46,57%
mar-25	53.564.783,03	33.776.133,71	19.788.649,32	158,59%
abr-25	44.410.450,39	30.088.848,55	14.321.601,84	147,60%
mai-25	34.162.385,05	24.626.300,80	9.536.084,25	138,72%
jun-25	29.126.177,34	24.378.967,36	4.747.209,98	119,47%
ago-25				
set-25				
out-25				
nov-25				
dez-25				
Acumulado Ano	227.323.933,79	190.291.512,08	37.032.421,71	119,73

RENDIMENTO (R\$) EM COMPARAÇÃO COM O VALOR DA META DE RENTABILIDADE - R\$				
CARTEIRA CONSOLIDADA - PLANO FINANCEIRO (+) PLANO PREVIDENCIÁRIO				
MÊS	Rendimento da Carteira Consolidada PF (+) PP - R\$	Meta de Rentabilidade IPCA (+) 5,30% a.a. no Mês - Em R\$	Rendimen. dos Planos (-) Valor da Meta de Rentabilidade - R\$	Rentabilidade Relativa em Relação a Meta de Rentabilidade - %
jan-25	101.981.692,97	49.019.876,53	52.961.816,44	208,04%
fev-25	80.878.945,65	146.260.574,80	-65.381.629,15	55,30%
mar-25	130.389.376,35	84.209.257,16	46.180.119,19	154,84%
abr-25	132.707.218,62	74.311.393,12	58.395.825,50	178,58%
mai-25	104.924.283,83	60.320.695,06	44.603.588,77	173,94%
jun-25	85.597.553,12	59.188.529,83	26.409.023,29	144,62%
ago-25				
set-25				
out-25				
nov-25				
dez-25				
Acumulado Ano	636.479.070,54	473.310.326,50	163.168.744,04	135,24

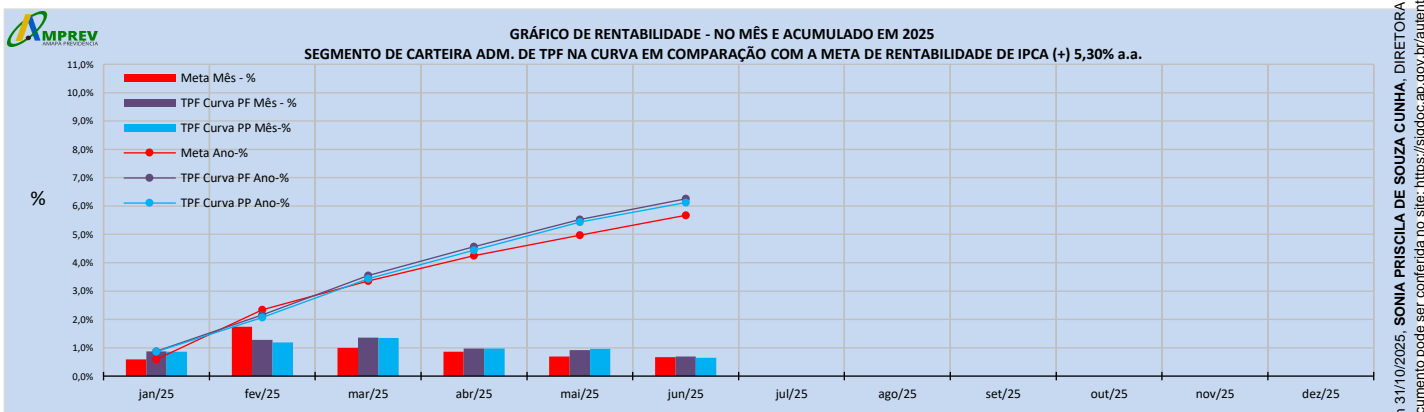


**DEMONSTRATIVOS DE RENTABILIDADES DA CARTEIRA DA AMPREV - Somente Aplicações**

RENTABILIDADE ACUMULADA DO SEGMENTO DE CART. ADMIN. DE TPF A MERCADO Vs META DE RENTABILIDADE EM 2025 - (%)						
MÊS	META DE RENTABIL. - IPCA + 5,30% a.a.		DO PLANO FINANCEIRO		DO PLANO PREVIDENCIÁRIO	
	Meta Mês - %	Meta Ano-%	TPF Merc. PF Mês - %	TPF Merc. PF Ano-%	TPF Merc. PP Mês - %	TPF Merc. PP Ano-%
jan/25	0,59%	0,59%	1,03%	1,03%	1,77%	1,77%
fev/25	1,74%	2,34%	0,73%	1,77%	0,66%	2,44%
mar/25	0,99%	3,36%	1,91%	3,72%	0,46%	2,90%
abr/25	0,86%	4,25%	1,50%	5,28%	1,81%	4,76%
mai/25	0,69%	4,97%	1,80%	7,18%	0,66%	5,45%
jun/25	0,67%	5,67%	1,58%	8,87%	0,50%	5,98%
jul/25	0,00%					
ago/25	0,00%					
set/25	0,00%					
out/25	0,00%					
nov/25	0,00%					
dez/25	0,00%					
<b>Acumulado</b>	<b>5,67%</b>		<b>8,87%</b>		<b>5,98%</b>	



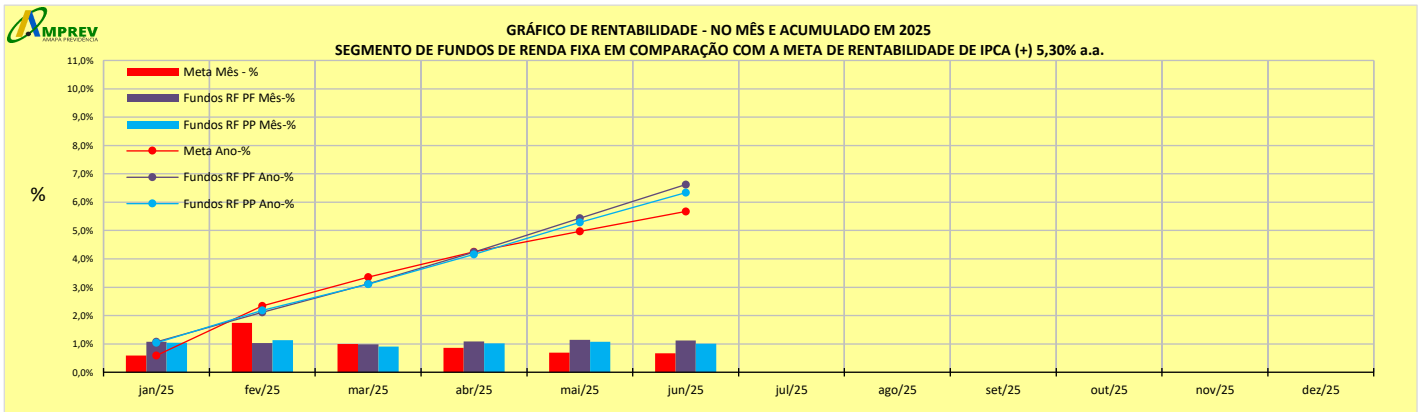
RENTABILIDADE ACUMULADA DO SEGMENTO DE CART. ADMIN. DE TPF NA CURVA Vs META DE RENTABILIDADE EM 2025 - (%)						
MÊS	META DE RENTABIL. - IPCA + 5,30% a.a.		DO PLANO FINANCEIRO		DO PLANO PREVIDENCIÁRIO	
	Meta Mês - %	Meta Ano-%	TPF Curva PF Mês - %	TPF Curva PF Ano-%	TPF Curva PP Mês-%	TPF Curva PP Ano-%
jan/25	0,59%	0,59%	0,88%	0,88%	0,86%	0,86%
fev/25	1,74%	2,34%	1,27%	2,16%	1,19%	2,06%
mar/25	0,99%	3,36%	1,36%	3,55%	1,34%	3,44%
abr/25	0,86%	4,25%	0,97%	4,56%	0,97%	4,44%
mai/25	0,69%	4,97%	0,92%	5,52%	0,96%	5,44%
jun/25	0,67%	5,67%	0,70%	6,25%	0,65%	6,12%
jul/25	0,00%					
ago/25	0,00%					
set/25	0,00%					
out/25	0,00%					
nov/25	0,00%					
dez/25	0,00%					
<b>Acumulado</b>	<b>5,67%</b>		<b>6,25%</b>		<b>6,12%</b>	



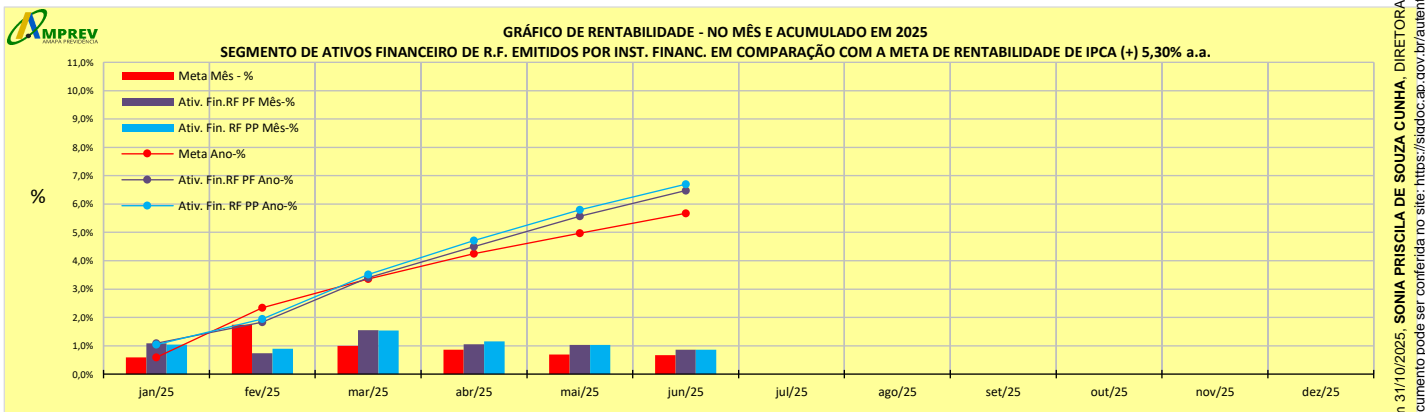


**DEMONSTRATIVOS DE RENTABILIDADES DA CARTEIRA DA AMPREV - Somente Aplicações**

RENTABILIDADE ACUMULADA DO SEGMENTO DE FUNDOS DE RENDA FIXA Vs META DE RENTABILIDADE EM 2025 - (%)						
MÊS	META DE RENTABIL. - IPCA + 5,30% a.a.		DO PLANO FINANCEIRO		DO PLANO PREVIDENCIÁRIO	
	Meta Mês - %	Meta Ano-%	Fundos RF PF Mês-%	Fundos RF PF Ano-%	Fundos RF PP Mês-%	Fundos RF PP Ano-%
jan/25	0,59%	0,59%	1,07%	1,07%	1,04%	1,04%
fev/25	1,74%	2,34%	1,03%	2,11%	1,13%	2,18%
mar/25	0,99%	3,36%	0,99%	3,12%	0,91%	3,11%
abr/25	0,86%	4,25%	1,09%	4,24%	1,02%	4,16%
mai/25	0,69%	4,97%	1,15%	5,44%	1,08%	5,28%
jun/25	0,67%	5,67%	1,12%	6,62%	1,00%	6,34%
jul/25	0,00%					
ago/25	0,00%					
set/25	0,00%					
out/25	0,00%					
nov/25	0,00%					
dez/25	0,00%					
<b>Acumulado</b>	<b>5,67%</b>		<b>6,62%</b>		<b>6,34%</b>	

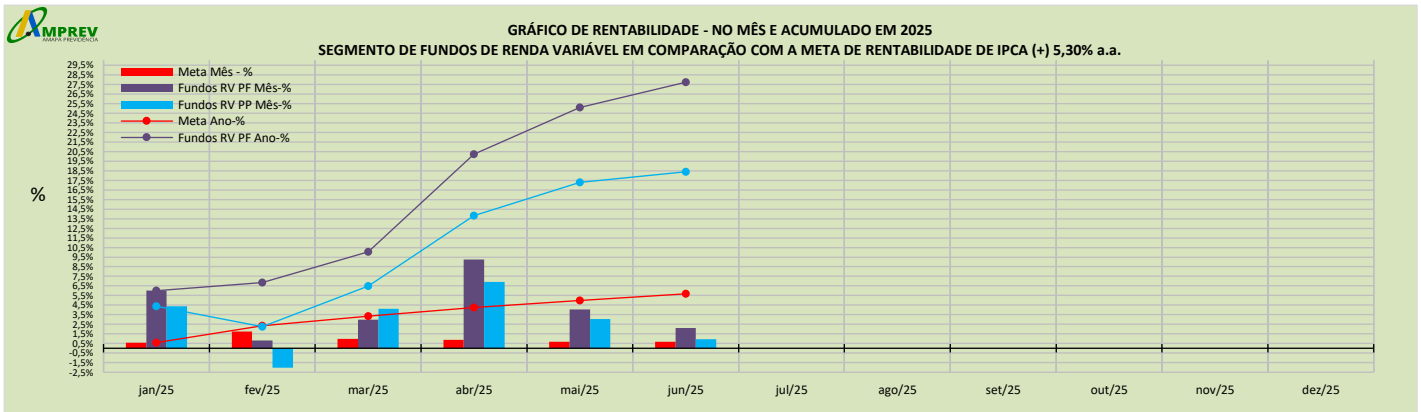


RENTABILIDADE ACUMULADA DO SEGMENTO DE ATIVOS FINANC. DE R.F. EMITIDOS POR INST. FINANC. Vs META DE RENTABILIDADE EM 2025 - (%)						
MÊS	META DE RENTABIL. - IPCA + 5,30% a.a.		DO PLANO FINANCEIRO		DO PLANO PREVIDENCIÁRIO	
	Meta Mês - %	Meta Ano-%	Ativ. Fin.RF PF Mês-%	Ativ. Fin.RF PF Ano-%	Ativ. Fin. RF PP Mês-%	Ativ. Fin. RF PP Ano-%
jan/25	0,59%	0,59%	1,09%	1,09%	1,04%	1,04%
fev/25	1,74%	2,34%	0,74%	1,83%	0,90%	1,95%
mar/25	0,99%	3,36%	1,54%	3,41%	1,54%	3,51%
abr/25	0,86%	4,25%	1,05%	4,49%	1,16%	4,71%
mai/25	0,69%	4,97%	1,03%	5,57%	1,03%	5,79%
jun/25	0,67%	5,67%	0,86%	6,47%	0,86%	6,70%
jul/25	0,00%					
ago/25	0,00%					
set/25	0,00%					
out/25	0,00%					
nov/25	0,00%					
dez/25	0,00%					
<b>Acumulado</b>	<b>5,67%</b>		<b>6,47%</b>		<b>6,70%</b>	

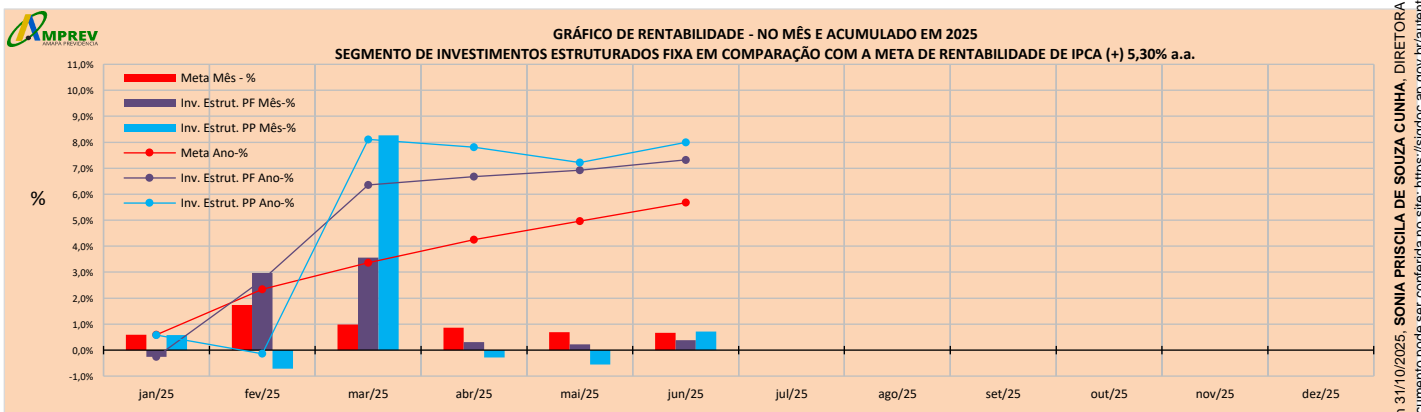


DEMONSTRATIVOS DE RENTABILIDADES DA CARTEIRA DA AMPREV - Somente Aplicações

RENTABILIDADE ACUMULADA DO SEGMENTO DE FUNDOS DE RENDA VARIÁVEL Vs META DE RENTABILIDADE EM 2025 - ( % )						
MÊS	META DE RENTABIL. - IPCA + 5,30% a.a.		DO PLANO FINANCEIRO		DO PLANO PREVIDENCIÁRIO	
	Meta Mês - %	Meta Ano-%	Fundos RV PF Mês-%	Fundos RV PF Ano-%	Fundos RV PP Mês-%	Fundos RV PP Ano-%
jan/25	0,59%	0,59%	6,00%	6,00%	4,38%	4,38%
fev/25	1,74%	2,34%	0,81%	6,86%	-2,04%	2,25%
mar/25	0,99%	3,36%	2,97%	10,04%	4,13%	6,47%
abr/25	0,86%	4,25%	9,25%	20,21%	6,91%	13,83%
mai/25	0,69%	4,97%	4,06%	25,09%	3,05%	17,30%
jun/25	0,67%	5,67%	2,10%	27,73%	0,94%	18,39%
jul/25	0,00%					
ago/25	0,00%					
set/25	0,00%					
out/25	0,00%					
nov/25	0,00%					
dez/25	0,00%					
<b>Acumulado</b>	<b>5,67%</b>		<b>27,73%</b>		<b>18,39%</b>	



RENTABILIDADE ACUMULADA DO SEGMENTO DE INVESTIMENTOS ESTRUTURADOS Vs META DE RENTABILIDADE EM 2025 - ( % )						
MÊS	META DE RENTABIL. - IPCA + 5,30% a.a.		DO PLANO FINANCEIRO		DO PLANO PREVIDENCIÁRIO	
	Meta Mês - %	Meta Ano-%	Inv. Estrut. PF Mês-%	Inv. Estrut. PF Ano-%	Inv. Estrut. PP Mês-%	Inv. Estrut. PP Ano-%
jan/25	0,59%	0,59%	-0,26%	-0,26%	0,57%	0,57%
fev/25	1,74%	2,34%	2,97%	2,70%	-0,71%	-0,14%
mar/25	0,99%	3,36%	3,56%	6,36%	8,26%	8,11%
abr/25	0,86%	4,25%	0,30%	6,68%	-0,28%	7,81%
mai/25	0,69%	4,97%	0,22%	6,92%	-0,55%	7,22%
jun/25	0,67%	5,67%	0,38%	7,32%	0,72%	7,99%
jul/25	0,00%					
ago/25	0,00%					
set/25	0,00%					
out/25	0,00%					
nov/25	0,00%					
dez/25	0,00%					
<b>Acumulado</b>	<b>5,67%</b>		<b>7,32%</b>		<b>7,99%</b>	



DEMONSTRATIVOS DE RENTABILIDADES DA CARTEIRA DA AMPREV - Somente Aplicações

PERFORMANCE DOS PRODUTOS - RANKING DE RENTABILIDADE EM 2025 - Letra "J", Item 5 do Regulamento do CIAP

PLANO FINANCEIRO

Produtos de Investimento dos Recursos do RPPS	Segmento	Saldo/Posição-R\$	No Mês - %	Em 2025 - %	12 Meses - %	RANKING ANO
Carteira Administrada de TPF - Gestão Banco do Brasil	RF	377.085.667,50	1,46%	9,20%	8,77%	10
BB Previdenciário Fluxo RF Simples FIC de FIF Resp. Limitada	RF	26.066.941,70	1,02%	5,91%	11,03%	30
BB Previdenciário RF Refer. DI LP Perfil FIC FIF Respons. Limitada	RF	230.398.538,92	1,10%	6,53%	12,24%	20
Caixa Brasil FIF RF Referenciado DI LP - Resp. Limitada	RF	222.758.538,92	1,10%	6,54%	12,27%	19
Caixa Novo Brasil IMA-B FIC de Classe de FIF RF LP - Resp. Lim	RF	33.782.374,64	1,43%	8,78%	7,64%	11
Bradesco FIF - CI RF Ref. DI Federal Extra - Resp. Limitada	RF	331.523.725,77	1,07%	6,28%	11,83%	26
Bradesco - Letra Financeira - Prazo 05 Anos - LF0022009M7	RF	42.745.232,94	0,71%	6,23%	11,77%	28
Bradesco FIF - Classe de Invest. em Ações Dividendos-Resp. Lirr	RV	68.020.570,64	2,47%	21,51%	20,41%	4
Itaú Institucional Alocação Dinâmica RF FIF CIC Resp. Limitada	RF	68.608.291,44	1,36%	6,57%	10,85%	18
Itaú Soberano RF Simples FIF da CIC Responsabilidade Limitada	RF	377.055.787,73	1,09%	6,38%	12,03%	22
Kinea Private Equity IV Feeder Institucional I FIP Multiestrategia	INVEST. ESTRUT.	75.370.626,46	0,28%	8,75%	7,48%	12
FIP Multiestratégia Kinea Private Equity II	INVEST. ESTRUT.	1.959.148,87	-0,32%	-3,54%	-0,10%	34
Santander Instit. Premium RF Ref. DI - CIC FIF Resp. Limitada	RF	62.882.760,82	1,10%	6,52%	12,27%	21
Letra Financeira - Banco Santander S.A. - Prazo 04 Anos - LF-PR	RF	111.520.348,10	0,91%	5,70%	11,52%	31
Carteira Administrada de TPF - Gestão Banco BTG Pactual	RF	266.586.935,39	1,73%	8,28%	12,43%	13
NTN-B 2026/2027/2028/2030/2032/2035/2040	RF	1.422.439.462,88	0,70%	6,17%	11,90%	29
BTG Pactual Tesouro Selic FI RF Referenciado DI	RF	240.328.257,86	1,08%	6,35%	12,00%	23
BTG Pactual Crédito Corporat. I FIF em Cotas de Fundos Invest. I	RF	119.272.964,69	1,09%	7,13%	13,10%	15
BTG Pactual - Letra Financeira - Prazo 05 Anos - LF0022009R0	RF	42.679.036,40	0,71%	6,26%	11,74%	27
BTG Pactual - Letra Financeira - Prazo 05 Anos - LF002200P19	RF	204.790.758,70	0,74%	6,62%	12,50%	17
BTG Pactual Absoluto Institucional FIF em Cotas de FI em Ações	RV	47.223.345,26	1,88%	19,46%	5,36%	6
BTG Pactual Timberland Fund I - FIC de FIP Multiest. Resp. Limit	INVEST. ESTRUT.	3.076.888,95	-0,28%	2,50%	-27,40%	33
BTG Pactual Economia Real II FIP Multiestrat. Responsabilidade	INVEST. ESTRUT.	31.063.029,24	-0,62%	16,37%	21,34%	7
BTG Pactual Co-Invest. Linhas Transm. Instit. FIP Inf. Resp.Lim.	INVEST. ESTRUT.	3.818.132,33	-1,01%	-5,04%	0,00%	35
Pátria Brasil Infraestrutura III FIC de FIP Responsab. Limitada	INVEST. ESTRUT.	2.156.622,54	-3,02%	-10,02%	-10,45%	36
AZ Quest Small Mid Caps FIF da CIC em Ações Resp. Limitada	RV	77.637.979,54	2,32%	19,87%	22,40%	5
Icatu Vanguarda Dividen. FIF - Classe de Invest. em Ações - Res.	RV	27.604.226,97	1,87%	12,68%	9,91%	8
Icatu Vanguarda Igaraté Long Biased FIF Mult - Resp Limitada	RV	52.033.071,94	1,44%	6,72%	6,15%	16
Safra Soberano Regime Próprio FIF CIC RF Refer. DI Resp. Limit	RF	91.216.876,27	1,07%	6,34%	11,99%	24
Letra Financeira - Banco Safra S.A. - Prazo 04 Anos - LF-IPCA	RF	111.687.359,84	0,69%	6,30%	11,69%	25
Tarpon GT Institucional I Fundo de Investimento Financeiro	RV	76.841.275,45	1,60%	26,00%	28,99%	3
Tarpon Atlantius Instituc. FIC FIA Responsabilidade Limitada	RV	64.283.611,25	1,71%	101,33%	0,00%	1
Tarpon GT Institucional Fundo de Investimento Financeiro	RV	58.750.767,37	1,59%	26,44%	29,28%	2
Letra Financeira - Banco Master S.A. - Prazo 10 Anos - LF002400	RF	108.497.496,00	0,92%	7,37%	0,00%	14
Guepardo Valor Institucional FIC de FIA	RV	54.823.696,42	3,39%	11,69%	5,32%	9
Letra Fin. Sub.-BRB Banco de Brasília S.A.-10 Anos LFSN250025	RF	105.277.377,01	1,26%	5,28%	0,00%	32

A tabela de Performance dos Investimentos com Ranking de Rentabilidade atende a Letra "J" do Item 5 do Regulamento do CIAP, e está rankeada unicamente pela coluna de rentabilidade dos produtos de investimentos no ano.



DEMONSTRATIVOS DE RENTABILIDADES DA CARTEIRA DA AMPREV - Somente Aplicações

PERFORMANCE DOS PRODUTOS - RANKING DE RENTABILIDADE EM 2025 - Letra "J", Item 5 do Regulamento do CIAP

PLANO PREVIDENCIÁRIO

Produtos de Investimento dos Recursos do RPPS	Segmento	Saldo/Posição-R\$	No Mês - %	Em 2025 - %	12 Meses - %	RANKING ANO
Carteira Administra de TPF - Gestão Caixa Econômica	RF	515.932.999,27	0,49%	5,91%	9,05%	27
Caixa Brasil FIF RF Referenciado DI LP - Resp. Limitada	RF	36.096.828,69	1,10%	6,54%	12,27%	15
BB Previdenciário Fluxo RF Simples FIC de FIF Resp. Limitada	RF	397.242.872,24	1,02%	5,91%	11,03%	28
BB Previdenciário RF Refer. DI LP Perfil FIC FIF Respons. Limitada	RF	343.545.064,43	1,10%	6,53%	12,24%	16
BB Previdenciário RF TP Vértice 2026 FIF Responsab. Limitada	RF	30.548.117,59	0,41%	5,01%	8,42%	30
BB Ações Valor Fundo de Invest. em Cotas de FIF Resp. Limitada	RV	8.031.769,87	0,05%	9,05%	4,61%	9
NTN-B 2027/2028/2030/2032/2035	RF	737.875.584,17	0,65%	6,05%	11,70%	26
BTG Pactual Tesouro Selic FI RF Referenciado DI	RF	22.849.081,76	1,08%	6,35%	12,00%	21
BTG Pactual Crédito Corporat. I FIF em Cotas de Fundos Invest. I	RF	60.889.763,58	1,09%	7,13%	13,10%	12
BTG Pactual - Letra Financeira - Prazo 05 Anos - LF0022009QZ	RF	21.339.518,20	0,71%	6,26%	11,74%	24
BTG Pactual - Letra Financeira - Prazo 05 Anos - LF002200B7Z	RF	31.434.763,40	0,81%	6,36%	12,19%	20
BTG Pactual - Letra Financeira - Prazo 05 Anos - LF002200P1A	RF	204.790.758,70	0,74%	6,62%	12,50%	14
BTG Pactual - Letra Financeira - Prazo 05 Anos - LF002400IQH	RF	111.847.120,09	0,69%	6,36%	11,85%	19
BTG Pactual Economia Real FIP Multiestrat. Respons. Limitada	INVEST. ESTRUT.	46.509.049,99	-0,16%	11,69%	10,37%	7
Bradesco FIF - CI RF Ref. DI Federal Extra - Resp. Limitada	RF	43.963.514,02	1,07%	6,28%	11,83%	23
Bradesco - Letra Financeira - Prazo 05 Anos - LF0022009M4	RF	21.372.616,47	0,71%	6,23%	11,77%	25
Bradesco - Letra Financeira - Prazo 05 Anos - LF002200JED	RF	34.776.326,31	0,89%	6,83%	12,91%	13
Bradesco FIF - Classe de Invest. em Ações Dividendos-Resp. Lirr	RV	0,00	-0,57%	17,90%	16,84%	3
Itaú Soberano RF Simples FIF da CIC Responsabilidade Limitada	RF	117.290.574,38	1,09%	6,38%	12,03%	18
Kinea Private Equity V Feeder Institucional I FIP Multiestratégia	INVEST. ESTRUT.	51.948.154,51	-1,52%	11,63%	18,73%	8
Kinea Equity Infra I Feeder Institucional I	INVEST. ESTRUT.	19.944.760,60	0,00%	14,25%	0,00%	5
Santander Instit. Premium RF Ref. DI - CIC FIF Resp. Limitada	RF	51.924.750,88	1,10%	6,52%	12,27%	17
AZ Quest Small Mid Caps FIF da CIC em Ações Resp. Limitada	RV	0,00	-0,27%	16,83%	19,30%	4
Icatu Vanguarda Dividen. FIF - Classe de Invest. em Ações - Res.	RV	15.605.672,11	1,87%	12,68%	9,91%	6
Vinci Mosaico Inst. FIF - Classe de Invest. em Ações - Resp Limit	RV	22.107.713,14	0,74%	19,31%	10,13%	2
Vinci Capital Partners IV Feeder B FIP Multiestratégia	RV	25.065.043,63	7,57%	3,98%	0,00%	31
Safra Soberano Regime Próprio FIF CIC RF Refer. DI Resp. Limit	RF	10.370.650,65	1,07%	6,34%	11,99%	22
Tarpon GT Institucional I Fundo de Investimento Financeiro	RV	23.471.725,13	1,60%	26,00%	28,99%	1
Letra Financeira - Banco Master S.A. - Prazo 10 Anos - LF00240C	RF	218.079.816,00	0,83%	7,51%	13,95%	10
Letra Financeira - Banco Master S.A. - Prazo 10 Anos - LF00240C	RF	108.661.334,00	0,86%	7,21%	13,05%	11
Pátria Private Equity VII Advisory FIP Multiestrat. - Classe D - 3º E	INVEST. ESTRUT.	67.790.061,46	2,80%	2,54%	0,00%	32
Letra Fin. Sub.-BRB Banco de Brasília S.A.-10 Anos LFSN250025	RF	157.916.065,52	1,26%	5,28%	0,00%	29
Letra Fin. Sub.- Banco C6 S.A.-Prazo 10 Anos LFSN250058X	RF	101.509.890,59	0,76%	1,51%	0,00%	33

A tabela de Performance dos Investimentos com Ranking de Rentabilidade atende a Letra "J" do Item 5 do Regulamento do CIAP, e está rankeada unicamente pela coluna de rentabilidade dos produtos de investimentos no ano.



PRINCIPAIS INDICADORES DO MERCADO FINANCEIRO BRASILEIRO E EXTERIOR

IPCA	
MÊS	%
jun/24	0,21%
jul/24	0,38%
ago/24	-0,02%
set/24	0,44%
out/24	0,56%
nov/24	0,39%
dez/24	0,52%
jan/25	0,16%
fev/25	1,31%
mar/25	0,56%
abr/25	0,43%
mai/25	0,26%
jun/25	0,24%
<b>No Ano 2025</b>	<b>2,99%</b>
<b>Em 12 Meses</b>	<b>5,35%</b>
<b>Em 24 Meses</b>	<b>9,81%</b>

META DE RENTABIL.	
MÊS	%
jun/24	0,65%
jul/24	0,82%
ago/24	0,42%
set/24	0,88%
out/24	1,00%
nov/24	0,83%
dez/24	0,96%
jan/25	0,59%
fev/25	1,74%
mar/25	0,99%
abr/25	0,86%
mai/25	0,69%
jun/25	0,67%
<b>No Ano 2025</b>	<b>5,67%</b>
<b>Em 12 Meses</b>	<b>10,98%</b>
<b>Em 24 Meses</b>	<b>21,95%</b>

PRINCIPAIS INDICADORES DE RENDA FIXA - RENTABILIDADES %									
MÊS	CDI	IMA-B	IMA-B 5	IMA-B 5+	IMA-GERAL	IMA-S	IRF-M	IRF-M 1	IRF-M 1+
jun/24	0,79%	-0,97%	0,39%	-2,25%	0,05%	0,81%	-0,29%	0,63%	-0,72%
jul/24	0,91%	2,09%	0,91%	3,24%	1,36%	0,94%	1,34%	0,94%	1,55%
ago/24	0,87%	0,52%	0,59%	0,77%	0,79%	0,90%	0,66%	0,77%	0,60%
set/24	0,83%	-0,67%	0,40%	-1,42%	0,34%	0,87%	0,34%	0,82%	0,11%
out/24	0,93%	-0,65%	0,74%	-1,66%	0,38%	0,98%	0,21%	0,84%	-0,14%
nov/24	0,79%	0,02%	0,36%	-0,23%	0,32%	0,83%	-0,52%	0,57%	-1,13%
dez/24	0,93%	-2,62%	-0,28%	-4,37%	-0,59%	0,86%	-1,66%	0,70%	-2,96%
jan/25	1,01%	1,07%	1,88%	0,43%	1,40%	1,10%	2,58%	1,28%	3,41%
fev/25	0,99%	0,50%	0,65%	0,41%	0,79%	0,99%	0,61%	1,01%	0,36%
mar/25	0,96%	1,84%	0,55%	2,83%	1,27%	0,96%	1,39%	1,01%	1,62%
abr/25	1,06%	2,09%	1,76%	2,33%	1,68%	1,05%	2,99%	1,23%	3,86%
mai/25	1,14%	1,70%	0,62%	2,45%	1,25%	1,16%	1,00%	1,09%	0,95%
jun/25	1,10%	1,30%	0,45%	1,86%	1,27%	1,11%	1,78%	1,06%	2,09%
<b>No Ano 2025</b>	<b>6,41%</b>	<b>8,80%</b>	<b>6,04%</b>	<b>10,74%</b>	<b>7,91%</b>	<b>6,55%</b>	<b>10,77%</b>	<b>6,87%</b>	<b>12,89%</b>
<b>Em 12 Meses</b>	<b>12,13%</b>	<b>7,32%</b>	<b>8,96%</b>	<b>6,56%</b>	<b>10,73%</b>	<b>12,40%</b>	<b>11,15%</b>	<b>11,93%</b>	<b>10,62%</b>
<b>Em 24 Meses</b>	<b>25,24%</b>	<b>10,61%</b>	<b>17,92%</b>	<b>5,03%</b>	<b>19,84%</b>	<b>25,72%</b>	<b>19,92%</b>	<b>24,18%</b>	<b>17,92%</b>

PRINCIPAIS INDICADORES DE RENDA VARIÁVEL - RENTAB. %						
MÊS	IBOVESPA	IBrX 100	IBrX 50	IDIV	SMLL	BDRX
jun/24	1,48%	1,51%	1,63%	1,99%	-0,39%	12,79%
jul/24	3,02%	2,90%	3,15%	1,89%	1,49%	0,29%
ago/24	6,54%	6,60%	6,51%	6,69%	4,51%	0,55%
set/24	-3,08%	-2,97%	-3,26%	-0,72%	-4,41%	-0,21%
out/24	-1,60%	-1,53%	-1,49%	-1,72%	-1,37%	6,02%
nov/24	-3,12%	-2,91%	-2,62%	-0,07%	-4,48%	8,32%
dez/24	-4,28%	-4,38%	-4,02%	-4,89%	-7,83%	4,64%
jan/25	4,86%	4,92%	4,82%	3,50%	6,11%	-4,23%
fev/25	-2,64%	-2,68%	-2,79%	-2,78%	-3,87%	-2,80%
mar/25	6,08%	5,94%	5,96%	5,52%	6,73%	-9,44%
abr/25	3,69%	3,33%	2,55%	3,88%	8,47%	0,21%
mai/25	1,45%	1,70%	1,26%	1,31%	5,94%	7,94%
jun/25	1,33%	1,37%	1,46%	1,76%	1,04%	1,55%
<b>No Ano 2025</b>	<b>15,44%</b>	<b>15,23%</b>	<b>13,77%</b>	<b>13,71%</b>	<b>26,43%</b>	<b>-7,39%</b>
<b>Em 12 Meses</b>	<b>12,06%</b>	<b>12,11%</b>	<b>11,34%</b>	<b>14,64%</b>	<b>11,31%</b>	<b>11,99%</b>
<b>Em 24 Meses</b>	<b>17,59%</b>	<b>18,37%</b>	<b>19,56%</b>	<b>28,50%</b>	<b>-2,00%</b>	<b>73,34%</b>

INVEST. NO EXTERIOR - RENTAB. %	
MSCI WORLD	S&P 500
1,93%	3,47%
1,70%	1,13%
2,51%	2,28%
1,69%	2,02%
-2,04%	-0,99%
4,47%	5,73%
-2,68%	-2,50%
3,47%	2,70%
-0,81%	-1,42%
-4,64%	-5,75%
0,74%	-0,76%
5,69%	6,15%
4,22%	4,96%
8,59%	5,50%
14,66%	13,63%
35,72%	39,43%



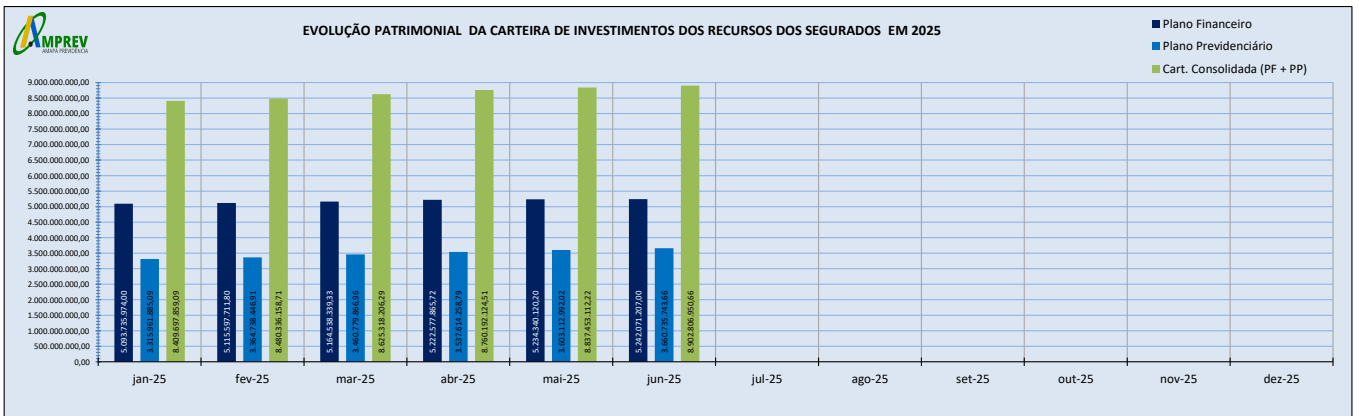
**EVOLUÇÃO DOS INVESTIMENTOS DOS RECURSOS DOS SEGURADOS DO RPPS DO ESTADO DO AMAPÁ A PARTIR DA SEGREGAÇÃO DE MASSA**

MÊS/ANO	PLANO FINANCEIRO		PLANO PREVIDENCIÁRIO		TOTAL FINANC. + PREVIDENC.		EVOLUÇÃO PATRIM. MÊS	EVOLUÇÃO PATRIM. ANO	EVOLUÇÃO PATRI. TOTAL	RENDIMENTO ACUM. POR ANO
	POSICÃO	RENDIMENTO LÍQ.	POSICÃO	RENDIMENTO LÍQ.	POSICÃO	RENDIMENTO LÍQ.				
dez-09					924.773.437,04	8.336.169,24				
jan-10	790.305.924,80	-3.090.575,97	134.822.926,24	1.460.853,87	925.128.851,04	-1.629.722,10	0,04%	0,04%	0,04%	
fev-10	792.236.466,94	5.504.372,61	142.665.514,93	2.086.893,25	934.901.981,87	7.591.265,86	1,06%	1,10%	1,10%	
mar-10	809.206.575,71	14.442.275,29	144.964.925,58	2.146.567,52	954.171.501,29	16.588.842,81	2,06%	3,18%	3,18%	
abr-10	806.651.660,09	-4.859.553,81	144.751.054,47	-50.860,75	951.402.714,56	-4.910.414,56	-0,29%	2,88%	2,88%	
mai-10	803.495.459,10	-9.308.834,62	148.089.669,95	1.312.779,00	951.585.129,05	-7.996.055,62	0,02%	2,90%	2,90%	
jun-10	804.923.277,79	-491.321,67	150.474.146,94	1.491.292,88	955.397.424,73	999.971,21	0,40%	3,31%	3,31%	
jul-10	833.747.009,40	26.894.434,00	154.017.115,72	2.397.075,53	987.764.125,12	29.291.509,53	3,39%	6,81%	6,81%	
ago-10	835.261.363,74	2.017.683,92	156.676.341,05	1.739.946,55	991.937.704,79	3.757.630,47	0,42%	7,26%	7,26%	
set-10	855.778.099,35	15.986.968,80	158.249.701,86	890.745,08	1.014.027.801,21	16.877.713,88	2,23%	9,65%	9,65%	
out-10	867.661.225,82	13.048.580,42	161.521.066,72	2.752.596,62	1.029.182.292,54	15.801.177,04	1,49%	11,29%	11,29%	
nov-10	868.928.134,00	-3.186.531,09	162.465.556,77	749.448,22	1.031.393.690,77	-2.437.082,87	0,21%	11,53%	11,53%	
dez-10	894.560.632,57	16.454.720,31	165.461.122,44	2.153.757,45	1.060.021.755,01	18.608.477,76	2,78%	14,63%	14,63%	92.543.313,41
jan-11	896.518.253,03	-6.588.484,09	167.764.541,74	1.918.537,20	1.064.282.794,77	-4.669.946,89	0,40%	0,40%	15,09%	
fev-11	923.138.133,15	7.718.248,92	172.572.522,59	899.922,15	1.095.710.655,74	8.618.171,07	2,95%	3,37%	18,48%	
mar-11	955.265.404,18	13.713.100,44	179.432.768,78	3.197.590,72	1.134.698.172,96	16.910.691,16	3,56%	7,04%	22,70%	
abr-11	971.445.728,41	-1.565.289,18	184.340.712,77	1.515.381,46	1.155.786.441,18	-49.907,72	1,86%	9,03%	24,98%	
mai-11	994.913.379,96	5.858.145,49	187.587.903,61	1.243.182,18	1.182.501.283,57	7.101.327,67	2,31%	11,55%	27,87%	
jun-11	1.010.725.004,19	-2.837.000,60	192.800.925,66	1.303.157,07	1.203.525.929,85	-1.533.843,53	1,78%	13,54%	30,14%	
jul-11	1.022.897.490,46	-306.963,40	200.260.905,94	2.214.367,40	1.223.158.396,40	1.907.404,00	1,63%	15,39%	32,27%	
ago-11	1.070.595.405,22	30.364.441,08	205.940.698,36	5.424.124,57	1.276.536.103,58	35.788.565,65	4,36%	20,43%	38,04%	
set-11	1.081.975.926,89	838.172,54	213.050.707,45	2.640.773,85	1.295.026.634,34	3.478.946,39	1,45%	22,17%	40,04%	
out-11	1.127.934.292,16	25.080.250,29	220.432.855,20	2.410.854,82	1.348.367.147,36	27.491.105,11	4,12%	27,20%	45,81%	
nov-11	1.159.802.776,69	14.566.390,74	226.890.441,17	2.219.222,57	1.386.693.217,86	16.785.613,31	2,84%	30,82%	49,95%	
dez-11	1.164.662.927,90	5.930.999,26	229.168.583,40	1.522.792,30	1.393.831.511,30	7.453.791,56	0,51%	31,49%	50,72%	119.281.917,78
jan-12	1.214.757.834,67	29.444.836,78	240.389.812,16	2.879.415,31	1.455.147.646,83	32.324.252,09	4,40%	4,40%	57,35%	
fev-12	1.273.973.629,02	27.635.515,49	251.090.038,72	2.978.813,73	1.525.063.667,74	30.614.329,22	4,80%	9,42%	64,91%	
mar-12	1.297.105.211,85	16.707.472,39	263.666.526,33	3.142.302,23	1.560.771.738,18	19.849.774,62	2,34%	11,98%	68,77%	
abr-12	1.344.079.417,05	33.140.039,25	273.669.535,15	5.224.783,19	1.617.748.952,20	38.364.822,44	3,65%	16,06%	74,93%	
mai-12	1.363.249.410,39	2.558.241,20	278.342.452,85	2.491.082,25	1.641.591.863,24	5.049.323,45	1,47%	17,78%	77,51%	
jun-12	1.374.617.609,42	2.637.592,25	283.565.100,77	476.269,19	1.658.182.710,19	3.113.861,44	1,01%	18,97%	79,31%	
jul-12	1.406.584.709,41	33.432.912,75	291.606.469,40	4.904.373,16	1.698.191.178,81	38.337.285,91	2,41%	21,84%	83,63%	
ago-12	1.431.542.227,29	19.429.526,47	298.745.940,65	4.526.793,25	1.730.288.167,94	23.956.319,72	1,89%	24,14%	87,10%	
set-12	1.451.190.402,41	20.158.420,27	302.675.890,16	3.580.546,85	1.753.866.292,57	23.738.967,12	1,36%	25,83%	89,65%	
out-12	1.489.045.176,38	37.233.889,07	314.861.359,46	11.715.386,64	1.803.906.535,84	48.949.275,71	2,85%	29,42%	95,06%	
nov-12	1.500.510.862,06	11.276.188,54	316.111.012,96	651.137,64	1.816.621.875,02	11.927.326,18	0,70%	30,33%	96,44%	
dez-12	1.533.114.822,82	31.748.105,74	323.398.690,33	6.425.302,51	1.856.513.513,15	38.173.408,25	2,20%	33,19%	100,75%	314.398.946,15
jan-13	1.541.422.833,59	7.244.426,60	325.993.206,33	1.895.760,62	1.867.416.039,92	9.140.187,22	0,59%	0,59%	101,93%	
fev-13	1.528.769.362,81	-13.094.775,36	323.788.668,60	-1.869.726,04	1.852.558.031,41	-14.964.501,40	-0,80%	-0,21%	100,33%	
mar-13	1.523.619.201,70	-17.737.533,58	323.381.861,98	-6.677.008,22	1.847.001.063,68	-24.414.541,80	-0,30%	-0,51%	99,72%	
abr-13	1.549.013.564,14	18.487.076,31	333.701.913,60	5.530.256,72	1.882.715.477,74	24.017.603,03	1,93%	1,41%	103,59%	
mai-13	1.515.063.449,16	-46.315.623,59	325.153.077,47	-14.851.111,93	1.840.216.526,63	-61.166.735,52	-2,26%	-0,88%	98,99%	
jun-13	1.481.015.278,72	-43.390.992,83	320.648.143,55	-9.213.069,57	1.801.663.422,27	-52.604.062,40	-2,10%	-2,95%	94,82%	
jul-13	1.499.612.863,22	17.928.995,93	326.503.750,63	5.077.591,26	1.826.116.613,85	23.006.587,19	1,36%	-1,64%	97,47%	
ago-13	1.478.081.872,68	-23.509.324,73	312.448.068,03	-9.177.644,59	1.790.529.940,71	-32.686.969,32	-1,95%	-3,55%	93,62%	
set-13	1.488.491.532,20	13.315.793,01	322.310.431,89	1.980.442,10	1.810.801.964,09	15.296.235,11	1,13%	-2,46%	95,81%	
out-13	1.504.150.608,69	13.860.107,99	323.843.488,12	1.424.828,31	1.827.994.096,81	15.284.936,30	0,95%	-1,54%	97,67%	
nov-13	1.463.929.093,62	-38.741.620,84	311.839.189,45	-12.252.313,19	1.775.768.283,07	-50.993.934,03	-2,86%	-4,35%	92,02%	
dez-13	1.472.538.320,34	10.898.944,56	315.305.826,61	3.017.849,20	1.787.844.146,95	13.916.793,76	0,68%	-3,70%	93,33%	-136.168.401,86
jan-14	1.449.430.019,72	-40.755.863,22	311.814.928,44	-7.688.769,53	1.761.244.948,16	-48.444.632,75	-1,49%	-1,49%	90,45%	
fev-14	1.531.765.538,24	48.814.510,47	337.419.348,41	12.372.827,52	1.868.184.886,65	61.187.337,99	6,13%	4,55%	102,12%	
mar-14	1.575.226.678,78	19.806.470,24	343.108.475,72	2.381.586,80	1.918.335.154,50	22.188.057,04	2,63%	7,30%	107,44%	
abr-14	1.615.882.250,62	35.299.659,34	359.357.776,15	6.769.590,70	1.975.240.026,77	42.069.250,04	2,97%	10,48%	113,59%	
mai-14	1.706.588.546,94	54.064.533,50	379.304.328,36	11.368.642,73	2.085.892.875,30	65.433.176,23	5,60%	16,67%	125,56%	
jun-14	1.728.919.402,86	11.573.769,18	398.501.941,90	2.999.236,21	2.127.421.344,76	14.573.005,39	1,99%	18,99%	130,05%	
jul-14	1.746.297.138,57	18.935.110,10	402.206.327,14	3.201.253,82	2.148.503.465,71	22.136.363,92	0,99%	20,17%	132,33%	
ago-14	1.819.769.042,11	75.130.148,25	414.532.186,64	11.862.656,92	2.234.301.228,75	86.992.805,17	3,99%	24,97%	141,61%	
set-14	1.768.435.795,15	-60.193.786,48	409.367.691,66	-7.351.766,65	2.177.803.486,81	-67.545.553,13	-2,53%	21,81%	135,50%	
out-14	1.794.853.309,00	30.661.536,24	414.708.487,69	5.261.111,71	2.209.561.796,69	35.922.647,95	1,46%	23,59%	138,93%	
nov-14	1.835.340.631,88	33.123.558,06	423.041.785,67	6.537.626,66	2.258.382.417,55	39.661.184,72	2,21%	26,32%	144,21%	
dez-14	1.809.460.857,34	-33.457.893,57	420.600.125,88	-4.172.687,59	2.230.060.983,22	-37.630.581,16	-1,25%	24,73%	141,15%	236.543.061,41
jan-15	1.844.864.481,84	32.453.332,49	432.942.985,47	9.944.291,15	2.277.807.467,31	42.397.623,64	2,14%	2,14%	146,31%	
fev-15	1.878.110.998,70	25.359.852,14	443.282.408,66	3.980.477,96	2.321.393.407,36	29.340.330,10	1,91%	4,10%	151,02%	
mar-15	1.886.872.388,90	1.015.113,65	451.017.372,59	1.614.935,55	2.337.889.761,49	2.630.049,20	0,71%	4,84%	152,81%	
abr-15	1.943.167.940,00	49.182.225,27	464.577.483,22	7.044.518,12	2.407.745.423,22	56.226.743,39	2,99%	7,97%	160,36%	
mai-15	1.978.219.274,01	30.611.466,08	477.875.265,13	8.857.818,10	2.454.094.539,14	39.469.284,18	2,01%	10,14%	165,59%	
jun-15	1.987.237.711,62	3.245.641,94	486.223.770,77	2.054.911,41	2.473.461.482,39	5.300.553,35	0,71%	10,91%	167,47%	
jul-15	1.988.392.837,77	-5.897.817,71	491.391.679,07	2.568.272,71	2.479.784.516,84	-3.329.545,00	0,26%	11,20%	168,15%	
ago-15	1.930.847.087,59	-54.133.023,53	485.564.924,46	-8.919.364,23	2.416.412.012,05	-63.052.387,76	-2,56%	8,36%	161,30%	

**EVOLUÇÃO DOS INVESTIMENTOS DOS RECURSOS DOS SEGURADOS DO RPPS DO ESTADO DO AMAPÁ A PARTIR DA SEGREGAÇÃO DE MASSA**

MÊS/ANO	PLANO FINANCEIRO		PLANO PREVIDENCIÁRIO		TOTAL FINANC. + PREVIDENC.		EVOLUÇÃO PATRIM. MÊS	EVOLUÇÃO PATRIM. ANO	EVOLUÇÃO PATRI. TOTAL	RENDIMENTO ACUM. POR ANO
	POSICÃO	RENDIMENTO LÍQ.	POSICÃO	RENDIMENTO LÍQ.	POSICÃO	RENDIMENTO LÍQ.				
mar-16	2.156.943.251,50	91.366.681,88	560.759.396,49	24.164.548,59	2.717.702.647,99	115.531.230,47	4,42%	8,14%	193,88%	
abr-16	2.225.972.473,60	71.406.528,31	581.425.258,50	19.911.347,96	2.807.397.732,10	91.317.876,27	3,30%	11,71%	203,58%	
mai-16	2.228.655.127,97	<b>-5.473.008,95</b>	586.461.424,69	948.012,53	2.815.116.552,66	<b>-4.524.996,42</b>	0,27%	12,02%	204,41%	
jun-16	2.274.965.856,23	42.089.538,35	597.389.278,33	9.350.601,78	2.872.355.134,56	51.440.140,13	2,03%	14,29%	210,60%	
jul-16	2.330.564.352,68	57.456.535,54	612.160.613,14	13.987.210,75	2.942.724.965,82	71.443.746,29	2,45%	17,09%	218,21%	
ago-16	2.325.153.633,14	20.502.342,21	643.771.060,30	5.638.213,07	2.968.924.693,44	26.140.555,28	0,89%	18,14%	221,04%	
set-16	2.354.126.063,21	31.941.770,81	651.898.366,78	7.614.251,92	3.006.024.429,99	39.556.022,73	1,25%	19,61%	225,06%	
out-16	2.382.845.391,59	30.337.455,63	657.971.715,08	4.908.058,87	3.040.817.106,67	35.245.514,50	1,16%	21,00%	228,82%	
nov-16	2.350.483.884,10	<b>-29.041.944,77</b>	652.448.091,97	<b>-5.902.362,46</b>	3.002.931.976,07	<b>-34.944.307,23</b>	-1,25%	19,49%	224,72%	
dez-16	2.427.879.503,51	51.080.782,59	687.246.237,54	13.514.233,01	<b>3.115.125.741,05</b>	64.595.015,60	3,74%	23,95%	236,85%	<b>547.287.466,53</b>
jan-17	2.472.299.899,90	47.816.566,77	702.272.378,43	10.532.976,50	3.174.572.278,33	58.349.543,27	1,91%	1,91%	243,28%	
fev-17	2.549.075.916,81	79.549.686,13	724.650.418,19	21.872.794,46	3.273.726.335,00	101.422.480,59	3,12%	5,09%	254,00%	
mar-17	2.574.820.700,77	23.068.398,81	734.919.832,55	9.201.360,60	3.309.740.533,32	32.269.759,41	1,10%	6,25%	257,90%	
abr-17	2.572.003.229,84	902.662,24	735.604.155,63	381.605,31	3.307.607.385,47	1.284.267,55	-0,06%	6,18%	257,67%	
mai-17	2.544.249.621,71	<b>-25.576.236,30</b>	739.016.210,92	<b>-6.705.307,77</b>	3.283.265.832,63	<b>-32.281.544,07</b>	-0,74%	5,40%	255,03%	
jun-17	2.549.601.953,38	11.104.805,53	743.232.369,72	3.479.968,01	3.292.834.323,10	14.584.773,54	0,29%	5,70%	256,07%	
jul-17	2.640.543.706,61	93.766.678,45	770.801.006,02	26.739.539,25	3.411.344.712,63	120.506.217,70	3,60%	9,51%	268,88%	
ago-17	2.676.137.944,68	38.909.568,95	782.596.724,07	10.900.484,99	3.458.734.668,75	49.810.053,94	1,39%	11,03%	274,01%	
set-17	2.721.312.591,16	48.473.321,35	793.959.637,48	10.930.940,74	3.515.272.228,64	59.404.262,09	1,63%	12,85%	280,12%	
out-17	2.712.521.529,20	<b>-5.705.865,12</b>	794.627.112,87	25.887,06	3.507.148.642,07	<b>-5.679.978,06</b>	-0,23%	12,58%	279,24%	
nov-17	2.692.785.357,43	<b>-17.674.773,55</b>	791.998.432,52	<b>-3.519.543,66</b>	3.484.783.789,95	<b>-21.194.317,21</b>	-0,64%	11,87%	276,83%	
dez-17	2.720.536.040,78	33.996.143,25	802.232.136,68	8.957.748,54	<b>3.522.768.177,46</b>	42.953.891,79	1,09%	13,09%	280,93%	<b>421.429.410,54</b>
jan-18	2.810.651.565,73	92.648.560,27	824.877.725,91	21.957.312,59	3.635.529.291,64	114.605.872,86	3,20%	3,20%	293,13%	
fev-18	2.821.186.730,28	14.245.338,47	835.187.922,62	3.137.393,02	3.656.374.652,90	17.382.731,49	0,57%	3,79%	295,38%	
mar-18	2.843.656.946,38	20.608.439,46	844.997.851,90	10.259.605,62	3.688.654.798,28	30.868.045,08	0,88%	4,71%	298,87%	
abr-18	2.844.789.140,09	1.776.801,01	845.527.240,18	195.803,67	3.690.316.380,27	1.972.604,68	0,05%	4,76%	299,05%	
mai-18	2.766.370.245,20	<b>-76.363.134,33</b>	826.398.745,22	<b>-23.682.017,85</b>	3.592.768.990,42	<b>-100.045.152,18</b>	-2,64%	1,99%	288,50%	
jun-18	2.744.333.643,61	<b>-13.883.287,80</b>	825.705.226,96	<b>-1.114.742,29</b>	3.570.038.870,57	<b>-14.998.030,09</b>	-0,63%	1,34%	286,04%	
jul-18	2.810.088.657,45	68.093.831,08	846.442.032,83	17.513.202,78	3.656.530.690,28	85.607.033,86	2,42%	3,80%	295,40%	
ago-18	2.788.528.920,91	<b>-16.777.771,86</b>	842.153.671,44	<b>-4.952.809,61</b>	3.630.682.592,35	<b>-21.730.581,47</b>	-0,71%	3,06%	292,60%	
set-18	2.789.657.710,16	6.028.085,12	845.458.807,09	3.010.073,50	3.635.116.517,25	9.038.158,62	0,12%	3,19%	293,08%	
out-18	2.955.861.745,51	172.404.524,01	885.399.069,24	43.747.416,30	3.841.260.814,75	216.151.940,31	5,67%	9,04%	315,37%	
nov-18	2.983.394.798,45	33.686.154,62	895.863.902,76	5.949.884,26	3.879.258.701,21	39.636.038,88	0,99%	10,12%	319,48%	
dez-18	3.018.963.096,07	41.505.404,01	912.733.427,17	14.943.086,65	<b>3.931.696.523,24</b>	56.448.490,66	1,35%	11,61%	325,15%	<b>434.937.152,70</b>
jan-19	3.144.433.389,52	127.152.975,67	943.425.348,83	28.804.529,53	4.087.858.738,35	155.957.505,20	3,97%	3,97%	342,04%	
fev-19	3.146.414.122,43	4.932.324,69	946.936.919,53	1.712.881,68	4.093.351.041,96	6.645.206,37	0,13%	4,11%	342,63%	
mar-19	3.157.829.530,56	11.940.312,64	959.232.039,58	4.981.551,19	4.117.061.570,14	16.921.863,83	0,58%	4,71%	345,20%	
abr-19	3.194.537.369,83	38.998.484,77	976.259.766,42	12.280.710,44	4.170.797.136,25	51.279.195,21	1,31%	6,08%	351,01%	
mai-19	3.267.867.054,51	78.484.456,19	1.001.890.424,48	22.303.930,46	4.269.757.478,99	100.788.386,65	2,37%	8,60%	361,71%	
jun-19	3.368.233.796,35	100.611.019,89	1.039.399.791,20	28.428.548,37	4.407.633.587,55	129.039.568,26	3,23%	12,11%	376,62%	
jul-19	3.408.423.268,16	44.330.682,05	1.057.991.305,12	14.649.761,72	4.466.414.573,28	58.980.443,77	1,33%	13,60%	382,97%	
ago-19	3.405.217.584,12	1.605.531,46	1.063.532.337,95	1.342.639,20	4.468.749.922,07	2.948.170,66	0,05%	13,66%	383,23%	
set-19	3.475.922.508,83	75.114.152,91	1.089.930.978,73	21.818.821,74	4.565.853.487,56	96.932.974,65	2,17%	16,13%	393,73%	
out-19	3.571.624.848,31	92.413.819,06	1.110.858.307,15	24.839.848,83	4.682.483.155,46	117.253.667,89	2,55%	19,10%	406,34%	
nov-19	3.519.390.102,06	<b>-40.334.093,06</b>	1.114.048.140,47	<b>-8.759.856,55</b>	4.633.438.242,53	<b>-49.093.949,61</b>	-1,05%	17,85%	401,03%	
dez-19	3.603.978.202,28	90.823.686,17	1.152.293.597,64	31.342.228,08	<b>4.756.271.799,92</b>	122.165.914,25	2,65%	20,97%	414,32%	<b>809.818.947,13</b>
jan-20	3.686.580.138,90	18.122.790,11	1.195.091.114,21	8.450.092,59	4.881.671.253,11	26.572.882,70	2,64%	2,64%	427,88%	
fev-20	3.644.995.408,79	<b>-36.538.189,63</b>	1.194.189.841,90	<b>-14.749.086,64</b>	4.839.185.250,69	<b>-51.287.276,27</b>	-0,87%	1,74%	423,28%	
mar-20	3.299.347.518,79	<b>-346.084.100,44</b>	1.083.524.679,17	<b>-108.538.628,48</b>	4.382.872.197,96	<b>-454.622.728,92</b>	-9,43%	-7,85%	373,94%	
abr-20	3.374.586.998,28	80.790.262,16	1.111.828.199,62	24.010.059,07	4.486.415.197,90	104.800.321,23	2,36%	-5,67%	385,14%	
mai-20	3.441.204.069,77	73.170.205,06	1.147.098.417,21	31.113.011,61	4.588.302.486,98	104.283.216,67	2,27%	-3,53%	396,15%	
jun-20	3.529.237.567,22	89.280.960,80	1.186.030.451,50	29.860.024,57	4.715.268.018,72	119.140.985,37	2,77%	-0,86%	409,88%	
jul-20	3.671.931.842,37	139.649.478,69	1.240.835.232,93	46.338.099,62	4.912.767.075,30	185.987.578,31	4,19%	3,29%	431,24%	
ago-20	3.609.225.145,09	<b>-55.090.926,34</b>	1.241.546.173,79	<b>-17.027.522,88</b>	4.850.771.318,88	<b>-72.118.449,22</b>	-1,26%	1,99%	424,54%	
set-20	3.534.925.423,70	<b>-62.431.232,26</b>	1.223.293.214,66	<b>-20.919.671,44</b>	4.758.218.638,36	<b>-83.350.903,70</b>	-1,91%	0,04%	414,53%	
out-20	3.518.437.223,17	<b>-9.072.967,40</b>	1.226.942.582,05	<b>-2.850.948,74</b>	4.745.379.805,22	<b>-11.923.916,14</b>	-0,27%	-0,23%	413,14%	
nov-20	3.624.843.530,11	116.946.911,08	1.268.536.101,00	37.482.343,81	4.893.379.631,11	154.429.254,89	3,12%	2,88%	429,14%	
dez-20	3.780.795.116,12	161.773.312,71	1.327.367.596,81	46.406.060,11	<b>5.108.162.712,93</b>	208.179.372,82	4,39%	7,40%	452,37%	<b>230.090.337,74</b>
jan-21	3.751.874.357,45	<b>-36.380.953,29</b>	1.317.259.326,90	<b>-9.791.553,38</b>	5.069.133.684,35	<b>-46.172.506,67</b>	-0,76%	-0,76%	448,15%	
fev-21	3.717.242.902,60	<b>-37.769.403,99</b>	1.330.938.518,16	<b>-15.928.570,71</b>	5.048.181.420,76	<b>-53.697.974,70</b>	-0,41%	-1,17%	445,88%	
mar-21	3.723.419.771,96	15.038.133,75	1.346.140.544,92	9.649.090,38	5.069.560.316,88	24.687.224,13	0,42%	-0,76%	448,19%	
abr-21	3.821.707.336,10	43.519.631,74	1.372.821.573,37	17.819.922,84	5.194.528.909,47	61.339.554,58	2,47%	1,69%	461,71%	
mai-21	3.858.348.492,56	44.185.393,91	1.399.047.973,59	14.274.562,20	5.257.396.466,15	58.459.956,11	1,21%	2,92%	468,51%	
jun-21	3.982.460.031,39	9.558.466,99	1.471.845.350,06	<b>-703.409,11</b>	5.454.305.381,45	8.855.057,88	3,75%	6,78%	489,80%	
jul-21	3.974.237.004,72	<b>-14.432.301,62</b>	1.481.412.796,96	<b>-3.683.597,55</b>	5.455.649.801,68	<b>-18.115.899,17</b>	0,02%	6,80%	489,94%	
ago-21	3.952.400.311,03	<b>-33.867.772,73</b>	1.486.197.191,46	<b>-11.226.095,24</b>	5.438.597.502,49	<b>-45.093.867,97</b>	-0,31%	6,47%	488,10%	
set-21	3.921.064.701,71	<b>-43.428.482,67</b>	1.504.164.880,00	<b>-9.193.787,28</b>	5.425.229.581,71	<b>-52.622.269,95</b>	-0,25%	6,21%	486,65%	
out-21	3.882.256.276,38	<b>-55.706.874,22</b>	1.509.197.119,72	<b>-16.000.145,59</b>	5.391.453.396,10	<b>-71.707.019,81</b>	-0,62%	5,55%	483,00%	
nov-21	3.941.083.397,59	49.132.712,22	1.556.924.953,02	16.285.346,00	5.498.008.350,61	65.418.058,22	1,98%	7,63%	494,52%	
dez-21	4.004.524.377,21	50.661.028,66	1.617.704.253,05	17.962.389,22	<b>5.622.228.630,26</b>	68.623.417,88	2,26%	10,06%	507,96%	<b>-26.269,47</b>
jan-22	3.974.347.624,59	<b>-43.862.588,65</b>	1.614.801.018,88	<b>-16.789.631,</b>						

EVOLUÇÃO DOS INVESTIMENTOS DOS RECURSOS DOS SEGURADOS DO RPPS DO ESTADO DO AMAPÁ A PARTIR DA SEGREGAÇÃO DE MASSA														
MÊS/ANO	PLANO FINANCEIRO		PLANO PREVIDENCIÁRIO		TOTAL FINANC. + PREVIDENC.		EVOLUÇÃO		EVOLUÇÃO		EVOLUÇÃO		RENDIMENTO	
	POSICÃO	RENDIMENTO LIQ.	POSICÃO	RENDIMENTO LIQ.	POSICÃO	RENDIMENTO LIQ.	PATRIM. MÊS	PATRIM. ANO	PATRI. TOTAL				ACUM. POR ANO	
jun-22	4.100.974.189,51	-5.710.339,54	1.795.537.230,72	-1.179.568,37	5.896.511.420,23	-6.889.907,86	0,45%	4,88%	537,62%					
jul-22	4.135.801.781,47	20.746.471,17	1.848.527.201,18	14.286.933,37	5.984.328.982,65	35.033.404,54	1,49%	6,44%	547,11%					
ago-22	4.196.870.783,97	58.851.698,31	1.889.068.224,38	17.638.073,98	6.085.939.008,35	76.489.772,29	1,70%	8,25%	558,10%					
set-22	4.253.122.304,86	46.940.810,19	1.924.120.025,35	13.704.796,16	6.177.242.330,21	60.645.606,35	1,50%	9,87%	567,97%					
out-22	4.319.081.842,18	51.656.757,17	1.987.862.921,19	25.788.049,10	6.306.944.763,37	77.444.806,27	2,10%	12,18%	582,00%					
nov-22	4.345.304.084,06	5.845.340,15	2.023.890.690,74	5.001.415,63	6.369.194.774,80	10.846.755,78	0,99%	13,29%	588,73%					
dez-22	4.350.020.625,69	15.608.005,46	2.085.268.834,72	13.906.987,62	<b>6.435.289.460,41</b>	29.514.993,08	1,04%	14,46%	595,88%				<b>381.911.280,07</b>	
jan-23	4.371.021.914,28	40.567.562,09	2.109.669.453,54	23.502.716,79	6.480.691.367,82	64.070.278,88	0,71%	0,71%	600,79%					
fev-23	4.427.863.536,66	26.065.714,77	2.152.396.514,15	14.377.385,48	6.580.260.050,81	40.443.100,25	1,54%	2,25%	611,55%					
mar-23	4.486.313.573,23	53.034.498,07	2.217.008.663,67	32.077.397,29	6.703.322.236,90	85.111.895,36	1,87%	4,17%	624,86%					
abr-23	4.548.924.692,13	49.157.332,36	2.253.663.634,66	22.607.833,64	6.802.588.326,79	71.765.166,00	1,48%	5,71%	635,60%					
mai-23	4.622.047.600,81	71.481.789,47	2.297.654.490,42	29.270.057,73	6.919.702.091,23	100.751.847,20	1,72%	7,53%	648,26%					
jun-23	4.682.767.193,16	66.493.564,27	2.336.429.242,86	29.469.301,65	7.019.196.436,02	95.962.865,92	1,44%	9,07%	659,02%					
jul-23	4.734.501.935,86	46.656.357,00	2.372.502.208,01	20.948.896,62	7.107.004.143,87	67.605.253,62	1,25%	10,44%	668,51%					
ago-23	4.788.336.256,33	24.653.543,43	2.417.447.154,35	11.858.115,12	7.205.783.410,68	36.511.658,55	1,39%	11,97%	679,19%					
set-23	4.813.668.589,81	32.783.489,85	2.441.405.128,49	14.097.420,75	7.255.073.718,30	46.880.910,60	0,68%	12,74%	684,52%					
out-23	4.817.115.890,21	21.360.477,14	2.455.562.012,89	6.398.071,25	7.272.677.903,10	27.758.548,39	0,24%	13,01%	686,43%					
nov-23	4.859.177.400,30	73.100.289,84	2.500.526.035,86	35.336.922,88	7.359.703.436,16	108.437.212,72	1,20%	14,36%	695,84%					
dez-23	4.900.291.678,00	68.294.344,79	2.553.425.581,19	32.091.823,39	<b>7.453.717.259,19</b>	100.386.168,18	1,28%	15,83%	706,00%				<b>845.684.905,67</b>	
jan-24	4.872.066.183,32	25.910.670,55	2.597.295.279,60	16.418.598,21	7.469.361.462,92	42.329.268,76	0,21%	0,21%	707,70%					
fev-24	4.903.006.840,35	46.102.807,98	2.632.958.363,27	21.713.569,93	7.535.965.203,62	67.816.377,91	0,89%	1,10%	714,90%					
mar-24	4.970.436.171,32	43.293.448,25	2.723.628.294,69	27.871.730,67	7.694.064.466,01	71.165.178,92	2,10%	3,22%	731,99%					
abr-24	4.961.409.437,32	11.704.425,53	2.778.008.544,38	8.447.028,01	7.739.417.981,70	20.151.453,54	0,59%	3,83%	736,90%					
mai-24	5.018.397.913,24	32.348.845,98	2.823.738.328,36	20.258.465,64	7.842.136.241,60	52.607.311,62	1,33%	5,21%	748,01%					
jun-24	5.022.940.162,93	30.479.382,46	2.879.185.058,16	18.555.143,39	7.902.125.221,09	49.034.525,85	0,76%	6,02%	754,49%					
jul-24	5.043.201.947,80	58.205.414,16	2.953.069.734,90	30.130.098,21	7.996.271.682,70	88.335.512,37	1,19%	7,28%	764,67%					
ago-24	5.101.801.974,54	48.735.151,53	3.034.707.522,23	26.593.092,44	8.136.509.496,77	75.328.243,97	1,75%	9,16%	779,84%					
set-24	5.112.431.795,51	23.829.482,88	3.093.475.996,45	15.471.578,91	8.205.907.791,96	39.301.061,79	0,85%	10,09%	787,34%					
out-24	5.107.482.965,08	37.801.132,16	3.133.828.702,83	25.056.475,35	8.241.311.667,91	62.857.607,51	0,43%	10,57%	791,17%					
nov-24	5.102.088.532,72	16.382.054,05	3.181.448.685,57	17.448.048,59	8.283.537.218,29	33.830.102,64	0,51%	11,13%	795,74%					
dez-24	5.044.481.090,22	9.562.864,81	3.247.253.583,46	24.620.374,84	<b>8.291.734.673,68</b>	34.183.239,65	0,10%	11,24%	796,62%				<b>636.939.884,53</b>	
jan-25	5.093.735.974,00	62.987.527,54	3.315.961.885,09	38.994.165,43	8.409.697.859,09	101.981.692,97	1,42%	1,42%	809,38%					
fev-25	5.115.597.711,80	53.812.973,10	3.364.738.446,91	27.065.972,55	8.480.336.158,71	80.878.945,65	0,84%	2,27%	817,02%					
mar-25	5.164.538.339,33	76.824.593,32	3.460.779.866,96	53.564.783,03	8.625.318.206,29	130.389.376,35	1,71%	4,02%	832,70%					
abr-25	5.222.577.865,72	88.296.768,23	3.537.614.258,79	44.410.450,39	8.760.192.124,51	132.707.218,62	1,56%	5,65%	847,28%					
mai-25	5.234.340.120,20	70.761.898,78	3.603.112.992,02	34.162.385,05	8.837.453.112,22	104.924.283,83	0,88%	6,58%	855,63%					
jun-25	5.242.071.207,00	56.471.375,78	3.660.735.743,66	29.126.177,34	8.902.806.950,66	85.597.553,12	0,74%	7,37%	862,70%					
jul-25														
ago-25														
set-25														
out-25														
nov-25														
dez-25													<b>636.479.070,54</b>	
Rendim. Liq. Acum.-2025		409.155.136,75	Rendim. Liq. Acum.-2025		227.323.933,79	Rendim. Liq. Acum.-2025		636.479.070,54						



Cód. verificador: 541307557. Cód. CRC: 1093EC5  
 Documento assinado eletronicamente por RAYANA SABINO GARCEZ LINHARES em 16/07/2025 e CARLOS ROBERTO DOS ANJOS OLIVEIRA em 16/07/2025, conforme decreto nº 0829/2018. A autenticidade do documento pode ser conferida no site: <https://sigdoc.ap.gov.br/autenticador>





**COMITÊ DE INVESTIMENTOS DA AMAPÁ PREVIDÊNCIA – CIAP****PARECER:** 006/2025**REFERENTE:** Demonstrativo de Consolidação dos Ativos da Carteira de Investimentos dos Recursos dos Segurados do RPPS do Estado do Amapá e Relatório Mensal dos Investimentos.**COMPETÊNCIA:** Junho/2025

Em atendimento às ações relacionadas à governança corporativa na execução da Política Anual de Investimentos do RPPS do Estado do Amapá, o CIAP apresenta parecer sobre o **Demonstrativo de Consolidação dos Ativos da Carteira de Investimentos dos Recursos dos Segurados do RPPS do Estado do Amapá e Relatório Mensal dos Investimentos**, da competência de **junho de 2025**, de acordo com o deliberado na 14ª Reunião Ordinária do CIAP de 2025, do dia 18/07/2025.

Este parecer trata da manifestação mensal do Comitê sobre o cumprimento das diretrizes na aplicação dos recursos dos segurados do RPPS, conforme a posição mensal da carteira nos segmentos de investimento, ativos, riscos, rentabilidades, instituição financeira e limites da Resolução CMN nº 4.963/2021 e da Política Anual de Investimentos de 2025, com manifestação quanto ao acompanhamento das rentabilidades e dos riscos das diversas modalidades de operação realizadas e da aderência das alocações e processos decisórios de investimentos à Política.

**1 - EXECUÇÃO DA POLITICA ANUAL DE INVESTIMENTOS**

A Política Anual de Investimentos estabelece as diretrizes para aplicação, no mercado financeiro, dos recursos garantidores dos benefícios do RPPS do Estado do Amapá, definidos nas Leis Estaduais Nº 915/2005 e Nº 1.813/2014; se as aplicações estão aderentes e em conformidade com o que estabelece a Resolução CMN Nº 4.963/2021, no Plano Financeiro e Plano Previdenciário.

Destaca-se, conforme folhas 39 e 41 do Demonstrativo de Consolidação e item 2.7 do Relatório Mensal, que os investimentos dos planos, Financeiro e Previdenciário, estão enquadrados de acordo com o permitido pela a Resolução CMN Nº 4.963/2021 e Política Anual de Investimentos do RPPS do Estado do Amapá de 2025.

Além dos enquadramentos e limites, abaixo quadro de cumprimento de requisitos na execução da PAI 2025.

ITEM	Requisitos da Resolução 4.963/21	Requisitos da PAI 2025
Instituições Financeiras autorizadas e credenciadas (administrador, gestor, distribuidor, emissor, custodiante e agente autônomo de investimento).	SIM	SIM
Enquadramento do produto de investimento em cada plano.	SIM	SIM
Recurso aplicado, limite em relação a cada produto de investimento no artigo da resolução.	SIM	SIM
Recurso aplicado, limite em relação ao patrimônio líquido do produto.	SIM	SIM
Recurso aplicado, limite em relação ao patrimônio líquido do RPPS, por plano e consolidado.	SIM	SIM
Enquadramento dos limites de cada artigo da resolução em cada plano e no consolidado.	SIM	SIM



Enquadramento dos limites de cada segmento (renda fixa, renda variável, investimentos no exterior, investimentos estruturados, fundos imobiliários e empréstimos consignados) de investimentos permitido, em cada plano e no consolidado.	SIM	SIM
---	-----	-----

## 2 – RENDIMENTOS E RENTABILIDADES DA CARTEIRA NO MÊS

O rendimento líquido no mês da carteira foi positivo em **R\$ 85.597.553,12**, sendo **R\$ 56.471.375,78** do Plano Financeiro e **R\$ 29.126.177,34** do Plano Previdenciário.

A meta de rentabilidade de IPCA + 5,30% a.a., a ser atingida, ficou em **0,67%** no mês, com a carteira da AMPREV (PF + PP) rentabilizando **0,97%**, atingindo **144,62%** da meta (folhas 47 e 48 do demonstrativo).

Em relação aos planos, o Plano Financeiro rentabilizou **1,09%** atingindo **162,23%** da meta e o Plano Previdenciário rentabilizou **0,80%** atingindo **119,47%** da meta (folhas 47 e 48 do demonstrativo).

O rendimento e rentabilidade de cada produto de investimento, em comparação com a meta de rentabilidade, consta no Demonstrativo de Consolidação, em cada plano, Financeiro (folhas 3 a 17) e Previdenciário (folhas 18 a 31).

Também estão demonstradas as rentabilidades dos segmentos e estratégias de investimentos em comparação com a meta, de cada plano, sendo estes as carteiras administradas de TPF a mercado, as carteiras administradas de TPF na curva, os fundos de renda fixa, os ativos financeiros de renda fixa emitidos por instituição financeira (letras financeiras), os fundos de renda variável e os investimentos estruturados (folhas 49 a 51 do demonstrativo).

## 3 – ANÁLISE DOS RISCOS

O RPPS do Estado do Amapá, conforme previsto no inciso VI, do artigo 4º da Resolução CMN nº 4.963/2021 e estabelecido em sua Política Anual de Investimento de 2025, na gestão pela AMPREV, acompanha e controla os riscos de mercado, de crédito, de liquidez, de imagem, operacional, sistêmico e legal.

**a) Risco de Mercado** – controle pela volatilidade anualizada em cada produto de investimento, através do desvio padrão dos retornos do ativo. Quanto maior a volatilidade, maior risco, observado o valor médio do preço do ativo. No mês não se evidenciou o risco de mercado.

**b) Risco de crédito** – controle a partir do credenciamento e análise do ativo a ser investido, a composição da carteira do fundo, em especial os fundos de renda fixa, com acompanhamento mensal, sendo aceito o rating mínimo com escala de “Boa Qualidade”, emitido pelas principais agências de riscos cadastradas na CVM. No mês não se evidenciou o risco de crédito.

**c) Risco de liquidez** – controle a partir do credenciamento, com avaliação da composição e liquidez do produto (prazo de resgate) e em atenção ao estudo de ALM. No mês não se evidenciou o risco de liquidez.

**d) Risco de imagem** – controle pelos diversos canais informativos de mercado, é aquele que pode causar prejuízos reputacionais à instituição, sua marca, patrocinadores ou ao conjunto de segurados. No mês não se evidenciou o risco de imagem.

**e) Risco operacional** – controlado através das atividades de gestão da AMPREV relacionadas aos investimentos, através da DIM, DIFAT, DIEX, CIAP, COFISPREV e CEP, e em atendimento aos princípios de publicidade e transparência. No mês não se evidenciou o risco operacional.



**f) Risco sistêmico** – controle pela regulação prudencial do Banco Central do Brasil em relação às instituições financeiras credenciadas e também os produtos credenciados. No mês não se evidenciou o risco sistêmico.

**g) Risco legal** – controle através dos demonstrativos e relatórios dos investimentos, com verificação da aderência das aplicações às diretrizes da legislação em vigor e à Política Anual de Investimento, realizados de forma mensal e analisados pela DIM, DIFAT, DIEX, CIAP e COFISPREV. No mês não se evidenciou o risco legal.

#### **4 – PARECER DO CIAP**

No mês de **junho de 2025**, a carteira de investimentos do RPPS do Estado do Amapá, encontra-se enquadrada à Resolução CMN 4.963/2021, estando aderente à Política Anual de Investimento de 2025.

A estratégia do CIAP, visando proteger o patrimônio do RPPS, buscando instituições e produtos seguros, com menor risco e com retornos aderentes a meta de rentabilidade, apresentou resultados positivos no mês, superando a meta de IPCA + 5,30% a.a.

O controle dos riscos está aderente à Resolução CMN 4.963/2021 e à Política Anual de Investimento de 2025.

Em resumo, no mês, a carteira de investimentos do RPPS do Estado do Amapá, gerida pela Amapá Previdência, está aderente à Resolução CMN 4.963/2021 e à Política Anual de Investimento de 2025, quanto a execução, atingimento dos parâmetros de rentabilidade e controle dos riscos.

O parecer do CIAP é **FAVORÁVEL** ao **Demonstrativo de Consolidação dos Ativos da Carteira de Investimentos dos Recursos dos Segurados do RPPS do Estado do Amapá e ao Relatório Mensal dos Investimentos de JUNHO de 2025**.

Macapá-AP, 18 de julho de 2025.

#### **COMITÊ DE INVESTIMENTO DA AMAPÁ PREVIDÊNCIA – CIAP**

Conselheiro **ALEXANDRE FLÁVIO MEDEIROS MONTEIRO**: \_\_\_\_\_  
Representante do Conselho Estadual de Previdência – CEP

Conselheiro **GLÁUCIO MACIEL BEZERRA**: \_\_\_\_\_  
Representante do Conselho Estadual de Previdência – CEP

Conselheiro **JACKSON RUBENS DE OLIVEIRA**: \_\_\_\_\_  
Representante do Conselho Estadual de Previdência – CEP

Diretor Presidente **JOCILDO SILVA LEMOS**: \_\_\_\_\_  
Coordenador do CIAP e Representante da Diretoria Executiva da AMPREV

Assessor de Planej. **JOSÉ MILTON AFONSO GONÇALVES**: \_\_\_\_\_  
Representante dos servidores da AMPREV



2025

# Prestação de Contas

**Conselho Estadual de Previdência**

<b>1. INTRODUÇÃO.....</b>	<b>03</b>
<b>2. DADOS INICIAIS.....</b>	<b>03</b>
<b>3. DATA DAS INFORMAÇÕES.....</b>	<b>03</b>
<b>4. REUNIÕES.....</b>	<b>03/10</b>
<b>5. INFORMAÇÕES SOBRE A REMUNERAÇÃO/SUBSÍDIO DOS MEMBROS DO CONSELHO ESTADUAL DE PREVIDÊNCIA, COM A IDENTIFICAÇÃO NOMINAL, O FUNDAMENTO LEGAL, VALORES, INCLUSIVE DE VERBAS INDENIZATÓRIAS.....</b>	<b>10/11</b>
<b>6. PARTICIPAÇÃO EM EVENTOS.....</b>	<b>11/12</b>
<b>7. RESOLUÇÕES EXPEDIDOS.....</b>	<b>12</b>
<b>8. INFORMAÇÕES DA COMPOSIÇÃO DO CONSELHO ESTADUAL DE PREVIDÊNCIA.....</b>	<b>12/4</b>
<b>9. CONCLUSÃO.....</b>	<b>14</b>

## **CONSELHO ESTADUAL DE PREVIDÊNCIA DO ESTADO DO AMAPÁ - CEP/AP**

O Conselho Estadual de Previdência - CEP, tem por finalidade precípua estabelecer a orientação geral para a gestão do Regime Próprio de Previdência Social do Estado do Amapá, exercendo, na forma legalmente prevista, a fiscalização e o controle das atividades previdenciárias a cargo da Amapá Previdência - AMPREV, e expedindo os atos necessários à operacionalização do RPPS e RPPM/AP, cabendo ao Conselho: estabelecer diretrizes gerais de políticas aplicáveis ao RPPS/AP, bem como apreciar e manifestar-se sobre a respectiva aplicação; definir as diretrizes e regras relativas à aplicação dos recursos econômico-financeiros do RPPS/AP, à política de benefícios e à adequação entre os planos de custeio e de benefícios; apreciar e aprovar, anualmente, os planos e programas de benefícios e custeio do RPPS/AP; analisar e aprovar os balancetes mensais e o balanço anual dos recursos destinados ao RPPS/AP; apreciar e aprovar as propostas orçamentárias do RPPS/AP; deliberar sobre procedimentos gerais e normas para a aplicação de recursos no mercado financeiro; expedir normas, instruções e/ou orientações regulares, no âmbito de sua competência, quanto à concessão, revisão, e cassação, de benefícios previdenciários, bem como sobre quaisquer aspectos técnicos ou operacionais relacionados à gestão previdenciária; julgar, em última instância administrativa, recursos de decisões do Diretor-Presidente da AMPREV, exclusivamente em matéria previdenciária; deliberar sobre a alienação ou gravame de bens integrantes do patrimônio imobiliário da AMPREV; deliberar sobre os casos omissos no âmbito das regras aplicáveis ao RPPS/AP; etc.

### **2. DADOS INICIAIS**

Identificação/Setor: **Conselho Estadual de Previdência do Estado do Amapá**  
Identificação do Responsável pelas informações: **Lusiane Oliveira Flexa**  
**Secretária do Conselho Estadual de Previdência do Estado do Amapá**

### **3. DATA DAS INFORMAÇÕES**

Identificação do Período das Informações: **Abril a junho de 2025**

### **4. REUNIÕES:**

Calendário disponível em:

<https://segurado.amprev.ap.gov.br/portaltransparencia/Transparencia/Documentos?tipo=11&Pag=CompostoConselho&Desc=Conselho%20Estadual%20Previdenci%C3%A1rio&OrdenaNovo=True>

**Foram realizadas Reuniões 05, sendo 03 Ordinárias e 02 Extraordinárias, realizadas nos dias:**



<b>Ordinária</b>	<b>Data</b>	<b>Extraordinária</b>	<b>Data</b>
1ª Reunião	14/01/2025	1ª Reunião	16/04/2025
2ª Reunião	10/02/2025	2ª Reunião	27/05/2025
3ª Reunião	13/03/2025		
4ª Reunião	09/04/2025		
5ª Reunião	22/05/2025		
6ª Reunião	26/06/2025		
7ª Reunião			
8ª Reunião			
9ª Reunião			
10ª Reunião			
11ª Reunião			
12ª Reunião			

## **ORDINÁRIAS**

### **a. 1ª Reunião Ordinária, realizada em 14/01/2025**

- ✓ **APRESENTAÇÃO E DELIBERAÇÃO - PROCESSO Nº 2024.277.100010PA - DEMONSTRATIVO DE CONSOLIDAÇÃO DOS ATIVOS DA CARTEIRA DE INVESTIMENTOS DO MÊS DE NOVEMBRO DE 2023. CONSELHEIRA RELATORA LUCIANE RODRIGUES VIEIRA OLIVEIRA.**

Deliberação: Diante das considerações apresentadas pela Conselheira Relatora Luciane Rodrigues Vieira Oliveira e com fundamento no inciso X do artigo 13 do Regimento Interno do CEP, DECIDE-SE suspender o julgamento do Processo nº 2024.277.100010PA, a fim de atender às diligências solicitadas pela Relatora, até que ela conclua suas análises e apresente seu voto final.

- ✓ **APRESENTAÇÃO E DELIBERAÇÃO - PROCESSO Nº 2024.140.200284PA (APENSO: 2024.261.501000PA) - BALANCETE CONTÁBIL DO MÊS DE DEZEMBRO DE 2023. CONSELHEIRO RELATOR THIAGO LIMA ALBUQUERQUE.**

Deliberação: O Plenário do Conselho Estadual de Previdência do Estado do Amapá - CEP/AP, reunido em sessão, analisou e aprovou, por unanimidade, o Balancete Contábil do mês de dezembro de 2023. A deliberação foi realizada com base no Parecer/Voto apresentado pelo Conselheiro Relator Thiago Lima Albuquerque, no âmbito do Processo nº 2024.140.200284PA.

- ✓ **APRESENTAÇÃO E DELIBERAÇÃO - PROCESSO Nº 2024.140.801660PA - BALANCETE CONTÁBIL DO MÊS DE ABRIL DE 2024. CONSELHEIRO RELATOR ANDRÉ LUIZ DE SOUZA.**

Deliberação: O Plenário do Conselho Estadual de Previdência do Estado do Amapá - CEP/AP, reunido em sessão, analisou e aprovou, por unanimidade, o Balancete Contábil



do mês de abril de 2024. A deliberação foi realizada com base no Parecer/Voto apresentado pelo Conselheiro Relator André Luiz de Souza, no âmbito do Processo nº 2024.140.801660PA.

**b. 2ª Reunião Ordinária, realizada em 10/02/2025**

- ✓ **APRESENTAÇÃO E DELIBERAÇÃO - PROCESSO Nº 2023.147.300440PA - PEDIDO DE REAVLIAÇÃO DE CONVERSÃO DE TEMPO ESPECIAL EM TEMPO COMUM. REQUERENTE EDNALDO CACIANO DO REGO. CONSELHEIRO RELATOR PAULO DE SANTANA VAZ.**

Deliberação: Após a apresentação do Parecer/Voto feita pelo Conselheiro Relator Paulo de Santana Vaz; e considerando o pedido de vista por parte do Conselheiro Alberto Samuel Alcolumbre Tobelem, nos termos delineados no inciso IV do artigo 8º e no inciso IX do artigo 13 do Regimento Interno do CEP, o Presidente Jocildo Lemos, acatou a solicitação de pedido de vista e determinou a postergação da deliberação relativa ao Processo nº 2023.147.300440PA. Esta medida se manterá até que o Conselheiro finalize suas avaliações e apresente seu voto.

- ✓ **DELIBERAÇÃO - PROCESSO Nº 2024.04.0030P - PEDIDO DE APOSENTADORIA VOLUNTÁRIA POR TEMPO DE CONTRIBUIÇÃO - REGRA ESPECIAL - PROFESSOR. REQUERENTE LINDALVA RIBEIRO BEZERRA. (PEDIDO DE VISTA). CONSELHEIRO GLÁUCIO MACIEL BEZERRA.**

Deliberação: O Plenário do Conselho Estadual de Previdência do Estado do Amapá, por maioria absoluta e com base no parecer do Conselheiro Relator Alberto Samuel Alcolumbre Tobelem, DECIDE: Reconhecer o direito da segurada Lindalva Ribeiro Bezerra à aposentadoria especial de professora, por ter cumprido os requisitos legais previstos na legislação, e. Considerando o impedimento constitucional à acumulação de proventos de aposentadoria para cargos não acumuláveis, a segurada Lindalva Ribeiro Bezerra deve optar entre os proventos oriundos de sua aposentadoria como Agente Administrativo, pagos pela União, ou os da aposentadoria especial de Professora, a serem pagos pela AMPREV.

**c. 3ª Reunião Ordinária, realizada em 13/03/2025**

- ✓ **APRESENTAÇÃO E DELIBERAÇÃO - PROCESSO Nº 2024.277.500833PA - DEMONSTRATIVOS DE CONSOLIDAÇÃO DOS ATIVOS DA CARTEIRA DE INVESTIMENTOS DO MÊS DE MARÇO DE 2024. CONSELHEIRO RELATOR ÁLVARO DE OLIVEIRA CORRÊA JÚNIOR.**

Deliberação: O Plenário do Conselho Estadual de Previdência do Estado do Amapá - CEP/AP, reunido em sessão, analisou e aprovou, por unanimidade, o Demonstrativos de Consolidação dos Ativos da Carteira de Investimentos do mês de março de 2024. A deliberação foi realizada com base no Parecer/Voto apresentado pelo Conselheiro Relator





Álvaro de Oliveira Corrêa Júnior, no âmbito do Processo nº 2024.277.500833PA.

- ✓ **CONHECIMENTO - RELATÓRIO DE GOVERNANÇA CORPORATIVA DA AMAPÁ PREVIDÊNCIA, II SEMESTRE 2024.**
- ✓ **CONHECIMENTO - PLANEJAMENTO ESTRATÉGICO DA AMAPÁ PREVIDÊNCIA - 2023/2027 (REVISADO).**

**d. 4ª Reunião Ordinária, realizada em 09/04/2025**

- ✓ **APRESENTAÇÃO E DELIBERAÇÃO - PROCESSO Nº 2024.147.701588PA - PEDIDO DE REVISÃO DE PENSÃO POR MORTE REQUERENTE: BIANCA NEYANNE PEREIRA BELÉM. CONSELHEIRO RELATOR JACKSON RUBENS DE OLIVEIRA.**

Deliberação: Por consenso, o Conselho Estadual de Previdência, deliberou pela retirada da matéria da pauta, determinando o encaminhamento do feito para diligência, a qual será supervisionada pelo Conselheiro Relator Jackson de Oliveira. Concluída a apuração, o Relator apresentará o relatório final com as conclusões dos trabalhos para deliberação deste Colegiado.

- ✓ **APRESENTAÇÃO E DELIBERAÇÃO - PROCESSO Nº 2024.140.601112PA - BALANCETE CONTÁBIL DO MÊS DE FEVEREIRO DE 2024. CONSELHEIRO RELATOR ÁLVARO DE OLIVEIRA CORRÊA JÚNIOR.**

Deliberação: O Plenário do Conselho Estadual de Previdência do Estado do Amapá - CEP/AP, reunido em sessão, analisou e aprovou, por unanimidade, o Balancete Contábil do mês de fevereiro de 2024. A deliberação foi realizada com base no Parecer/Voto apresentado pelo Conselheiro Relator Álvaro de Oliveira Corrêa Júnior, no âmbito do Processo nº 2024.140.601112PA.

- ✓ **APRESENTAÇÃO E DELIBERAÇÃO - PROCESSO Nº 2024.277.100010PA - DEMONSTRATIVOS DE CONSOLIDAÇÃO DOS ATIVOS DA CARTEIRA DE INVESTIMENTOS DO MÊS DE NOVEMBRO DE 2023. CONSELHEIRA RELATORA LUCIANE RODRIGUES VIEIRA OLIVEIRA.**

Deliberação: O Plenário do Conselho Estadual de Previdência do Estado do Amapá - CEP/AP, reunido em sessão, analisou e aprovou, por unanimidade, o Demonstrativos de Consolidação dos Ativos da Carteira de Investimentos do mês de novembro de 2023. A deliberação foi realizada com base no Parecer/Voto apresentado pela Conselheira Relatora Luciane Rodrigues Vieira Oliveira, no âmbito do Processo nº 2024.277.100010PA.

- ✓ **CONHECIMENTO - RELATÓRIO DE GOVERNANÇA CORPORATIVA DA AMAPÁ PREVIDÊNCIA, II SEMESTRE 2024.**



**e. 5ª Reunião Ordinária, realizada em 22/05/2025**

- ✓ **APRESENTAÇÃO E DELIBERAÇÃO - PROCESSO Nº 2025.135.100086PA - RELATÓRIO DE GESTÃO DA AMAPÁ PREVIDÊNCIA, REFERENTE AO ANO DE 2024.**

**f. 6ª Reunião Ordinária, realizada em 26/06/2025**

- ✓ **APRESENTAÇÃO E DELIBERAÇÃO - PROCESSO Nº 2023.147.300440PA - PEDIDO DE REAVALIAÇÃO DE CONVERSÃO DE TEMPO ESPECIAL EM TEMPO COMUM. REQUERENTE EDNALDO CACIANO DO REGO. CONSELHEIRO RELATOR PAULO DE SANTANA VAZ. PEDIDO DE VISTA. CONSELHEIRO ALBERTO SAMUEL ALCOLUMBRE TOBELEM.**

Deliberação: O Plenário do Conselho Estadual de Previdência do Estado do Amapá - CEP/AP, reunido em sessão, RESOLVE: Indeferir o pedido de conversão de tempo especial em tempo comum formulado pelo servidor **Ednaldo Caciano do Rêgo**, resguardando-lhe, entretanto, o direito de apresentar novo requerimento, desde que devidamente instruído com documentação complementar capaz de suprir as insuficiências probatórias apontadas no presente processo. Recomenda-se, ainda, a adoção das seguintes providências: **a)** Notificação formal do requerente, com a devida fundamentação técnico-jurídica do indeferimento, garantindo-lhe o pleno exercício do contraditório e da ampla defesa, nos termos do art. 5º, inciso LV, da Constituição Federal; **b)** Arquivamento provisório do presente feito administrativo, sem prejuízo de reabertura em caso de nova manifestação do interessado.

- ✓ **APRESENTAÇÃO E DELIBERAÇÃO - PROCESSO Nº 2024.140.801659PA - BALANCETE CONTÁBIL DO MÊS DE MARÇO DE 2024. CONSELHEIRO RELATOR ALEXANDRE FLÁVIO MEDEIROS MONTEIRO.**

Deliberação: O Plenário do Conselho Estadual de Previdência do Estado do Amapá - CEP/AP, reunido em sessão, analisou e aprovou, por unanimidade, o Balancete Contábil do mês de março de 2024. A deliberação foi realizada com base no Parecer/Voto apresentado pelo Conselheiro Relator Alexandre Flávio Medeiros Monteiro, no âmbito do Processo nº 2024.140.801659PA.

- ✓ **APRESENTAÇÃO E DELIBERAÇÃO - PROCESSO Nº 2024.140.801661PA - BALANCETE CONTÁBIL DO MÊS DE MAIO DE 2024. CONSELHEIRO RELATOR PAULO DE SANTANA VAZ.**

Deliberação: O Plenário do Conselho Estadual de Previdência do Estado do Amapá - CEP/AP, reunido em sessão, analisou e aprovou, por unanimidade, o Balancete Contábil do mês de maio de 2024. A deliberação foi realizada com base no Parecer/Voto apresentado pelo Conselheiro Relator Paulo de Santana Vaz, no âmbito do Processo nº 2024.140.801661PA.

**g. 7ª Reunião Ordinária, realizada em**

**h. 8ª Reunião Ordinária, realizada em**



- i. 9ª Reunião Ordinária, realizada em
- j. 10ª Reunião Ordinária, realizada em
- k. 11ª Reunião Ordinária, realizada em
- l. 11ª Reunião Ordinária, realizada em
- m. 12ª Reunião Ordinária, realizada em

### EXTRAORDINÁRIA

a) 1ª Reunião Extraordinária, realizada em 16/04/2025

- ✓ **ESCLARECIMENTOS ACERCA DAS APLICAÇÕES REALIZADAS PELA AMAPÁ PREVIDÊNCIA NO EXERCÍCIO DE 2024, EM LETRAS FINANCEIRAS.**

b) 2ª Reunião Extraordinária, realizada em 27/05/2025

- ✓ **APRESENTAÇÃO E DELIBERAÇÃO - PROCESSO Nº 2025.63.200272PA - AVALIAÇÃO ATUARIAL DO ANO DE 2025, ANO BASE 2024, DOS GRUPOS CIVIS E MILITARES, DOS PLANOS FINANCEIRO E PREVIDENCIÁRIO, CONTENDO SEUS RESPECTIVOS RELATÓRIOS TÉCNICOS.**

Deliberação: O Plenário do Conselho Estadual de Previdência do Estado do Amapá - CEP/AP, reunido em sessão, analisou e aprovou a **Avaliação Atuarial referente ao exercício de 2025, com ano-base 2024**, dos Grupos Civis e Militares, compreendendo os **Planos Financeiro e Previdenciário**, acompanhada dos respectivos **Relatórios Técnicos**. Ficando autorizada a remessa do inteiro teor da Avaliação Atuarial de que trata o artigo anterior às **entidades patronais** e aos **representantes dos servidores civis e militares, ativos, inativos e pensionistas** que integram o Conselho Estadual de Previdência do Estado do Amapá, com a finalidade de assegurar a **transparência da gestão previdenciária** e fomentar a adoção de **medidas que garantam o equilíbrio financeiro e atuarial dos Regimes Próprios de Previdência (RPPS e RPPM) do Estado do Amapá.**

### MATÉRIAS QUE DEVEM SER APRECIADAS E DELIBERADAS ANUALMENTE

#### Programação

Matéria	Mês	Andamento
Detalhamento Atualizado dos Repasses e Parcelamentos da dívida previdenciária com os Entes Patronais	Todos os meses	
Demonstrativos de Investimentos	Todos os meses	
Avaliação Atuarial	Março	Apresentado e aprovado na 2ª Reunião Extraordinária, realizada em 27/05/2025



Relatório de Gestão da AMPREV	Abril	Apresentado e aprovado na 5ª Reunião Ordinária, realizada em 22/05/2025
Prestação de Contas da AMPREV	Maio	
Relatório de Governança	Trimestral	
Orçamento da AMPREV	Agosto	
Política de Investimento	Outubro	
Calendário de Reuniões Ordinárias	Dezembro	

## **ATAS DAS REUNIÕES**

As atas das Reuniões do Conselho Estadual de Previdência, são elaboradas pela Secretária do CEP, que submete à apreciação e aprovação dos Membros do Conselho durante as Reuniões Ordinárias. Após a aprovação e assinatura, as atas são publicadas no Diário Eletrônico do Estado do Amapá, bem como no site da Amapá Previdência e Portal da Transparência, disponíveis em:

<https://diofe.portal.ap.gov.br/>

<https://amprev.ap.gov.br/cep-conselho-estadual-de-previdencia-atas>

<https://segurado.amprev.ap.gov.br/PortalTransparencia/Transparencia/CompostoConselho>

## **5. INFORMAÇÕES SOBRE A REMUNERAÇÃO/SUBSÍDIO DOS MEMBROS DO CONSELHO ESTADUAL DE PREVIDÊNCIA, COM A IDENTIFICAÇÃO NOMINAL, O FUNDAMENTO LEGAL, VALORES, INCLUSIVE DE VERBAS INDENIZATÓRIAS.**

A título de gratificação, os membros do Conselho Estadual de Previdência - CEP, recebem JETON por participação em reuniões ordinárias e extraordinárias, ocorridas em cada mês, conforme previsto na Resolução nº 006/2015 -CEP/AMPREV, alterada pela Resolução nº 019/2017 - CEP/AMPREV.

No mês de novembro/2025 o valor do jeton será reajustado com base na variação do INPC/IBGE.

Janeiro a outubro de 2025: valor do JETON **R\$ 4.030,36**

Novembro a dezembro de 2025: valor de JETON R\$

## **PAGAMENTOS REALIZADOS AOS MEMBROS DO CEP**

<b>Membros do CEP</b>	<b>Diárias R\$</b>	<b>Jetons R\$</b>
Alberto Samuel Alcolumbre Tobelem - Titular		20.151,80
Alexandre Flávio Medeiros Monteiro - Titular		20.151,80
Álvaro de Oliveira Corrêa Júnior - Titular		20.151,80
André Luiz de Souza - Titular		20.151,80
Carlos Augusto Tork de Oliveira - Titular		20.151,80
Gláucio Maciel Bezerra - Titular		16.121,44
Rômulo da Silva Medeiros		4.030,36



Jackson Rubens de Oliveira - Titular		20.151,80
Jesus de Nazaré Almeida Vidal - Titular		20.151,80
Jocildo Silva Lemos - Titular		20.151,80
Luciane Rodrigues Vieira Oliveira - Titular	4.129,11	16.121,44
Maria Euciane de Araújo de Souza		4.030,36
Michele Teixeira Cavalcante - Titular	4.129,11	20.151,80
Natanael da Silva Miranda - Titular		20.151,80
Paulo de Santana Vaz - Titular		20.151,80
Rayfran Macedo Barroso - Titular		12.091,08
Rilton César Rocha Montoril - Titular		20.151,80
Thiago Lima Albuquerque - Titular		20.151,80
<b>TOTAL</b>		<b>314.368,08</b>

## 6. PARTICIPAÇÃO EM EVENTOS

O pagamento de diárias está regulamentado nas Resoluções do CEP/AP n° 005/2011, n° 005/2017, n° 15/2022 e n° 14/2024, nos seguintes valores:

- R\$ 917,58 cada diária - viagens para outros Estados da Federação;
- R\$ 423,50 cada diária - viagens para os municípios do Estado do Amapá.

Conselheiro	Evento	Período	Diárias
Luciane Rodrigues Vieira Oliveira	58° Congresso Nacional da Associação Brasileira de Instituições de Previdência Estaduais e Municipais (ABIPEM)	24 a 28 de junho de 2025 Foz do Iguaçu/PR	4.129,11
Michele Teixeira Cavalcante	58° Congresso Nacional da Associação Brasileira de Instituições de Previdência Estaduais e Municipais (ABIPEM)	24 a 28 de junho de 2025 Foz do Iguaçu/PR	4.129,11
<b>TOTAL</b>			<b>8.258,22</b>

## 7. RESOLUÇÕES EXPEDIDOS

N°	RESOLUÇÃO CEP/AP
N° 01/2025	Reconhece o direito da segurada Lindalva Ribeiro Bezerra à aposentadoria especial de professora
N° 02/2025	Aprova Relatório de Gestão da Amapá Previdência, referente ao ano de 2024
N° 03/2025	Aprova nos termos do deliberado pelo colegiado, a Avaliação Atuarial referente ao exercício de 2025, com ano-base 2024, dos Grupos Cíveis e Militares
N° 04/2025	Indefere o pedido de conversão de tempo especial em tempo comum formulado pelo servidor Ednaldo Caciano do Rêgo

Os atos do Conselho Estadual de Previdência - CEP revestem-se da forma jurídica de Resolução, a ser assinada por seu Presidente e/ou demais membros titulares, e devidamente publicada no Diário Oficial do Estado.

As Resoluções estão disponíveis em: <https://amprev.ap.gov.br/cep-conselho-estadual-de-previdencia-resolucoes>



<https://segurado.amprev.ap.gov.br/PortalTransparencia/Transparencia/Documentos?tipo=10&Pag=CompostoConselho&Desc=Conselho%20Estadual%20Previdenci%C3%A1rio>

## **8. INFORMAÇÕES DA COMPOSIÇÃO DO CONSELHO ESTADUAL DE PREVIDÊNCIA**

### **CONSELHO ESTADUAL DE PEVIDÊNCIA - CEP**

O Conselho Estadual de Previdência - CEP, reestruturado pela Lei n.º 0915, de 18 de agosto de 2005, como órgão superior de deliberação colegiada, modificada pela Lei n.º 960 de 30 de dezembro de 2005, deve funcionar em conformidade com as referidas Leis, e com outras disposições legais que lhe forem aplicáveis.

O CEP é composto de 15 Conselheiros Titulares e 15 Conselheiros Suplentes, é presidido pelo Diretor Presidente da Amapá Previdência.

### **Composição do Conselho Estadual de Previdência - CEP/AP**

**BIÊNIO 2023/2025**

**INÍCIO EM 18 DE JULHO DE 2023**

**TERMINO EM 18 DE JULHO DE 2025**

**DECRETO Nº 6.506 DE 18 DE JULHO DE 2023**

### **PRESIDENTE DO CONSELHO ESTADUAL DE PREVIDÊNCIA DO ESTADO DO AMAPÁ**

**Jocildo Silva Lemos**

Início em 01 de janeiro de 2023 (Decreto nº 0028/2023 - DO nº 7.825 - 03/01/2023)

### **REPRESENTANTES DO PODER EXECUTIVO**

Titular: Alberto Samuel Alcolumbre Tobelem

Suplente: Rorinaldo da Silva Gonçalves

Titular: Jesus de Nazaré Almeida Vidal

Suplente: Jorge da Silva Pires

Titular: Thiago Lima Albuquerque

Suplente: Paulo César Lemos de Oliveira

### **REPRESENTANTES DO TRIBUNAL DE JUSTIÇA**

Titular: Carlos Augusto Tork de Oliveira

Suplente: Max Herbert Pelaes de Avis



## **REPRESENTANTES DA ASSEMBLEIA LEGISLATIVA**

Titular: Rayfran Macedo Barroso

Suplente: Diogo Wenceslau Vilhena Senior

## **REPRESENTANTES DO TRIBUNAL DE CONTAS**

Titular: Paulo de Santana Vaz

Suplente: Jean Everson Coelho da Silva

## **REPRESENTANTES DO MINISTÉRIO PÚBLICO**

Titular: Alexandre Flávio Medeiros Monteiro

Suplente: Horácio Luís Bezerra Coutinho

## **REPRESENTANTES DOS SERVIDORES DO PODER EXECUTIVO**

Titular: Jackson Rubens de Oliveira

Suplente: Rommel Carvalho de Brito

## **REPRESENTANTES DOS SERVIDORES CIVIS INATIVOS E PENSIONISTAS**

Titular: **Luciane Rodrigues Vieira Oliveira - Vice-Presidente do CEP**

Suplente: Maria Euciane de Araújo de Souza

## **REPRESENTANTES DOS MILITARES ATIVOS**

Titular: Natanael da Silva Miranda

Suplente: Wendel Gatinho Ribeiro

## **REPRESENTANTES DOS MILITARES INATIVOS**

Titular: Álvaro de Oliveira Corrêa Júnior

Suplente: Gilson Pereira Lima

## **REPRESENTANTES DOS SERVIDORES DO PODER JUDICIÁRIO**

Titular: Gláucio Maciel Bezerra

Suplente: Rômulo da Silva Medeiros

## **REPRESENTANTES DOS SERVIDORES DA ASSEMBLEIA LEGISLATIVA**

Titular: Rilton César Rocha Montoril

Suplente: Elinelson de Souza Figueiredo

## **REPRESENTANTES DOS SERVIDORES DO TRIBUNAL DE CONTAS**

Titular: Michele Teixeira Cavalcante

Suplente: Werley de Almeida

## **REPRESENTANTE DOS SERVIDORES DO MINISTÉRIO PÚBLICO**

Titular: André Luiz de Souza

Suplente: Luiz Augusto de Souza Rocha



## 9. CERTIFICAÇÃO PROFISSIONAL

E conforme quadro abaixo, os Membros do CEP, que possuem certificações:

Nome	Função	Certificação
Jocildo Silva Lemos	Presidente	<ul style="list-style-type: none"> <li>• Certificação do responsável pela gestão dos recursos e membros do comitê de investimentos do RPPS</li> <li>• Certificação dos dirigentes do órgão ou entidade gestora do RPPS</li> </ul>
Alexandre Flávio Medeiros Monteiro	Conselheiro Titular	Certificação do responsável pela gestão dos recursos e membros do comitê de investimentos do RPPS
Gláucio Maciel Bezerra	Conselheiro Titular	Certificação do responsável pela gestão dos recursos e membros do Comitê de Investimentos do RPPS
Jackson Rubens de Oliveira	Conselheiro Titular	<ul style="list-style-type: none"> <li>• Certificação dos membros do Conselho Deliberativo</li> <li>• Certificação do responsável pela gestão dos recursos e membros do Comitê de Investimentos do RPPS</li> </ul>
Jesus de Nazaré Almeida Vidal	Conselheiro Titular	<ul style="list-style-type: none"> <li>• Certificação dos membros do Conselho Deliberativo</li> <li>• Certificação do responsável pela gestão dos recursos e membros do Comitê de Investimentos do RPPS</li> </ul>
Paulo de Santana Vaz	Conselheiro Titular	Certificação dos membros do Conselho Deliberativo

OBJETIVO:	AÇÃO:	RESULTADO:
<p>Todos os 30 membros do CEP deverão estar certificados.</p> <p>Certificação dos membros do conselho deliberativo do RPPS, graduada nos níveis básico e intermediário - CP RPPS CODEL I e II;</p>	<ul style="list-style-type: none"> <li>• Realização de capacitação preparatória para o exame da nova certificação.</li> </ul>	<p>Foi realizado nos dias 25 a 27/03/2024</p> <p><b>100%</b></p>
	<ul style="list-style-type: none"> <li>• Realização de exame para emissão da nova certificação.</li> </ul>	<p><b>Conselheiros Certificados</b></p> <ul style="list-style-type: none"> <li>• Jocildo Lemos</li> <li>• Alexandre Monteiro</li> <li>• Gláucio Bezerra</li> <li>• Jackson de Oliveira</li> <li>• Jesus Vidal</li> <li>• Paulo Vaz</li> </ul> <p><b>37,5%</b></p>

## CONCLUSÃO

De acordo com nossas expectativas estamos tendo bons resultados no cumprimento de nossas atividades atendendo todas as solicitações não havendo qualquer reclamação registrada.

Atualizado em 30 de junho de 2025.

Lusiane Flexa  
Secretária do CEP





## CONSELHO FISCAL DA AMAPÁ PREVIDÊNCIA – COFISPREV RELATÓRIO DO 2º TRIMESTRE DE 2025

O Conselho Fiscal – COFISPREV é órgão consultivo e fiscalizador da Amapá Previdência – AMPREV, organizado nos termos da Lei Estadual nº 0915, de 18 de agosto de 2005.

### 1 - Legalidade quanto as atividades desenvolvidas pelo COFISPREV

As atividades realizadas pelo C O F I S P R E V estão previstas nos termos do artigo 107 da Lei Nº 0915/05, concomitantemente com o artigo 2º do Regimento Interno do Conselho Fiscal, os quais são:

Examinar e emitir parecer sobre os balancetes mensais e o balanço anual da Amapá Previdência, submetendo-os à apreciação do Conselho Estadual de Previdência;  
Examinar, a qualquer tempo, livros, registros e documentos do Regime Próprio dos Servidores – RPPS e do Regime Próprio de Previdência dos Militares – RPPM;  
Lavar, em livro de atas e pareceres, os resultados dos exames procedidos;  
Fiscalizar os atos dos administradores e verificar o cumprimento dos seus deveres legais;  
Relatar ao Conselho Estadual de Previdência as irregularidades eventualmente apuradas e sugerir as medidas que julgar necessárias;  
Emitir Recomendações ao Conselho Estadual de Previdência – CEP e/ou a Diretoria Executiva que versem sobre: a aplicação de normas, adoção de providências administrativas ou judiciais, conduta de servidores, publicação de informações, normatização de temas gerais ou específicos e aplicação de punições;  
Dar conformidade nos atos da diretoria executiva e demais prepostos, com relação a execução orçamentária, financeira e aplicação de recursos no mercado financeiro, de acordo com o art. 106 da Lei Estadual nº. 915/2005;  
Opinar sobre o relatório anual da Amapá Previdência, fazendo constar do seu parecer as informações complementares que julgar necessárias;  
Acompanhar e fiscalizar a aplicação da legislação pertinente ao Regime Próprio dos Servidores – RPPS e ao Regime Próprio de Previdência dos Militares - RPPM;  
Apreciar a prestação de contas anual a ser remetida ao Tribunal de Contas, submetendo o seu parecer à apreciação do Conselho Estadual de Previdência;  
Acompanhar e fiscalizar a aplicação das reservas técnicas garantidoras dos benefícios previstos em lei, notadamente no que concerne à liquidez e aos limites máximos de concentração de recursos;  
Opinar sobre outros assuntos de natureza econômico-financeira e contábil que lhe forem submetidos pelo Conselho Estadual de Previdência ou pela Diretoria Executiva da AMPREV;  
Examinar as prestações de contas dos membros da Diretoria Executiva da AMPREV;  
Elaborar o seu regimento interno e submetê-lo à apreciação do Conselho Estadual de Previdência;

### 2 – COMPOSIÇÃO DO COLEGIADO

**2.1 – DECRETO Nº 2430 de 14/07/2021, publicado no D.O. nº 7.460 – 14/07/2021.**  
Tendo sua Posse no dia 16 de julho de 2021, para o mandato de 4 (quatro) anos, 2021-2025.



### 2.1.1 REPRESENTANTES DO PODER EXECUTIVO ESTADUAL

**Titular** – Arnaldo Santos Filho

**Suplente** – Josivan Rodrigues Gomes

**Titular** – Jurandil dos Santos Juarez (Decreto nº 2714- 30/03/23 – Posse em 12/04/23)

**Suplente** – Jorge Emanuel Amanajás Cardoso (Decreto nº 2715- 30/03/23 – Posse em 30/05/23)

**Titular** – Francisco das Chagas Ferreira Feijó

**Suplente** – Aguardando substituição

### 2.1.2 REPRESENTANTES DOS SEGURADOS

**Titular** – Helton Pontes da Costa

**Suplente** – Saulo de Tarso de Souza Monteiro

**Titular** – Elionai Dias da Paixão

**Suplente** – Max Ferreira Barbosa

**Titular** – Adrilene Ribeiro Benjamin Pinheiro

**Suplente** – Não tomou posse

## 3 – Reuniões

3.1 - Foram realizadas 3 (três) reuniões ordinárias e 6 (seis) reuniões extraordinárias no 2º Trimestre de 2025.

3.2 - Reuniões com convidados:

<b>Reunião</b>	<b>Convidados</b>	<b>Assunto tratados</b>
4ª Reunião Ordinária, 11 de abril de 2025	Alana Cristine Lima Sousa - Diretora da DIFAT, Carlos Roberto dos Anjos - Chefe da Divisão de Investimentos e Mercado – DIM, Alberto Silva De Assis - Chefe da Divisão de Contabilidade - DICON, Lorena Castelo – Chefe da Tesouraria - DITES	Apresentação dos ajustes e procedimentos adotados na regularização dos valores em conciliação apontados no Balanço Geral de 2023.
7ª Reunião Extraordinária, 16 de abril de 2025	Reunião Conjunta CEP e CIAP	Esclarecimentos acerca das aplicações realizadas pela Amapá Previdência, no exercício de 2024, em Letras Financeiras.



#### 4 - Recebimento de Gratificação (JETON)

A título de gratificação, o Conselho Fiscal da Amapá Previdência recebe JETON por participação em reuniões ordinárias e extraordinárias, ocorridas em cada mês, conforme Resolução N° 006/2015-CEP/AMPREV e alterações através da Resolução N° 019/2017-CEP/AMPREV, que assim dispõem:

*Resolução N° 006/2015-CEP/AMPREV*

**Art. 1° Criar o Jeton para os membros do Conselho Estadual e Fiscal da AMPREV e gratificação para os servidores ocupantes de cargos comissionados da Amapá Previdência.**

*Resolução N° 019/2017-CEP/AMPREV*

*Art. 2°(...)*

*§1°. Será devido o pagamento de jeton aos membros do Conselho Fiscal, no percentual de 75% (setenta e cinco por cento) incidente sobre o valor do jeton estipulado para os membros do Conselho estadual de Previdência.*

O valor atual do jeton R\$ 3.022,77 (três mil vinte e dois reais e setenta e sete centavos), considerando a previsão no § 3° da Resolução N° 019/2017-CEP/AMPREV, a partir do mês de novembro o jeton será reajustado conforme o INPC/IBGE.

<b>Membro</b>	<b>Quant. de jeton recebido de abril a junho de 2025</b>	<b>Total Recebido</b>
Elionai Dias da Paixão	9	R\$ 27.204,93
Helton Pontes da Costa	9	R\$ 27.204,93
Arnaldo Santos Filho	9	R\$ 27.204,93
Francisco das Chagas Ferreira Feijó	9	R\$ 27.204,93
Jurandil dos Santos Juarez	9	R\$ 27.204,93
Adriane Ribeiro Benjamin Pinheiro	9	R\$ 27.204,93
<b>Total Geral</b>		<b>R\$ 163.229,58</b>



## 5 – ANÁLISES TÉCNICAS COM PARECERES:

Quantidade de Análise Técnica	Tipo	Descrição	Nº da Análise Técnica
1	Relatório de Gestão	✓ <u>2024</u> 1 Aprovado	21/2025
7	Balanco e Balancetes Contábil	✓ <u>2024</u> 2 Pela conformidade; 5 Pela conformidade, contendo recomendações.	22 a 28/2025
7	Benefícios	✓ <u>Civil</u> 7 Pela conformidade;	29 a 32, 38 a 40/2025.
4	Folha de Benefícios	✓ <u>Militar</u> 4 Pela conformidade, com recomendações.	33 a 36/2025
1	Folha do Administrativo	✓ <u>2023</u> 1 Pela conformidade dos atos realizados nos processos.	37/2025
<b>Totalizando 20 Análises Técnicas no 2º Trimestre de 2025.</b>			

### 5.1 Detalhamento das Análises Técnica:

#### 5.1.1 – Análise de Relatórios:

Relatório	Encaminhamento
Análise Técnica nº <b>021/2025</b> - COFISPREV/AMPREV – Análise do Relatório de Gestão de 2024.	Aprovado com ressalvas.

#### 5.1.2 – Análise Balanço e Balancetes Contábil

##### 5.1.2.1 – Exercício de 2024:

Relatório	Encaminhamento
Análise Técnica nº <b>022/2025</b> - COFISPREV/AMPREV – Análise do Processo nº 2024.140.1102194PA – Balancete Contábil do mês de julho de 2024.	Pela conformidade, com ressalvas.



<b>Análise Técnica nº 023/2025-</b> <b>COFISPREV/AMPREV</b> – Análise do Processo nº 2025.140.100010PA – Balancete Contábil do mês de agosto de 2024.	Pela conformidade, com observações.
<b>Análise Técnica nº 024/2025-</b> <b>COFISPREV/AMPREV</b> – Análise do Processo nº 2025.140.100017PA – Balancete Contábil do mês de setembro de 2024.	Pela conformidade, com recomendações.
<b>Análise Técnica nº 025/2025-</b> <b>COFISPREV/AMPREV</b> – Análise do Processo nº 2025.140.100021PA – Balancete Contábil do mês de outubro de 2024.	Pela conformidade.
<b>Análise Técnica nº 026/2025-</b> <b>COFISPREV/AMPREV</b> – Análise do Processo nº 2025.140.200353PA - Balancete Contábil do mês de novembro de 2024.	Pela conformidade.
<b>Análise Técnica nº 027/2025-</b> <b>COFISPREV/AMPREV</b> – Análise do Processo nº 2025.140.300401PA - Balancete Contábil do mês de dezembro de 2024	Pela conformidade, com ressalvas.
<b>Análise Técnica nº 028/2025-</b> <b>COFISPREV/AMPREV</b> – Análise do Processo nº 2025.140.400618PA – Balanço Patrimonial do exercício de 2024	APROVAÇÃO, condicionada ao saneamento das ressalvas.

### 5.1.3 – Análises Processos de Benefícios:

#### 5.1.3.2 – Civil

Relatório	Encaminhamento
<b>Análise Técnica nº 029/2025-</b> <b>COFISPREV/AMPREV</b> – Análises do Processo nº 2023.01.0250P – Aposentadoria compulsória de Maria de Lourdes Sousa – Professora	Pela conformidade dos atos realizados.
<b>Análise Técnica nº 030/2025-</b> <b>COFISPREV/AMPREV</b> – Análises do Processo nº 2022.01.0028P – Aposentadoria compulsória de Raimundo de Oliveira Santana - Auxiliar Administrativo - Motorista Oficial.	Pela conformidade dos atos realizados.
<b>Análise Técnica nº 031/2025-</b> <b>COFISPREV/AMPREV</b> – Análises do Processo nº 2021.04.1303P – Aposentadoria por idade de	Pela conformidade dos atos realizados.



Maria de Fatima Freire Monteiro Almeida – Auxiliar de Enfermagem.	
<b>Análise Técnica nº 032/2025-</b> <b>COFISPREV/AMPREV</b> – Análises do Processo nº 2023.04.0311P – Aposentadoria por tempo de contribuição de Adalberto Martins Moraes - Técnico de Controle Externo.	Pela conformidade dos atos realizados.
<b>Análise Técnica nº 038/2025-</b> <b>COFISPREV/AMPREV</b> – Análises do Processo nº 2023.07.0061P - Pensão por morte de Diorlando Chagas de Albuquerque – Assistente Administrativo	Pela conformidade dos atos realizados.
<b>Análise Técnica nº 039/2025-</b> <b>COFISPREV/AMPREV</b> – Análises do Processo nº 2023.03.0611P - Aposentadoria por invalidez do Marcio Ferreira Camarao - PROFESSOR CLASSE C2 - 40HS.	Pela conformidade dos atos realizados.
<b>Análise Técnica nº 040/2025-</b> <b>COFISPREV/AMPREV</b> – Análises do Processo nº 2022.04.0262P – Aposentadoria por tempo de contribuição de Angela Cristina Monteiro dos Santos – Analista Ministerial.	Pela conformidade dos atos realizados.

#### 5.1.4 – Análises Processo Folha de Pagamento Militar:

##### 5.1.4.1 – Plano Previdenciário:

Relatório	Encaminhamento
<b>Análise Técnica nº 033/2025-</b> <b>COFISPREV/AMPREV</b> – Análise do Processo nº 2023.106.500778PA – folha de pagamento de benefícios militares plano previdenciário, referente maio/2023	Pela conformidade, com recomendações.
<b>Análise Técnica nº 034/2025-</b> <b>COFISPREV/AMPREV</b> – Análise do Processo nº 2023.293.600970PA – folha de pagamento de benefícios militares plano previdenciário, referente junho/2023.	Pela conformidade, com recomendações.
<b>Análise Técnica nº 035/2025-</b> <b>COFISPREV/AMPREV</b> – Análise do Processo nº 2023.293.701204PA – folha de pagamento de benefícios militares plano previdenciário, referente julho/2023.	Pela conformidade, com recomendações.



<b>Análise Técnica nº 036/2025-</b> <b>COFISPREV/AMPREV</b> – Análise do Processo nº 2023.293.801424PA – folha de pagamento de benefícios militares plano previdenciário, referente agosto/2023.	Pela conformidade, com recomendações.
---	---------------------------------------

### 5.1.5 – Análises Processo Folha de Pagamento Administrativo:

Relatório	Encaminhamento
<b>Análise Técnica nº 037/2025-</b> <b>COFISPREV/AMPREV</b> – Análise dos Processos folha de pagamento do Administrativo dos meses de janeiro a abril de 2023.	Pela conformidade dos atos realizados nos processos.

Obs. Para Consulta das Análises Técnicas:

<https://amprev.ap.gov.br/cofisprev-conselho-fiscal-da-amapa-previdencia>

## 6 – Certificações dos Conselheiros:

### 6.1- Conselheira Adrilene Ribeiro Benjamin Pinheiro:

- ✓ **Certificado de Gestor de Regime Próprio de Previdência Social CGRPPS) nº 6329, válido até 30/03/2026;**
- ✓ **Certificação dos membros do conselho fiscal, Nível: Intermediário (CP RPPS COFIS II), nº 992099858222705, data de aprovação: 08/05/2023, válida até 08/05/2027.**

### 6.2 – Conselheiro Helton Pontes da Costa:

- ✓ **Certificação dos membros do conselho fiscal, Nível: Básico (CP RPPS COFIS I), nº 662946465822702, data de aprovação: 09/02/2023, válida até 09/02/2027.**



### 6.3 – Conselheiro Arnaldo Santos Filho:

- ✓ **Certificação dos membros do conselho fiscal, Nível: Básico (CP RPPS COFIS I), nº 400303280782704, data de aprovação: 25/04/2023, válida até 25/04/2027.**

#### 7 - Participação em eventos e cursos:

- ✓ **7.1 PORTARIA Nº 071/2025 – AMPREV – O Conselheiro e Presidente Elionai Dias da Paixão, acompanhou o Comitê de Investimentos nas reuniões técnicas de monitoramento, na cidade de São Paulo/SP, no período de 1 a 7 de junho de 2025;**
- ✓ **7.2 PORTARIA Nº 076/2025– AMPREV – A Conselheira e Vice-Presidente Adrilene Ribeiro Benjamin Pinheiro, acompanhou o Comitê de Investimentos nas reuniões Técnicas de Monitoramento com as Instituições Financeiras do 1º Semestre de 2025, no Rio de Janeiro/RJ, no período de 15 a 18 de junho de 2025;**
- ✓ **7.3 PORTARIA Nº 098/2025 – AMPREV – A Conselheira e Vice-Presidente Adrilene Ribeiro Benjamin Pinheiro, participou do 58º Congresso Nacional da ABIPEM, na cidade de Foz do Iguaçu/PR, período de 24 a 28 de junho de 2025;**
- ✓ **7.3 PORTARIA Nº 098/2025 – AMPREV – O Conselheiro Jurandil dos Santos Juarez, participou do 58º Congresso Nacional da ABIPEM, na cidade de Foz do Iguaçu/PR, período de 24 a 28 de junho de 2025.**

Josilene de Souza Rodrigues  
**Secretária do COFISPREV/AMPREV.**





## **Reuniões realizadas de abril a junho de 2025**

6 Reuniões Ordinárias

8 Reuniões Extraordinárias

## **Pagamento de jeton de abril a junho de 2025**

Foram pagas 12 reuniões no 2ª trimestre de 2025

Valor total de R\$ 133.757,13 (cento e trinta e três mil setecentos e cinquenta e sete reais e treze centavos)

## **Reuniões realizadas pelo CIAP no 2º trimestre de 2025**

7ª Reunião Ordinária de 2025 – Realizada por videoconferência em 07/4/2025 – Edital nº 10

Deliberação da ata da 14ª reunião ordinária do CIAP, realizada em 11/07/2024; Deliberação da ata da 3ª reunião ordinária do CIAP, realizada em 14/02/2025; Apresentação para deliberação, do processo nº 2025.261.200244PA – Referente a pagamentos de despesas administrativas e previdenciárias, competência janeiro de 2025, em cumprimento ao item 8 da Política Anual de Investimentos do RPPS do exercício de 2025; Conhecimento do ofício nº 174/2025/DITES/DIFAT/AMPREV, referente as despesas administrativas e previdenciárias do plano financeiro, competência fevereiro de 2025, de acordo com a Política Anual de Investimentos, do exercício de 2025; Conhecimento do ofício nº 219/2025/DITES/DIFAT/AMPREV, referente as despesas administrativas e previdenciárias do plano financeiro, competência março de 2025, de acordo com a Política Anual de Investimentos, do exercício de 2025; Conhecimento do ofício nº 220/2025/DITES/DIFAT/AMPREV, referente as despesas administrativas e previdenciárias do plano financeiro, competência março de 2025, de acordo com a Política Anual de Investimentos, do exercício de 2025; Conhecimento das solicitações de reuniões de instituições financeiras; O que ocorrer.

8ª Reunião Ordinária de 2025 – Realizada por videoconferência em 08/4/2025 – Edital nº 11

Apresentação, para deliberação, do Demonstrativo de Consolidação dos ativos da Carteira de Investimentos dos Recursos dos Segurados do RPPS do Estado do Amapá, competência, fevereiro de 2025 e Relatório de Investimentos – em cumprimento a Resolução CMN 4.963/2021, Portaria MTP Nº 1.467/2022 e Política Anual de Investimentos do RPPS do exercício de 2025; Apresentação



**COMITÊ DE INVESTIMENTOS DA AMAPÁ PREVIDÊNCIA – CIAP/AMPREV**

para deliberação, da minuta do parecer de investimentos, competência fevereiro de 2025, para comprovação de cumprimento da norma do Pró-Gestão; Conhecimento dos ofícios nº 10 e 11/DIM/DIFAT/AMPREV – Pagamento de cupom semestral de letras financeiras do Banco Master, dos planos financeiro e previdenciário; Conhecimento dos ofícios nº 19 e 20/DIM/DIFAT/AMPREV – Pagamento de cupom semestral das carteiras de títulos públicos federais marcados na curva em custódia do Banco BG Pactual, dos planos financeiro e previdenciário; Conhecimento do ofício nº 38/DIM/DIFAT/AMPREV – Distribuição de dividendos do fundo BTG Pactual FIP Economia Real do plano previdenciário; O que ocorrer.

**4ª Reunião Extraordinária de 2025 – Realizada por videoconferência em 11/4/2025 – Edital nº 12**

Reunião com representantes da Gestora Genial Investimentos, por solicitação da mesma para apresentação de produtos de investimentos, das 14h às 14h30; Reunião com representantes da BlueMac Asset, por solicitação da mesma para apresentação de produtos de investimentos, das 14h40 às 15h10; Reunião com representantes da Gestora Renda Asset, por solicitação da mesma para apresentação de produtos de investimentos, das 15h20 às 15h50.

**5ª Reunião Extraordinária de 2025 – Realizada por videoconferência em 16/4/2025 – Edital nº 13**

Esclarecimentos acerca das aplicações realizadas pela Amapá Previdência, no exercício de 2024 em letras financeiras.

**6ª Reunião Extraordinária de 2025 – Realizada por videoconferência em 24/4/2025 – Edital nº 14**

Credenciamento da gestora Renda Asset; Credenciamento da gestora Macam Asset; Credenciamento do Banco C6; Avaliação do investimento realizado em letras financeiras do BRB, no montante de R\$ 250 milhões, face a regulamentação do Conselho Monetário Nacional; Avaliação de propostas de aplicações em continuidade à reestruturação da carteira de investimentos do RPPS do Estado do Amapá.

**7ª Reunião Extraordinária de 2025 – Realizada por videoconferência em 29/4/2025 – Edital nº 15**

Avaliação de propostas de aplicações em continuidade à reestruturação da carteira de investimentos do RPPS do Estado do Amapá.

**9ª Reunião Ordinária de 2025 – Realizada por videoconferência em 07/5/2025 – Edital nº 16**

Solicitações de informações do Ministério Público do Estado do Amapá, relacionadas à aquisição de R\$ 400 milhões em letras financeiras do Banco Master em 2024; Solicitações de informações do Ministério Público do Estado do Amapá, relacionadas à aplicação de R\$ 100 milhões em letras financeiras subordinadas do Banco BRB em 2025; Reuniões técnicas e de monitoramento do primeiro semestre de 2025 de acordo com a política anual de investimentos do exercício de 2025; O que ocorrer.



10ª Reunião Ordinária de 2025 – Realizada de forma híbrida em 09/5/2025 – Edital nº 17

Apresentação das respostas sobre as solicitações de informações do Ministério Público do Estado do Amapá, relacionadas à aquisição de R\$ 400 milhões em letras financeiras do Banco Master em 2024; Apresentação das respostas sobre as solicitações de informações do Ministério Público do Estado do Amapá, relacionadas à aplicação de R\$ 100 milhões em letras financeiras subordinadas do Banco BRB em 2025; Deliberação do cronograma das reuniões técnicas e de monitoramento do primeiro semestre de 2025 de acordo com a política anual de investimentos do RPPS do Estado do Amapá do exercício de 2025; O que ocorrer.

8ª Reunião Extraordinária de 2025 – Realizada por videoconferência em 20/5/2025 – Edital nº 18

Deliberação da ata da 21ª reunião ordinária do CIAP, realizada em 08/11/2024; Deliberação da ata da 6ª reunião extraordinária do CIAP, realizada em 24/04/2025; Apresentação para deliberação, do processo nº 2025.261.300366PA – Referente a pagamentos de despesas administrativas e previdenciárias, competência, fevereiro de 2025, em cumprimento ao item 8 da Política Anual de Investimentos do RPPS do exercício de 2025; Conhecimento do ofício nº 300/2025/DITES/DIFAT/AMPREV, referente as despesas administrativas e previdenciárias do plano financeiro, competência abril de 2025, de acordo com a Política Anual de Investimentos, do exercício de 2025; Conhecimento do ofício nº 312/2025/DITES/DIFAT/AMPREV, referente as despesas administrativas e previdenciárias do plano financeiro, competência abril de 2025, de acordo com a Política Anual de Investimentos, do exercício de 2025; Apresentação, para deliberação, do Demonstrativo de Consolidação dos ativos da Carteira de Investimentos dos Recursos dos Segurados do RPPS do Estado do Amapá, competência, março de 2025 e Relatório de Investimentos – Processo nº 2025.277.500860PA, em cumprimento a Resolução CMN 4.963/2021, Portaria MTP Nº 1.467/2022 e Política Anual de Investimentos do RPPS do exercício de 2025; Apresentação para deliberação, da minuta do parecer de investimentos, competência março de 2025, para comprovação de cumprimento da norma do Pró-Gestão.

9ª Reunião Extraordinária de 2025 – Realizada por videoconferência em 29/5/2025 – Edital nº 19

Apresentação, para deliberação, do Demonstrativo de Consolidação dos ativos da Carteira de Investimentos dos Recursos dos Segurados do RPPS do Estado do Amapá, competência, abril de 2025 e Relatório de Investimentos – em cumprimento a Resolução CMN 4.963/2021, Portaria MTP Nº 1.467/2022 e Política Anual de Investimentos do RPPS do exercício de 2025; Conhecimento do relatório da diligência institucional na gestora Renda Asset; Esclarecimentos sobre as letras financeiras de emissão do Banco BRB; Conhecimento de solicitações de reuniões.

11ª Reunião Ordinária de 2025 – Realizada por videoconferência em 12/6/2025 – Edital nº 20

Conhecimento dos ofícios nº 373,374,375,376,377/2025/DITES/DIFAT/AMPREV, referentes aos resgates do fundo BB Previdenciário RF Referenciado DI LP Perfil FIC FI, para pagamentos das



despesas administrativas e previdenciárias do plano financeiro, competência MAIO de 2025, de acordo com a Política Anual de Investimentos, do exercício de 2025; Apresentação para deliberação, do processo nº 2025.261.601058PA – Referente a pagamentos de despesas administrativas e previdenciárias, competência, MARÇO de 2025, em cumprimento ao item 8 da Política Anual de Investimentos do RPPS do exercício de 2025; Apresentação, para deliberação, do Relatório de Investimentos, competência ABRIL de 2025 – em cumprimento a Resolução CMN 4.963/2021, Portaria MTP Nº 1.467/2022 e Política Anual de Investimentos do RPPS do exercício de 2025; Apresentação para deliberação, da minuta do parecer de investimentos, competência ABRIL de 2025, para comprovação de cumprimento da norma do Pró-Gestão; Apresentação de propostas de aplicações em continuidade da reestruturação da carteira de investimentos do RPPS do Estado do Amapá; O que ocorrer.

12ª Reunião Ordinária de 2025 – Realizada por videoconferência em 13/6/2025 – Edital nº 21

Reunião com o representante da distribuidora Privatiza Investimentos, Sr. José França, para apresentação de produto adequado ao RPPS; Reunião com representantes da Gestora de recursos Veritas Capital, para apresentação da gestora e produtos adequados ao RPPS; Apresentação do relatório de diligência institucional realizado na gestora Renda Asset; Deliberação do fundo de reserva do fundo Classe A de cotas Crescera Growth Capital VI Feeder I FIP em cotas de FIP Multiestratégia Responsabilidade Limitada – IS, do plano previdenciário; O que ocorrer.

10ª Reunião Extraordinária de 2025 – Realizada por videoconferência em 27/6/2025 – Edital nº 22

Proposta do conselheiro Gláucio Bezerra para investimentos no segmento de Renda Variável, na estratégia de dividendos, conforme informado na última reunião ordinária do CIAP; Proposição dos membros do CIAP para investimentos no segmento de renda variável, seguindo a Política de Investimentos.

11ª Reunião Extraordinária de 2025 – Realizada por videoconferência em 30/6/2025 – Edital nº 23

Reavaliação de recurso disponível para cumprimento da proposição dos membros do CIAP para investimentos no segmento de renda variável, seguindo a Política de Investimentos do RPPS do Estado do Amapá.

### **Reuniões Técnicas e de Monitoramento do CIAP - 1ª semestre de 2025**

As reuniões técnicas têm como objetivo, diligência dos recursos aplicados, com acompanhamento “in loco”, pelo Comitê de Investimentos da Amapá Previdência-CIAP e Diretoria Executiva da Amprev, nas instituições financeira gestoras dos produtos da carteira de investimentos dos recursos do RPPS, em atenção aos incisos I a VI do § 1º do Art. 1º da Resolução CMN 4.963/2021 e Portaria MTP nº 1467/2022.



O acompanhamento é executado através de reuniões técnicas nas instituições financeiras credenciadas, e nas quais a AMPREV possui recursos aplicados do RPPS do Estado do Amapá, nas reuniões são avaliados o desempenho dos produtos aplicados, sua adequação à legislação pertinente, estrutura física, técnica, operacional, bem como os cenários e projeções econômicas nacionais e internacionais do mercado financeiro, apresentados pelos gestores e administradores dos produtos da carteira da AMPREV, bem como com os economistas das instituições, que subsidiam o comitê nas avaliações de estratégias para carteira de investimentos, cumprindo com as diretrizes do item 6.7 da Política Anual de Investimentos de 2025.

As reuniões foram deliberadas pelo CIAP, para realização em duas fases nas instituições nas quais a Amprev possui recurso aplicado, sendo a primeira fase na cidade de São Paulo/SP e a segunda na cidade do Rio de Janeiro/RJ.

A primeira fase foi realizada de 02 a 06/06/2025 na cidade de São Paulo – Portarias Amprev nº 70 e 71 de 16 de maio de 2025.

### **Participantes das Reuniões Técnicas e de Monitoramento – 1ª fase**

Alexandre Flávio Medeiros Monteiro - Membro CIAP

Gláucio Maciel Bezerra - Membro CIAP

Jackson Rubens de Oliveira - Membro CIAP

José Milton Afonso Gonçalves – Membro CIAP

Jocildo Silva Lemos – Membro Coordenador do CIAP

Rayana Sabino Garcez Linhares – Diretora Financeira e Atuarial – AMPREV

Carlos Roberto dos Anjos Oliveira – Chefe da Divisão Investimentos da AMPREV

Elionai Dias da Paixão – Membro do Conselho Fiscal- AMPREV

Francisca da Silva Cruz – Secretária do CIAP/AMPREV.

José Anatier Almeida Coelho Neto – Assessor da Presidência Amprev





### **Banco Master**

Reunião realizada no dia 03/06/2025 (14:30 às 16:00), na sede do Banco na cidade de São Paulo/SP, com a participação dos representantes da instituição, Marcelo Valent, Paulo Sérgio Gala, Economista, Gustavo, Felix. Na reunião, houve apresentação institucional, cenário econômico, e produto da instituição que compõem a carteira da Amprev e apresentação da nova estrutura física da instituição.

### **Genial Investimentos –**

Reunião realizada no dia 03/06/2025 (16:30 às 18:00), na sede da gestora na cidade de São Paulo/SP, com a participação dos representantes da instituição, André Cortes, Roberto Lira, gestor de renda variável. Na reunião, houve apresentação institucional, cenário econômico, e produto da instituição que compõem a carteira da Amprev e outros produtos de investimentos da instituição.

### **Tarpon Gestora de Recursos**

Reunião realizada no dia 04/06/2025 (09:00 às 11:00), na sede da Tarpon Investimentos, gestora de recursos, na cidade de São Paulo, com a participação dos representantes da instituição, André Escobar, Bruno Gebara e Sullivan Diniz (distribuidora Empire Capital). Na reunião, houve apresentação institucional, cenário econômico, e produto da instituição que compõem a carteira da Amprev e outros produtos de investimentos da instituição.

### **Banco Bradesco – Bram DTVM**

Reunião realizada no dia 04/07/2025 (das 14:30 às 16:00), na sede da Bradesco Asset Management, gestora de recursos, na cidade de São Paulo/SP, com a participação dos representantes da instituição, Carolina Gonzaga, Cristiano Picollo, Graça Baggio. Na reunião, houve apresentação institucional, cenário econômico, e produto da instituição que compõem a carteira da Amprev e outros produtos de investimentos da instituição.

### **Guepardo Investimentos Gestora de recursos**

Reunião realizada no dia 04/06/2025 (16:30 às 18:00), na sede da gestora de recursos, na cidade de São Paulo/SP, com a participação dos representantes da instituição, Roberto, Sullivan Diniz (distribuidora Empire Capital). Na reunião, houve apresentação institucional, cenário







### **Caixa Asset**

Reunião realizada no dia 06/06/2025 (16:30 às 18:00), na sede da Caixa Asset, na cidade de São Paulo/SP, com a participação dos representantes da instituição, Carla Lima, Paulo Roberto Nagamine, Eduardo, Thamires (gestão carteira TPF). Na reunião, houve apresentação institucional, cenário econômico, e produto da instituição que compõem a carteira da Amprev e outros produtos de investimentos da instituição.

A segunda fase foi realizada de 16 a 17/06/2025 na cidade do Rio de Janeiro - Portarias Amprev nº 75 e 76 de 22 de maio de 2025.

### **Participantes das Reuniões Técnicas e de Monitoramento – 2ª fase -**

Alexandre Flávio Medeiros Monteiro - Membro CIAP

Gláucio Maciel Bezerra - Membro CIAP

Jackson Rubens de Oliveira - Membro CIAP

José Milton Afonso Gonçalves – Membro CIAP

Jocildo Silva Lemos – Membro Coordenador do CIAP

Rayana Sabino Garcez Linhares – Diretora Financeira e Atuarial – AMPREV

Carlos Roberto dos Anjos Oliveira – Chefe da Divisão Investimentos da AMPREV

Adriane Ribeiro Benjamin Pinheiro – Membro do Conselho Fiscal- AMPREV

Francisca da Silva Cruz – Secretária do CIAP/AMPREV.

José Aluízio da Silva Souza – Servidor Público

Arthur Silva Lobo – Assessor da Presidência Amprev

### **Instituições Diligenciadas - 2ª fase - de 16 a 17 de junho de 2025**

#### **Icatu Vanguarda Gestão de Recursos Ltda.**

Reunião realizada no dia 16/06/2025 (9:00 às 11:30), na sede da Icatu Vanguarda, gestora de recursos, na cidade do Rio de Janeiro/RJ, com a participação dos representantes da instituição, Hagra (economista) Márcio Luiz gestor RV), Márcio, e João Martinussi representante da distribuidora Grid Investimentos. Na reunião, houve apresentação institucional, cenário econômico, e produto da instituição que compõem a carteira da Amprev e outros produtos de investimentos da instituição.





Participante: Gláucio Maciel Bezerra e José Milton Afonso Gonçalves

Portaria nº135/Amprev de 15 de julho de 2025

**Jocildo Silva Lemos**  
Membro coordenador do CIAP  
Resolução CEP/AP nº 06/julho/2023

**Francisca da Silva Cruz**  
Secretária do CIAP/AMPREV  
Portaria nº 183/2015

Macapá-AP, 28 agosto de 2025



## Relatório

### ➤ Objeto:

- O Relatório apresentado tem por objetivo evidenciar a Demonstração das Despesas Orçadas e Executadas no 2º Trimestre de 2025, considerando os valores que foram orçados, empenhados, liquidados e pagos.

### ➤ Período:

O período de abrangência do Relatório levou em consideração os dados disponíveis no período de abril a junho de 2025.

### ➤ Metodologia:

Para esse Relatório utilizamos como metodologia a comparação entre os valores que foram devidamente orçados para o Ano de 2025 e no período de referência estavam devidamente empenhados, liquidados e pagos.

### ➤ Análise:

A análise dos dados evidenciou:

No exercício 2025 a previsão para execução das **Despesas Administrativas** da AMPREV foi estimada em R\$ **40.288.628,00**, para o **Plano Financeiro** o valor é de R\$ **1.063.274.126,00** e para o **Plano Previdenciário** o valor de R\$ **870.539.378,00**

No ano de 2025, no período, do **Plano Administrativo**, já foi **Empenhado** o Valor de R\$ **5.386.933,16** (Cinco Milhões Trezentos e Oitenta e Seis Mil Novecentos e Trinta e Três Reais e Dezesseis Centavos), **Liquidado** o valor de R\$ **6.501.051,71** (Seis Milhões Quinhentos e Um Mil Cinquenta e Um Reais e Setenta e Um Centavos) e **Pago** o valor de R\$ **6.174.135,29** (Seis Milhões Cento e Setenta e Quatro Mil Cento e Trinta e Cinco Reais e Vinte e Nove Centavos).

No **Plano Financeiro** foi **Empenhado** o valor de R\$ **231.543.124,06** (Duzentos e Trinta e Um Milhões Quinhentos e Quarenta e Três Mil Cento e Vinte e Quatro Reais e Seis Centavos), **Liquidado** o valor de R\$ **232.562.130,69** (Duzentos e Trinta e Dois Milhões Quinhentos e Sessenta e Dois Mil Cento e Trinta Reais e Sessenta e Nove Centavos) e **Pago** o valor de R\$ **231.527.942,06** (Duzentos e Trinta e Um Milhões Quinhentos e Vinte e Sete Mil Novecentos e Quarenta e Dois Reais e Seis Centavos).



---

**DIVISÃO DE EXECUÇÃO ORÇAMENTÁRIA**

No **Plano Previdenciário** foi **Empenhado** o valor de R\$ **11.531.697,96** (Onze Milhões Quinhentos e Trinta e Um Mil Seiscentos e Noventa e Sete Reais e Noventa e Seis Centavos), **Liquidado** o valor de R\$ **11.529.964,32** (Onze Milhões Quinhentos e Vinte e Nove Mil Novecentos e Sessenta e Quatro Reais e Trinta e Dois Centavos), e **Pago** o valor R\$ **11.529.964,32** (Onze Milhões Quinhentos e Vinte e Nove Mil Novecentos e Sessenta e Quatro Reais e Trinta e Dois Centavos).

Detalhes das grandezas e dos percentuais de representações estão visíveis na planilha “**Demonstrativo da Despesa da Execução Orçamentária Trimestral 2025**”.

➤ **Outros encaminhamentos**

Há a possibilidade de revisão das rubricas e dos valores previstos no Orçamento do Ano de 2025. Procedimentos administrativos relacionados as movimentações deverão ser precedidos de estudos e autorizações.

Macapá, 30 de Junho de 2025



Cód. verificador: 580243157. Cód. CRC: 1C2E77B

Documento assinado eletronicamente por **ROSANY NUNES VILHENA PELAES DOS SANTOS**, CHEFE DE DIVISÃO (DIEO - DIVISÃO EXECUÇÃO ORÇAMENTÁRIA), em 26/08/2025, conforme decreto nº 0829/2018. A autenticidade do documento pode ser conferida no site: <https://sigdoc.ap.gov.br/autenticador>



090  
149  
[.br](https://sigdoc.ap.gov.br/autenticador)  
[.br](https://sigdoc.ap.gov.br/autenticador)





**ESTADO DO AMAPÁ**  
**AMPREV - AMAPÁ PREVIDÊNCIA**  
**AMAPÁ - AMPREV**

Data: 26/08/2025 00:00

ELABORADO: ROSANY NUNES VILHENA PELAES DOS SANTOS

Página: 1 de 5

Demonstrativo da Despesa por Período  
PERÍODO: 2º TRIMESTRE - EXERCÍCIO DE 2025

Especificação	Despesa Fixada	Empenhado		Liquidado		Pago		Saldo	Dotação Atual
		Período	Acumulado	Período	Acumulado	Período	Acumulado		
<b>000013 - AMAPÁ PREVIDÊNCIA – AMPREV</b>	<b>1.976.602.132,00</b>	<b>248.461.755,18</b>	<b>458.818.889,53</b>	<b>251.195.481,92</b>	<b>448.020.752,08</b>	<b>249.833.773,27</b>	<b>446.396.806,60</b>	<b>12.422.082,931</b>	<b>5.117.783.242,4</b>
013204 - AMAPÁ PREVIDÊNCIA	42.788.628,00	5.386.933,16	23.278.159,40	7.103.386,91	12.481.757,59	6.775.866,89	11.912.169,29	11.365.990,11	19.510.468,60
000009 - PREVIDÊNCIA SOCIAL	42.788.628,00	5.386.933,16	23.278.159,40	7.103.386,91	12.481.757,59	6.775.866,89	11.912.169,29	11.365.990,11	19.510.468,60
000122 - ADMINISTRAÇÃO GERAL	40.288.628,00	5.386.933,16	20.780.159,40	6.501.051,71	11.278.629,49	6.174.135,29	10.709.644,79	10.070.514,61	19.508.468,60
000006 - GERENC ADM EIXO AMAPÁ GOVERNANÇA EGESTÃO INOVADO	40.288.628,00	5.386.933,16	20.780.159,40	6.501.051,71	11.278.629,49	6.174.135,29	10.709.644,79	10.070.514,61	19.508.468,60
<b>2.390 - INFRAESTRUTURA FÍSICA E TECNOLÓGICA DA AMPREV</b>	<b>4.437.003,00</b>	<b>82.212,00</b>	<b>1.167.021,51</b>	<b>285.033,17</b>	<b>388.711,95</b>	<b>273.628,17</b>	<b>377.306,95</b>	<b>789.714,56</b>	<b>3.269.981,49</b>
<b>3.3.90.40.00.00.00 - SERVIÇOS DE TECNOLOGIA DA INFORMAÇÃO E C</b>	<b>1.287.003,00</b>	<b>67.860,00</b>	<b>1.152.669,51</b>	<b>285.033,17</b>	<b>388.711,95</b>	<b>273.628,17</b>	<b>377.306,95</b>	<b>775.362,56</b>	<b>134.333,49</b>
3.3.90.40.06.00.00 - LOCAÇÃO DE SOFTWARES	0,00	0,00	29.469,51	9.823,17	16.371,95	9.823,17	16.371,95	13.097,56	0,00
3.3.90.40.07.00.00 - MANUTENÇÃO CORRETIVA/ADAPTATIVA E SUBST. SOFTWARES	0,00	0,00	972.000,00	243.000,00	324.000,00	243.000,00	324.000,00	648.000,00	0,00
3.3.90.40.19.00.00 - COMPUTAÇÃO DE NUVEM - SOFTWARE COMO SERVIÇO(SAA)	0,00	0,00	60.000,00	20.000,00	25.000,00	15.240,00	20.240,00	39.760,00	0,00
3.3.90.40.99.00.00 - OUTROS SERVIÇOS DE TIC	0,00	67.860,00	91.200,00	12.210,00	23.340,00	5.565,00	16.695,00	74.505,00	0,00
<b>4.4.90.40.00.00.00 - SERVIÇOS DE TECNOLOGIA DA INFORMAÇÃO E C</b>	<b>450.000,00</b>	<b>0,00</b>	<b>0,00</b>	<b>0,00</b>	<b>0,00</b>	<b>0,00</b>	<b>0,00</b>	<b>0,00</b>	<b>450.000,00</b>
<b>4.4.90.52.00.00.00 - EQUIPAMENTOS E MATERIAL PERMANENTE</b>	<b>2.700.000,00</b>	<b>14.352,00</b>	<b>14.352,00</b>	<b>0,00</b>	<b>0,00</b>	<b>0,00</b>	<b>0,00</b>	<b>14.352,00</b>	<b>2.685.648,00</b>
4.4.90.52.35.00.00 - EQUIPAMENTOS DE PROCESSAMENTO DE DADOS	0,00	14.352,00	14.352,00	0,00	0,00	0,00	0,00	14.352,00	0,00
<b>2.391 - MANUTENÇÃO ADMINISTRATIVA- AMPREV</b>	<b>32.801.625,00</b>	<b>5.148.686,52</b>	<b>18.723.611,58</b>	<b>5.891.340,82</b>	<b>10.500.965,07</b>	<b>5.699.335,13</b>	<b>10.097.612,31</b>	<b>8.625.999,27</b>	<b>14.078.013,42</b>
<b>3.1.90.11.00.00.00 - VENCIMENTOS E VANTAGENS FIXAS - PESSOAL C</b>	<b>12.680.000,00</b>	<b>2.882.262,20</b>	<b>5.167.458,42</b>	<b>2.882.262,20</b>	<b>5.167.458,42</b>	<b>2.882.262,20</b>	<b>5.167.458,42</b>	<b>0,00</b>	<b>7.512.541,58</b>
3.1.90.11.01.00.00 - VENCIMENTOS E SALÁRIOS (RPPS)	0,00	2.500.213,12	4.785.409,34	2.500.213,12	4.785.409,34	2.500.213,12	4.785.409,34	0,00	0,00
3.1.90.11.43.00.00 - 13º SALÁRIO(RPPS)	0,00	382.049,08	382.049,08	382.049,08	382.049,08	382.049,08	382.049,08	0,00	0,00
<b>3.1.90.13.00.00.00 - OBRIGAÇÕES PATRONAIS</b>	<b>2.897.591,00</b>	<b>0,00</b>	<b>2.300.000,00</b>	<b>467.857,08</b>	<b>898.949,60</b>	<b>462.392,56</b>	<b>757.169,28</b>	<b>1.542.830,72</b>	<b>597.591,00</b>
3.1.90.13.02.00.00 - CONTRIBUIÇÕES PREVIDENCIÁRIAS - INSS	0,00	0,00	2.300.000,00	467.857,08	898.949,60	462.392,56	757.169,28	1.542.830,72	0,00
<b>3.1.90.13.00.00.00 - OBRIGAÇÕES PATRONAIS</b>	<b>1.502.409,00</b>	<b>0,00</b>	<b>1.000.000,00</b>	<b>192.596,23</b>	<b>380.096,66</b>	<b>166.595,90</b>	<b>302.340,37</b>	<b>697.659,63</b>	<b>502.409,00</b>
3.1.90.13.01.00.00 - FGTS	0,00	0,00	1.000.000,00	192.596,23	380.096,66	166.595,90	302.340,37	697.659,63	0,00
<b>3.1.90.91.00.00.00 - SENTENÇAS JUDICIAIS</b>	<b>100.000,00</b>	<b>0,00</b>	<b>0,00</b>	<b>0,00</b>	<b>0,00</b>	<b>0,00</b>	<b>0,00</b>	<b>0,00</b>	<b>100.000,00</b>
<b>3.1.90.94.00.00.00 - INDENIZAÇÕES RESTITUIÇÕES TRABALHISTAS</b>	<b>320.000,00</b>	<b>250.000,00</b>	<b>250.000,00</b>	<b>70.073,79</b>	<b>70.073,79</b>	<b>70.073,79</b>	<b>70.073,79</b>	<b>179.926,21</b>	<b>70.000,00</b>
3.1.90.94.99.00.00 - DIVERSAS INDENIZAÇÕES TRABALHISTAS	0,00	250.000,00	250.000,00	70.073,79	70.073,79	70.073,79	70.073,79	179.926,21	0,00
<b>3.1.90.94.00.00.00 - INDENIZAÇÕES RESTITUIÇÕES TRABALHISTAS</b>	<b>30.000,00</b>	<b>0,00</b>	<b>29.000,00</b>	<b>4.156,57</b>	<b>29.000,00</b>	<b>4.156,57</b>	<b>29.000,00</b>	<b>0,00</b>	<b>1.000,00</b>
3.1.90.94.99.00.00 - DIVERSAS INDENIZAÇÕES TRABALHISTAS	0,00	0,00	29.000,00	4.156,57	29.000,00	4.156,57	29.000,00	0,00	0,00
<b>3.3.90.30.00.00.00 - MATERIAL DE CONSUMO</b>	<b>1.438.000,00</b>	<b>91.019,10</b>	<b>234.337,16</b>	<b>110.237,81</b>	<b>162.076,29</b>	<b>117.162,02</b>	<b>161.836,29</b>	<b>72.500,87</b>	<b>1.203.662,84</b>
3.3.90.30.04.00.00 - GÁS ENGARRAFADO	0,00	4.800,00	4.800,00	1.080,00	1.080,00	840,00	840,00	3.960,00	0,00
3.3.90.30.07.00.00 - GÊNEROS DE ALIMENTAÇÃO	0,00	26.088,50	37.129,20	26.088,50	34.709,20	26.088,50	34.709,20	2.420,00	0,00
3.3.90.30.16.00.00 - MATERIAL DE EXPEDIENTE	0,00	12.292,00	12.292,00	12.292,00	12.292,00	12.292,00	12.292,00	0,00	0,00
3.3.90.30.21.00.00 - MATERIAL DE COPA E COZINHA	0,00	17.144,50	17.144,50	17.144,50	17.144,50	17.144,50	17.144,50	0,00	0,00
3.3.90.30.22.00.00 - MATERIAL DE LIMPEZA E PROD HIGIENIZACAO	0,00	30.694,10	61.316,30	30.694,10	61.316,30	30.694,10	61.316,30	0,00	0,00
3.3.90.30.39.00.00 - MATERIAL PARA MANUTENÇÃO DE VEÍCULOS	0,00	0,00	277,00	0,00	0,00	0,00	0,00	277,00	0,00
3.3.90.30.99.00.00 - OUTROS MATERIAIS DE CONSUMO	0,00	0,00	101.378,16	22.938,71	35.534,29	30.102,92	35.534,29	65.843,87	0,00





ESTADO DO AMAPÁ  
AMPREV - AMAPÁ PREVIDÊNCIA  
AMAPÁ - AMPREV

Data: 26/08/2025 00:00

ELABORADO: ROSANY NUNES VILHENA PELAES DOS SANTOS

Página: 2 de 5

Demonstrativo da Despesa por Período  
PERÍODO: 2º TRIMESTRE - EXERCÍCIO DE 2025

Especificação	Despesa Fixada	Empenhado		Liquidado		Pago		Saldo	Dotação Atual
		Período	Acumulado	Período	Acumulado	Período	Acumulado		
<b>3.3.90.35.00.00.00 - SERVIÇOS DE CONSULTORIA</b>	<b>100.000,00</b>	<b>0,00</b>	<b>91.367,50</b>	<b>28.000,00</b>	<b>49.425,00</b>	<b>28.000,00</b>	<b>49.425,00</b>	<b>41.942,50</b>	<b>8.632,50</b>
3.3.90.35.01.00.00 - ASSESSORIA E CONSULTORIA TÉCNICA OU JURÍDICA	0,00	0,00	77.000,00	28.000,00	42.000,00	28.000,00	42.000,00	35.000,00	0,00
3.3.90.35.99.00.00 - OUTROS SERVIÇOS DE CONSULTORIA	0,00	0,00	14.367,50	0,00	7.425,00	0,00	7.425,00	6.942,50	0,00
<b>3.3.90.36.00.00.00 - OUTROS SERVIÇOS DE TERCEIROS - PESSOA FÍSICA</b>	<b>3.500.000,00</b>	<b>0,00</b>	<b>3.000.000,00</b>	<b>590.951,16</b>	<b>970.581,61</b>	<b>526.465,40</b>	<b>906.095,85</b>	<b>2.093.904,15</b>	<b>500.000,00</b>
3.3.90.36.45.01.00 - JETONS A CONSELHEIROS - CEP	0,00	0,00	1.800.000,00	314.368,08	507.825,36	249.882,32	443.339,60	1.356.660,40	0,00
3.3.90.36.45.02.00 - JETONS A CONSELHEIROS - CIAP	0,00	0,00	550.000,00	113.353,50	190.706,95	113.353,50	190.706,95	359.293,05	0,00
3.3.90.36.45.03.00 - JETONS A CONSELHEIROS - COFISPREV	0,00	0,00	650.000,00	163.229,58	272.049,30	163.229,58	272.049,30	377.950,70	0,00
<b>3.3.90.37.00.00.00 - LOCAÇÃO DE MÃO-DE-OBRA</b>	<b>2.500.000,00</b>	<b>0,00</b>	<b>2.048.129,00</b>	<b>535.812,84</b>	<b>884.774,16</b>	<b>542.613,99</b>	<b>884.774,16</b>	<b>1.163.354,84</b>	<b>451.871,00</b>
3.3.90.37.02.00.00 - LIMPEZA E CONSERVAÇÃO	0,00	0,00	424.767,04	159.287,64	265.479,40	159.287,64	265.479,40	159.287,64	0,00
3.3.90.37.03.00.00 - VIGILÂNCIA OSTENSIVA	0,00	0,00	1.623.361,96	376.525,20	619.294,76	383.326,35	619.294,76	1.004.067,20	0,00
<b>3.3.90.39.00.00.00 - OUTROS SERVIÇOS DE TERCEIROS - PESSOA JURÍDICA</b>	<b>4.103.625,00</b>	<b>187.517,00</b>	<b>1.356.257,37</b>	<b>318.048,70</b>	<b>507.173,72</b>	<b>208.534,82</b>	<b>394.999,44</b>	<b>961.257,93</b>	<b>2.747.367,63</b>
3.3.90.39.01.00.00 - ASSINATURAS DE PERIÓDICOS E ANUIDADES	0,00	5.500,00	5.500,00	5.500,00	5.500,00	5.500,00	5.500,00	0,00	0,00
3.3.90.39.17.00.00 - MANUTENÇÃO E CONSERV DE MAQUINAS E EQUIPAMENTOS	0,00	0,00	153.600,00	38.400,00	64.000,00	38.400,00	64.000,00	89.600,00	0,00
3.3.90.39.19.00.00 - MANUTENÇÃO E CONSERVAÇÃO DE VEÍCULOS	0,00	0,00	28.269,50	0,00	2.800,42	2.660,40	2.800,42	25.469,08	0,00
3.3.90.39.43.00.00 - SERVIÇOS DE ENERGIA ELÉTRICA	0,00	0,00	250.000,00	54.669,94	87.346,12	54.669,94	87.346,12	162.653,88	0,00
3.3.90.39.44.00.00 - SERVIÇOS DE ÁGUA E ESGOTO	0,00	0,00	65.000,00	21.384,65	33.678,44	21.384,65	33.678,44	31.321,56	0,00
3.3.90.39.69.00.00 - SEGUROS EM GERAL	0,00	1.225,00	1.225,00	0,00	0,00	0,00	0,00	1.225,00	0,00
3.3.90.39.81.00.00 - SERVIÇOS BANCÁRIOS	0,00	0,00	553.000,00	174.427,09	283.757,72	62.252,81	171.583,44	381.416,56	0,00
3.3.90.39.99.00.00 - OUTROS SERVIÇOS DE TERCEIROS, PESSOA JURÍDICA	0,00	180.792,00	299.662,87	23.667,02	30.091,02	23.667,02	30.091,02	269.571,85	0,00
<b>3.3.90.46.00.00.00 - AUXÍLIO-ALIMENTAÇÃO</b>	<b>3.000.000,00</b>	<b>1.706.158,76</b>	<b>3.000.000,00</b>	<b>670.685,65</b>	<b>1.339.668,14</b>	<b>670.685,65</b>	<b>1.339.668,14</b>	<b>1.660.331,86</b>	<b>0,00</b>
3.3.90.46.01.00.00 - INDENIZAÇÃO AUXÍLIO-ALIMENTAÇÃO	0,00	1.706.158,76	3.000.000,00	670.685,65	1.339.668,14	670.685,65	1.339.668,14	1.660.331,86	0,00
<b>3.3.90.47.00.00.00 - OBRIGAÇÕES TRIBUTARIAS E CONTRIBUTIVAS</b>	<b>130.000,00</b>	<b>0,00</b>	<b>100.000,00</b>	<b>20.658,79</b>	<b>41.687,68</b>	<b>20.392,23</b>	<b>34.771,57</b>	<b>65.228,43</b>	<b>30.000,00</b>
3.3.90.47.12.00.00 - CONTRIBUIÇÃO PARA O PIS PASEP	0,00	0,00	100.000,00	20.658,79	41.687,68	20.392,23	34.771,57	65.228,43	0,00
<b>3.3.90.92.00.00.00 - DESPESAS DE EXERCÍCIOS ANTERIORES</b>	<b>200.000,00</b>	<b>0,00</b>	<b>0,00</b>	<b>0,00</b>	<b>0,00</b>	<b>0,00</b>	<b>0,00</b>	<b>0,00</b>	<b>200.000,00</b>
<b>3.3.90.93.00.00.00 - INDENIZAÇÕES E RESTITUIÇÕES</b>	<b>300.000,00</b>	<b>31.729,46</b>	<b>147.062,13</b>	<b>0,00</b>	<b>0,00</b>	<b>0,00</b>	<b>0,00</b>	<b>147.062,13</b>	<b>152.937,87</b>
3.3.90.93.01.00.00 - INDENIZAÇÕES	0,00	31.729,46	31.729,46	0,00	0,00	0,00	0,00	31.729,46	0,00
3.3.90.93.99.00.00 - DIVERSAS INDENIZAÇÕES E RESTITUIÇÕES	0,00	0,00	115.332,67	0,00	0,00	0,00	0,00	115.332,67	0,00
<b>2.522 - EDUCAÇÃO PREVIDENCIÁRIA- EDUCAPREV</b>	<b>1.000.000,00</b>	<b>44.089,88</b>	<b>44.089,88</b>	<b>37.522,88</b>	<b>37.522,88</b>	<b>37.522,88</b>	<b>37.522,88</b>	<b>6.567,00</b>	<b>955.910,12</b>
<b>3.3.90.14.00.00.00 - DIÁRIAS - CIVIL</b>	<b>250.000,00</b>	<b>33.032,88</b>	<b>33.032,88</b>	<b>33.032,88</b>	<b>33.032,88</b>	<b>33.032,88</b>	<b>33.032,88</b>	<b>0,00</b>	<b>216.967,12</b>
3.3.90.14.14.01.00 - DIÁRIAS NO PAÍS - CEP	0,00	8.258,22	8.258,22	8.258,22	8.258,22	8.258,22	8.258,22	0,00	0,00
3.3.90.14.14.03.00 - DIÁRIAS NO PAÍS - COFISPREV	0,00	8.258,22	8.258,22	8.258,22	8.258,22	8.258,22	8.258,22	0,00	0,00
3.3.90.14.14.04.00 - DIÁRIAS NO PAÍS - SERVIDORES	0,00	16.516,44	16.516,44	16.516,44	16.516,44	16.516,44	16.516,44	0,00	0,00
<b>3.3.90.39.00.00.00 - OUTROS SERVIÇOS DE TERCEIROS - PESSOA JURÍDICA</b>	<b>750.000,00</b>	<b>11.057,00</b>	<b>11.057,00</b>	<b>4.490,00</b>	<b>4.490,00</b>	<b>4.490,00</b>	<b>4.490,00</b>	<b>6.567,00</b>	<b>738.943,00</b>
3.3.90.39.48.00.00 - SERVIÇOS DE SELEÇÃO E TREINAMENTO	0,00	867,00	867,00	0,00	0,00	0,00	0,00	867,00	0,00
3.3.90.39.48.01.00 - SERVIÇOS DE SELEÇÃO E TREINAMENTO - CEP	0,00	2.280,00	2.280,00	0,00	0,00	0,00	0,00	2.280,00	0,00







**ESTADO DO AMAPÁ**  
**AMPREV - AMAPÁ PREVIDÊNCIA**  
**AMAPÁ - AMPREV**

Data: 26/08/2025 00:00

ELABORADO: ROSANY NUNES VILHENA PELAES DOS SANTOS

Página: 3 de 5

Demonstrativo da Despesa por Período  
PERÍODO: 2º TRIMESTRE - EXERCÍCIO DE 2025

Especificação	Despesa Fixada	Empenhado		Liquidado		Pago		Saldo	Dotação Atual
		Período	Acumulado	Período	Acumulado	Período	Acumulado		
3.3.90.39.48.03.00 - SERVIÇOS DE SELEÇÃO E TREINAMENTO - COFISPREV	0,00	2.280,00	2.280,00	0,00	0,00	0,00	0,00	2.280,00	0,00
3.3.90.39.48.04.00 - SERVIÇOS DE SELEÇÃO E TREINAMENTO - SERVIDORES	0,00	5.630,00	5.630,00	4.490,00	4.490,00	4.490,00	4.490,00	1.140,00	0,00
<b>2.523 - GESTÃO DE PROCESSOS E DE PESSOAS</b>	<b>2.050.000,00</b>	<b>111.944,76</b>	<b>845.436,43</b>	<b>287.154,84</b>	<b>351.429,59</b>	<b>163.649,11</b>	<b>197.202,65</b>	<b>648.233,78</b>	<b>1.204.563,57</b>
<b>3.3.90.14.00.00.00 - DIÁRIAS - CIVIL</b>	<b>630.000,00</b>	<b>111.944,76</b>	<b>145.436,43</b>	<b>111.944,76</b>	<b>145.436,43</b>	<b>111.944,76</b>	<b>145.436,43</b>	<b>0,00</b>	<b>484.563,57</b>
3.3.90.14.14.02.00 - DIÁRIAS NO PAÍS - CIAP	0,00	52.760,85	82.123,41	52.760,85	82.123,41	52.760,85	82.123,41	0,00	0,00
3.3.90.14.14.03.00 - DIÁRIAS NO PAÍS - COFISPREV	0,00	9.175,80	9.175,80	9.175,80	9.175,80	9.175,80	9.175,80	0,00	0,00
3.3.90.14.14.04.00 - DIÁRIAS NO PAÍS - SERVIDORES	0,00	50.008,11	54.137,22	50.008,11	54.137,22	50.008,11	54.137,22	0,00	0,00
<b>3.3.90.33.00.00.00 - PASSAGENS E DESPESAS COM LOCOMOÇÃO</b>	<b>700.000,00</b>	<b>0,00</b>	<b>700.000,00</b>	<b>175.210,08</b>	<b>205.993,16</b>	<b>51.704,35</b>	<b>51.766,22</b>	<b>648.233,78</b>	<b>0,00</b>
3.3.90.33.99.00.00 - OUTRAS DESPESAS COM LOCOMOÇÃO	0,00	0,00	700.000,00	175.210,08	205.993,16	51.704,35	51.766,22	648.233,78	0,00
<b>3.3.90.39.00.00.00 - OUTROS SERVIÇOS DE TERCEIROS - PESSOA JUR</b>	<b>720.000,00</b>	<b>0,00</b>	<b>0,00</b>	<b>0,00</b>	<b>0,00</b>	<b>0,00</b>	<b>0,00</b>	<b>0,00</b>	<b>720.000,00</b>
<b>000274 - PREVIDÊNCIA ESPECIAL</b>	<b>2.500.000,00</b>	<b>0,00</b>	<b>2.498.000,00</b>	<b>602.335,20</b>	<b>1.203.128,10</b>	<b>601.731,60</b>	<b>1.202.524,50</b>	<b>1.295.475,50</b>	<b>2.000,00</b>
<b>000078 - GESTÃO DA SEGURIDADE SOCIAL</b>	<b>2.500.000,00</b>	<b>0,00</b>	<b>2.498.000,00</b>	<b>602.335,20</b>	<b>1.203.128,10</b>	<b>601.731,60</b>	<b>1.202.524,50</b>	<b>1.295.475,50</b>	<b>2.000,00</b>
<b>2.381 - ENCARGOS COM PENSÃO ESPECIAL AOS EX-INTEGRANTES DA</b>	<b>2.500.000,00</b>	<b>0,00</b>	<b>2.498.000,00</b>	<b>602.335,20</b>	<b>1.203.128,10</b>	<b>601.731,60</b>	<b>1.202.524,50</b>	<b>1.295.475,50</b>	<b>2.000,00</b>
<b>3.1.90.03.00.00.00 - PENSÕES DO RPPS E DO MILITAR</b>	<b>2.490.000,00</b>	<b>0,00</b>	<b>2.490.000,00</b>	<b>601.128,00</b>	<b>1.200.636,80</b>	<b>601.128,00</b>	<b>1.200.636,80</b>	<b>1.289.363,20</b>	<b>0,00</b>
3.1.90.03.99.00.00 - OUTRAS PENSÕES	0,00	0,00	2.490.000,00	601.128,00	1.200.636,80	601.128,00	1.200.636,80	1.289.363,20	0,00
<b>3.3.90.39.00.00.00 - OUTROS SERVIÇOS DE TERCEIROS - PESSOA JUR</b>	<b>10.000,00</b>	<b>0,00</b>	<b>8.000,00</b>	<b>1.207,20</b>	<b>2.491,30</b>	<b>603,60</b>	<b>1.887,70</b>	<b>6.112,30</b>	<b>2.000,00</b>
3.3.90.39.81.00.00 - SERVIÇOS BANCÁRIOS	0,00	0,00	8.000,00	1.207,20	2.491,30	603,60	1.887,70	6.112,30	0,00
<b>013205 - AMAPÁ PREVIDÊNCIA PLANO FINANCEIRO</b>	<b>1.063.274.126,00</b>	<b>231.543.124,06</b>	<b>414.949.715,19</b>	<b>232.562.130,69</b>	<b>414.949.713,19</b>	<b>231.527.942,06</b>	<b>413.895.356,01</b>	<b>1.054.359,18</b>	<b>648.324.410,81</b>
<b>000009 - PREVIDÊNCIA SOCIAL</b>	<b>1.063.274.126,00</b>	<b>231.543.124,06</b>	<b>414.949.715,19</b>	<b>232.562.130,69</b>	<b>414.949.713,19</b>	<b>231.527.942,06</b>	<b>413.895.356,01</b>	<b>1.054.359,18</b>	<b>648.324.410,81</b>
<b>000272 - PREVIDÊNCIA DO REGIME ESTATUTÁRIO</b>	<b>1.063.274.126,00</b>	<b>231.543.124,06</b>	<b>414.949.715,19</b>	<b>232.562.130,69</b>	<b>414.949.713,19</b>	<b>231.527.942,06</b>	<b>413.895.356,01</b>	<b>1.054.359,18</b>	<b>648.324.410,81</b>
<b>000078 - GESTÃO DA SEGURIDADE SOCIAL</b>	<b>4.675.000,00</b>	<b>1.323.218,93</b>	<b>2.330.541,32</b>	<b>1.323.218,93</b>	<b>2.330.541,32</b>	<b>1.323.218,93</b>	<b>2.330.541,32</b>	<b>0,00</b>	<b>2.344.458,68</b>
<b>2.205 - OBRIGAÇÕES ESTATUTÁRIAS COM SEGURADOS E BENEFICIAR</b>	<b>4.675.000,00</b>	<b>1.323.218,93</b>	<b>2.330.541,32</b>	<b>1.323.218,93</b>	<b>2.330.541,32</b>	<b>1.323.218,93</b>	<b>2.330.541,32</b>	<b>0,00</b>	<b>2.344.458,68</b>
<b>3.1.90.01.00.00.00 - APOSENTADORIAS DO RPPS, RESERVA REMUNER</b>	<b>4.410.000,00</b>	<b>1.251.264,19</b>	<b>2.203.037,08</b>	<b>1.251.264,19</b>	<b>2.203.037,08</b>	<b>1.251.264,19</b>	<b>2.203.037,08</b>	<b>0,00</b>	<b>2.206.962,92</b>
3.1.90.01.21.00.00 - PROVENTOS - PESSOAL MILITAR	0,00	1.071.952,84	2.023.725,73	1.071.952,84	2.023.725,73	1.071.952,84	2.023.725,73	0,00	0,00
3.1.90.01.26.00.00 - 13º SALÁRIO - PESSOAL MILITAR	0,00	179.311,35	179.311,35	179.311,35	179.311,35	179.311,35	179.311,35	0,00	0,00
<b>3.1.90.03.00.00.00 - PENSÕES DO RPPS E DO MILITAR</b>	<b>265.000,00</b>	<b>71.954,74</b>	<b>127.504,24</b>	<b>71.954,74</b>	<b>127.504,24</b>	<b>71.954,74</b>	<b>127.504,24</b>	<b>0,00</b>	<b>137.495,76</b>
3.1.90.03.02.00.00 - PENSIONISTA MILITAR	0,00	61.675,48	117.224,98	61.675,48	117.224,98	61.675,48	117.224,98	0,00	0,00
3.1.90.03.04.00.00 - 13º SALÁRIO - PENSIONISTA MILITAR	0,00	10.279,26	10.279,26	10.279,26	10.279,26	10.279,26	10.279,26	0,00	0,00
<b>000079 - GESTÃO DA POLÍTICA PREVIDENCIÁRIA</b>	<b>1.058.599.126,00</b>	<b>230.219.905,13</b>	<b>412.619.173,87</b>	<b>231.238.911,76</b>	<b>412.619.171,87</b>	<b>230.204.723,13</b>	<b>411.564.814,69</b>	<b>1.054.359,18</b>	<b>645.979.952,13</b>
<b>2.382 - OBRIGAÇÕES PREVIDENCIÁRIAS COM SEGURADOS E BENEFIC</b>	<b>238.700.000,00</b>	<b>57.433.845,91</b>	<b>100.857.116,18</b>	<b>57.433.845,91</b>	<b>100.857.116,18</b>	<b>57.433.845,91</b>	<b>100.857.116,18</b>	<b>0,00</b>	<b>137.842.883,82</b>
<b>3.1.90.01.00.00.00 - APOSENTADORIAS DO RPPS, RESERVA REMUNER</b>	<b>220.000.000,00</b>	<b>54.641.343,30</b>	<b>95.587.494,29</b>	<b>54.641.343,30</b>	<b>95.587.494,29</b>	<b>54.641.343,30</b>	<b>95.587.494,29</b>	<b>0,00</b>	<b>124.412.505,71</b>
3.1.90.01.21.00.00 - PROVENTOS - PESSOAL MILITAR	0,00	46.954.634,78	87.900.785,77	46.954.634,78	87.900.785,77	46.954.634,78	87.900.785,77	0,00	0,00
3.1.90.01.26.00.00 - 13º SALÁRIO - PESSOAL MILITAR	0,00	7.686.708,52	7.686.708,52	7.686.708,52	7.686.708,52	7.686.708,52	7.686.708,52	0,00	0,00
<b>3.1.90.03.00.00.00 - PENSÕES DO RPPS E DO MILITAR</b>	<b>11.500.000,00</b>	<b>2.728.354,69</b>	<b>4.894.024,97</b>	<b>2.728.354,69</b>	<b>4.894.024,97</b>	<b>2.728.354,69</b>	<b>4.894.024,97</b>	<b>0,00</b>	<b>6.605.975,03</b>
3.1.90.03.02.00.00 - PENSIONISTA MILITAR	0,00	2.348.485,81	4.514.156,09	2.348.485,81	4.514.156,09	2.348.485,81	4.514.156,09	0,00	0,00





ESTADO DO AMAPÁ  
AMPREV - AMAPÁ PREVIDÊNCIA  
AMAPÁ - AMPREV

Data: 26/08/2025 00:00

ELABORADO: ROSANY NUNES VILHENA PELAES DOS SANTOS

Página: 4 de 5

Demonstrativo da Despesa por Período  
PERÍODO: 2º TRIMESTRE - EXERCÍCIO DE 2025

Especificação	Despesa Fixada	Empenhado		Liquidado		Pago		Saldo	Dotação Atual
		Período	Acumulado	Período	Acumulado	Período	Acumulado		
3.1.90.03.04.00.00 - 13º SALÁRIO - PENSIONISTA MILITAR	0,00	379.868,88	379.868,88	379.868,88	379.868,88	379.868,88	379.868,88	0,00	0,00
<b>3.1.90.91.00.00.00 - SENTENÇAS JUDICIAIS</b>	<b>4.000.000,00</b>	<b>0,00</b>	<b>0,00</b>	<b>0,00</b>	<b>0,00</b>	<b>0,00</b>	<b>0,00</b>	<b>0,00</b>	<b>4.000.000,00</b>
<b>3.1.90.92.00.00.00 - DESPESAS DE EXERCÍCIOS ANTERIORES</b>	<b>2.600.000,00</b>	<b>64.147,92</b>	<b>375.596,92</b>	<b>64.147,92</b>	<b>375.596,92</b>	<b>64.147,92</b>	<b>375.596,92</b>	<b>0,00</b>	<b>2.224.403,08</b>
3.1.90.92.99.00.00 - OUTRAS DESPESAS DE EXERCÍCIOS ANTERIORES	0,00	64.147,92	375.596,92	64.147,92	375.596,92	64.147,92	375.596,92	0,00	0,00
<b>3.1.90.94.00.00.00 - INDENIZAÇÕES RESTITUIÇÕES TRABALHISTAS</b>	<b>600.000,00</b>	<b>0,00</b>	<b>0,00</b>	<b>0,00</b>	<b>0,00</b>	<b>0,00</b>	<b>0,00</b>	<b>0,00</b>	<b>600.000,00</b>
<b>2.384 - OBRIGAÇÕES PREVIDENCIÁRIAS COM SEGURADOS E BENEFIC</b>	<b>645.050.000,00</b>	<b>172.786.059,22</b>	<b>311.762.057,69</b>	<b>173.805.065,85</b>	<b>311.762.055,69</b>	<b>172.770.877,22</b>	<b>310.707.698,51</b>	<b>1.054.359,18</b>	<b>333.287.942,31</b>
<b>3.1.90.01.00.00.00 - APOSENTADORIAS DO RPPS, RESERVA REMUNER</b>	<b>520.000.000,00</b>	<b>150.937.756,37</b>	<b>270.945.907,87</b>	<b>151.956.765,00</b>	<b>270.945.907,87</b>	<b>150.937.756,37</b>	<b>269.906.730,69</b>	<b>1.039.177,18</b>	<b>249.054.092,13</b>
3.1.90.01.01.00.00 - PROVENTOS - PESSOAL CIVIL	0,00	125.898.758,60	242.120.419,98	125.898.758,60	242.120.419,98	125.898.758,60	242.100.251,43	20.168,55	0,00
3.1.90.01.01.01.00 - PROVENTOS - PESSOAL CIVIL - MP/AP	0,00	3.057.025,89	5.981.161,09	4.076.034,52	5.981.161,09	3.057.025,89	4.962.152,46	1.019.008,63	0,00
3.1.90.01.01.02.00 - PROVENTOS - PESSOAL CIVIL - TJ/AP	0,00	1.347.155,63	2.209.510,55	1.347.155,63	2.209.510,55	1.347.155,63	2.209.510,55	0,00	0,00
3.1.90.01.06.00.00 - 13º SALÁRIO - PESSOAL CIVIL	0,00	20.634.816,25	20.634.816,25	20.634.816,25	20.634.816,25	20.634.816,25	20.634.816,25	0,00	0,00
<b>3.1.90.03.00.00.00 - PENSÕES DO RPPS E DO MILITAR</b>	<b>110.000.000,00</b>	<b>21.038.493,34</b>	<b>38.545.644,63</b>	<b>21.038.491,34</b>	<b>38.545.642,63</b>	<b>21.038.491,34</b>	<b>38.545.642,63</b>	<b>2,00</b>	<b>71.454.355,37</b>
3.1.90.03.01.00.00 - PENSIONISTA CIVIL	0,00	18.074.410,34	35.581.561,63	18.074.408,34	35.581.559,63	18.074.408,34	35.581.559,63	2,00	0,00
3.1.90.03.03.00.00 - 13º SALÁRIO - PENSIONISTA CIVIL	0,00	2.964.083,00	2.964.083,00	2.964.083,00	2.964.083,00	2.964.083,00	2.964.083,00	0,00	0,00
<b>3.1.90.91.00.00.00 - SENTENÇAS JUDICIAIS</b>	<b>5.000.000,00</b>	<b>58.591,67</b>	<b>58.591,67</b>	<b>58.591,67</b>	<b>58.591,67</b>	<b>43.411,67</b>	<b>43.411,67</b>	<b>15.180,00</b>	<b>4.941.408,33</b>
3.1.90.91.99.00.00 - OUTRAS SENTENÇAS JUDICIAIS	0,00	58.591,67	58.591,67	58.591,67	58.591,67	43.411,67	43.411,67	15.180,00	0,00
<b>3.1.90.92.00.00.00 - DESPESAS DE EXERCÍCIOS ANTERIORES</b>	<b>10.000.000,00</b>	<b>751.217,84</b>	<b>2.211.913,52</b>	<b>751.217,84</b>	<b>2.211.913,52</b>	<b>751.217,84</b>	<b>2.211.913,52</b>	<b>0,00</b>	<b>7.788.086,48</b>
3.1.90.92.99.00.00 - OUTRAS DESPESAS DE EXERCÍCIOS ANTERIORES	0,00	751.217,84	2.211.913,52	751.217,84	2.211.913,52	751.217,84	2.211.913,52	0,00	0,00
<b>3.1.90.94.00.00.00 - INDENIZAÇÕES RESTITUIÇÕES TRABALHISTAS</b>	<b>50.000,00</b>	<b>0,00</b>	<b>0,00</b>	<b>0,00</b>	<b>0,00</b>	<b>0,00</b>	<b>0,00</b>	<b>0,00</b>	<b>50.000,00</b>
<b>2.387 - RESERVA RPPS DO PLANO FINANCEIRO</b>	<b>174.849.126,00</b>	<b>0,00</b>	<b>0,00</b>	<b>0,00</b>	<b>0,00</b>	<b>0,00</b>	<b>0,00</b>	<b>0,00</b>	<b>174.849.126,00</b>
<b>9.9.99.99.00.00.00 - RESERVA DE CONTINGÊNCIA</b>	<b>174.849.126,00</b>	<b>0,00</b>	<b>0,00</b>	<b>0,00</b>	<b>0,00</b>	<b>0,00</b>	<b>0,00</b>	<b>0,00</b>	<b>174.849.126,00</b>
<b>013206 - AMAPÁ PREVIDÊNCIA PLANO PREVIDENCIÁRIO</b>	<b>870.539.378,00</b>	<b>11.531.697,96</b>	<b>20.591.014,94</b>	<b>11.529.964,32</b>	<b>20.589.281,30</b>	<b>11.529.964,32</b>	<b>20.589.281,30</b>	<b>1.733,64</b>	<b>849.948.363,06</b>
<b>000009 - PREVIDÊNCIA SOCIAL</b>	<b>870.539.378,00</b>	<b>11.531.697,96</b>	<b>20.591.014,94</b>	<b>11.529.964,32</b>	<b>20.589.281,30</b>	<b>11.529.964,32</b>	<b>20.589.281,30</b>	<b>1.733,64</b>	<b>849.948.363,06</b>
<b>000272 - PREVIDÊNCIA DO REGIME ESTATUTÁRIO</b>	<b>870.539.378,00</b>	<b>11.531.697,96</b>	<b>20.591.014,94</b>	<b>11.529.964,32</b>	<b>20.589.281,30</b>	<b>11.529.964,32</b>	<b>20.589.281,30</b>	<b>1.733,64</b>	<b>849.948.363,06</b>
<b>000078 - GESTÃO DA SEGURIDADE SOCIAL</b>	<b>985.400,00</b>	<b>325.897,62</b>	<b>579.854,28</b>	<b>325.897,62</b>	<b>579.854,28</b>	<b>325.897,62</b>	<b>579.854,28</b>	<b>0,00</b>	<b>405.545,72</b>
<b>2.206 - OBRIGAÇÕES ESTATUTÁRIAS COM SEGURADOS E BENEFICIÁR</b>	<b>985.400,00</b>	<b>325.897,62</b>	<b>579.854,28</b>	<b>325.897,62</b>	<b>579.854,28</b>	<b>325.897,62</b>	<b>579.854,28</b>	<b>0,00</b>	<b>405.545,72</b>
<b>3.1.90.01.00.00.00 - APOSENTADORIAS DO RPPS, RESERVA REMUNER</b>	<b>885.400,00</b>	<b>295.559,92</b>	<b>526.575,25</b>	<b>295.559,92</b>	<b>526.575,25</b>	<b>295.559,92</b>	<b>526.575,25</b>	<b>0,00</b>	<b>358.824,75</b>
3.1.90.01.21.00.00 - PROVENTOS - PESSOAL MILITAR	0,00	254.221,78	485.237,11	254.221,78	485.237,11	254.221,78	485.237,11	0,00	0,00
3.1.90.01.26.00.00 - 13º SALÁRIO - PESSOAL MILITAR	0,00	41.338,14	41.338,14	41.338,14	41.338,14	41.338,14	41.338,14	0,00	0,00
<b>3.1.90.03.00.00.00 - PENSÕES DO RPPS E DO MILITAR</b>	<b>100.000,00</b>	<b>30.337,70</b>	<b>53.279,03</b>	<b>30.337,70</b>	<b>53.279,03</b>	<b>30.337,70</b>	<b>53.279,03</b>	<b>0,00</b>	<b>46.720,97</b>
3.1.90.03.02.00.00 - PENSIONISTA MILITAR	0,00	26.003,66	48.944,99	26.003,66	48.944,99	26.003,66	48.944,99	0,00	0,00
3.1.90.03.04.00.00 - 13º SALÁRIO - PENSIONISTA MILITAR	0,00	4.334,04	4.334,04	4.334,04	4.334,04	4.334,04	4.334,04	0,00	0,00
<b>000079 - GESTÃO DA POLÍTICA PREVIDENCIÁRIA</b>	<b>869.553.978,00</b>	<b>11.205.800,34</b>	<b>20.011.160,66</b>	<b>11.204.066,70</b>	<b>20.009.427,02</b>	<b>11.204.066,70</b>	<b>20.009.427,02</b>	<b>1.733,64</b>	<b>849.542.817,34</b>
<b>2.352 - OBRIGAÇÕES PREVIDENCIÁRIAS COM SEGURADOS E BENEFIC</b>	<b>10.750.000,00</b>	<b>1.868.365,55</b>	<b>3.347.083,34</b>	<b>1.866.631,91</b>	<b>3.345.349,70</b>	<b>1.866.631,91</b>	<b>3.345.349,70</b>	<b>1.733,64</b>	<b>7.402.916,66</b>
<b>3.1.90.01.00.00.00 - APOSENTADORIAS DO RPPS, RESERVA REMUNER</b>	<b>6.000.000,00</b>	<b>1.217.316,92</b>	<b>2.113.758,68</b>	<b>1.217.316,92</b>	<b>2.113.758,68</b>	<b>1.217.316,92</b>	<b>2.113.758,68</b>	<b>0,00</b>	<b>3.886.241,32</b>





ESTADO DO AMAPÁ  
AMPREV - AMAPÁ PREVIDÊNCIA  
AMAPÁ - AMPREV

Data: 26/08/2025 00:00

ELABORADO: ROSANY NUNES VILHENA PELAES DOS SANTOS

Página: 5 de 5

Demonstrativo da Despesa por Período  
PERÍODO: 2º TRIMESTRE - EXERCÍCIO DE 2025

Especificação	Despesa Fixada	Empenhado		Liquidado		Pago		Saldo	Dotação Atual
		Período	Acumulado	Período	Acumulado	Período	Acumulado		
3.1.90.01.21.00.00 - PROVENTOS - PESSOAL MILITAR	0,00	1.051.684,61	1.948.126,37	1.051.684,61	1.948.126,37	1.051.684,61	1.948.126,37	0,00	0,00
3.1.90.01.26.00.00 - 13º SALÁRIO - PESSOAL MILITAR	0,00	165.632,31	165.632,31	165.632,31	165.632,31	165.632,31	165.632,31	0,00	0,00
<b>3.1.90.03.00.00.00 - PENSÕES DO RPPS E DO MILITAR</b>	<b>3.500.000,00</b>	<b>571.623,48</b>	<b>1.007.862,36</b>	<b>571.623,48</b>	<b>1.007.862,36</b>	<b>571.623,48</b>	<b>1.007.862,36</b>	<b>0,00</b>	<b>2.492.137,64</b>
3.1.90.03.02.00.00 - PENSIONISTA MILITAR	0,00	493.452,52	929.691,40	493.452,52	929.691,40	493.452,52	929.691,40	0,00	0,00
3.1.90.03.04.00.00 - 13º SALÁRIO - PENSIONISTA MILITAR	0,00	78.170,96	78.170,96	78.170,96	78.170,96	78.170,96	78.170,96	0,00	0,00
<b>3.1.90.91.00.00.00 - SENTENÇAS JUDICIAIS</b>	<b>550.000,00</b>	<b>0,00</b>	<b>0,00</b>	<b>0,00</b>	<b>0,00</b>	<b>0,00</b>	<b>0,00</b>	<b>0,00</b>	<b>550.000,00</b>
<b>3.1.90.92.00.00.00 - DESPESAS DE EXERCÍCIOS ANTERIORES</b>	<b>550.000,00</b>	<b>79.425,15</b>	<b>225.462,30</b>	<b>77.691,51</b>	<b>223.728,66</b>	<b>77.691,51</b>	<b>223.728,66</b>	<b>1.733,64</b>	<b>324.537,70</b>
3.1.90.92.99.00.00 - OUTRAS DESPESAS DE EXERCÍCIOS ANTERIORES	0,00	79.425,15	225.462,30	77.691,51	223.728,66	77.691,51	223.728,66	1.733,64	0,00
<b>3.1.90.94.00.00.00 - INDENIZAÇÕES RESTITUIÇÕES TRABALHISTAS</b>	<b>150.000,00</b>	<b>0,00</b>	<b>0,00</b>	<b>0,00</b>	<b>0,00</b>	<b>0,00</b>	<b>0,00</b>	<b>0,00</b>	<b>150.000,00</b>
<b>2.386 - OBRIGAÇÕES PREVIDENCIÁRIAS COM SEGURADOS E BENEFIC</b>	<b>51.515.000,00</b>	<b>9.337.434,79</b>	<b>16.664.077,32</b>	<b>9.337.434,79</b>	<b>16.664.077,32</b>	<b>9.337.434,79</b>	<b>16.664.077,32</b>	<b>0,00</b>	<b>34.850.922,68</b>
<b>3.1.90.01.00.00.00 - APOSENTADORIAS DO RPPS, RESERVA REMUNER</b>	<b>20.000.000,00</b>	<b>4.566.781,29</b>	<b>8.137.954,33</b>	<b>4.566.781,29</b>	<b>8.137.954,33</b>	<b>4.566.781,29</b>	<b>8.137.954,33</b>	<b>0,00</b>	<b>11.862.045,67</b>
3.1.90.01.01.00.00 - PROVENTOS - PESSOAL CIVIL	0,00	3.921.737,64	7.492.910,68	3.921.737,64	7.492.910,68	3.921.737,64	7.492.910,68	0,00	0,00
3.1.90.01.06.00.00 - 13º SALÁRIO - PESSOAL CIVIL	0,00	645.043,65	645.043,65	645.043,65	645.043,65	645.043,65	645.043,65	0,00	0,00
<b>3.1.90.03.00.00.00 - PENSÕES DO RPPS E DO MILITAR</b>	<b>30.000.000,00</b>	<b>4.521.795,56</b>	<b>8.175.188,97</b>	<b>4.521.795,56</b>	<b>8.175.188,97</b>	<b>4.521.795,56</b>	<b>8.175.188,97</b>	<b>0,00</b>	<b>21.824.811,03</b>
3.1.90.03.01.00.00 - PENSIONISTA CIVIL	0,00	3.887.997,09	7.541.390,50	3.887.997,09	7.541.390,50	3.887.997,09	7.541.390,50	0,00	0,00
3.1.90.03.03.00.00 - 13º SALÁRIO - PENSIONISTA CIVIL	0,00	633.798,47	633.798,47	633.798,47	633.798,47	633.798,47	633.798,47	0,00	0,00
<b>3.1.90.91.00.00.00 - SENTENÇAS JUDICIAIS</b>	<b>500.000,00</b>	<b>392,65</b>	<b>3.403,89</b>	<b>392,65</b>	<b>3.403,89</b>	<b>392,65</b>	<b>3.403,89</b>	<b>0,00</b>	<b>496.596,11</b>
3.1.90.91.99.00.00 - OUTRAS SENTENÇAS JUDICIAIS	0,00	392,65	3.403,89	392,65	3.403,89	392,65	3.403,89	0,00	0,00
<b>3.1.90.92.00.00.00 - DESPESAS DE EXERCÍCIOS ANTERIORES</b>	<b>1.000.000,00</b>	<b>248.465,29</b>	<b>347.530,13</b>	<b>248.465,29</b>	<b>347.530,13</b>	<b>248.465,29</b>	<b>347.530,13</b>	<b>0,00</b>	<b>652.469,87</b>
3.1.90.92.99.00.00 - OUTRAS DESPESAS DE EXERCÍCIOS ANTERIORES	0,00	248.465,29	347.530,13	248.465,29	347.530,13	248.465,29	347.530,13	0,00	0,00
<b>3.1.90.94.00.00.00 - INDENIZAÇÕES RESTITUIÇÕES TRABALHISTAS</b>	<b>15.000,00</b>	<b>0,00</b>	<b>0,00</b>	<b>0,00</b>	<b>0,00</b>	<b>0,00</b>	<b>0,00</b>	<b>0,00</b>	<b>15.000,00</b>
<b>2.388 - RESERVA RPPS DO PLANO PREVIDENCIÁRIO</b>	<b>807.288.978,00</b>	<b>0,00</b>	<b>0,00</b>	<b>0,00</b>	<b>0,00</b>	<b>0,00</b>	<b>0,00</b>	<b>0,00</b>	<b>807.288.978,00</b>
<b>9.9.99.99.00.00.00 - RESERVA DE CONTINGÊNCIA</b>	<b>807.288.978,00</b>	<b>0,00</b>	<b>0,00</b>	<b>0,00</b>	<b>0,00</b>	<b>0,00</b>	<b>0,00</b>	<b>0,00</b>	<b>807.288.978,00</b>
<b>Total da Entidade:</b>	<b>1.976.602.132,00</b>	<b>248.461.755,18</b>	<b>458.818.889,53</b>	<b>251.195.481,92</b>	<b>448.020.752,08</b>	<b>249.833.773,27</b>	<b>446.396.806,60</b>	<b>12.422.082,93</b>	<b>1.517.783.242,47</b>
<b>Total Geral:</b>	<b>1.976.602.132,00</b>	<b>248.461.755,18</b>	<b>458.818.889,53</b>	<b>251.195.481,92</b>	<b>448.020.752,08</b>	<b>249.833.773,27</b>	<b>446.396.806,60</b>	<b>12.422.082,93</b>	<b>1.517.783.242,47</b>

MACAPÁ-AP, 30 de junho de 2025

JOCILDO SILVA LEMOS  
DIRETOR PRESIDENTE AMPREV

RAYANA SABINO GARCEZ LINHARES  
DIR.FINANCEIRO/ATUARIAL

JORGE ALBERTO SOEIRO DE ASSIS  
CHEFE DE DIVISÃO - CONTADOR/AMPREV



Cód. verificador: 580245830. Cód. CRC: 92FF07D

Documento assinado eletronicamente por ROSANY NUNES VILHENA PELAES DOS SANTOS, CHEFE DE DIVISÃO (DIEO - DIVISÃO EXECUÇÃO ORÇAMENTÁRIA), em 26/08/2025, conforme decreto nº 0829/2018. A autenticidade do documento pode ser conferida no site: <https://sigdoc.ap.gov.br/autenticador>



GEAD

# Relatório Setorial Gerência Administrativa 2 Trimestre 2025



## *Introdução*

Este relatório setorial Gerencia Administrativa apresenta uma análise detalhada dos contratos firmados e executados durante o período em questão. O objetivo é fornecer uma visão abrangente sobre os instrumentos contratuais, destacando informações cruciais como o número do instrumento, descrição do objeto, valor inicial, data de assinatura, vigência e a empresa contratada.

## *Relação dos Contratos Firmados*

Nesta seção, são listados os contratos firmados durante o período, contendo as seguintes informações:

Número do Instrumento: Identificação única do contrato.

Descrição do Objeto: Resumo do propósito e escopo do contrato.

Valor Inicial: Montante financeiro acordado no início do contrato.

Data de Assinatura: Data em que o contrato foi formalmente assinado.

Vigência: Período de validade do contrato.

Empresa: Nome da empresa contratada.

## *Relação dos Contratos Executados*

Nesta seção, são apresentados os contratos que foram executados durante o exercício, incluindo todas as informações mencionadas anteriormente, além de:

Valor Atualizado ao Término do Exercício: Montante financeiro atualizado ao final do período de execução.

Valor Pago no Exercício: Quantia efetivamente desembolsada durante o exercício.



Vigência Atualizada ao Término do Exercício: Período de validade atualizado ao final do exercício.

### *Período*

Compreende o primeiro trimestre de 2025, especificamente os meses de janeiro a março.

### *Atendimento*

Este relatório atende a solicitação contida OFÍCIO CIRCULAR Nº 130204.0077.1547.0845/2025 ASPLAN - AMPREV, de forma específica o ATO NORMATIVO 002/2024 - DIEX / AMPREV no item 10.2 alíneas a e b.

### *Desenvolvimento*

Durante o período analisado, foram firmados diversos contratos e atas que visam atender às necessidades operacionais e estratégicas da organização. A seguir, apresentamos a relação detalhada desses contratos, incluindo informações essenciais para a compreensão de cada instrumento contratual.

#### *a) relação daqueles firmados durante o exercício*

*Relação daqueles firmados durante o período, contendo: o número do instrumento, descrição do objeto, valor inicial, data de assinatura, vigência, empresa;*

NÚMERO DO INSTRUMENTO	DESCRIÇÃO DO OBJETO	VALOR INICIAL	DATA DE ASSINATURA	VIGÊNCIA	EMPRESA CONTRATADA/ÓRGÃO
CONTRATO Nº 003/2025 AMPREV	Gás de cozinha	R\$ 4.800,00	23/04/2025	23/04/2026	M DO CARMO VIEIRA MOURA
CONTRATO Nº	Serviço de licença anual de software de apuração de ponto eletrônico web com	R\$ 14.352,00	08/05/2025	08/05/2026	CONTRAL ID INDUSTRIA DE COMERCIO HARDWARE E SERVIÇOS DE TECNOLOGIA LTDA



004/2025					
AMPREV					

CONTRATO Nº 005/2025	Seguro Predial	R\$ 1.225,00	30/06/2025	30/06/2026	ALIANÇA DO BRASIL LTDA
----------------------	----------------	--------------	------------	------------	------------------------

**b) relação daqueles executados durante o exercício**

*Relação daqueles executados durante o exercício, contendo, além dos dados da alínea anterior: o valor atualizado ao término do exercício, o valor pago no exercício, e a vigência atualizada ao término do exercício.*

NÚMERO DO INSTRUMENTO	DESCRIÇÃO DO OBJETO	VALOR INICIAL	DATA DE ASSINATURA	VIGÊNCIA	EMPRESA CONTRATADA/ ÓRGÃO	VALOR ATUALIZADO
CONTRATO 009/2019 AMPREV	Contratação de empresa para prestação de serviço de administração, recrutamento e processo de seleção de estágios.	R\$ 275.880,00	03/10/2019	30/11/2025	INSTITUTO INOVA – CNPJ 20.102.605/001-09	R\$ 275.880,00
CONTRATO Nº 001/2021 AMPREV	Administração, pela caixa, de uma carteira composta de títulos, valores mobiliários e outros ativos e/ou	-	31/05/2021	INDETERMINADO	CAIXA ECONÔMICA FEDERAL	



	modalidades financeiras permitidos ou que venham a ser permitidos aos fundos com finalidade previdenciária.					
CONTRATO 002/2021 1 AMPRE V	Contratação de empresa especializada para a prestação de serviço de agenciamento de viagens.	R\$ 400.000,00	10/05/2021	10/05/2025	J.M VIAGENS E TURISMO – CNPJ 12.833.061/0001-19	R\$ 400.000,00
CONTRATO 003/2021 1 AMPRE V	Agenciamento e treinamento de menor aprendiz.	R\$ 222.653,16	13/08/2021	13/08/2025	CENTRO DE INTEGRAÇÃO EMPRESA ESCOLA – CIEE – CNPJ/ME 61.600.839/0067-81	R\$ 222.653,16
CONTRATO 004/2021 1 AMPRE V	Contratação de empresa especializada nos serviços de limpeza, conservação e copeiragem.	R\$ 552.627,84	03/09/2021	08/09/2025	MARCO ZERO -SERVIÇOS E CONSTRUÇÃO S LTDA EPP CNPJ (MF) Nº12.827.765/0001-89	R\$ 552.627,84
CONTRATO 005/2021 1 AMPRE EV	Contratação de empresa prestadora de serviços de segurança e medicina do trabalho - elaboração ppra, pcmso, Itcat e relatório anual	R\$ 15.900,00	29/09/2021	29/09/2025	BOREAL SEGURANÇA DO TRABALHO EIRELI EPP – CNPJ 04.414.837/0001-38	R\$ 15.900,00
CONTRATO 008/2021 1 AMPRE EV	Contratação de empresa especializada em serviços de assessoria e elaboração de cálculo atuarial.	R\$ 84.000,00	08/11/2021	8/11/2025	INOVE CONSULTORIA ATUARIAL LTDA – EPP CNPJ 24.756.013/0001-53	84.000,00
CONTRATO Nº 006/2022 -	locação de sistema de informática (software) para	R\$ 37.759,68	06/10/2022	08/10/2025	SOLIDEZ TECNOLOGIA LTDA.	





AMPRE V	cadastro, gerenciamento de pessoal e folha de pagamento.					
CONTRATO Nº 007/202 2 - AMPRE V	Contratação de empresa para prestação de serviço de auditorias para recertificação ao programa de certificação institucional e modernização da gestão dos regimes próprios de previdência social da união, dos estados, do distrito federal e dos municípios - pró-gestão.	R\$ 28.735,00	20/12/2022	20/12/2025	ICQ BRASIL CNPJ - 01.659.386/000 1-00	R\$ 28.735,00

NÚMERO DO INSTRUMENTO	DESCRIÇÃO DO OBJETO	VALOR INICIAL	DATA DE ASSINATURA	VIGÊNCIA	EMPRESA CONTRATADA/ÓRGÃO
CONTRATO Nº 001/202 3	Contratação de empresa especializada e devidamente habilitada pela fabricante para prestação de serviço de manutenção preventiva, corretiva, visita técnica e garantia ON SITE, para 4 (quatro) Equipamentos Nobreaks.	R\$ 153.600,00	24/01/2023	24/01/2025	H.J DE QUEIROZ FEIO -ME

CONTRATO	OBJETO	EMPRESA	V. GLOBAL	INICIO	FIM
CONTRATO Nº	Manutenção preventiva e corretiva de veículos.	AP PNEUS BR LTDA	R\$ 64.499,50	12/03/2024	12/03/2025



001/2024					
CONTRATO Nº 002/2024	Contratação de empresa especializada na prestação de serviço de manutenção corretiva, adaptativa, evolutiva e operação assistida do software SISPREV WEB.	AGENDA ASSESSORIA	R\$ 972.000,00	14/03/2024	14/03/2026
CONTRATO Nº 003/2024	Contrato tem por objeto a Prestação de Serviços de Outsourcing de Impressão, visando atender as necessidades da Amapá Previdência - AMPREV	KTECH LTDA ME	R\$ 67.860,00	17/04/2024	17/04/2025
CONTRATO Nº 004/2024	Contratação de empresa especializada no serviço de administração e fornecimento do vale alimentação.	MEGA VALE	R\$ 2.711.759,52	03/06/2024	03/06/2025
CONTRATO Nº 005/2024	Vigilância emergencial	ESTRELA DE DAVI – EMERGENCIA L	R\$ 117.261,16	02/08/2024	28/01/2025
CONTRATO Nº 006/2024	Contratação de empresa especializada para prestação de Obra de Reforma, Adaptação e Ampliação do Prédio Próprio - Rua Professor Tostes - Buritizal - Macapá – Amapá.	ARGOS ENGENHARIA LTDA	R\$ 3.156.486,23	09/08/2024	13/08/2025
CONTRATO Nº 007/2024	Contratação de empresa especializada para prestação de serviços de capina, poda e remoção de entulhos.	CIATEC LTDA	R\$ 30.610,90	10/10/2024	10/10/2025
CONTRATO Nº 008/2024	Contratação de empresa para prestação de serviços de gerenciamento do abastecimento de combustíveis.	LINKCARD ADMINISTRADORA DE CARTÃO	R\$ 111.953,57	05/11/2024	05/11/2025
<b>ATA</b>	<b>OBJETO</b>	<b>EMPRESA</b>	<b>V. GLOBAL</b>	<b>INICIO</b>	<b>FIM</b>
001/2024	GENEROS ALIMENTICIOS	IDEAL INFORMATICA	R\$ 42.473,00	16/04/2024	16/04/2025
002/2024	VALE ALIMENTAÇÃO	MEGA VALE	R\$ 2.711.759,52	03/06/2024	03/06/2025
003/2024	AGUA MINERAL	MD EMPREENDIMENTO	R\$ 10.648,00	19/07/2024	19/07/2025



004/2024	AGUA MINERAL	HF7 COMERCIO E SERVIÇOS	R\$ 14.750,00	19/07/2024	19/07/2025
005/2024	Materiais de limpeza e copa e cozinha Para atender as necessidades da Amapá Previdência	A. N GOMES LTDA	R\$ 110.500,00	12/07/2024	12/07/2025
006/2024	Materiais de limpeza e copa e cozinha para atender as Necessidades da Amapá Previdência.	L J S DE SOUZA FILHO LTDA	R\$ 22.300,00	12/07/2024	12/07/2025
007/2024	Matérias de informática e expediente	LRF SERVIÇOS E COMÉRCIO EM INFORMÁTICA LTDA	R\$ 97.500,00	08/10/2024	08/10/2025
008/2024	Matérias de informática e expediente	A R GOIS	R\$ 69.300,00	08/10/2024	08/10/2025

NÚMERO DO INSTRUMENTO	DESCRIÇÃO DO OBJETO	VALOR INICIAL	DATA DE ASSINATURA	VIGÊNCIA	EMPRESA CONTRATADA/ÓRGÃO
CONTRATO Nº 001/2025 AMPREV	Contratação de empresa, especializada na prestação de serviços de vigilância, com postos de vigilância patrimonial armada.	R\$ 1.506.100,80	30/01/2025	30/01/2026	ESTRELA DE DAVI
CONTRATO Nº 002/2025 AMPREV	Prestação de serviços de agenciamento de viagens.	R\$ 2.048,022,00	31/01/2025	31/01/2026	FAB VIAGENS E TURISMO EIRELI –ME

### Conclusão

Este relatório setorial apresentou uma visão detalhada dos contratos firmados e executados durante o período analisado, fornecendo informações essenciais para a compreensão e acompanhamento dos instrumentos contratuais.



Os contratos executados durante o exercício foram monitorados e avaliados para garantir a eficiência e a conformidade com os termos acordados. A relação desses contratos inclui, além das informações mencionadas anteriormente:

A análise dos contratos firmados e executados permite uma melhor compreensão dos investimentos realizados e dos resultados alcançados, contribuindo para a transparência e a eficiência na gestão dos recursos da organização. A continuidade do monitoramento e da avaliação dos contratos é essencial para assegurar a qualidade e a eficácia dos serviços e produtos adquiridos.





**RELATÓRIO SETORIAL DIVISÃO DE  
TECNOLOGIA DA INFORMAÇÃO – AMPREV**  
**2º TRIMESTRE**  
**ABRIL, MAIO e JUNHO DE 2025**



## OBJETIVO:

O objetivo deste relatório é fornecer uma análise detalhada e abrangente do setor de Tecnologia da Informação (TI) no contexto dos Regimes Próprios de Previdência Social (RPPS). Este documento visa:

Identificar e avaliar as principais tendências e inovações tecnológicas que impactam a gestão e operação dos RPPS.

Analisar o desempenho econômico do setor de TI, destacando sua contribuição para a eficiência e eficácia dos processos administrativos e de concessão de benefícios previdenciários.

Mapear os desafios e oportunidades enfrentados pelos RPPS na adoção de novas tecnologias, incluindo questões de segurança da informação e conformidade regulatória.

Fornecer recomendações estratégicas para a implementação de soluções tecnológicas que possam melhorar a gestão e recursos dos RPPS, aumentar a transparência e reduzir custos operacionais.

Facilitar a tomada de decisões informadas por parte dos gestores e responsáveis pelos RPPS, promovendo uma gestão mais eficiente e sustentável.

Este relatório é uma ferramenta essencial para entender o papel da tecnologia da informação na modernização e aprimoramento dos RPPS, contribuindo para a melhoria contínua dos serviços prestados aos beneficiários do Estado do Amapá.

## APRESENTAÇÃO:

Neste relatório, são apresentadas as atividades desenvolvidas pela Divisão de Tecnologia da Informação da Amapá Previdência (AMPREV), do seu respectivo setor instituídos, conforme Planejamento Tático Setorial.



A descrição dos objetivos, responsabilidades e ações são apresentadas para destaque das atividades fins setoriais. As informações contidas neste documento são contribuições extraídas a partir da contribuição do próprio setor que é responsável pela infraestrutura tecnológica e organizacional do Setor. Convém pontuar que o item “Identificação dos resultados, no Relatório apresentado pelo setor com base nos dados de chamados gerado no sistema de atendimento da dinfo.

### **MISSÃO:**

Garantir a eficiência, a adequação e a confiabilidade dos serviços e da infraestrutura tecnologia da Informação, Apoio Audiovisual.

### **VISÃO:**

Ser referência em boas práticas de gestão de tecnologia da informação promovendo um resultado eficaz refletindo na gestão previdenciária e serviços prestado ao segurado.

### **VALORES:**

Gestão norteadora em tecnologia da informação que motivada pelo equilíbrio da transparência, inovação e comprometimento com os resultados alcançados.

### **ATRIBUIÇÕES:**

- I. Executar as atividades ligadas a TI, ambiente web e de suporte;
- II. Técnico-operacional na área de informática da AMPREV;
- III. Dar suporte na aquisição, locação, contratação, instalação e a manutenção dos recursos de informática;
- IV. Disponibilizar a prestação de assessoramento técnico em todos os setoriais, na elaboração de procedimentos relativos ao sistema de informatização da AMPREV;



- V. Desenvolver a política de Segurança da Informação;
- VI. Executar e controlar a rede física e lógica de comunicação de dados, prestando suporte técnico especializado às diversos setoriais nas rotinas administrativas das tecnologias das quais a AMPREV utilize;
- VII. Auxiliar os usuários com boas práticas do uso dos equipamentos de Tecnologia da Informação, no ambiente de trabalho;
- VIII. Elaborar e formula as políticas de padronização de equipamentos e instalações da rede física e lógica da AMPREV.
- IX. Promover a análise, desenvolvimento, documentação, teste e manutenção de sistemas informatizados conforme a metodologia adotada;
- X. Apoiar e orientar as diversas áreas da AMPREV no sentido de identificar necessidades e viabilizar os serviços de tecnologia da informação;
- XI. Atualizar o sistema do Portal da AMPREV;
- XII. Prestar suporte técnico aos usuários de sistemas no que se refere à conectividade, servidores, atualizações de sistemas, cadastramento de usuários na rede, permissões de acesso, erros de sistema, administração de domínio, etc. visando publicar as aplicações desenvolvidas;
- XIII. Montar, configurar e fazer a manutenção corretiva e preventiva de computadores e softwares;
- XIV. Diagnosticar problemas de hardware e software, a partir de solicitações recebidas dos usuários, buscando solução para os mesmos;
- XV. Auxiliar os usuários no uso adequado dos softwares, visando assegurar que as mesmas estejam preparadas adequadamente para o desempenho de suas atividades, relativas a sistema web;





XVI. Elaborar a configuração técnica de todos os equipamentos de TI, para aquisição na AMPREVAMAPÁ PREVIDÊNCIA GABINETE DA PRESIDÊNCIA

### VISÃO GERAL ORGANIZACIONAL DO SETOR DINFO.

Esta seção apresenta de forma detalhada a identificação, os atributos e demais características que compõem a organização e funcionamento da DINFO.

A equipe de TI atualmente conta com um total de 2 Colaboradores, composta por: 2 Analista Previdenciário, conforme tabela.

Tabela 1 composição dinfo

QTD	FUNÇÃO	FORMAÇÃO	ATIVIDADE PRINCIPAL
1	Analista Previdenciário	Pós-graduado em Segurança da Informação, Graduado em Tecnólogo de Redes de Computadores, Técnico em Eletrotécnica e Telecomunicações.	Chefe de Divisão de Informática,
1	Analista Previdenciário	Graduado em Tecnologia da Informação,	Analista Previdenciário Apoio a gestão de tecnologia da Informação

FONTE: Divisão de Tecnologia da Informação – AMPREV.



## IDENTIFICAÇÃO DA DIVISÃO DE TECNOLOGIA DA INFORMAÇÃO.

O quadro abaixo apresenta a identificação da DINFO:

Tabela 2 identificação dinfo

IDENTIFICAÇÃO DA DIVISÃO DA DINFO.
Denominação completa: Divisão de Informática
Denominação Abreviada: DINFO
Telefone: 4009-2428
Endereço Eletrônico: <a href="mailto:dinfo@amprev.ap.gov.br">dinfo@amprev.ap.gov.br</a>
Páginas na Internet: <a href="https://amprev.ap.gov.br/lei-geral-de-protexao-de-dados-lgpd">https://amprev.ap.gov.br/lei-geral-de-protexao-de-dados-lgpd</a>
Endereço Postal: R. Ubinga Uchoa, Nº 10 – CEP: 68900-090 – Macapá – AP

FONTE: Divisão de Tecnologia da Informação – AMPREV.

**PERIODO:** Para esse relatório foram extraídas informações que compreende ao 2º trimestre do ano corrente.

**PUBLICO ALVO:** No contexto dos Regimes Próprios de Previdência Social (RPPS) é bastante diversificado e inclui:

**Gestores e Colaboradores dos RPPS:** Responsáveis pela administração e operação dos sistemas previdenciários. Necessitam de ferramentas tecnológicas para melhorar a eficiência e a precisão na gestão dos benefícios e contribuições.

**Servidores Públicos:** Envolvem-se diretamente com a área de cadastro, folha de pagamento, TI e financeiro. Utilizam sistemas de TI para garantir a integridade e a segurança dos dados dos beneficiários e dependentes.

**Conselheiros dos RPPS:** Membros dos Conselhos Deliberativo e Fiscal que supervisionam a gestão dos RPPS. Precisam de acesso a informações precisas e atualizadas para tomar decisões informadas e garantir a conformidade regulatória.



Órgãos de Controle: Entidades responsáveis pela auditoria e fiscalização dos RPPS. Utilizam soluções de TI para monitorar e avaliar a conformidade e a eficiência dos processos previdenciários.

**Beneficiários e Dependentes:** Indivíduos que recebem ou têm direito a benefícios previdenciários. Beneficiam-se de sistemas de TI que proporcionam maior transparência e facilidade de acesso às informações sobre seus direitos e benefícios.

**Desenvolvedores e Fornecedores de Tecnologia:** Empresas e profissionais que desenvolvem e fornecem soluções tecnológicas específicas para os RPPS. Trabalham para criar sistemas que atendam às necessidades específicas dos gestores e usuários dos RPPS.

Esses grupos são fundamentais para a implementação e o sucesso das iniciativas de TI nos RPPS, garantindo uma gestão mais eficiente, segura e transparente.

#### **METODOLOGIA UTILIZADAS PELO SETOR DE TECNOLOGIA DA INFORMAÇÃO:**

Das metodologias comuns utilizada pelo setor de Tecnologia da Informação (TI/AMPREV) para RPPS é o uso de sistemas de informações gerenciais, como o SISPREVWEB, INTEGRAÇÃO-RPPS, SISCON-RPPS, ESOCIAL dentre outros. Estes sistemas permite a realização de consultas e a geração de relatórios a partir do cruzamento de dados com outras bases de dados dos entes Estaduais como TCE, MP, TJAP, DFP, ALAP e SEAD.

**Coleta de Dados:** Os dados são coletados de diversas fontes, e outras bases de dados relevantes.

**Cruzamento de Dados:** Os dados coletados são cruzados para identificar inconsistências, como acúmulo indevido de cargos, descumprimento do teto remuneratório e recebimento de benefícios duplicados.



**Geração de Relatórios:** A partir do cruzamento de dados, são gerados relatórios que ajudam na gestão e fiscalização dos RPPS.

**Análise e Tomada de Decisões:** Os relatórios gerados são analisados para tomar decisões informadas sobre a gestão dos RPPS.

Essa metodologia ajuda a garantir a integridade e a eficiência na gestão do RPPS, proporcionando uma visão clara e detalhada das informações necessárias para a tomada de decisões.

**DESENVOLVIMENTO:** Relatório com informações sobre a gestão de tecnologia da informação (TI), contemplando os seguintes aspectos:

**A) Planejamento da área:** No decorrer do período compreendido o setor de tecnologia da informação é responsável por responder também pelas atividades de reuniões e apoio audiovisual e incorporando ainda mais novos serviços de videoconferência e transmissão ao vivo via web e redes sociais como Facebook, Instagram e youtube, a ampliação do parque de equipamentos de informática e audiovisual do instituto, a ampliação e reorganização do portfólio de serviços oferecidos aos segurados da Amapá Previdência, a diversificação e ampliação das demandas de tecnologia da informação. O balanço de demissões no período fez com que o número de colaboradores dedicados às operações permanecesse o mesmo, a despeito do forte aumento na demanda pelos serviços. A manutenção de nível de qualidade de serviço compatível com as necessidades presentes e futuras tem sido um conjunto de realizações supracitada pela implementação de trabalho voltado para as necessidade dos usuários, como condição fundamental para a manutenção e ampliação dessa qualidade, será fundamente deste ponto em diante estabelecerem-se canais de



comunicação mais eficientes entre as equipes e os usuários, garantir os investimento continuo no aperfeiçoamento técnico da equipe, e em especial a reposição e expansão do quadro técnico, e formalizar políticas de governanças em informática com o foco em segura e operacionalidade que seja do conhecimento e de consenso amplo por parte da comunidade ampreviana.

Tendo por Missão “Garantir a eficiência, a adequação e a confiabilidade dos serviços e da infraestrutura tecnológica de Informática , Apoio Audiovisual, necessários para realização da missão da DINFO”, o setor de TIC desenvolveu seus trabalhos no período obedecendo os seus princípios fundamentais, quais sejam: foco no cliente, uso racional dos recursos financeiros e humanos, produtividade com qualidade e confiabilidade, disponibilidade e sigilidade da informação. Tais princípios foram sustentados com inspiração em valores como ética, comprometimento, eficiência, pró-atividade e profissionalismo.

Este conjunto de princípios e valores explica a ordem de prioridades estabelecida para a atuação do setor ao longo do período.

O setor atende atualmente cerca de 100 solicitações distintas, mais de 130 colaboradores e além dos novos concursados em julho do corrente ano tivemos a formação de 249 (duzentos e quarenta e nove) soldados do Corpo de Bombeiros e a formação de 532 soldados da Policia Militar, temos um total de 781 novos servidores, que deverão ser cadastrados no sistema de gestão previdenciário que utilizam sistema de atendimento digital abrindo um protocolo de atendimento, sala virtual de atendimento.



A infraestrutura para o atendimento digital conta com um sistema de gestão de atendimento online

O parque computacional atendido pelo setor apresenta o seguinte cenário:

- Cerca de 412 equipamentos ligados em rede (entre móveis e fixos);
- Equipamentos no Conselho fiscal de previdência;
- Servidores Físicos (30 servidores contanto físicos e virtuais);
- Storage de dados;
- Controlador de rede sem fio;
- Access Points;
- Ativos de rede;
- Impressoras de uso corporativo.

O portfólio de serviços oferecido pelo setor reúne, resumidamente, o que segue:

- Suporte técnico aos usuários (Segurados e Colaboradores);
- Instalação, configuração e manutenção de equipamentos;
- Suporte técnico aos colaboradores e salas de uso coletivo;
- Suporte de informática e apoio audiovisual a eventos;
- Rede sem fio exclusiva para Colaboradores;
- Rede sem fio VISTANTES-AMPREV para visitantes;
- Rede sem fio COORPORATIVA para rede de comunicação de dados privada;
- Rede Virtual Private Network (VPN) para rede de comunicação de dados privada para colaboradores em home Office;
- Rede sem fio para eventos;
- Serviço de e-mail;
- Serviço de listas;

Aponte sua câmera  
para o QR Code



- Hospedagem de servidores;
- Portal de Recadastramento Online Censo Previdenciário;
- Pool de servidores virtuais para apoio;
- Desenvolvimento de sistemas WEB;
- Banco de dados;
- Especificação e avaliação de equipamentos.
- Sistema de Backup e restore de dados administrativos e Gestão previdenciária.

A demanda pelos serviços do setor, no período desta gestão, em relação ao número de solicitações registradas, há que se considerar, ainda, um número significativo de atendimentos informais (não registrados) não contabilizados em vista, sobretudo, da ocorrência de um período em que o setor operou com a equipe reduzida e voltada exclusivamente para as atividades operacionais mais diretas.

Proporção de atendimento no período pode ser obtida pelo link:

<https://amprev.ap.gov.br/dados-atendimentos>.

**B) Perfil dos recursos humanos envolvidos:** A equipe de TI conta com um total de 2 Colaboradores, composta por: 2 Analista Previdenciário, conforme tabela.

Tabela 3 Composição dinfo

QTD	FUNÇÃO	FORMAÇÃO	ATIVIDADE PRINCIPAL
1	Analista Previdenciário	Pós-graduado em Segurança da Informação, Graduado em Tecnólogo de Redes de	Chefe de Divisão de Informática



		Computadores, Técnico em Eletrotécnica e Telecomunicações.	
1	Analista Previdenciário	Graduado em Tecnologia da Informação,	Apoio

FONTE: Divisão de Tecnologia da Informação – AMPREV.

**C) Segurança da informação:** Na Política de Segurança da Informação – PSI da Amapá Previdência - AMPREV, que deve ser mantida como uma medida de boas práticas, estabelecendo diretrizes para a proteção de ativos e prevenção de responsabilidades, no entanto destaca-se que a mesma deve ser adotada, cumprida e aplicada em todas as áreas da instituição.

**D) Desenvolvimento e produção de sistemas:** Atualmente encontramos-nos sem um colaborador capaz de desenvolver sistemas web para atender as necessidades da Amapá Previdência.

**E) Contratação e gestão de bens e serviços de TI:** não houve contratações no período de janeiro a junho.

**F) Adoção de sistemas informatizados de apoio à gestão:** A adoção de sistemas informatizados para apoio à gestão é uma prática que Amapá Previdência nas organizações modernas, visando otimizar processos, melhorar a eficiência operacional e fornecer informações precisas para tomada de decisões estratégicas. Tais sistemas desempenham um papel importante nos setores da amprev, incluindo finanças, recursos humanos, produção, marketing e logística. Elencamos estão alguns postos-chaves relacionados à adoção desses sistemas:





**Identificação de Necessidades:** Antes de adotar o sistema, é crucial identificamos as necessidades específicas do setor.

**Planejamento Estratégico:** A implementação do sistema informatizados deve estar alinhado com o planejamento estratégico da Amprev. Definindo metas de como o sistema contribuirá para alcançar esses objetivos.

**Treinamento:** A capacitação da equipe do setor para garantir que os colaboradores possam utilizar efetivamente o sistema. Isso envolve treinamento inicial e contínuo para acompanhar as atualizações e novas funcionalidades.

**Integração com Processos Existentes:** O sistema deve ser capaz de integrar-se harmoniosamente aos processos já existentes. A integração eficaz evita redundâncias e facilita a fluidez das operações.

**Segurança da Informação:** A segurança dos dados é essencial implementar medidas de segurança robustas para proteger as informações sensíveis.

**Avaliação Contínua:** Após a implementação, realizar avaliações regulares para garantir que o sistema está atendendo às expectativas e realizar ajustes, se necessário.

**Suporte Técnico:** É fundamental para lidar com problemas e garantir o bom funcionamento do sistema.

**Atualizações e Evolução:** As tecnologias está em constante evolução. Manter o sistema atualizado com as últimas versões e funcionalidades.

A adoção bem-sucedida de sistemas informatizados de apoio à gestão requer um planejamento cuidadoso e uma abordagem estratégica, com o envolvimento ativo de todas as partes interessadas na organização, onde atualmente os sistemas desenvolvidos pelo setor de tecnologia da informação da amprev como supracitado no



desenvolvimento e produção de sistemas, onde todos estão em plena operação no parque de tecnologia da ampREV afim de prover apoio a gestão.

**DAS NECESSIDADES DO SETOR:** Em virtude de manter o setor ativo e online 24/7 durante todo o tempo, a divisão enfrenta sérios problemas relacionado ao sistema elétrico, sistema de resfriamento do ambiente do datacenter o qual necessita de um sistema de refrigeração 24/7 para suprir a necessidade de manter o ambiente no clima de no mínimo de 22º Graus, onde o atual sistema de refrigeração não tem atendido e há a necessidade de novas aquisições de centrais de ar para funcionamento diário e noturno.

Em relação ao sistema elétrico, pelas características do nosso estado e a constante falta de energia elétricas ocasionados por eventos naturais da natureza, existe um tempo muito longo sem energia elétrica ocasionando o desligamento do datacenter, conseqüentemente ocasionando sérios transtornos a instituição devido a falta de energia, haja vista que possuímos dois nobreaks de alta performance com capacidade de autonomia de 3 horas cada nobreak, tempo esse insuficiente para atender a necessidade, onde a real necessidade é de se adquirir um gerador capaz de produzir energia para manter o nobreak carregando o tempo em que encontra-se sem a energia da concessionária, haja vista que há outras soluções como energia solar que ao meu ver não é viável para tal necessidade haja vista que o sistema solar pelas baterias tem o tempo para acabar como o do nobreak, e a solução do gerador é que quando faltar energia o mesmo seja acionado e mantém a energia em pleno funcionamento para manter o carregamento do sistema de nobreak.

Em Relação aos computadores da AMPREV, onde os mesmos foram recebidos em dezembro de 2020 onde em dezembro de 2023 finalizou-se a garantia dos mesmos onde



a garantia foi dada por 3 anos, dessa forma atualmente encontramos com computadores sem garantia e devido ao alto picos de energia e a falta dela e o retorno brusco da mesma tem ocasionado danos aos computadores como queima de fonte, queima da Centro de Processamento de dados (CPU), ocasionando a parada total do setor, dessa forma trazendo sérios transtornos a instituição e a produção das atividades desenvolvidas pelo setor, atualmente temos efetuados manutenções pelo setor de tecnologia da informação onde há a falta de fontes de alimentação para a substituição das queimas, falta de monitor, falta de suprimentos necessários para manter o pleno funcionamento dos setores que necessitam dos equipamentos.

Com o avanço da Amapá Previdência no mundo de tecnologia, voltado para a divulgação de reuniões online e das necessidades de equipamentos como mesa de som, câmeras, microfones e outros periféricos o setor tem enfrentando problemas pela falta dos mesmo dessa forma deixando a desejar quanto a qualidade de transmissão de reuniões híbridas vídeos e imagens nas redes sociais da amprev, o qual precisamos melhorar quanto a qualidade.

Sistema televisivo de monitoramento, com os problemas elétricos que o estado enfrenta foram queimadas todas as televisões que as mesmas tinham funções importantes como a de monitoramentos dos serviços no setor de informática, sistemas de senha para atendimento do público no prédio anexo, dessa forma foi efetuado a remoção da tv da sala de informática e enviada para o setor atendimento para atender as necessidades daquele setor, deixando o setor de informática prejudicado, dessa forma há necessidades de novas aquisições para suprir essa necessidades dos setores.

Do quadro reduzido no setor de Informática, onde a há uma necessidade de criar unidades dentro do setor como: Unidade de Desenvolvimento e Banco de Dados,



Unidade de Redes de Computadores e Data Centers, Unidade de Atendimento ao Usuário.

Manter o setor de tecnologia da informação sempre atuante e funcional é crucial para qualquer instituição previdenciária. Aqui estão algumas razões e necessidades principais:

**Segurança de Dados:** As instituições previdenciárias lidam com informações sensíveis e pessoais dos beneficiários. Um setor de TI robusto garante a proteção contra ameaças cibernéticas e vazamentos de dados.

**Eficiência Operacional:** Sistemas de TI bem mantidos permitem a automação de processos, reduzindo erros humanos e aumentando a eficiência. Isso é vital para o processamento rápido e preciso de benefícios e outras operações administrativas.

**Atendimento ao Segurado ou Colaborador:** Um setor de TI funcional assegura que os sistemas de atendimento ao cliente, como call centers e plataformas online, estejam sempre disponíveis e operando corretamente, proporcionando um serviço contínuo e de qualidade aos beneficiários e ou colaboradores.

**Atualização Tecnológica:** A tecnologia está em constante evolução. Manter o setor de TI atualizado com as últimas inovações garante que a instituição previdenciária possa implementar novas ferramentas e soluções que melhorem seus serviços.

**Conformidade Legal:** As instituições previdenciárias devem cumprir diversas regulamentações e leis de proteção de dados. Um setor de TI eficiente ajuda a garantir que todos os sistemas e processos estejam em conformidade com essas exigências legais.

**Continuidade dos Negócios:** Em caso de desastres naturais, falhas de sistema ou outros imprevistos, um setor de TI bem preparado pode implementar planos de



recuperação de desastres e garantir a continuidade dos serviços sem interrupções significativas.

**Inovação e Melhoria contínua:** Um setor de TI atuante promove a inovação, buscando constantemente maneiras de melhorar os processos e serviços oferecidos pela instituição AMPREV.

Esses pontos destacam a importância de investir e manter um setor de TI forte e funcional, garantindo que a instituição AMPREV possa operar de maneira eficiente, segura e inovadora.

**ATENDIMENTO:**

Em atendimento ao ATO NORMATIVO 002/2024 - DIEX / AMPREV, que dispõe sobre a elaboração, trâmite e publicação do Relatório de Governança Corporativa da Amapá Previdência.

**CONSIDERAÇÕES FINAIS:**

O setor de tecnologia da informação conserva forte relação de eficiência com as atividades fim do instituto, quer seja através dos serviços de suporte, ou da entrega de tecnologias que respectivamente viabilizam e garantem a qualidade dos resultados dessas atividades.

É, portanto, de caráter estratégico para a DINFO que demais setores estejam fortalecidos e prontos para fazerem frente as necessidades atuais e futuras, firmando-se, assim, seu compromisso com o cumprimento da própria missão e com o florescimento e sustentabilidade das vocações próprias da DINFO perante a AMPREV.



Cód. verificador: 598480354. Cód. CRC: 3A2659A  
Documento assinado eletronicamente por **ROBSON BEZERRA DE SOUSA**, CHEFE DE TECNOLOGIA DA INFORMAÇÃO (DINFO - DIVISÃO DE TECNOLOGIA DA INFORMAÇÃO), em 12/09/2025, conforme decreto nº 0829/2018. A autenticidade do documento pode ser conferida no site: <https://sigdoc.ap.gov.br/autenticador>



Use sua câmera para o QR Code



**DIVISÃO DE ARRECADAÇÃO – DIAR – AMPREV**  
**DADOS PARA O RELATÓRIO DE GOVERNANÇA SEGUNDO ATO NORMATIVO**  
**002/2024-DIEX/AMPREV**  
**RESPOSTA DO ITEM 12.1 – B.**  
**EXPLICAÇÃO SOBRE OS PARCELAMENTOS E REPARCELAMENTOS**

**Relatório do 2º Trimestre de 2025 da Execução Orçamentária**

**Introdução:**

Este relatório tem como objetivo fornecer dados e ou informações parcelamento de forma detalhada relacionada parcelamento feito pelos Entes junto da Amapá Previdência.

**Período:**

O período dos dados tem como abrangência de 01 de abril a 30 de junho de 2025, tendo como característica o regime de competência.

**Metodologia:**

Será feito um breve relato de como sobre os cada acordo feitos por Entes e planificação dos dados em tabelas para melhor visualização.

## Análise dos Parcelamentos por Ente:

### PODER EXECUTIVO

O Poder Executivo tem 38 acordos ativos conforme descritos a seguir.

#### ACORDO 1 PODER EXECUTIVO -GEA 2009

**Em outubro de 2009** o PODER EXECUTIVO de acordo com a Lei Estadual nº LEI EST.915/05 E 960/05, realizou junto a AMAPÁ PREVIDÊNCIA dois novos Termos de Acordo de Parcelamento das Contribuições Previdenciárias, o **0389** e **390**, o primeiro passou para o status de “Aceito” em novembro de 2024 no Sistema Cadprev da Secretaria de Previdência porém sem opção de emissão de guias das parcelas, é decorrente de contribuições da parte Segurado das Competências: Inicial Final:05/1994 a 13º/2003, Valor consolidado R\$ 45.036.842,28 com uma entrada de R\$ 3.394614,53 e o restante parcelado em 60 parcelas nos valores de R\$ 694.037,13 das quais 13 foram pagas restando assim 47 em aberto e o segundo está no status de “Aceito” também sem opção de emissão de Guias das parcelas, é decorrente de contribuições da parte Patronal das Competência: Inicial Final: 05/1994 13º/2006, Valor consolidado R\$ 73.776.795,04 parcelado em 120 parcelas nos valores de R\$ 614.806,63 das quais 12 foram pagas restando assim 108 em aberto.

AMAPÁ PREVIDÊNCIA									
PARCELAMENTO DE CONTRIBUIÇÃO PREVIDENCIARIA									
PODER EXECUTIVO - CONSOLIDADO EM 2009									
DADOS DOS ACORDOS DE 2009 POSIÇÃO DE ABRIL A JUNHO DE 2025.									
Nº ACORDO	OBJETO	VALOR PARCELADO	Nº PARCELAS	VALOR DA PARCELA	Nº PARCELAS PAGAS	VALOR DAS PARCELAS PAGAS	Nº PARCELAS VENCIDAS	VALOR DAS PARCELAS VENCIDAS SEM ATUALIZAÇÃO	
00389/2009	SEGURADO	R\$ 45.036.842,28	60	R\$ 694.037,13	0	R\$ -	47	R\$ 32.619.745,11	
00390/2009	PATRONAL	R\$ 73.776.795,04	120	R\$ 614.806,63	0	R\$ -	108	R\$ 66.399.116,04	
<b>TOTAL</b>		<b>R\$ 118.813.637,32</b>		<b>R\$ 1.308.843,76</b>		<b>R\$ -</b>		<b>R\$ 99.018.861,15</b>	

**OS REFERIDOS ACORDOS ESTÃO INADIMPLENTES COM PARCELAS ATÉ 30/06/2025.**



## ACORDO II – PODER EXECUTIVO - GEA 2018

Em abril de 2018 o PODER EXECUTIVO de acordo com a portaria MF nº 333/2017 e Lei Estadual nº 2.261/2017, realizou junto a AMAPÁ PREVIDÊNCIA os novos Termos de Acordo de Parcelamento e Reparcimento das Contribuições Previdenciárias e Débito não Previdenciário, podendo ser parcelado a parte Segurado até a Competência de março de 2017 de acordo com a Portaria nº 333-MF de 11/07/2017 e Lei Estadual nº 2.261 de 14/12/2017 e a parte Patronal foi parcelado até a competência de fevereiro/2018 de acordo com a Portaria do MPS nº 402/2008 – ART.5º e port. MPS nº 021/2013, os quais totalizam 19 (dezenove) Acordos de Parcelamento de nºs 00565, 00566, 00567, 00568, 00574, 00575, 00581, 00583, 00585, 00590, 00591, 00569, 00573, 00576, 00580, 00582, 00584, 00589 E 00592 de 2018.

No exercício de 2019, houve suspensão até setembro de 2022 de exigibilidade de cobrança de parte da 9ª e 10ª Parcelas dos Acordos de 2018 do Poder Executivo – GEA, solicitado a compensação das mesmas através de ofício pela SEFAZ-AP, o qual originou-se 03 processos de nºs 2019.62.200435PA, 2019.62.200437PA e 2019.62.300742PA, os mesmos não foram concluídos a análise, em outubro de 2022 de ordem esta DIAR voltou a emitir dados do Ofício e Planilha atualizada mensalmente para o Gabinete /Amprev efetuar a cobrança das mesmas.

AMAPÁ PREVIDÊNCIA										
PARCELAMENTO DE CONTRIBUIÇÃO PREVIDENCIÁRIA										
PLANOS FINANCEIRO E PREVIDENCIÁRIO PARTE SEGURADO E PATRONAL										
PODER EXECUTIVO - CONSOLIDADO EM 2018										
DADOS DOS ACORDOS DE 2018- POSIÇÃO DE ABRIL A JUNHO DE 2025.										
Nº ACORDO	OBJETO	VALOR PARCELADO	Nº PARCELAS	VALOR DA PARCELA	Nº DE PARCELAS PAGAS	VALOR DAS PARCELAS PAGAS OU COMPENSADAS	Nº DAS PARCELAS EM ATRASO	VALOR DAS PARCELAS EM ATRASO SEM ATUALIZAÇÃO	Nº PARCELAS VINCENDAS	VALOR DAS PARCELAS VINCENDAS, SEM ATUALIZAÇÃO
00574/2018	SEGURADO	R\$ 443.215.580,45	200	R\$ 2.216.077,90	2	R\$ 4.432.155,80	9	R\$ 19.944.701,12	114	R\$ 252.632.880,86
00574/2018	PAGO/COMPENSADO PARTE DA 10ª PARCELA - VALOR R\$ 158.235,23									
00581/2018	PATRONAL	R\$ 644.939.013,99	200	R\$ 3.224.695,07	0	R\$ -	17	R\$ 54.819.816,19	114	R\$ 367.615.237,98
00573/2018	SEGURADO	R\$ 185.340.256,23	200	R\$ 926.701,28	2	R\$ 1.853.402,56	7	R\$ 6.486.908,96	114	R\$ 105.643.945,92
00580/2018	PATRONAL	R\$ 305.432.050,16	200	R\$ 1.527.160,25	0	R\$ -	18	R\$ 27.488.884,50	114	R\$ 174.096.268,50
00567/2018	CAIS	R\$ 25.101.021,51	200	R\$ 125.505,11	0	R\$ -	16	R\$ 2.008.081,76	114	R\$ 14.307.582,54
00565/2018	POST MORTEM	R\$ 629.087,33	200	R\$ 3.145,44	0	R\$ -	16	R\$ 50.327,04	114	R\$ 358.580,16
00566/2018	ALUGUÉIS	R\$ 7.558.935,73	200	R\$ 37.794,68	0	R\$ -	16	R\$ 604.714,88	114	R\$ 4.308.593,52
00585/2018	PAT.-ATUALIZ.	R\$ 2.287.399,29	200	R\$ 11.437,00	0	R\$ -	16	R\$ 182.992,00	114	R\$ 1.303.818,00
00592/2018	PATRONAL	R\$ 64.869.455,95	60	R\$ 1.081.157,60	0	R\$ -	2	R\$ 2.162.315,20		R\$ -
00591/2018	PATRONAL	R\$ 85.253.288,45	60	R\$ 1.420.888,14	0	R\$ -	2	R\$ 2.841.776,28		R\$ -
00584/2018	PAT.-ATUALIZ.	R\$ 1.348.457,25	200	R\$ 6.742,29	0	R\$ -	17	R\$ 114.618,93	114	R\$ 768.621,06
00583/2018	SEG.-ATUALIZ.	R\$ 5.421.214,40	200	R\$ 27.106,07	2	R\$ 54.212,14	5	R\$ 135.530,35	114	R\$ 3.090.091,98
00582/2018	SEG.+ATUALIZ.	R\$ 3.585.180,99	200	R\$ 17.925,90	2	R\$ 35.851,80	8	R\$ 143.407,20	114	R\$ 2.043.552,60
00569/2018	SEGURADO	R\$ 30.213.447,88	200	R\$ 151.067,24	2	R\$ 302.134,48	9	R\$ 1.359.605,16	114	R\$ 17.221.665,36
00576/2018	PATRONAL	R\$ 53.317.081,74	200	R\$ 266.585,41	0	R\$ -	17	R\$ 4.531.951,97	114	R\$ 30.390.736,74
00590/2018	PATRONAL	R\$ 16.736.056,63	60	R\$ 278.934,28	0	R\$ -	1	R\$ 278.934,28		R\$ -
00589/2018	PATRONAL	R\$ 11.020.697,47	60	R\$ 183.678,29	0	R\$ -	1	R\$ 183.678,29		R\$ -
00568/2018	SEGURADO	R\$ 77.773.835,73	200	R\$ 388.869,18	0	R\$ -	8	R\$ 3.110.953,44	114	R\$ 44.331.086,52
00575/2018	PATRONAL	R\$ 121.090.190,33	200	R\$ 605.450,95	0	R\$ -	17	R\$ 10.292.666,15	114	R\$ 69.021.408,30
		<b>R\$ 2.085.132.251,51</b>		<b>R\$ 12.500.922,08</b>		<b>R\$ 6.677.756,78</b>		<b>R\$ 136.741.863,70</b>		<b>R\$ 834.501.189,18</b>

**OS REFERIDOS ACORDOS ESTÃO INADIMPLENTES COM PARCELAS ATÉ 30/06/2025.**





## ACORDO III PODER EXECUTIVO - GEA 2021 EXTRA JUDICIAL

Em junho de 2021 o Poder Executivo junto a Amapá Previdência, realizaram Acordo Extrajudicial das Contribuições Previdenciária, parte Segurado período de 04/2017 a 05/2021 e parte Patronal 03/2018 a 05/2021, mais atualizações de pagamentos em atraso dos Planos Financeiro e Previdenciário Civil.

AMAPÁ PREVIDÊNCIA											
PARCELAMENTO DE CONTRIBUIÇÃO PREVIDENCIÁRIA											
PLANOS FINANCEIRO E PREVIDENCIÁRIO PARTE SEGURADO E PATRONAL											
PODER EXECUTIVO - CONSOLIDADO EM 2021											
DADOS DOS ACORDOS DE 2021 - POSIÇÃO DE ABRIL A JUNHO DE 2025.											
PLANO	Nº ACORDO	OBJETO	VALOR PARCELADO ATUALIZADO ATÉ JUNHO DE 2021	Nº PARCELAS	VALOR DA PARCELA	Nº DE PARCELAS PAGAS	VALOR DAS PARCELAS PAGAS	Nº DAS PARCELAS EM ATRASO	VALOR DAS PARCELAS EM ATRASO SEM ATUALIZAÇÃO	Nº PARCELAS VINCENDAS	VALOR DAS PARCELAS VINCENDAS, SEM ATUALIZAÇÃO
<b>CIVIL - PODER EXECUTIVO</b>											
FINANCEIRO	0001/2021	SEGURADO-SEAD	R\$ 209.238.530,00	200	R\$ 1.046.192,65	2	R\$ 5.230.963,25	8	R\$ 8.369.541,20	152	R\$ 159.021.282,80
		SEGURADO-SEED	R\$ 34.839.790,00	200	R\$ 174.198,95	2	R\$ 870.994,75	8	R\$ 1.393.591,60	152	R\$ 26.478.240,40
		SEGURADO-SESA	R\$ 92.113.078,00	200	R\$ 460.565,39	2	R\$ 2.302.826,95	8	R\$ 3.684.523,12	152	R\$ 70.005.939,28
PREVIDENCIÁRIO	0001/2021	SEGURADO-SEAD	R\$ 199.627.306,00	200	R\$ 998.136,53	2	R\$ 4.990.682,65	8	R\$ 7.985.092,24	152	R\$ 151.716.752,56
		SEGURADO-SEED	R\$ 39.941.340,00	200	R\$ 199.706,70	2	R\$ 998.533,50	8	R\$ 1.597.653,60	152	R\$ 30.355.418,40
		SEGURADO-SESA	R\$ 79.538.528,00	200	R\$ 397.692,64	2	R\$ 1.988.463,20	7	R\$ 2.783.848,48	152	R\$ 60.449.281,28
FINANCEIRO	0001/2021	PATRONAL-SEAD	R\$ 154.831.562,00	200	R\$ 774.157,81	0	R\$ -	16	R\$ 12.386.524,96	152	R\$ 117.671.987,12
		PATRONAL-SEED	R\$ 28.736.218,00	200	R\$ 143.681,09	0	R\$ -	16	R\$ 2.298.897,44	152	R\$ 21.839.525,68
		PATRONAL-SESA	R\$ 68.571.564,00	200	R\$ 342.857,82	0	R\$ -	16	R\$ 5.485.725,12	152	R\$ 52.114.388,64
PREVIDENCIÁRIO	0001/2021	PATRONAL-SEAD	R\$ 169.202.260,00	200	R\$ 846.011,30	0	R\$ -	16	R\$ 13.536.180,80	152	R\$ 128.593.717,60
		PATRONAL-SEED	R\$ 29.431.416,00	200	R\$ 147.157,08	0	R\$ -	16	R\$ 2.354.513,28	152	R\$ 22.367.876,16
		PATRONAL-SESA	R\$ 59.823.072,00	200	R\$ 299.115,36	0	R\$ -	16	R\$ 4.785.845,76	152	R\$ 45.465.534,72
<b>SOMA</b>			<b>R\$ 1.165.894.664,00</b>		<b>R\$ 5.829.473,32</b>		<b>R\$ 16.382.464,30</b>		<b>R\$ 66.661.937,60</b>		<b>R\$ 886.079.944,64</b>

### OS REFERIDOS ACORDOS ESTÃO INADIMPLENTES COM PARCELAS ATÉ 30/06/2025.

## ACORDO IV GEA 2022 EXTRA JUDICIAL

Em junho de 2022 o Poder Executivo junto a Amapá Previdência, realizou Acordo Extrajudicial das Contribuições Previdenciárias, parte Segurado período de 04/2017 a 05/2022, parte Patronal 03/2018 a 05/2022 e Grau Hierárquico e Post Mortem em atraso, dos Planos Financeiro e Previdenciários dos MILITARES.

AMAPÁ PREVIDÊNCIA											
PARCELAMENTO DE CONTRIBUIÇÃO PREVIDENCIÁRIA											
PLANOS FINANCEIRO E PREVIDENCIÁRIO PARTE SEGURADO E PATRONAL											
PODER EXECUTIVO - CONSOLIDADO EM 2022											
DADOS DOS ACORDOS DE 2022 - POSIÇÃO DE ABRIL A JUNHO DE 2025.											
PLANO	Nº ACORDO	OBJETO	VALOR PARCELADO ATUALIZADO ATÉ JUNHO DE 2021	Nº PARCELAS	VALOR DA PARCELA	Nº DE PARCELAS PAGAS	VALOR DAS PARCELAS PAGAS	Nº DAS PARCELAS EM ATRASO	VALOR DAS PARCELAS EM ATRASO SEM ATUALIZAÇÃO	Nº PARCELAS VINCENDAS	VALOR DAS PARCELAS VINCENDAS, SEM ATUALIZAÇÃO
<b>MILITAR - PODER EXECUTIVO</b>											
FINANCEIRO	0001/2022	SEGURADO PF	R\$ 130.745.818,39	200	R\$ 653.729,09	2	R\$ 3.268.645,45	7	R\$ 4.576.103,63	164	R\$ 107.211.570,76
PREVIDENCIÁRIO	0001/2022	SEGURADO PP	R\$ 110.563.758,76	200	R\$ 552.818,79	2	R\$ 2.764.093,95	7	R\$ 3.869.731,53	164	R\$ 90.662.281,56
FINANCEIRO	0001/2022	PATRONAL PP	R\$ 137.438.374,87	200	R\$ 629.394,08	0	R\$ -	16	R\$ 10.070.305,28	164	R\$ 103.220.629,12
PREVIDENCIÁRIO	0001/2022	PATRONAL PF	R\$ 125.878.815,63	200	R\$ 687.191,87	0	R\$ -	17	R\$ 11.682.261,79	164	R\$ 112.699.466,68
FINANCEIRO	0001/2022	G.HIERÁRQUICO	R\$ 11.114.660,67	100	R\$ 111.146,61	0	R\$ -	17	R\$ 1.889.492,37	64	R\$ 7.113.383,04
<b>SOMA</b>			<b>R\$ 515.741.428,32</b>		<b>R\$ 2.634.280,44</b>		<b>R\$ 6.032.739,40</b>		<b>R\$ 32.087.894,60</b>		<b>R\$ 615.698.901,84</b>

### OS REFERIDOS ACORDOS ESTÃO INADIMPLENTES COM PARCELAS ATÉ 30/06/2025.



## PODER LEGISLATIVO

O Poder Legislativo tem 8 acordos ativos conforme descrito a seguir.

### ACORDO I – PODER LEGISLATIVO - ALAP 2002

**Em outubro de 2002** o PODER LEGISLATIVO de acordo com a Lei Estadual nº 448/99, realizou junto a AMAPÁ PREVIDÊNCIA um novo Termo de Acordo de Parcelamento das Contribuições Previdenciárias, o **00032**, é decorrente de contribuições da parte Segurado e Patronal das Competência: Inicial Final:05/1994 a 08/2002, Valor consolidado R\$ 5.269.505,18 parcelado em 120 parcelas nos valores de R\$ 43.912,54 das quais 25 foram pagas restando assim 95 em aberto.

AMAPÁ PREVIDÊNCIA								
PARCELAMENTO DE CONTRIBUIÇÃO PREVIDENCIARIA								
PODER LEGISLATIVO								
DADOS DOS ACORDOS DE 2002 - POSIÇÃO DE ABRIL A JUNHO DE 2025.								
Nº ACORDO	OBJETO	VALOR PARCELADO	Nº PARCELAS	VALOR DA PARCELA	Nº PARCELAS PAGAS	VALOR DAS PARCELAS PAGAS	Nº PARCELAS VENCIDAS	VALOR DAS PARCELAS VENCIDAS SEM ATUALIZAÇÃO
0032/2002	SEG/ PAT.	R\$ 5.269.505,18	120	R\$ 43.912,54	0	R\$ -	95	R\$ 4.171.691,30
TOTAL								R\$ 4.171.691,30

**OS REFERIDOS ACORDOS ESTÃO INADIMPLENTES COM PARCELAS ATÉ 30/06/2025.**

### ACORDO II - PODER LEGISLATIVO - ALAP 2006

**Em outubro de 2006** o PODER LEGISLATIVO de acordo com a LEI ESTADUAL 915/05, 0960/2005, realizou junto a AMAPÁ PREVIDÊNCIA um novo Termo de Acordo de Parcelamento das Contribuições Previdenciárias, o **00022**, é decorrente de contribuições da parte Patronal das Competência: Inicial Final: 11/2005 À 02/2006, Valor consolidado R\$ 243.539,45 parcelado em 120 parcelas nos valores de R\$ 2.029,50 das quais 57 foram pagas restando assim 63 em aberto.

AMAPÁ PREVIDÊNCIA								
PARCELAMENTO DE CONTRIBUIÇÃO PREVIDENCIARIA								
PODER LEGISLATIVO								
DADOS DOS ACORDOS DE 2006 - POSIÇÃO DE ABRIL A JUNHO DE 2025.								
Nº ACORDO	OBJETO	VALOR PARCELADO	Nº PARCELAS	VALOR DA PARCELA	Nº PARCELAS PAGAS	VALOR DAS PARCELAS PAGAS	Nº PARCELAS VENCIDAS	VALOR DAS PARCELAS VENCIDAS SEM ATUALIZAÇÃO
0022/2006	PAT.	R\$ 243.539,45	120	R\$ 2.029,50	0	R\$ -	63	R\$ 127.858,50
TOTAL								R\$ 127.858,50

**OS REFERIDOS ACORDOS ESTÃO INADIMPLENTES COM PARCELAS ATÉ 30/06/2025.**



### ACORDO III - PODER LEGISLATIVO - ALAP 20018

Em abril de 2018 o Poder Legislativo de acordo com a Portaria MF nº 333/2017 e Lei Estadual nº 2.261/2017, realizou junto a Amapá Previdência os Novos Termos de Acordo de Parcelamento e Reparcimento das Contribuições Previdenciárias, podendo ser parcelado a parte Segurado até a competência de março de 2017 de acordo com a Portaria nº 333-MF de 11/07/2017 e Lei Estadual nº 2.261 de 14/12/2017 e a Parte Patronal até A Competência de fevereiro/2018 de acordo com a Portaria do MPS nº 402/2008 – ART.5º e Port. MPS nº 021/2013, os quais totalizaram 06(seis) Acordos de Parcelamento de N°S 00570, 00572, 00577, 00578, 00571 E 00579 de 2018.

AMAPÁ PREVIDÊNCIA										
PARCELAMENTO DE CONTRIBUIÇÃO PREVIDENCIARIA										
PLANOS FINANCEIRO E PREVIDENCIÁRIO PARTE SEGURADO E PATRONAL										
PODER LEGISLATIVO										
DADOS DOS ACORDOS DE 2018 - POSIÇÃO ABRIL A JUNHO DE 2025.										
Nº ACORDO	OBJETO	VALOR PARCELADO	Nº PARCELAS	VALOR DA PARCELA	Nº PARCELAS PAGAS	VALOR DAS PARCELAS PAGAS OU COMPENSADAS SEM ATUALIZAÇÃO	Nº DAS PARCELAS EM ATRASO	VALOR DAS PARCELAS EM ATRASO SEM ATUALIZAÇÃO	Nº PARCELAS VINCENDAS	VALOR DAS PARCELAS VINCENDAS, SEM ATUALIZAÇÃO
00570/2018	SEGURADO	R\$ 1.078.894,54	200	R\$ 5.394,47	3	R\$ 16.183,41	3	R\$ 16.183,41	114	R\$ 614.969,58
00572/2018	SEGURADO	R\$ 6.818.352,85	200	R\$ 34.091,76	3	R\$ 102.275,28	3	R\$ 102.275,28	114	R\$ 3.886.460,64
00577/2018	PATRONAL	R\$ 7.388.264,28	200	R\$ 36.941,32	0	R\$ -	11	R\$ 406.354,52	114	R\$ 4.211.310,48
00578/2018	PATRONAL	R\$ 3.983.514,14	200	R\$ 19.917,57	0	R\$ -	11	R\$ 219.093,27	114	R\$ 2.270.602,98
00571/2018	SEGURADO	R\$ 33.048,96	200	R\$ 165,24	0	R\$ -	11	R\$ 1.817,64	114	R\$ 18.837,36
00579/2018	PATRONAL	R\$ 36.053,38	200	R\$ 180,27	0	R\$ -	11	R\$ 1.982,97	120	R\$ 21.632,40
<b>SOMA</b>		<b>R\$ 19.338.128,15</b>		<b>R\$ 96.690,63</b>		<b>R\$ 118.458,69</b>		<b>R\$ 747.707,09</b>		<b>R\$ 11.023.813,44</b>

**OS REFERIDOS ACORDOS ESTÃO INADIMPLENTES COM PARCELAS ATÉ  
30/06/2025.**



## PODER JUDICIÁRIO

O Poder Judiciário possui 2 acordos ativos conforme descrito a seguir.

### ACORDO I PODER JUDICIÁRIA - TJAP 20015

Em janeiro de 2015 o Poder Judiciário de acordo com a Portaria MPS 0021/2013 e Lei Estadual nº 1779/2013 realizou junto a Amapá Previdência os Termos de Acordo de Parcelamento das Contribuições Previdenciárias em atraso até a competência de fevereiro 2013 de nºs 00030, 00031, 00032 e nº 00034/2015 que foram liquidados até janeiro de 2020 e os acordos de nºs 00033 e 00035/2015, estão vigentes em dezembro de 2021.

PARCELAMENTO E REPARCELAMENTO DE CONTRIBUIÇÃO PREVIDENCIÁRIA												
PLANO FINANCEIRO E PREVIDENCIÁRIO PARTE SEGURADO E PATRONAL - CIVIL												
PODER JUDICIÁRIO - CONSOLIDADO EM 2015												
POSIÇÃO EM 30/06/2025												
DADOS DOS ACORDOS DE 2015 - POSIÇÃO DE ABRIL A JUNHO DE 2025.												
Nº ACORDO	OBJETO	VALOR PARCELADO	Nº PARCELAS	VALOR DA PARCELA	Nº DE PARCELAS	VALOR DAS PARCELAS PAGAS, SEM ATUALIZAÇÃO	Nº PARCELA EM ATRASO	VALOR DAS PARCELAS EM ATRASO	Nº PARCELAS VINCENDAS	VALOR DAS PARCELAS VINCENDAS, SEM ATUALIZAÇÃO		
CIVIL												
00033/2015	PATRONAL	R\$ 14.114.127,11	240	R\$ 58.808,86	3	R\$ 352.853,16	0	R\$ -	121	R\$ 7.115.872,06		
00035/2015	PATRONAL	R\$ 1.833.741,25	240	R\$ 7.640,59	3	R\$ 45.843,54	0	R\$ -	121	R\$ 924.511,39		
<b>TOTAL DOS ACORDOS</b>		<b>R\$ 15.947.868,36</b>		<b>R\$ 66.449,45</b>		<b>R\$ 398.696,70</b>		<b>R\$ -</b>		<b>R\$ 8.040.383,45</b>		

**OS REFERIDOS ACORDOS ESTÃO ADIMPLENTES COM PARCELAS ATÉ 30/06/2025.**

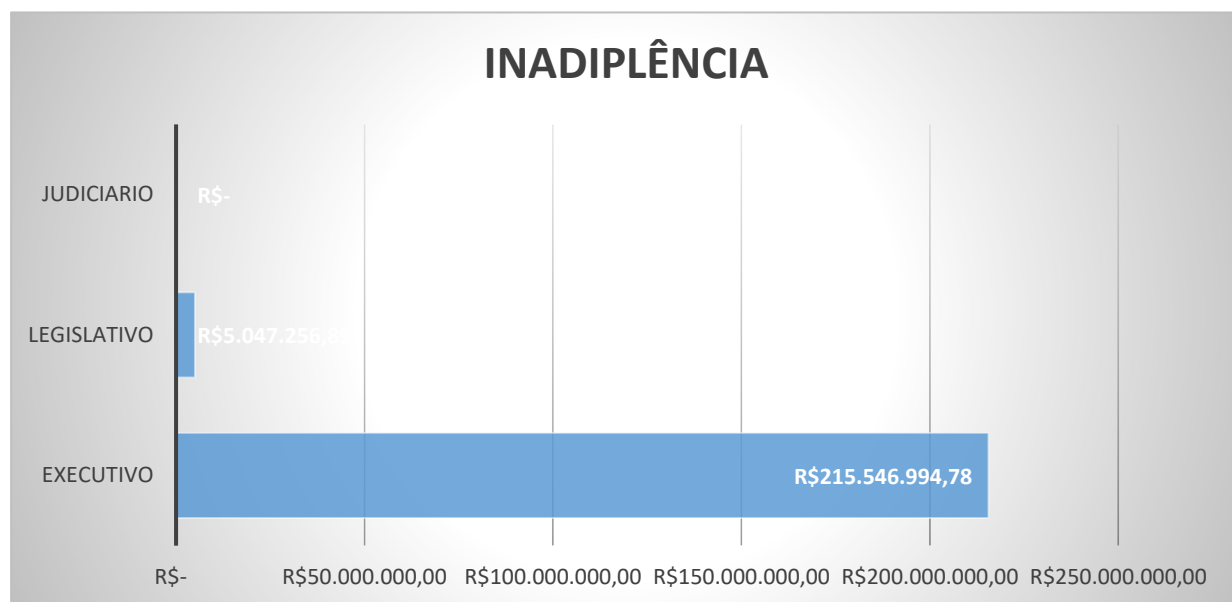
## RESUMO DE TODOS OS ACORDOS.

RESUMO DE TODOS OS ACORDOS DE TODOS ENTES											
DADOS DOS ACORDOS DE 2002, 2006, 2009, 2015, 2018, 2021 e 2022, POSIÇÃO DE ABRIL A JUNHO DE 2025											
Nº ACORDO	OBJETO	VALOR PARCELADO	Nº PARCELAS	VALOR DA PARCELA	Nº PARCELAS PAGAS	VALOR DAS PARCELAS PAGAS	Nº PARCELAS VENCIDAS	VALOR DAS PARCELAS VENCIDAS SEM ATUALIZAÇÃO	Nº PARCELAS VINCENDAS	VALOR DAS PARCELAS VINCENDAS, SEM ATUALIZAÇÃO	
00389/2009	P.EXECUTIVO	SEGURADO	R\$ 45.036.842,28	60	R\$ 694.037,13	0	R\$ -	47	R\$ 32.619.745,11		
00389/2009	P.EXECUTIVO	ENTRADA									
00390/2009	P.EXECUTIVO	PATRONAL	R\$ 73.776.795,04	120	R\$ 614.806,63	0	R\$ -	108	R\$ 66.399.116,04		
00574/2018	P.EXECUTIVO	SEGURADO	R\$ 443.215.580,45	200	R\$ 2.216.077,90	2	R\$ 4.432.155,80	9	R\$ 19.944.701,12	114	R\$ 252.632.880,86
00574/2018	PAGO/COMPENSADO PARTE DA 10ª PARCELA - VALOR R\$ 158.235,23										
00581/2018	P.EXECUTIVO	PATRONAL	R\$ 644.939.013,99	200	R\$ 3.224.695,07	0	R\$ -	17	R\$ 54.819.816,19	114	R\$ 367.615.237,98
00573/2018	P.EXECUTIVO	SEGURADO	R\$ 185.340.256,23	200	R\$ 926.701,28	2	R\$ 1.853.402,56	7	R\$ 6.486.908,96	114	R\$ 105.643.945,92
00580/2018	P.EXECUTIVO	PATRONAL	R\$ 305.432.050,16	200	R\$ 1.527.160,25	0	R\$ -	18	R\$ 27.488.884,50	114	R\$ 174.096.268,50
00567/2018	P.EXECUTIVO	CAIS	R\$ 25.101.021,51	200	R\$ 125.505,11	0	R\$ -	16	R\$ 2.008.081,76	114	R\$ 14.307.582,54
00565/2018	P.EXECUTIVO	POST MORTEM	R\$ 629.087,33	200	R\$ 3.145,44	0	R\$ -	16	R\$ 50.327,04	114	R\$ 358.580,16
00566/2018	P.EXECUTIVO	ALUGUÉIS	R\$ 7.558.935,73	200	R\$ 37.794,68	0	R\$ -	16	R\$ 604.714,88	114	R\$ 4.308.593,52
00585/2018	P.EXECUTIVO	PAT -ATUALIZ.	R\$ 2.287.399,29	200	R\$ 11.437,00	0	R\$ -	16	R\$ 182.992,00	114	R\$ 1.303.818,00
00592/2018	P.EXECUTIVO	PATRONAL	R\$ 64.869.455,95	60	R\$ 1.081.157,60	0	R\$ -	2	R\$ 2.162.315,20		R\$ -
00591/2018	P.EXECUTIVO	PATRONAL	R\$ 85.253.288,45	60	R\$ 1.420.888,14	0	R\$ -	2	R\$ 2.841.776,28		R\$ -
00584/2018	P.EXECUTIVO	PAT.-ATUALIZ.	R\$ 1.348.457,25	200	R\$ 6.742,29	0	R\$ -	17	R\$ 114.618,93	114	R\$ 768.621,06
00583/2018	P.EXECUTIVO	SEG.-ATUALIZ.	R\$ 5.421.214,40	200	R\$ 27.106,07	2	R\$ 54.212,14	5	R\$ 135.530,35	114	R\$ 3.090.091,98
00582/2018	P.EXECUTIVO	SEG.+ATUALIZ.	R\$ 3.585.180,99	200	R\$ 17.925,90	2	R\$ 35.851,80	8	R\$ 143.407,20	114	R\$ 2.043.552,60
00569/2018	P.EXECUTIVO	SEGURADO	R\$ 30.213.447,88	200	R\$ 151.067,24	2	R\$ 302.134,48	9	R\$ 1.359.605,16	114	R\$ 17.221.665,36
00576/2018	P.EXECUTIVO	PATRONAL	R\$ 53.317.081,74	200	R\$ 266.585,41	0	R\$ -	17	R\$ 4.531.951,97	114	R\$ 30.390.736,74
00590/2018	P.EXECUTIVO	PATRONAL	R\$ 16.736.056,63	60	R\$ 278.934,28	0	R\$ -	1	R\$ 278.934,28		R\$ -
00589/2018	P.EXECUTIVO	PATRONAL	R\$ 11.020.697,47	60	R\$ 183.678,29	0	R\$ -	1	R\$ 183.678,29		R\$ -
00568/2018	P.EXECUTIVO	SEGURADO	R\$ 77.773.835,73	200	R\$ 388.869,18	0	R\$ -	8	R\$ 3.110.953,44	114	R\$ 44.331.086,52
00575/2018	P.EXECUTIVO	PATRONAL	R\$ 121.090.190,33	200	R\$ 605.450,95	0	R\$ -	17	R\$ 10.292.666,15	114	R\$ 69.021.408,30
0001/2021	P.EXECUTIVO	SEGURADO-SEAD PF	R\$ 209.238.530,00	200	R\$ 1.046.192,65	2	R\$ 2.092.385,30	8	R\$ 8.369.541,20	152	R\$ 159.021.282,80
0001/2021	P.EXECUTIVO	SEGURADO-SEED PF	R\$ 34.839.790,00	200	R\$ 174.198,95	2	R\$ 348.397,90	8	R\$ 1.393.591,60	152	R\$ 26.478.240,40
001/2021	P.EXECUTIVO	SEGURADO-SESA PF	R\$ 92.113.078,00	200	R\$ 460.565,39	2	R\$ 921.130,78	8	R\$ 3.684.523,12	152	R\$ 70.005.939,28
001/2021	P.EXECUTIVO	SEGURADO-SEAD PP	R\$ 199.627.306,00	200	R\$ 998.136,53	2	R\$ 1.996.273,06	8	R\$ 7.985.092,24	152	R\$ 151.716.752,56
001/2021	P.EXECUTIVO	SEGURADO-SEED PP	R\$ 39.941.340,00	200	R\$ 199.706,70	2	R\$ 399.413,40	8	R\$ 1.597.653,60	152	R\$ 30.355.418,40
001/2021	P.EXECUTIVO	SEGURADO-SESA PP	R\$ 79.538.528,00	200	R\$ 397.692,64	2	R\$ 795.385,28	7	R\$ 2.783.848,48	152	R\$ 60.449.281,28
0001/2021	P.EXECUTIVO	PATRONAL-SEAD PF	R\$ 154.831.562,00	200	R\$ 774.157,81	0	R\$ -	16	R\$ 12.386.524,96	152	R\$ 117.671.987,12
0001/2021	P.EXECUTIVO	PATRONAL-SEED PF	R\$ 28.736.218,00	200	R\$ 143.681,09	0	R\$ -	16	R\$ 2.298.897,44	152	R\$ 21.839.525,68
0001/2021	P.EXECUTIVO	PATRONAL-SESA PF	R\$ 68.571.564,00	200	R\$ 342.857,82	0	R\$ -	16	R\$ 5.485.725,12	152	R\$ 52.114.388,64
0001/2021	P.EXECUTIVO	PATRONAL-SEAD PP	R\$ 169.202.260,00	200	R\$ 846.011,30	0	R\$ -	16	R\$ 13.536.180,80	152	R\$ 128.593.717,60
0001/2021	P.EXECUTIVO	PATRONAL-SEED PP	R\$ 29.431.416,00	200	R\$ 147.157,08	0	R\$ -	16	R\$ 2.354.513,28	152	R\$ 22.367.876,16
0001/2021	P.EXECUTIVO	PATRONAL-SESA PP	R\$ 59.823.072,00	200	R\$ 299.115,36	0	R\$ -	16	R\$ 4.785.845,76	152	R\$ 45.465.534,72
0001/2022	P.EXECUTIVO	SEGURADO PF	R\$ 130.745.818,39	200	R\$ 653.729,09	2	R\$ 1.307.458,18	7	R\$ 4.576.103,63	164	R\$ 107.211.570,76
0001/2022	P.EXECUTIVO	SEGURADO PP	R\$ 110.563.758,76	200	R\$ 552.818,79	2	R\$ 1.105.637,58	7	R\$ 3.869.731,53	164	R\$ 90.662.281,56
0001/2022	P.EXECUTIVO	PATRONAL PP	R\$ 125.878.815,63	200	R\$ 629.394,08	0	R\$ -	16	R\$ 10.070.305,28	164	R\$ 103.220.629,12
0001/2022	P.EXECUTIVO	PATRONAL PF	R\$ 137.438.374,87	200	R\$ 687.191,87	0	R\$ -	17	R\$ 11.682.261,79	164	R\$ 112.699.466,68
0001/2022	P.EXECUTIVO	G. HIEÁRQUICO	R\$ 11.114.660,67	100	R\$ 111.146,61	0	R\$ -	17	R\$ 1.889.492,37	64	R\$ 7.113.383,04
0032/2002	P.LEGISLATIVO	SEG PAT.	R\$ 5.269.505,18	120	R\$ 43.912,54	0	R\$ -	95	R\$ 4.171.691,30		R\$ -
0022/2006	P.LEGISLATIVO	PAT.	R\$ 243.539,45	120	R\$ 2.029,50	0	R\$ -	63	R\$ 127.858,50		R\$ -
00570/2018	P.LEGISLATIVO	SEGURADO	R\$ 1.078.894,54	200	R\$ 5.394,47	3	R\$ 16.183,41	3	R\$ 16.183,41	114	R\$ 614.969,58
00572/2018	P.LEGISLATIVO	SEGURADO	R\$ 6.818.352,85	200	R\$ 34.091,76	3	R\$ 102.275,28	3	R\$ 102.275,28	114	R\$ 3.886.460,64
00577/2018	P.LEGISLATIVO	PATRONAL	R\$ 7.388.264,28	200	R\$ 36.941,32	0	R\$ -	11	R\$ 406.354,52	114	R\$ 4.211.310,48
00578/2018	P.LEGISLATIVO	PATRONAL	R\$ 3.983.514,14	200	R\$ 19.917,57	0	R\$ -	11	R\$ 219.093,27	114	R\$ 2.270.602,98
00571/2018	P.LEGISLATIVO	SEGURADO	R\$ 33.048,96	200	R\$ 165,24	0	R\$ -	11	R\$ 1.817,64	114	R\$ 18.837,36
00579/2018	P.LEGISLATIVO	PATRONAL	R\$ 36.053,38	200	R\$ 180,27	0	R\$ -	11	R\$ 1.982,97	120	R\$ 21.632,40
00033/2015	P.JUDICIÁRIO	PATRONAL	R\$ 14.114.127,11	240	R\$ 58.808,86	3	R\$ 176.426,58	0	R\$ -	121	R\$ 7.115.872,06
00035/2015	P.JUDICIÁRIO	PATRONAL	R\$ 1.833.741,25	240	R\$ 7.640,59	3	R\$ 22.921,77	0	R\$ -	121	R\$ 924.511,39
<b>TOTAL</b>			<b>R\$ 3.926.381.022,29</b>				<b>R\$ 15.961.645,30</b>		<b>R\$ 339.557.813,94</b>		<b>R\$ 2.413.185.542,73</b>

Total em atraso **R\$ R\$ 339.557.813,94** (trezentos e trinta e nove milhões, quinhentos e cinquenta e sete mil, oitocentos e treze reais e noventa e quatro centavos), sem atualização.



## GRÁFICO POR ENTE DEMONSTRANDO A INADIPLÊNCIA



## COLABORADORES DA DIVISÃO DE ARRECADAÇÃO

Maria Oricelia de Souza Neris Matias - Chefa da Divisão.

Deuzanete do Socorro Dantas da Silva- Analista Previdenciário.

Josué Alves de Souza Júnior – Assistente Previdenciário.

Macapá 04 julho de 2025.



Cód. verificador: 601455992. Cód. CRC: 6460BAD

Documento assinado eletronicamente por **MARIA ORICELIA DE SOUZA NERIS MATIAS**, CHEFE DE DIVISÃO (DIAR - DIVISÃO DE ARRECADAÇÃO), em 16/09/2025, **DEUZANETE DO SOCORRO DANTAS DA SILVA**, ANALISTA PREVIDENCIÁRIO (DIAR - DIVISÃO DE ARRECADAÇÃO), em 16/09/2025 e outros, conforme decreto nº 0829/2018. A autenticidade do documento pode ser conferida no site: <https://sigdoc.ap.gov.br/autenticador>



10  
AF

# INDICADORES

"Indicadores de desempenho medem a eficiência e os resultados de processos para apoiar decisões"

## 06/2025

[amprev.ap.org.br](http://amprev.ap.org.br) |



*Indicadores de junho de 2025*  
*Assessoria de Planejamento*





## APRESENTAÇÃO

Este relatório apresenta o detalhamento e consolidação do cálculo dos Indicadores elencados na ATO NORMATIVO 01/2022 – DIEX/AMPREV. E essa é a **edição do mês base junho do ano de 2025**.

Entre os diversos objetivos, temos destacado: a necessidade de observância ao desempenho da organização, da promoção de uma análise crítica das melhorias necessárias ao desenvolvimento dos processos no âmbito da Amapá Previdência, além de atendimento aos órgãos fiscalizadores, como o Tribunal de Contas do Estado – TCE.

Sendo ainda uma excelente forma de dar publicidade aos diversos atos que fazem parte do dia a dia do Regime Próprio de Previdência Social – RPPS e Regime Próprio de Previdência Militar – RPPM.







## CONCEITOS

### **Definição**

Trata-se de uma representação dos dados obtidos da execução das atividades organizacionais, demonstrados de uma forma organizada e alinhada com a estratégia empresarial. O conceito central está em apontar o desempenho, segundo os propósitos definidos em um planejamento estratégico.

Os indicadores de desempenho organizacional são ferramentas básicas utilizadas para o gerenciamento do sistema organizacional.

Com estes indicadores as Empresa são capazes de aferir os processos organizacionais, apontar possíveis alterações nos planejamentos já definidos.

### **Funções**

Os indicadores ou métricas, são essenciais ao planejamento e controle dos processos das organizações, possibilitando o estabelecimento de metas e o seu desdobramento, já que os Resultado são fundamentais para a análise crítica dos desempenhos, para a tomada de decisões e para o novo ciclo de planejamento.

A característica essencial para uma organização é a capacidade de aplicar com Sucesso seus indicadores para a medição de seu desempenho, viabilizando um maior conhecimento de seus processos, relacionados com os pontos críticos, permitindo uma avaliação contínua da eficiência, eficácia e efetividade de seus processos e pessoas.

Complementando, a gestão organizacional deve estar embasada na indicação apontada por suas medidas de desempenho, as quais deverão estar definidas no planejamento estratégico organizacional.





Os indicadores de desempenho organizacional são utilizados pelos gestores da alta administração para trabalhar de maneira eficiente conquistando todos os objetivos almejados.

A utilização destes indicadores poderá ter grande relevância no sucesso de uma empresa visto que eles são usados como ferramenta de estratégia em diferentes níveis de departamentos organizacionais. Por isso que é conveniente que a empresa faça o uso de mais de um indicador com o intuito de realizar uma tomada de decisão eficaz. "Gerenciar é controlar. Sem controle não há gerenciamento. Sem medição, não há controle".

Fonte: [https://pt.wikipedia.org/wiki/Indicadores de desempenho organizacional](https://pt.wikipedia.org/wiki/Indicadores_de_desempenho_organizacional)





OS INDICADORES:

- I. Quantidade de requerimentos recebidos
- II. Tempo médio de espera por resposta RPPS em dias
- III. Quantidade de solicitações aguardando conclusão
- IV. Benefícios ativos na Folha de Pagamentos
- V. Benefícios Pagos no mês
- VI. Valor médio dos benefícios ativos na Folha
- VII. Benefícios Cessados
- VIII. Receitas
- IX. Execução Orçamentária
- X. Capacitados





## I. QUANTIDADE DE REQUERIMENTOS RECEBIDOS

OBJETIVO	MEDIDA	POLARIDADE
Descobrir os quantitativos de atendimentos prestados pelo RPPS relacionados à busca por benefícios.	Segurado	Relativo

**Gráfico 1** Quantidade de requerimentos



**Fonte:** ASPLAN

No mês de junho, a quantidade de requerimentos recebidos totalizou 57, relativos a requerimentos de benefícios novos ou de revisão, aqui somado os civis e militares. Conforme o gráfico acima, a maior parte de requerimentos recebidos no órgão, foi relativo à Aposentadoria por tempo de contribuição (28).






Gráfico 2 Quantidade de requerimentos. Outros anos



Fonte: ASPLAN

**Análise:** A comparação com outros anos mostra que a quantidade está abaixo das quantidades no mesmo período de outros anos.

Detalhes por tipo de plano, e outras consultas estão disponíveis na internet. [LINK](#) 

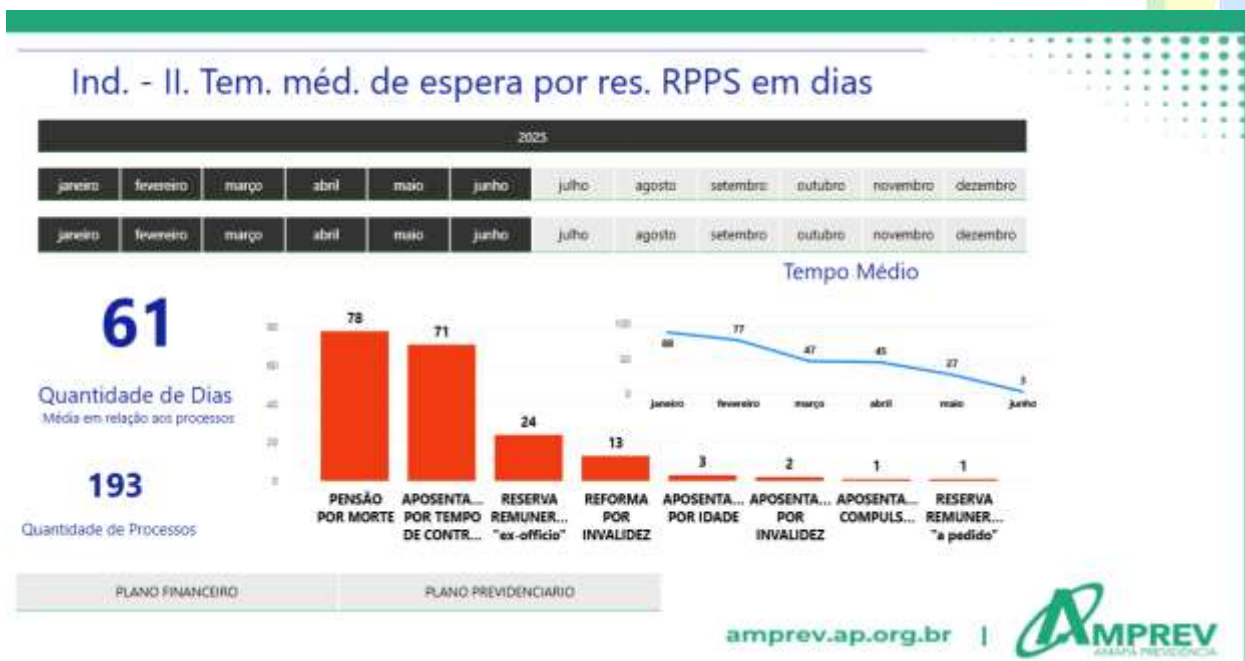




## II. TEMPO MÉDIO DE ESPERA POR RESPOSTA RPPS EM DIAS

OBJETIVO	MEDIDA	POLARIDADE
Descobrir os quantitativos de dias para conclusão dos pedidos de benefícios apresentado ao RPPS.	Segurado	Quanto menor melhor

Gráfico 3 Tempo médio de espera



Fonte: ASPLAN

Até o mês de junho ano de 2025, o tempo **médio** de espera por resposta do RPPS foi de (61) dias, relativos a requerimentos de benefícios atendidos, a média apurada no período considerou os zeros (193) implantados ou que tiveram decisão desfavorável.






## Gráfico 4 Tempo médio de espera outros anos



Fonte: ASPLAN

**Análise:** o tempo apurado até o mês de junho do ano de 2025 é de 61 dias.

Detalhes por tipo de plano, e outras consultas estão disponíveis na internet. [LINK](#) 





### III. QUANTIDADE DE SOLICITAÇÕES AGUARDANDO CONCLUSÃO

OBJETIVO	MEDIDA	POLARIDADE
Descobrir os quantitativos de processos que estão em tramitação e não foram concluídos	Segurado de	Quanto menor melhor

Gráfico 5 Solicitações aguardando conclusões



Fonte: ASPLAN

Até o mês de junho do ano de 2025, temos um total de 168 solicitações aguardando conclusões, sendo APOSENTADORIA POR TEMPO DE CONTRIBUIÇÃO a maior quantidade, 83 requerimentos.








Gráfico 6 Solicitações aguardando conclusões outros anos



Fonte: ASPLAN

**Análise:** grande parte dos requerimentos recebidos até o mês ainda estão aguardando finalização.

**OBS.:** Os totais dos outros anos, referem-se aos que ficaram pendentes no final do exercício, que foram iniciados nos meses selecionados.

Detalhes por tipo de plano, e outras consultas estão disponíveis na internet. [LINK](#) 

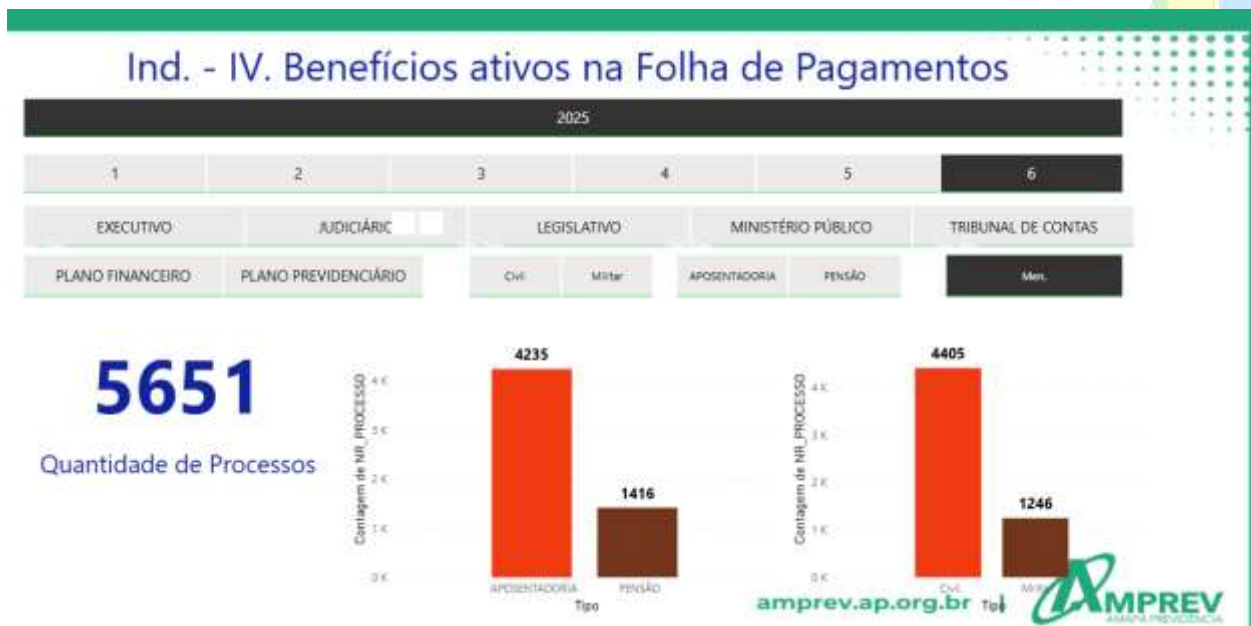




#### IV. BENEFÍCIOS ATIVOS NA FOLHA DE PAGAMENTOS

OBJETIVO	MEDIDA	POLARIDADE
Descobrir os quantitativos de benefício ativos na folha de pagamento.	Segurado	Relativo

Gráfico 7 Benefício ativo na folha



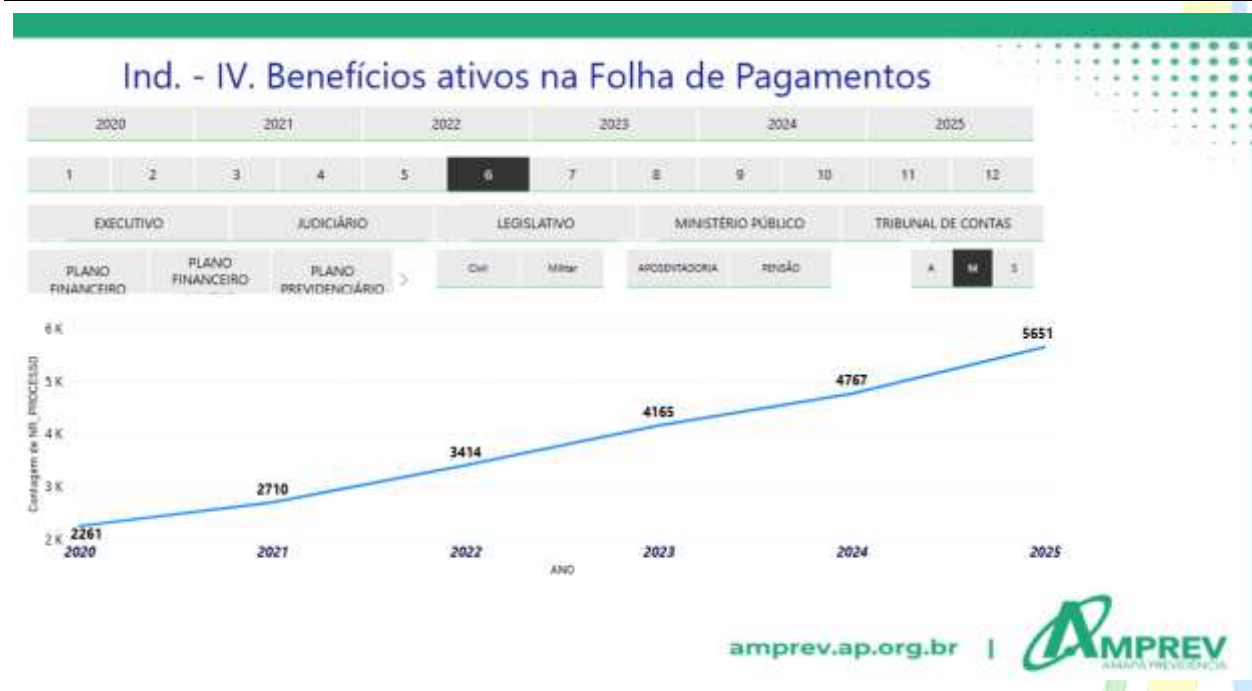
Fonte: ASPLAN

No mês de junho do ano de 2025, a quantidade de benefício ativo na folha de pagamento foi de **5651**.






## Gráfico Variações - Quantidade de Beneficiários outros anos



Fonte: ASPLAN

O resultado positivo representa aumento no número de beneficiários.

**Análise:** há um crescimento na quantidade de beneficiários quando comparado com o mesmo período de anos anteriores.

Detalhes por tipo de plano, e outras consultas estão disponíveis na internet. [LINK](#) 





## V. BENEFÍCIOS PAGOS NO MÊS

OBJETIVO	MEDIDA	POLARIDADE
Descobrir os quantitativos dos valores de <b>benefício pagos</b> na folha de pagamento em cada mês.	Segurado	Relativo

**Gráfico 8 Valores pagos**



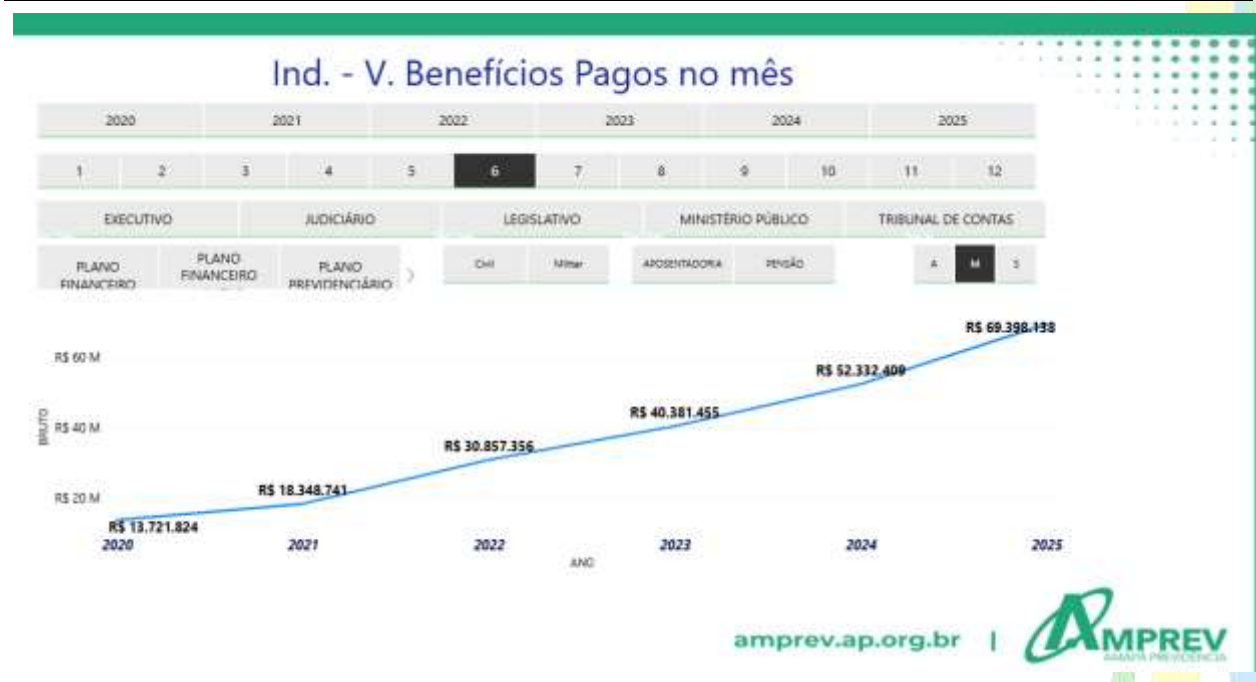
**Fonte: ASPLAN**

Em junho do ano de 2025, o total pago em benefícios foi de R\$ 69.398.138,00, aqui considerado Civil e Militar, processados pela AMPREV.






## Gráfico Variações – Pago Folha outros anos



Fonte: ASPLAN

O resultado positivo representa aumento nos valores dos benefícios (folha) pagos no mês.

**Análise:** há um crescimento no montante pago quando comparado com o mesmo período de anos anteriores.

Detalhes por tipo de plano, e outras consultas estão disponíveis na internet. [LINK](#) 

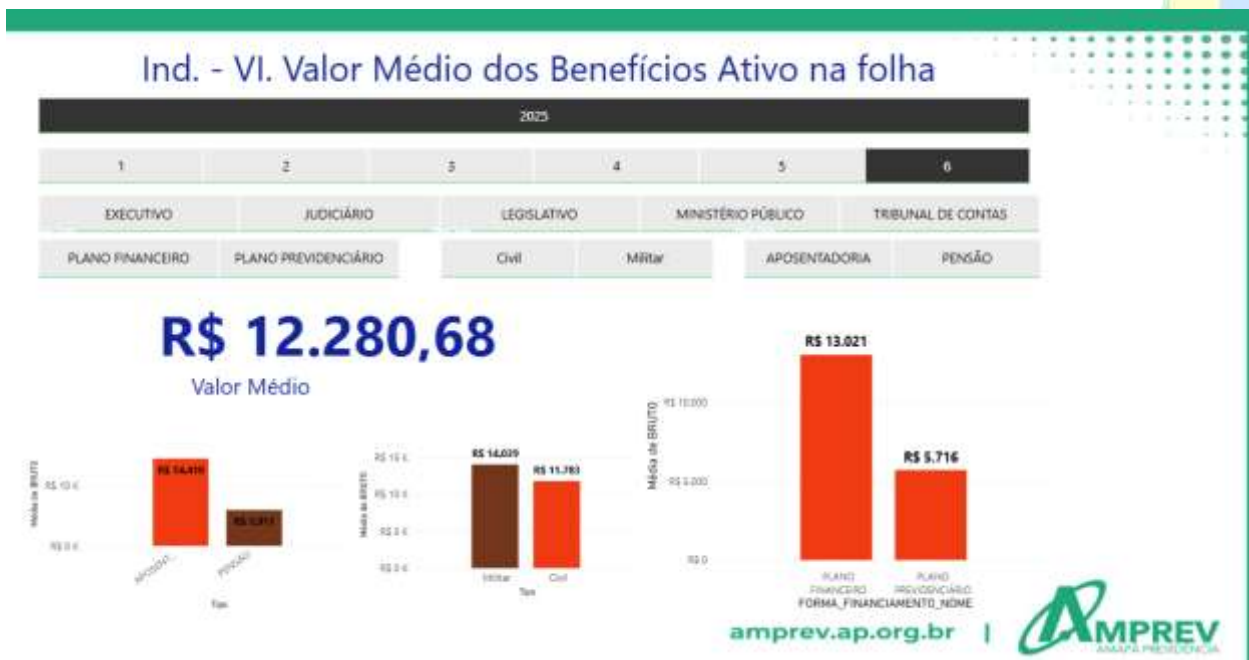




## VI. VALOR MÉDIO DOS BENEFÍCIOS ATIVOS NA FOLHA

OBJETIVO	MEDIDA	POLARIDADE
Descobrir a média dos valores de benefício pagos na folha de pagamento em cada mês.	Média	Relativo

**Gráfico 9 Média dos benefícios**



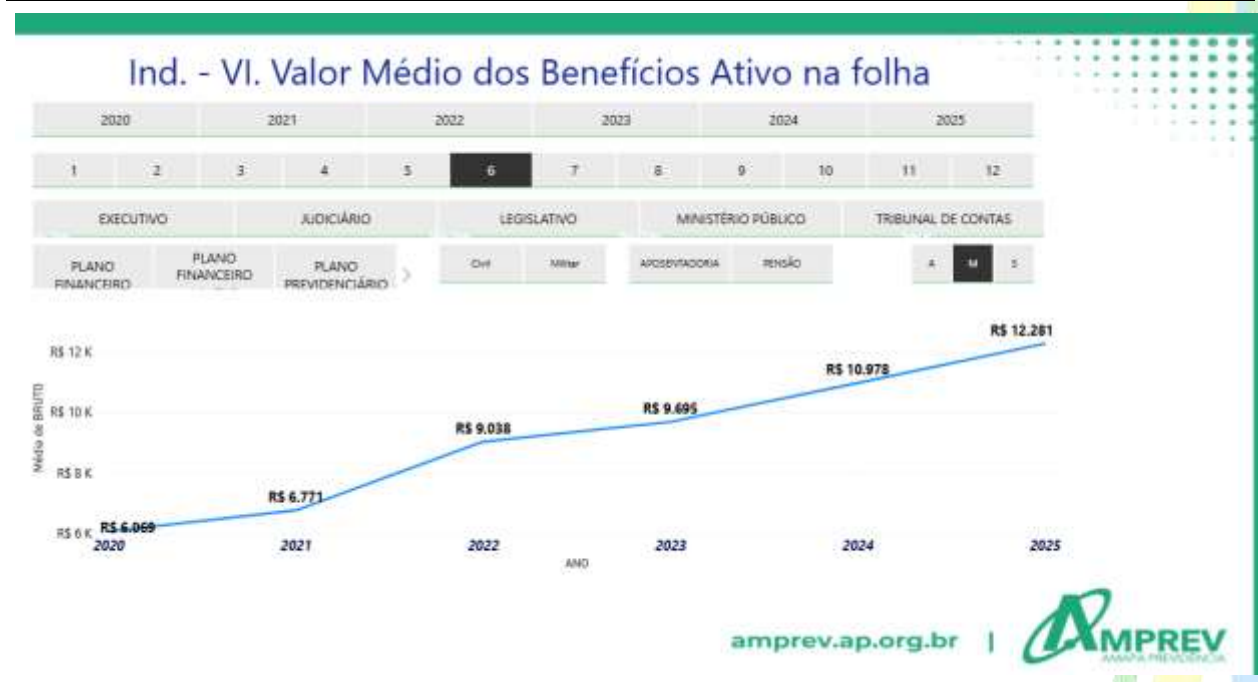
**Fonte: ASPLAN**

Em junho do ano de 2025, a média dos valores recebidos em função dos benefícios ficou em R\$ 12.280,68.






## Gráfico Variações – Média outros anos



Fonte: ASPLAN

O resultado positivo representa aumento da média dos benefícios ativo.

**Análise:** há um crescimento no montante da média quando comparado com o mesmo período de anos anteriores.

Detalhes por tipo de plano, e outras consultas estão disponíveis na internet. [LINK](#) 





## VII. BENEFÍCIOS CESSADOS

OBJETIVO	MEDIDA	POLARIDADE
Descobrir os quantitativos de benefícios que foram retirados da folha de pagamento	Segurado	Relativo

**Gráfico 10 cessados**



**Fonte: ASPLAN**

No mês de junho do ano de 2025, foram cessados 21 processos de benefícios.

O fim do processo não representa o final do benefício.

Outros detalhes e consultas estão disponíveis na internet.

[LINK](#)







## VIII. RECEITAS

OBJETIVO	MEDIDA	POLARIDADE
Descobrir os quantitativos arrecadados	Valor	Quanto maior melhor

**Gráfico 11 Receitas**



**Fonte: ASPLAN**

Nessa edição não foram apresentados os dados para compor os indicadores da receita até o mês de junho 2025.

A responsabilidade e os prazos estão definidos no [ato normativo](#) que trata dos indicadores.

No site é possível verificar a evolução do ano anterior.

[LINK](#) 





## IX. EXECUÇÃO ORÇAMENTÁRIA

OBJETIVO	MEDIDA	POLARIDADE
Acompanhar a evolução da despesa, nos programas e nas ações, permitindo a tomadas de decisões necessárias à efetiva execução	Valor	Quanto maior melhor

### Gráfico 12 Execução Orçamentaria



#### Fonte: ASPLAN

Os dados mostram que até o mês de junho foi empenhado R\$ 458.818.889,53.

Outras informações separadas por unidade gestora estão disponíveis.

Outros detalhes e consultas estão disponíveis na internet.

[LINK](#)





## X. CAPACITADOS

OBJETIVO	MEDIDA	POLARIDADE
Descobrir os quantitativos de funcionários, conselheiros, membros do Comitê de Investimentos e outros que foram treinados/capacitados.	Segurado	Quanto maior melhor

**Gráfico 13 capacitados**



**Fonte: ASPLAN**

No mês de junho do ano de 2025, para um universo de 161 (funcionários e membros de colegiados), temos um total de onze (16), que foram capacitados no exercício.

Para essa medida considera-se apenas os que foram capacitados no ano de 2025. Ajustes foram realizados com relação a funcionários que foram demitidos.

No ano de 2025 não serão computados dados relacionados aos suplentes tanto do conselho de administração quanto do fiscal





No mês de junho temos certificados, considerados tantos os que foram obtidos antes de 2025, quanto os que serão obtidos no exercício. Temos 29, aqui considerado o CPA10 e o CGRPPS, que ainda possuem validade. As certificações do ano de 2025 obcecarão as exigências legais.

Cabe esclarecer que algumas pessoas que exercem atribuições como servidores ou membros da diretoria executiva, só terão computados os certificados relacionado a atribuição.

Os certificados que atendem a participação em mais de um colegiado foram ajustados.

Para os certificados, não há ligação com a função que é exercida, isso quer dizer que quando alguém é certificado, a certificação aparece vinculado a pessoa.

Outros detalhes e consultas estão disponíveis na internet.

[LINK](#) 





## Manifestações

Nessa edição, relacionado aos indicadores de Receita, não foram apresentados os dados para elaboração, isso preocupa o planejamento, pois decisões que poderiam ser indicada não estão acontecendo.

Ações de redução do tempo de espera deverão ser implementadas, a fim de cumprir as metas anteriormente definidas.

Espero poder atualizar todos os indicadores nas próximas edições.

Informações de períodos anteriores podem ser consultadas no endereço na internet. [LINK](#) 

Em, 16 de julho de 2025,

José Milton Afonso Gonçalves  
Assessoria de planejamento

### Fonte:

<https://amprev.ap.gov.br/indicadores-de-desempenho>

<https://app.powerbi.com/view?r=eyJrIjoiNjY5N2RiODAtOWQxYy>

[00NGI1LWlXmzgtNzIxYjIjNTczYzQ4IiwidCI6ImQ5MGRjNzk5LTF1Y2MtNDE4Ni1iOWQ3LTU5ZTJmY2Q4ZjNhOSJ9](https://app.powerbi.com/view?r=eyJrIjoiNjY5N2RiODAtOWQxYy00NGI1LWlXmzgtNzIxYjIjNTczYzQ4IiwidCI6ImQ5MGRjNzk5LTF1Y2MtNDE4Ni1iOWQ3LTU5ZTJmY2Q4ZjNhOSJ9)



Cód. verificador: 541713869. Cód. CRC: D50C247

Documento assinado eletronicamente por **JOSE MILTON AFONSO GONCALVES**, ASSESSOR TÉCNICO DE PLANEJAMENTO (ASPLAN - ASSESSORIA TÉCNICA DE PLANEJAMENTO), em 16/07/2025, conforme decreto nº 0829/2018. A autenticidade do documento pode ser conferida no site: <https://sigdoc.ap.gov.br/autenticador>



ASSESSORIA DE PLANEJAMENTO



GOVERNO DO ESTADO DO AMAPÁ  
AMAPÁ PREVIDÊNCIA - AMPREV  
OUVIDORIA

**RELATÓRIO TRIMESTRAL DA OUVIDORIA**  
**(1º de abril de 2025 a 30 de junho de 2025)**

Macapá  
2025



## Sumário Geral

<b>Seção</b>	<b>Página</b>
Lista de Gráficos	3
Lista de Quadros	4
1. Introdução	5
2. Instalações, Funcionamento e Atribuições	6-7
3. Ouvidoria em Números	8-19
3.1 Canais de Atendimento	8-10
3.2 Tipos de Manifestação	10-11
3.3 Assuntos Mais Frequentes	11-16
3.4 Tempo de Resposta – Indicador de Desempenho	16-17
3.5 Resolutividade dos Atendimentos	17
3.6 Satisfação dos Usuários de Ouvidoria	17-19
4. Providências e Encaminhamentos	19
5. Capacitação da Equipe da Ouvidoria	20
6. Sugestões de Melhorias da Ouvidoria	20-21
7. Considerações Finais	22



## Lista de Gráficos

Gráfico	Descrição	Página
Gráfico 1	Quantitativo de manifestações recebidas por mês pela Ouvidoria	8
Gráfico 2	Meios de Acesso à Ouvidoria	10
Gráfico 3	Representatividade dos Tipos de Manifestações recebidas no 2º Trimestre/2025	11
Gráfico 4	Assuntos Mais Frequentes – SOLICITAÇÃO – 2º Trimestre/2025	12
Gráfico 5	Assuntos Mais Frequentes - RECLAMAÇÃO – 2º Trimestre/2025	13
Gráfico 6	Assuntos Mais Frequentes - DENÚNCIA – 2º Trimestre/2025	14
Gráfico 7	Assuntos Mais Frequentes – ELOGIO – 2º Trimestre/2025	16
Gráfico 8	Grau de Satisfação sobre os atendimentos prestados pela Ouvidoria – 2º Trimestre/2025	19





**Lista de Quadros**

<b>Quadro</b>	<b>Descrição</b>	<b>Página</b>
Quadro 1	Quantitativo por Canal de Atendimento – 2º Trimestre/2025	9
Quadro 2	Quantitativo por Tipo de Manifestação – 2º Trimestre/2025	10
Quadro 3	Grau de Satisfação sobre os atendimentos prestados pela Ouvidoria – 2º Trimestre/2025	18



## 1 Introdução

A Ouvidoria exerce um papel fundamental como canal de comunicação entre o cidadão e a administração pública, consolidando-se como um espaço legítimo de participação social, controle democrático e promoção da transparência. Por meio dela, o usuário pode exercer o seu direito de opinar, sugerir, reclamar, elogiar ou denunciar, contribuindo ativamente para o aprimoramento dos serviços públicos.

Na Amapá Previdência, a Ouvidoria foi instituída pela Resolução nº 011/2018 – CEP, de 29 de maio de 2018, e implantada efetivamente em abril de 2019. Sua criação atende às exigências da Lei de Acesso à Informação (Lei Federal nº 12.527/2011), da Lei Estadual nº 2.149/2017 — que regulamenta o acesso à informação no âmbito do Estado do Amapá — e da Lei nº 13.460/2017, conhecida como o Código de Defesa dos Usuários de Serviços Públicos.

Na atual estrutura organizacional da AMPREV, a Ouvidoria está vinculada diretamente à Diretoria-Presidência, conforme estabelecem o Ato Normativo nº 005/2023-DIEX/AMPREV (Manual de Atribuições) e o Ato Normativo nº 007/2023-DIEX/AMPREV (novo organograma institucional), ambos de 06 de novembro de 2023.

Trata-se de um canal institucional de escuta qualificada, disponibilizado aos segurados, beneficiários, servidores e demais cidadãos, destinado ao recebimento, tratamento e retorno das manifestações relativas aos serviços prestados pela AMPREV, sejam elas classificadas como solicitações, reclamações, sugestões, elogios ou denúncias.

Nos termos dos artigos 14, inciso II, e 15 da Lei nº 13.460/2017, o presente relatório tem por objetivo apresentar, de forma quantitativa e qualitativa, as manifestações registradas e tratadas pela Ouvidoria da Amapá Previdência, durante o segundo trimestre do exercício de 2025 (abril a junho). Além disso, contempla sugestões, apontamentos e informações que podem subsidiar ações de melhoria contínua na gestão e na qualidade dos serviços previdenciários oferecidos à população.



## 2 Instalações, Funcionamento, Equipe e Atribuições

A Ouvidoria da Amapá Previdência está localizada à Rua Binga Uchôa, nº 10, Centro, no município de Macapá, Estado do Amapá.

Composta por dois colaboradores: a Ouvidora, Sra. Kilene Dias Amanajás, e o analista previdenciário, Sr. Fabrício Azulay Guimarães.

A equipe atua no atendimento das demandas recebidas, por meio dos canais próprios de atendimento desta Ouvidoria, e, por demandas recebidas, via Sistema OUV Amapá, plataforma desenvolvida e atualizada sob a coordenação da Controladoria Geral do Estado do Amapá - CGE/AP.

A Ouvidoria da AMPREV disponibiliza os seguintes canais de atendimento para os usuários:

1. **Site Oficial:** [amprev.ap.gov.br/ouvidoria](http://amprev.ap.gov.br/ouvidoria)
2. **E-mails:** [ouvidoria@amprev.ap.gov.br](mailto:ouvidoria@amprev.ap.gov.br) e [amapaprevidencia@gmail.com](mailto:amapaprevidencia@gmail.com)
3. **Telefone:** (96) 4009-2416 (atendimento de segunda a sexta-feira, das 08h às 14h).
4. **Atendimento Presencial:** Sede Administrativa da Amapá Previdência (segunda a sexta-feira, das 08h às 14h).
5. **Sistema OUV Amapá:** [ouvamapa.portal.ap.gov.br](http://ouvamapa.portal.ap.gov.br)

Compete à Ouvidoria da Amapá Previdência:

- I. Avaliar a produtividade e qualidade dos envolvidos na execução dos serviços do atendimento, e sugerir ações necessárias, no âmbito de sua competência;
- II. Receber informações, sugestões, reclamações, denúncias, críticas e elogios sobre as atividades da AMPREV e encaminhar tais manifestações aos setores administrativos competentes, mantendo o interessado sempre informado sobre as providências adotadas;
- III. Promover a interação com os órgãos que integram a AMAPÁ PREVIDÊNCIA visando o atendimento das demandas recebidas e aperfeiçoamento dos serviços prestados;
- IV. Sugerir aos demais setores da Amapá Previdência a adoção de medidas administrativas tendentes ao aperfeiçoamento das atividades desenvolvidas, com base nas informações, sugestões, reclamações, denúncias, críticas e elogios recebidos;



## **OUVIDORIA**

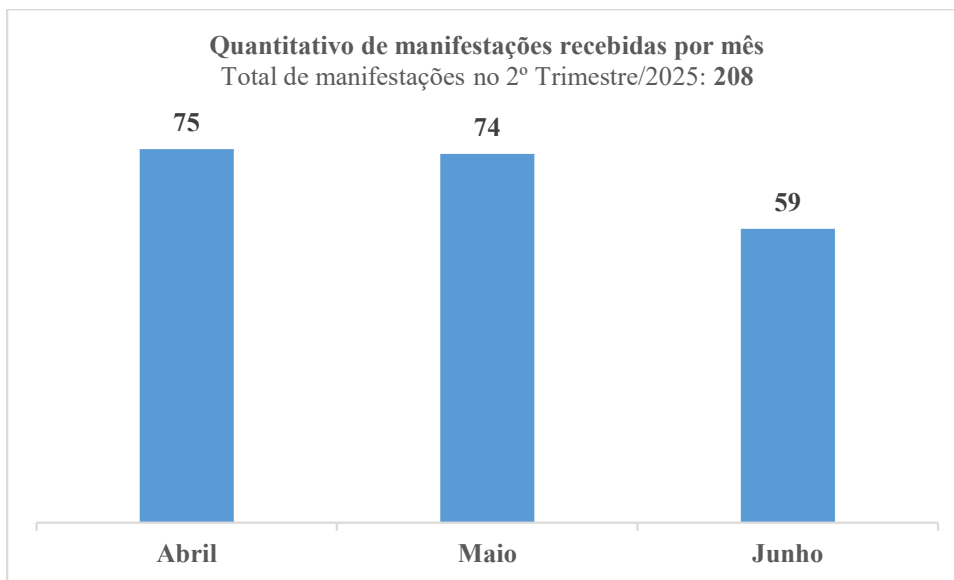
- V. Manter canais de comunicação permanentes, imparciais e transparentes, sob a forma de pós-atendimento, com os cidadãos que buscam os serviços ofertados pela AMPREV;
- VI. Propiciar a transparência das informações, observadas as salvaguardas legais, no âmbito de sua atuação;
- VII. Prover de informações à Ouvidoria Amapá Previdenciária para o assessoramento da autoridade da Lei de Acesso à Informação, no exercício de suas atribuições, no âmbito de sua atuação;
- VIII. Apresentar diagnósticos, relatórios gerenciais e/ou informações para subsidiar ações de melhoria dos serviços prestados pela AMPREV;
- IX. Promover diálogos com a rede de atendimento da AMPREV com vistas a assegurar o caráter resolutivo das respostas às manifestações;
- X. Propor pesquisas de satisfação acerca do atendimento prestado pela Coordenação de Ouvidoria da AMPREV;
- XI. Organizar, quando necessário, capacitações e oficinas internas visando fomentar o diálogo da Ouvidoria, aprimorar a linguagem cidadã e a humanização do atendimento, no âmbito de sua competência;
- XII. Incentivar a inovação nos instrumentos de atendimento ao cidadão;
- XIII. Assegurar o sigilo das manifestações de acordo com a legislação em vigor, sendo preservada a identidade do autor da denúncia, salvo sua expressa solicitação em sentido contrário;
- XIV. Realizar e propor ações de comunicação interna, no âmbito de sua atuação, em concomitância ao trabalho realizado pela Assessoria de Comunicação da AMPREV.



### 3 Ouvidoria em Números

A Ouvidoria da Amapá Previdência registrou o total de **208 (duzentas e oito)** manifestações recebidas pelos canais de atendimento da Ouvidoria, no **segundo trimestre de 2025**, conforme o Gráfico 1, a seguir.

Gráfico 1: Quantitativo de manifestações recebidas por mês pela Ouvidoria.



Fontes: Canais de Atendimento da Ouvidoria/AMPREV e Sistema OUV Amapá/CGE-AP.

#### 3.1 Canais de Atendimento

A Ouvidoria da AMPREV disponibiliza os seguintes canais de atendimento para os usuários:

1. **Site Oficial:** [amprev.ap.gov.br/ouvidoria](http://amprev.ap.gov.br/ouvidoria);
2. **E-mails:** [ouvidoria@amprev.ap.gov.br](mailto:ouvidoria@amprev.ap.gov.br) e [amapaprevidencia@gmail.com](mailto:amapaprevidencia@gmail.com);
3. **Telefone:** (96) 4009-2416 (atendimento de segunda a sexta-feira, das 08h às 14h);
4. **Atendimento Presencial:** Sede Administrativa da Amapá Previdência (segunda a sexta-feira, das 08h às 14h);
5. **Sistema OUV Amapá:** [ouvamapa.portal.ap.gov.br](http://ouvamapa.portal.ap.gov.br).



## OUVIDORIA

A seguir, quadro demonstrativo sobre informações quantitativas por canal de atendimento disponibilizado pela Ouvidoria aos beneficiários e segurados da Amapá Previdência, referente ao segundo trimestre de 2025.

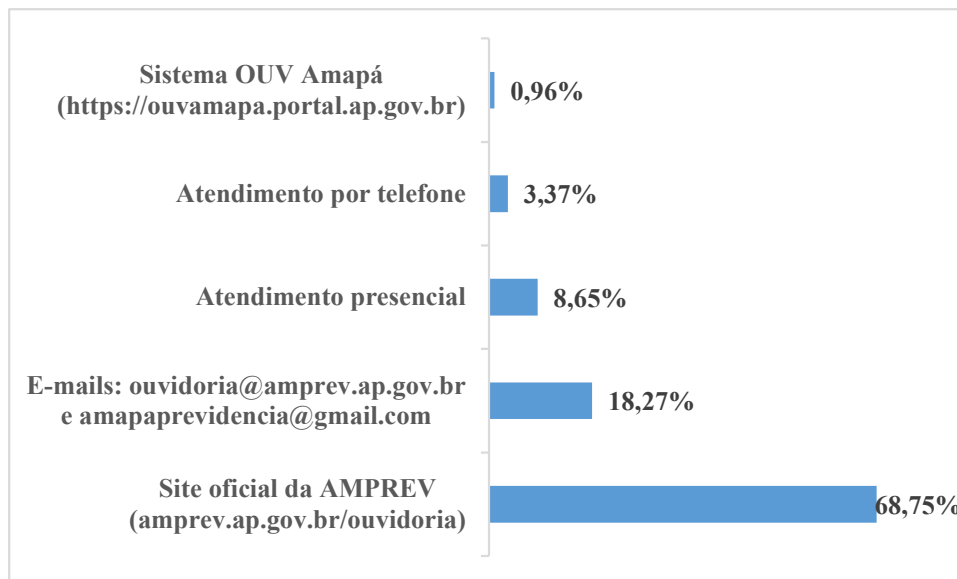
Quadro 1 – Quantitativo por Canal de Atendimento – 2º Trimestre/2025

QUANTITATIVO POR CANAL DE ATENDIMENTO – ABRIL A JUNHO DE 2025	
CANAL DE ATENDIMENTO	QUANTIDADE
Site Oficial da AMPREV ( <a href="http://amprev.ap.gov.br/ouvidoria">amprev.ap.gov.br/ouvidoria</a> )	143
E-mails: <a href="mailto:ouvidoria@amprev.ap.gov.br">ouvidoria@amprev.ap.gov.br</a> e <a href="mailto:amapaprevidencia@gmail.com">amapaprevidencia@gmail.com</a>	38
Atendimento por Telefone	7
Atendimento Presencial	18
Sistema OUV Amapá – CGE/AP	2
<b>TOTAL</b>	<b>208</b>

Fontes: Canais de Atendimento da Ouvidoria/AMPREV e Sistema OUV Amapá/CGE-AP.

A utilização estratégica dos canais digitais tem ampliado consideravelmente o alcance e a efetividade da Ouvidoria no atendimento ao cidadão. Entre os meios disponíveis, destaca-se o **site oficial da Amapá Previdência**, responsável por **68,75%** das manifestações registradas. Em seguida, figuram os **e-mails institucionais da Ouvidoria**, com **18,27%**, e o **atendimento presencial**, que representa **8,65%** do total, conforme demonstrado no Gráfico 2.



**Gráfico 2: Meios de acesso à Ouvidoria**


Fontes: Canais de Atendimento da Ouvidoria/AMPREV e Sistema OUV Amapá/CGE-AP.

### 3.2 Tipos de Manifestação

As manifestações recebidas pela Ouvidoria da AMPREV são classificadas em seis categorias: Solicitação, Reclamação, Denúncia, Elogio, Sugestão e LGPD (Lei Geral de Proteção de Dados).

A seguir, apresentaremos o quantitativo de manifestações por tipo, registradas no segundo trimestre de 2025, conforme demonstrado no Quadro 2.

**Quadro 2 – Quantitativo por Tipo de Manifestação – 2º Trimestre/2025**

QUANTITATIVO POR TIPO DE MANIFESTAÇÃO – ABRIL A JUNHO/2025		
MANIFESTAÇÃO	QUANTIDADE	ANÁLISE VERTICAL (%)
Solicitação	163	78,37%
Reclamação	31	14,90%
Denúncia	2	0,96%
Elogio	12	5,77%
Sugestão	-	0%
LGPD	-	0%
<b>TOTAL</b>	<b>208</b>	<b>100%</b>

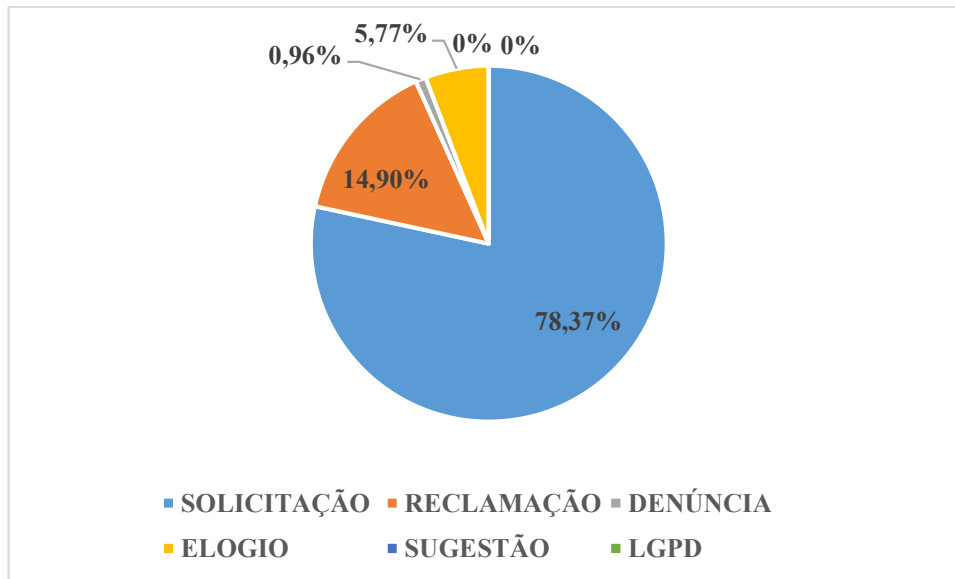
Fontes: Canais de Atendimento da Ouvidoria/AMPREV e Sistema OUV Amapá/CGE-AP.

Constatamos que o tipo de manifestação com maior incidência no atendimento, no segundo trimestre do exercício de 2025, foi a **Solicitação**, com **163 (cento e sessenta e três) registros**, o que



**OUVIDORIA** representa **78,37%** do total de manifestações recebidas pela Ouvidoria. As demais categorias apresentaram os seguintes percentuais: **Reclamação** com **14,90%**, **Denúncia** com **0,96%**, **Elogio** com **5,77%**, e, **Sugestão** e **LGPD** com **0%** cada, conforme demonstrado no Gráfico 3.

Gráfico 3: Representatividade dos Tipos de Manifestações recebidas no 2º Trimestre/2025.



Fontes: Canais de Atendimento da Ouvidoria e Sistema OUV Amapá/CGE-AP.

### 3.3 Assuntos Mais Frequentes


A Ouvidoria destaca os assuntos “*Consulta sobre Trâmite de Processo*”, “*Informações sobre margem consignável e acesso ao Sistema E-Consig*” e “*Solicitação de Comprovante de Rendimentos Pagos/Cédula C*” mais demandados, durante o segundo trimestre do Exercício de 2025.

A seguir, os gráficos 4, 5, 6 e 7 demonstram os assuntos mais frequentes, por tipo de manifestação, no segundo trimestre de 2025.





Gráfico 4 – Assuntos mais frequentes - SOLICITAÇÃO – 2º Trimestre/2025



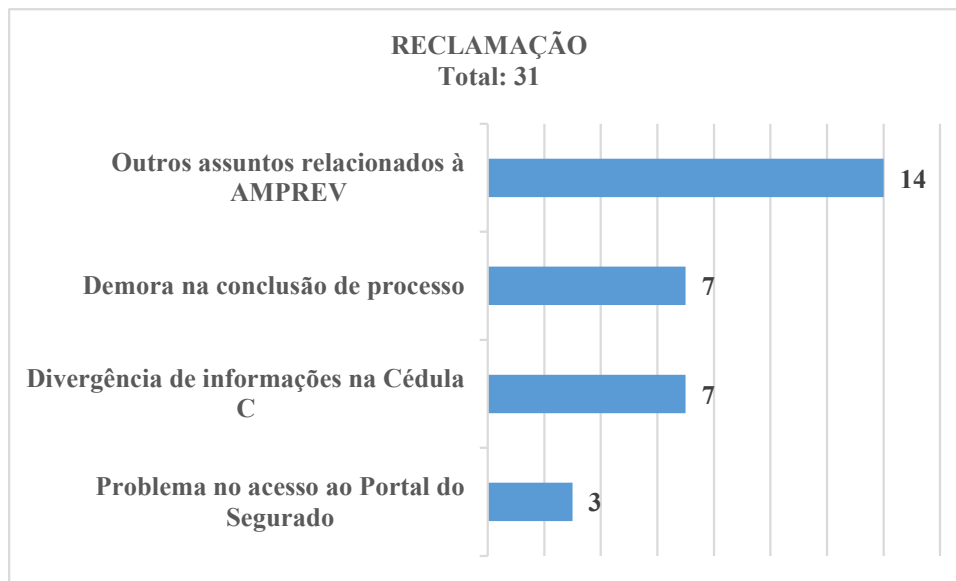
Fontes: Canais de Atendimento da Ouvidoria/AMPREV e Sistema OUV Amapá – CGE/AP.

A **Solicitação** foi o tipo de manifestação que mais impactou os atendimentos da Ouvidoria, durante o segundo trimestre do exercício de 2025, representando **78,37%** do total de manifestações registradas.

Entre os assuntos mais recorrentes, destacou-se a **consulta de trâmite de processo**, com **31 registros**, correspondendo a **19,02%** das solicitações recebidas. Em segundo lugar, apareceram os **pedidos de informações sobre margem consignável e acesso ao Sistema E-Consig**, com **17 manifestações (10,43%)**, seguidos pelas **solicitações de comprovante de rendimentos pagos (Cédula C)**, que também totalizaram **17 registros (10,43%)**.



Gráfico 5 – Assuntos mais frequentes - RECLAMAÇÃO – 2º Trimestre/2025



Fontes: Canais de Atendimento da Ouvidoria/AMPREV e Sistema OUV Amapá – CGE/AP.

No segundo trimestre do exercício de 2025, a Ouvidoria da Amapá Previdência (AMPREV) registrou **31 manifestações classificadas como Reclamação**. Dentre essas, o **assunto mais recorrente** foi a **demora na conclusão de processos**, com **7 registros**, o que representa **22,58%** do total de reclamações. Essas manifestações abrangem pedidos de concessão e revisão de aposentadoria, concessão e revisão de pensão por morte, devolução de descontos previdenciários militares, entre outros.

Todas as manifestações relacionadas à morosidade na tramitação foram devidamente **encaminhadas aos setores competentes**, com solicitação de **previsão para análise**, a fim de garantir um posicionamento claro aos segurados e beneficiários quanto ao andamento de seus processos.

Com o objetivo de **reduzir o volume de demandas pendentes de análise** — uma das principais causas de insatisfação registradas pela Ouvidoria —, têm sido realizados **mutirões nos setores responsáveis**, visando conferir **maior celeridade e eficiência** no atendimento das solicitações.

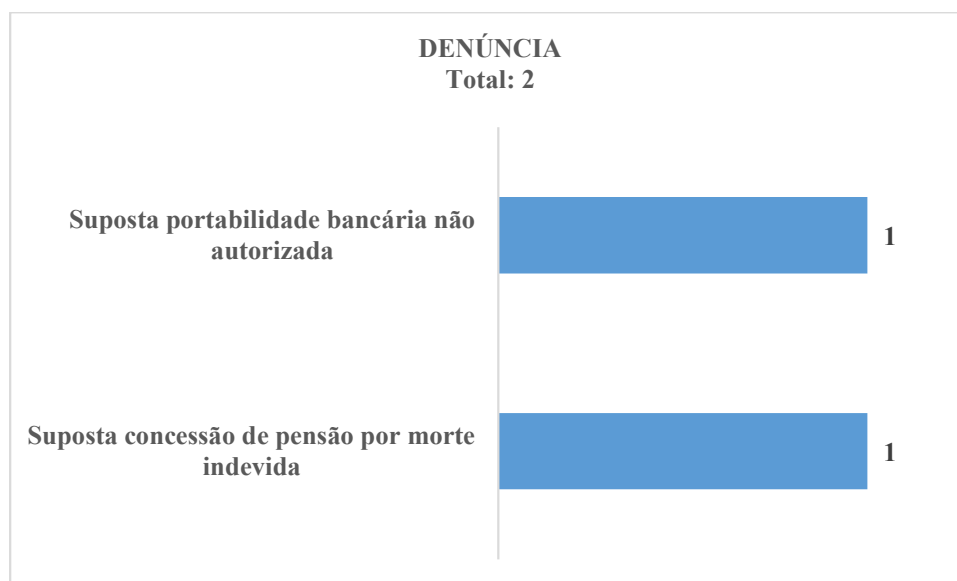
Outro ponto de destaque nas reclamações foi a **divergência de informações na Cédula C**, referente ao **Ano-Calendarário 2024 / Exercício 2025**, com **7 manifestações (22,58%)**. Após análise individualizada dos casos, a **Divisão de Benefícios e Auxílios (DIBEA/DIBEF/AMPREV)** identificou os equívocos e encaminhou aos segurados **os comprovantes de rendimentos devidamente retificados**.



**OUVIDORIA**

Além disso, foram registradas **3 reclamações (9,68%)** sobre **problemas de acesso ao Portal do Segurado** para emissão da Cédula C e contracheques. Os manifestantes relataram a ausência do campo de visualização e download dos documentos. Após verificação técnica, constatou-se que o sistema estava operando normalmente. Ainda assim, para garantir o atendimento, a Ouvidoria encaminhou os documentos diretamente aos segurados.

Gráfico 6 – Assuntos mais frequentes - DENÚNCIA – 2º Trimestre/2025



Fontes: Canais de Atendimento da Ouvidoria/AMPREV.

No segundo trimestre de 2025, foram registradas duas manifestações classificadas como **Denúncia** na Ouvidoria da Amapá Previdência: uma, referente à **suposta portabilidade bancária não autorizada**, e outra, à **alegada concessão indevida de pensão por morte**.

Em relação à **portabilidade bancária supostamente não autorizada pelo segurado**, acompanhada de pedido de **suspensão de descontos de parcelas de empréstimo consignado**, a Ouvidoria analisou o relato, coletou informações preliminares e encaminhou a manifestação à área técnica competente. Após apuração, **não foram identificadas irregularidades sob a responsabilidade da Amapá Previdência**.

A resposta ao manifestante esclareceu que **todas as operações de empréstimo consignado realizadas por meio da plataforma CONSIG possuem presunção de legalidade e legitimidade**, conforme prevê a legislação vigente. Por esse motivo, **não é possível suspender**



## **OUVIDORIA**

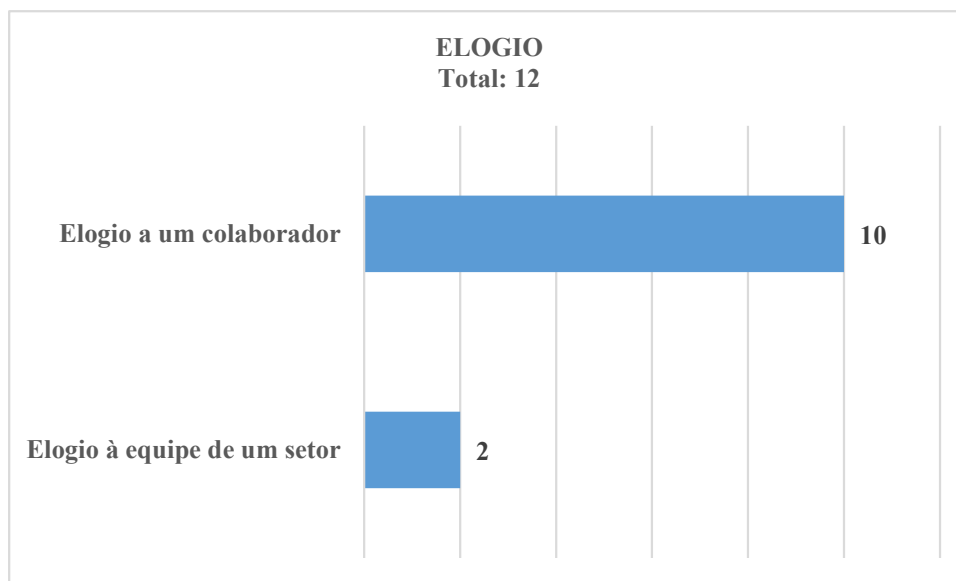
**administrativamente os descontos**, com base apenas em alegações unilaterais, ainda que haja contestação por parte do segurado.

O manifestante foi orientado a buscar os **órgãos competentes para apuração formal do caso**, como a Polícia Civil, o Ministério Público ou o Poder Judiciário. Foi informado, ainda, que a suspensão dos descontos somente poderá ser efetivada mediante **decisão judicial ou parecer conclusivo emitido por autoridade competente**, que comprove a existência de irregularidades. Nessa perspectiva, recomendou-se a procura da **Defensoria Pública do Estado do Amapá** ou de **advogado de sua confiança** para a adoção das medidas legais cabíveis, incluindo eventual ação judicial.

Quanto à **denúncia de suposta concessão indevida de pensão por morte**, a Ouvidoria procedeu a análise do caso e constatou tratar-se de um processo de **concessão regular de benefício previdenciário**. A manifestação foi devidamente encaminhada à área técnica responsável, que confirmou a **legalidade da concessão da pensão por morte** aos dependentes do instituidor, conforme os critérios estabelecidos pela legislação previdenciária vigente. Após a conclusão da análise, foi enviada resposta ao denunciante com os devidos esclarecimentos e a confirmação da **regularidade do benefício concedido**.



Gráfico 7 – Assuntos mais frequentes - ELOGIO – 2º Trimestre/2025



Fonte: Canais de Atendimento da Ouvidoria/AMPREV.

No segundo trimestre de 2025, a Ouvidoria da Amapá Previdência registrou **12 (doze) manifestações** classificadas como *Elogio*. Dentre essas, **10 (dez) foram direcionadas a colaboradores específicos da Instituição**, evidenciando o reconhecimento individual pelo atendimento de qualidade, pelo comprometimento e pelo profissionalismo demonstrado no exercício de suas atividades.

As outras **2 (duas) manifestações** elogiosas foram **destinadas a equipes setoriais**, destacando de forma coletiva a **excelência dos serviços prestados pela Divisão de Perícia Médica (DIPEM/DIBEF/AMPREV) e pela Diretoria de Benefícios Militares (DIBEM/AMPREV)**.

Como forma de valorização e incentivo, para cada elogio recebido foi encaminhado ofício específico ao setor correspondente, com ciência formal e anexação da manifestação, reforçando o reconhecimento institucional pelo desempenho e dedicação das equipes e servidores envolvidos.

### 3.4 Tempo de Resposta – Indicador de Desempenho

O tempo de resposta é um dos principais indicadores utilizados para avaliar a eficiência da Ouvidoria da Amapá Previdência.

De maneira geral, as manifestações recebidas pelos canais de comunicação da Ouvidoria são prontamente atendidas ou encaminhadas para análise dos setores responsáveis.



## **OUVIDORIA**

No segundo trimestre do exercício de 2025, o tempo médio de resposta direta da Ouvidoria aos cidadãos foi de **2 (dois) dias**.

Para manifestações que exigiam parecer técnico, a Ouvidoria encaminhou as demandas aos setores competentes por meio de ofício, estabelecendo um prazo de **até 10 (dez) dias** para resposta. Dessa forma, garantiu-se o retorno ao manifestante dentro do prazo máximo de **30 (trinta) dias**, conforme determina a **Lei Federal nº 13.460/2017**.

### **3.5 Resolutividade dos Atendimentos**

No segundo trimestre do exercício de 2025, a Ouvidoria da Amapá Previdência recebeu um **total de 208 manifestações** por meio de seus canais de atendimento. Deste total, **195 demandas** foram **solucionadas diretamente pela Ouvidoria**, enquanto **13** foram **encaminhadas aos setores competentes** para análise e resposta técnica.

Das **13 manifestações encaminhadas**, apenas **1 (uma)** permanece **em andamento**, em virtude da **não conclusão do processo administrativo correspondente**. A Ouvidoria segue monitorando a tramitação de forma contínua e mantendo o segurado devidamente informado até a finalização do atendimento.

### **3.6 Satisfação dos Usuários da Ouvidoria**

Instalado no Portal da Amapá Previdência (<https://amprev.ap.gov.br/>) em 2022, o Sistema de Pesquisa de Satisfação foi desenvolvido em parceria entre a Divisão de Tecnologia da Informação (DTI) e a Assessoria de Comunicação da AMPREV.

A iniciativa tem como objetivo mensurar o grau de satisfação dos usuários e contribuir para o aprimoramento contínuo dos serviços prestados pela Instituição. Por meio de um único questionário eletrônico, o usuário pode avaliar o atendimento recebido, seja quando a demanda foi respondida diretamente pela Ouvidoria (RO), seja quando houve encaminhamento ao setor responsável (DS).

A seguir, apresentaremos os dados referentes ao grau de satisfação com os atendimentos realizados pela Ouvidoria, no segundo trimestre do exercício de 2025.



## Quadro 3 – Grau de Satisfação sobre os atendimentos prestados pela Ouvidoria – 2º Trimestre/2025

GRAU DE SATISFAÇÃO SOBRE O ATENDIMENTO PRESTADO PELA OUVIDORIA		
ABRIL A JUNHO/2025		
Atendimentos	Satisfação	Insatisfação
34	25	9

Fonte: Dados extraídos da planilha fornecida pela Divisão de Informática – DINFO/AMPREV.

Durante o segundo trimestre do Exercício de 2025, a Ouvidoria da Amapá Previdência realizou um total de **208** atendimentos por meio de seus canais de comunicação (Site oficial da AMPREV, e-mails, telefone e atendimento presencial). No entanto, apenas **34** usuários avaliaram os serviços prestados por esta unidade.

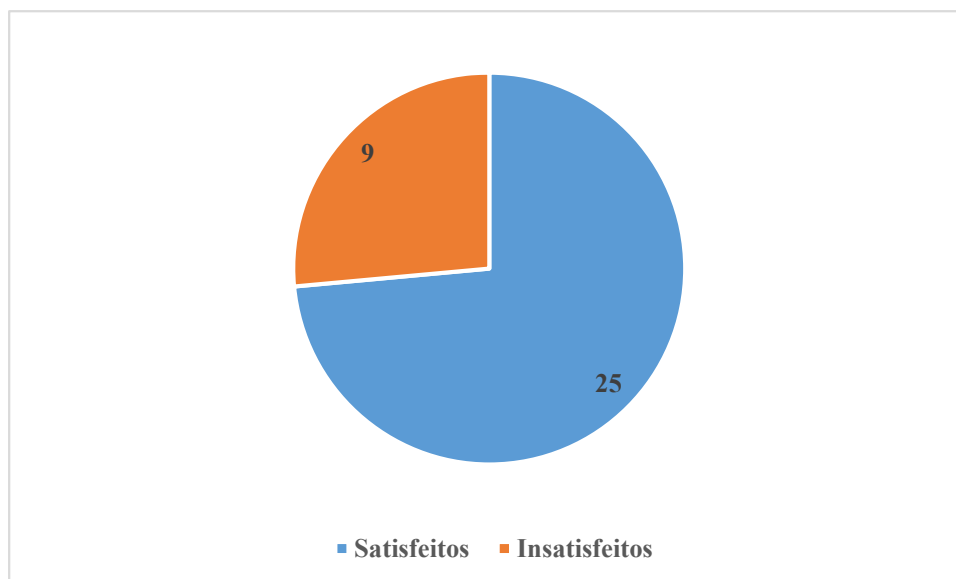
Dentre as avaliações recebidas, 25 usuários (73,53%) demonstraram satisfação com o atendimento, enquanto 9 (26,47%) registraram insatisfação. A análise qualitativa dos comentários da Pesquisa de Satisfação revelou que as principais críticas estavam relacionadas a dificuldades no uso das ferramentas tecnológicas disponibilizadas pela Instituição, tais como: manuseio do Portal do Segurado, problemas na emissão da Cédula C e insatisfação com o atendimento automatizado via WhatsApp.

Dessa forma, observa-se que as manifestações de insatisfação não se referem diretamente à atuação da Ouvidoria ou à qualidade do atendimento prestado, mas sim a limitações percebidas nos recursos tecnológicos institucionais.

Para garantir que os serviços da Ouvidoria sejam avaliados de forma precisa, sugerimos a criação de um **Sistema de Pesquisa de Satisfação específico para a Ouvidoria**. Esse sistema poderia ser integrado aos canais de comunicação da unidade, permitindo que o usuário avalie o atendimento imediatamente após sua conclusão, tornando a análise dos feedbacks mais eficiente e direcionada.



Gráfico 8 - Grau de Satisfação sobre os atendimentos prestados pela Ouvidoria – 2º Trimestre/2025



Fonte: Dados extraídos da planilha fornecida pela Divisão de Informática – DINFO/AMPREV.

#### 4 Providências e Encaminhamentos

A Ouvidoria da Amapá Previdência conduz o atendimento das demandas recebidas por meio de três principais abordagens:

- **Resposta Imediata:** Sempre que possível, as manifestações são respondidas de forma imediata, utilizando as informações disponíveis no portal da Amapá Previdência. A Ouvidoria certifica-se de que os dados estejam atualizados para fornecer respostas precisas e claras aos segurados, beneficiários e cidadãos.
- **Consulta e Encaminhamento aos Setores Competentes:** Quando necessário, as demandas são encaminhadas aos setores responsáveis da AMPREV. Esse encaminhamento tem como objetivo manter os gestores informados sobre as questões relacionadas às suas áreas, além de permitir a consulta sobre manifestações, a recomendação de providências e a obtenção de informações e esclarecimentos necessários para o atendimento adequado aos usuários da Ouvidoria.
- **Orientação ao Cidadão:** Em casos específicos, a Ouvidoria orienta o usuário a buscar diretamente o setor responsável pelo atendimento da sua demanda. Essa abordagem visa garantir maior agilidade na solução do problema e reforçar a autonomia dos setores no gerenciamento de suas atribuições.





## 5 Capacitação da Equipe da Ouvidoria

Durante o segundo trimestre do exercício de 2025, a Ouvidoria participou de capacitações voltadas a temas relacionados à Ouvidoria e à Previdência Social. Essas iniciativas tiveram como objetivo aprimorar a qualidade no atendimento e no tratamento das manifestações dos usuários, além de atender às exigências do Programa Pró-Gestão. Os cursos realizados foram:

<b>CURSO</b>	<b>CARGA HORÁRIA</b>	<b>INSTITUIÇÃO</b>
Resolução de Conflitos Aplicada ao Contexto das Ouvidorias do Ministério Público	20 horas	Escola Nacional de Administração Pública – ENAP
Tratamento de Denúncias em Ouvidoria para Ministério Público	20 horas	Escola Nacional de Administração Pública – ENAP
Treinamento do Programa Nacional de Transparência Pública - PNTP 2025 TCEAP	5 horas	Tribunal de Contas do Estado do Amapá
Acesso à Informação e Ouvidorias do Ministério Público	20 horas	Escola Nacional de Administração Pública – ENAP
Gestão em Ouvidoria para o Ministério Público	20 horas	Escola Nacional de Administração Pública – ENAP
Comunicação Assertiva: Oratória, Retórica e Técnicas de Apresentação	50 horas	Escola Nacional de Administração Pública – ENAP
Português – Interpretação de Texto e Emprego de Regras Gramaticais	40 horas	Escola Nacional de Administração Pública – ENAP
A Previdência Social dos Servidores Públicos: Regime Próprio e Regime de Previdência	30 horas	Escola Nacional de Administração Pública – ENAP

## 6 Sugestões de Melhorias da Ouvidoria

Com base na análise das manifestações registradas, destacamos as seguintes sugestões para aprimorar os serviços prestados:

- **Agilidade e qualidade nas respostas:** Reforçar a atenção dos setores internos da AMPREV no atendimento das demandas encaminhadas pela Ouvidoria, garantindo respostas claras, objetivas e dentro do prazo estabelecido.



## **OUVIDORIA**

- **Sistema próprio de Ouvidoria:** Desenvolver uma plataforma específica para o gerenciamento e monitoramento das manifestações, assegurando a proteção das informações pessoais dos usuários, especialmente no tratamento de denúncias.
- **Pesquisa de satisfação aprimorada:** Implementar um sistema específico de avaliação da Ouvidoria, integrado aos canais de comunicação, permitindo que o usuário forneça feedback imediato após o atendimento, tornando a análise das opiniões mais eficiente e direcionada.
- **Novo canal de atendimento:** Disponibilizar atendimento via WhatsApp, ampliando as opções de contato e facilitando o acesso dos usuários aos serviços da Ouvidoria, sem prejuízo dos demais meios já existentes.
- **Atualização contínua do site institucional:** Manter as informações do portal da Amapá Previdência sempre atualizadas, garantindo maior transparência e acesso facilitado aos cidadãos.
- **Publicação de relatórios de Ouvidoria:** Divulgar periodicamente os relatórios da Ouvidoria no site institucional, promovendo maior transparência sobre os atendimentos e ações realizadas.



## 7 Considerações Finais

No segundo trimestre do exercício de 2025, a Ouvidoria da Amapá Previdência atuou como elo fundamental na mediação da comunicação entre os usuários e esta Instituição Previdenciária. Ao acolher e tratar as manifestações recebidas, buscou-se garantir respostas com linguagem acessível, clara e empática — mesmo nos casos em que, por limitações legais ou administrativas, não foi possível atender plenamente à demanda apresentada.

Por meio de uma escuta ativa, acolhedora e humanizada, pautada pela imparcialidade, ética e profissionalismo, a Ouvidoria empenhou-se em fortalecer a confiança e a credibilidade junto os segurados, os colaboradores da AMPREV e os demais órgãos e entidades públicas envolvidos.

A atuação da Ouvidoria não apenas visa à resolução pontual de demandas, mas também contribui para o aprimoramento contínuo dos serviços prestados pela Instituição, ao identificar oportunidades de melhoria e propor ajustes que favoreçam uma gestão mais eficiente e centrada no cidadão.

Reafirmamos o compromisso desta Ouvidoria com a promoção de um atendimento cada vez mais qualificado, transparente e resolutivo, em prol da satisfação dos nossos segurados e da excelência no serviço público previdenciário.

*“Ouvir é ir além do simples impulso sensorial, “de ter o sentido da audição”, de simplesmente distinguir ondas sonoras; mas é especialmente “dar atenção, atender, levar em conta, considerar”.*

Marília Barbosa de Barcelos.

Macapá/AP, 2 de julho de 2025.

*(assinado eletronicamente)*

**KILENE DIAS AMANAJÁS**

Ouvidora

Amapá Previdência



Cód. verificador: 528923856. Cód. CRC: CE6F988  
Documento assinado eletronicamente por **KILENE DIAS AMANAJÁS** em 02/07/2025, conforme decreto nº 0829/2018. A autenticidade do documento pode ser conferida no site: <https://sigdoc.ap.gov.br/autenticador>





**Amapá Previdência – Amprev  
Assessoria de Comunicação**

**RELATÓRIO DE GOVERNANÇA II TRIMESTRE 2025  
ASSESSORIA DE COMUNICAÇÃO DA AMPREV**

**Macapá – Amapá  
Setembro de 2025**



## SUMÁRIO

<b>Equipe Assessoria de Comunicação .....</b>	<b>3</b>
<b>Introdução .....</b>	<b>4</b>
<b>Análise de Dados .....</b>	<b>4</b>
<b>Planilhas das Redes Sociais da Amprev .....</b>	<b>4</b>
<b>Análise: .....</b>	<b>7</b>
<b>Informações sobre publicações no site <a href="http://amprev.ap.gov.br">amprev.ap.gov.br</a> .....</b>	<b>10</b>
<b>Comparação entre os dados de acesso ao site da Amprev .....</b>	<b>10</b>
<b>Análise: .....</b>	<b>11</b>
<b>Dados fornecidos pelo próprio portal <a href="http://amprev.ap.gov.br">amprev.ap.gov.br</a>. .....</b>	<b>11</b>
<b>Destaque para o Segundo Semestre de 2024: .....</b>	<b>11</b>
<b>Mais engajamento da Assessoria de Comunicação da Amprev .....</b>	<b>13</b>
<b>Conclusão .....</b>	<b>13</b>



**Equipe Assessoria de Comunicação**  
**ASCOM – AMPREV**

Jonathan Matheus  
Analista  
Previdenciário  
Fotógrafo

Wedson Castro  
Assessor de Comunicação  
Jornalista



## Introdução

Ao longo do segundo trimestre de 2025, a comunicação institucional da Amapá Previdência ganhou novos contornos, alinhando-se cada vez mais aos princípios da transparência, do acesso à informação e da valorização do diálogo com seus públicos. Neste contexto, a Assessoria de Comunicação da Amprev (Ascom) atuou como eixo fundamental na construção de uma narrativa que reflete o compromisso da instituição com seus segurados e com a sociedade amapaense.

Este relatório reúne as principais iniciativas desenvolvidas entre os meses de abril e junho de 2025, revelando não apenas o volume de ações realizadas, mas, sobretudo, a intencionalidade por trás de cada produção, cobertura, campanha ou conteúdo publicado. Trata-se de um esforço contínuo de escuta, resposta e presença institucional.

Mais do que divulgar atividades, a Ascom-Amprev busca fortalecer vínculos, esclarecer direitos, promover a cidadania previdenciária e tornar cada vez mais visível o trabalho realizado pela gestão. Por isso, este documento também é um convite à reflexão sobre como a comunicação pública pode transformar realidades e aproximar instituições de quem realmente importa: as pessoas.

Nas próximas páginas, apresentamos um retrato fiel da atuação da equipe de comunicação no primeiro semestre de 2025 — um período marcado por avanços, desafios superados e novas estratégias adotadas para garantir uma comunicação mais humana, acessível e eficaz.

## Análise de Dados

### Insights e Resultados de Desempenho

No contexto atual da comunicação digital, compreender o comportamento do público é fundamental para estabelecer conexões genuínas. Por isso, a Assessoria de Comunicação da Amprev (Ascom) tem intensificado o monitoramento de suas redes sociais, utilizando dados como ferramenta estratégica para orientar decisões e fortalecer a presença institucional nos meios digitais.

Neste relatório, apresentamos uma leitura crítica dos indicadores de desempenho obtidos a partir de planilhas internas, construídas com base nos dados extraídos diretamente das plataformas digitais oficiais da Amprev. Essas informações permitem observar, com clareza, como o público interage com os conteúdos, quais temas despertam maior interesse e que formatos geram mais engajamento.

Mais do que quantificar acessos, curtidas ou compartilhamentos, essa análise revela tendências de consumo, preferências e padrões que nos ajudam a refinar constantemente nossas estratégias de comunicação. Cada métrica analisada se transforma em um aprendizado, contribuindo para a entrega de conteúdos mais relevantes, acessíveis e alinhados à realidade dos segurados e beneficiários.

A confiabilidade dos dados analisados assegura a legitimidade das conclusões apresentadas. Com base nesses elementos, a Ascom-Amprev consegue agir com agilidade, adaptando sua linguagem, canais e abordagens para manter o diálogo sempre ativo e próximo da comunidade previdenciária.

Este diagnóstico também cumpre o papel de destacar acertos e apontar caminhos de aprimoramento. Trata-se de um processo contínuo de escuta e evolução, no qual cada número representa uma oportunidade de fortalecer a presença digital da Amprev e ampliar sua influência como canal de informação e cidadania.

Ao compartilhar esses resultados, reafirmamos nosso compromisso com a transparência, a melhoria contínua e o uso consciente da comunicação como instrumento de transformação social. Este material não apenas registra o que passou, ele é também um ponto de partida para avançar com mais eficiência, criatividade e propósito.

## **Dados das Redes Sociais da Amprev**



12:50



## Visualizações



Últimos 90 dias ▾

17 de abr - 15 de jul

O número de insights relacionados a mensagens, como compartilhamentos e respostas, pode ser menor que o esperado devido às regras de privacidade de algumas regiões.



[Saiba mais](#)

**170,845**  
Visualizações

**61%**  
Seguidores



**39%**  
Não seguidores

Contas alcançadas

**19,815**  
**+67,5%**

### Por tipo de conteúdo

Todos


Seguidores

Não seguidores

Posts



Stories



Reels

Instagram – Entre janeiro e junho 2025



### Análise:

As informações dos Insights da rede social Instagram, que refletem em média as mesmas de outras plataformas da Amprev, demonstram que no segundo trimestre somaram cerca de **340 mil visualizações na rede social**, e os últimos três meses de 2024 tivemos o total, segundo a planilha, de **170 mil visualizações na plataforma, com 4593 interações**, um crescimento de 22%.



### Análise:

Da quantidade de 170,845 mil visualizações, em média 60% foram de seguidores e 40% foram de não seguidores, demonstrando um grande potencial de crescimento, já que houve um alcance de 15 mil contas no período dos últimos três meses. Foram 57,8% de Posts, 31,2% de Stores em publicações seguido por Reels, e vídeos ao vivo. As informações ainda apresentam que houve um engajamento direto de pelos menos 802 contas, sendo 95% de seguidores, com 4,481 visitas e interações diárias.

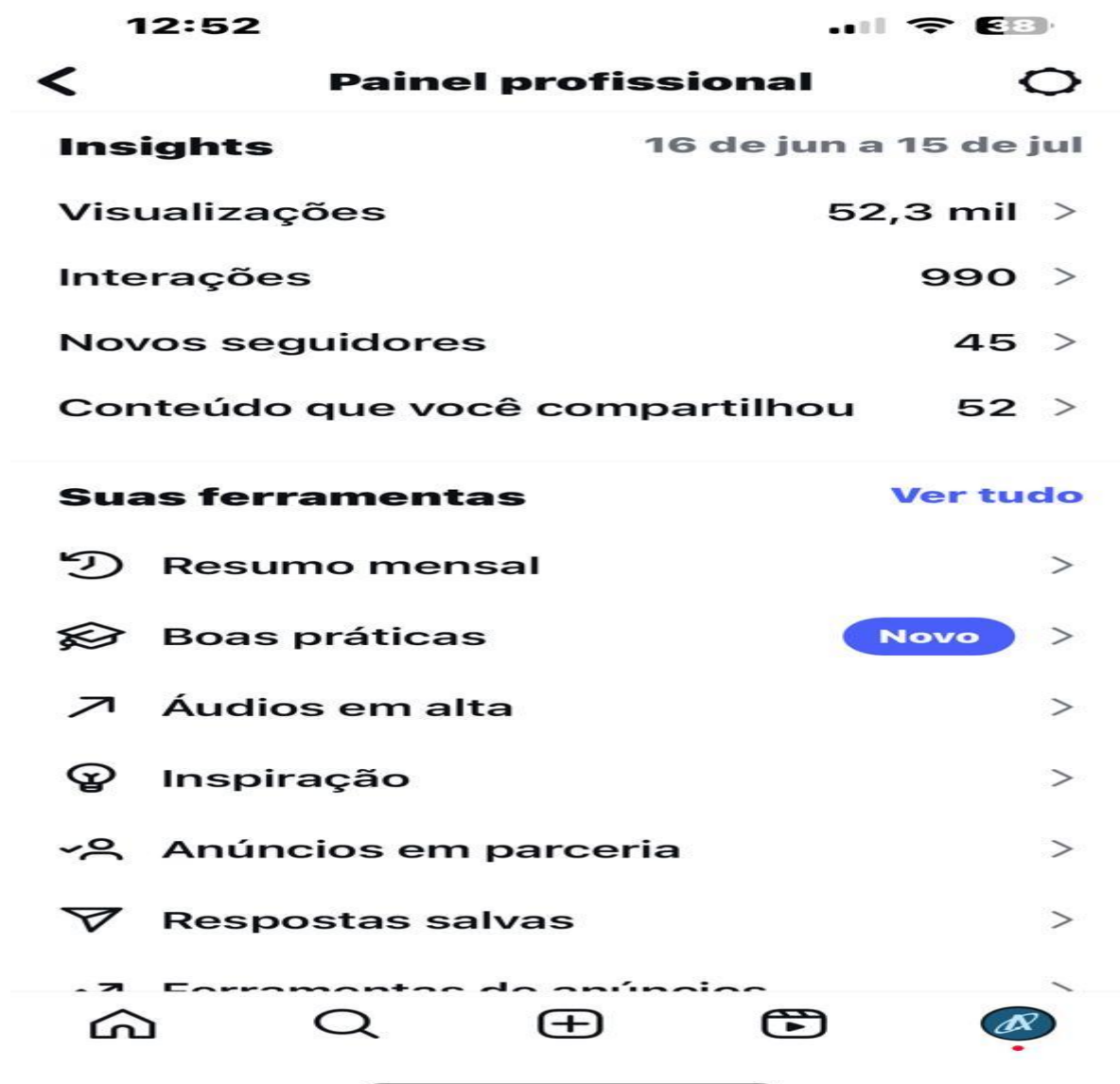


Análise:

Os Insights também apresentaram algo essencial: Chegamos a **2307 seguidores**, um aumento de quase 15%, muito significativo para uma rede social de uma Entidade pública. O que demonstra o retorno do trabalho realizado pela ASCOM/AMPREV junto ao público em geral, servidor público da ativa e aposentados e pensionistas, entre outros.

Análise:

Neste gráfico, é possível pontuar que em média, no primeiro semestre tivemos mais de 104 mil visualizações, somando 52 mil nos últimos três meses. Foram mais de 100 conteúdos compartilhados, com 90 novos seguidores e mais de 1880 interações.



### Análise:

Os dados dos Insights demonstram quem acompanha as redes sociais da Amprev estão em média: Macapá tem 70%, seguido por Santana com 7%, Laranjal do Jari; 0,7% e até seguidores de cidades de outros estados, como Belém com 1,9% e São Paulo com 1,3%, demonstrando a importância das redes sociais para o acompanhamento por parte de segurados que passaram a viver fora do Amapá.

### Informações sobre publicações no site [amprev.ap.gov.br](http://amprev.ap.gov.br)

No segundo trimestre de 2025, o site oficial da Amapá Previdência ([www.amprev.ap.gov.br](http://www.amprev.ap.gov.br)) reafirmou seu papel estratégico como canal direto de comunicação com segurados, pensionistas e a sociedade em geral. Mais do que uma plataforma institucional, o portal tornou-se uma ponte de confiança e acesso à informação qualificada, graças à atuação contínua e dedicada da Assessoria de Comunicação (Ascom-Amprev).

Com atualizações frequentes, o site passou a refletir com ainda mais fidelidade o cotidiano da instituição. Notícias sobre reuniões, eventos, campanhas, ações técnicas e atividades administrativas foram divulgadas com agilidade e profundidade, garantindo ampla visibilidade às iniciativas da gestão e contribuindo para a transparência dos atos públicos.

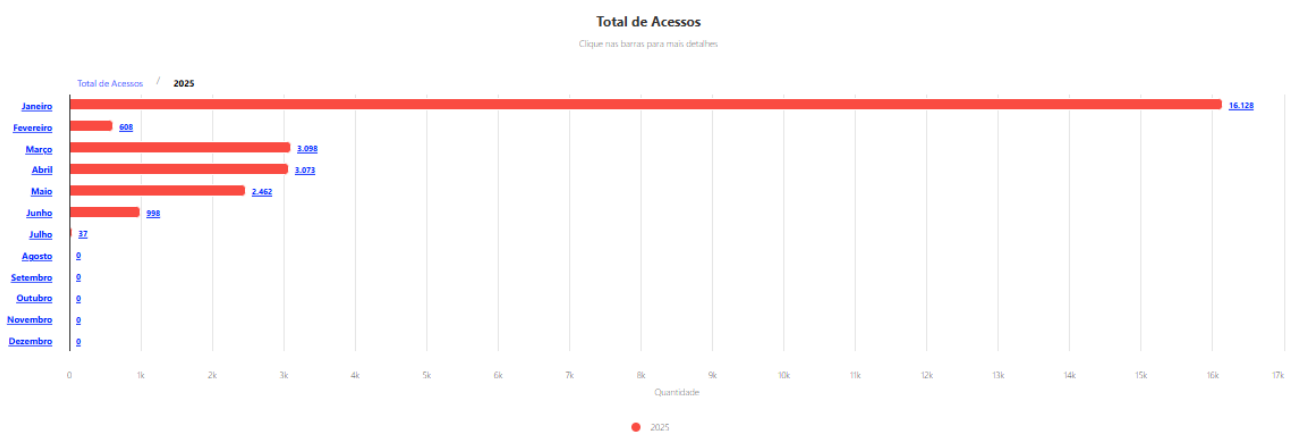
Durante o período analisado, a Ascom trabalhou para tornar o conteúdo do portal cada vez mais acessível, claro e relevante. A curadoria e produção de matérias priorizaram uma linguagem objetiva e informativa, aproximando a Amprev de seus públicos e estimulando o interesse por temas relacionados à previdência.

O portal também desempenhou um papel importante como suporte interno. Diversas áreas da instituição se beneficiaram da divulgação de comunicados, editais, agendas e resultados, o que otimizou fluxos de trabalho e reforçou a integração entre os departamentos.

Outro destaque é o espaço de interação oferecido ao usuário. A possibilidade de contato direto por meio do próprio site — para envio de mensagens, sugestões ou dúvidas — contribuiu para fortalecer a relação entre a instituição e seus segurados, promovendo escuta ativa e um atendimento mais humanizado.

Ao consolidar-se como uma fonte segura e permanente de informação, o portal da Amprev se projeta como uma das principais ferramentas de fortalecimento da imagem institucional. A Ascom segue comprometida em evoluir a experiência digital, mantendo o site como um espaço dinâmico, responsivo e alinhado às demandas do cidadão.





**Dados do site: [amprev.ap.gov.br](https://amprev.ap.gov.br)  
(<https://amprev.ap.gov.br/admin/dashboard>)**

**Comparação entre os dados de acesso ao site da Amprev  
([amprev.ap.gov.br](https://amprev.ap.gov.br))**

**Análise:**

De acordo com o gráfico acima é possível confirmar que no segundo trimestre de 2025, houve uma quantidade importante e maior de acessos ao site da Amprev, totalizando 26.407.

**Dados fornecidos pelo próprio portal [amprev.ap.gov.br](https://amprev.ap.gov.br).**

Ao longo do segundo trimestre de 2025, a Assessoria de Comunicação da Amapá Previdência (Ascom-Amprev) produziu e publicou **36 reportagens** no portal institucional, todas relacionadas diretamente às ações e atividades desenvolvidas pela entidade.

Os conteúdos abordaram temas variados, com destaque para as reuniões do Conselho Estadual de Previdência (CEP), do Conselho Fiscal da Amapá Previdência (COFISPREV) e do Comitê de Investimentos (CIAP), além de pautas ligadas à rotina dos setores internos e da Diretoria Executiva. A cobertura incluiu desde decisões colegiadas até ações técnicas e administrativas de interesse coletivo.

Cada publicação teve como propósito gerar conteúdo de utilidade pública e fortalecer a transparência institucional, mantendo informados os segurados, aposentados, pensionistas, servidores públicos ativos e demais interessados nas ações da Amprev.



## Destaque para o primeiro semestre de 2025:



No segundo trimestre de 2025 tivemos a publicação de 36 reportagens no portal da Amprev, totalizando 58 reportagens em todo primeiro semestre, número maior que as 53 reportagens do segundo semestre de 2024, no Site da Amprev ([amprev.ap.gov.br](http://amprev.ap.gov.br))

Como podemos analisar no gráfico acima, durante o segundo trimestre de 2025, o cenário dinâmico da comunicação digital da Amprev destacou-se como um período intenso e rico em informações valiosas, disseminadas por meio do portal oficial [amprev.ap.gov.br](http://amprev.ap.gov.br). Nesse intervalo de três meses, a Assessoria de Comunicação (Ascom) demonstrou dedicação ao produzir 36 reportagens, superando o quantitativo do período anterior, e ainda as 34 matérias registradas no mesmo período do ano anterior de 2023, apontando para um crescimento constante nas coberturas.

Essas publicações foram cuidadosamente planejadas para abranger temas variados, incluindo reuniões importantes do Conselho Estadual de Previdência (CEP), do Conselho de Fiscalização (COFISPREV) e as atividades do Comitê de Investimentos, além de outras ações promovidas pela instituição. Cada reportagem foi desenvolvida com o objetivo de oferecer ao público uma análise detalhada das iniciativas, decisões e avanços realizados pela Amprev.

O engajamento ao longo dos três meses, abril, maio e junho de 2025 foi expressivo, refletido nos impressionantes 26.407 acessos ao site. Esse total representa um crescimento significativo. Essa interação crescente demonstra não apenas a relevância do conteúdo oferecido, mas também o aumento da comunidade online interessada em acompanhar as iniciativas da Amapá Previdência.

A ampla variedade de temas abordados nas reportagens reforça o compromisso da Amprev em fornecer informações abrangentes e de interesse público. Cada visita ao site simboliza uma oportunidade de fortalecer o vínculo com nosso público, promovendo a transparência e consolidando a confiança em nossa



instituição.

Olhando para trás, com o pensamento para frente, o segundo trimestre de 2024 não se destacou apenas pelo volume significativo de matérias produzidas, mas também pela qualidade e pelo impacto que elas tiveram na construção de uma presença digital sólida para a Amprev. Somos gratos a todos que contribuíram para esse êxito e reafirmamos nosso compromisso com uma comunicação clara e envolvente. Estamos motivados a seguir nesse caminho de crescimento e conexão em 2025.

## **Mais engajamento da Assessoria de Comunicação da Amprev**

No segundo trimestre de 2025, a Assessoria de Comunicação da Amprev (Ascom) também intensificou suas ações no canal oficial da instituição no YouTube. Nesse período, foram lançadas 08 edições do Podcast EducaPrev, com episódios dedicados a temas diversos ligados à Educação Previdenciária.

Os conteúdos abordaram questões relevantes para segurados, aposentados, pensionistas e demais interessados no funcionamento do Regime Próprio de Previdência Social (RPPS), trazendo explicações acessíveis, entrevistas com especialistas e debates sobre os direitos e deveres previdenciários.

Todo o material foi disponibilizado de forma gratuita e permanente, ampliando o alcance das ações educativas da Amprev e reforçando o compromisso institucional com a disseminação de informações claras, úteis e de interesse público.

## **Conclusão**

Ao concluir este relatório, é essencial reconhecer a importância estratégica da Assessoria de Comunicação da Amprev na consolidação de uma relação sólida e transparente com nossos públicos. Durante o período analisado, a Ascom reafirmou seu compromisso com os pilares que orientam suas ações: transparência, imparcialidade, inclusão e responsabilidade.

A transparência permanece como o eixo central de nossas iniciativas. Cada reportagem, interação digital e material produzido reflete o compromisso em fornecer informações claras e acessíveis. Mais do que um valor institucional, a transparência fortalece os vínculos de confiança entre a Amprev e seus segurados, promovendo uma comunicação aberta e confiável.

O princípio da equidade orienta nossas decisões, assegurando que todas as ações e narrativas considerem a diversidade e as necessidades do público. O equilíbrio é buscado em cada conteúdo, garantindo que todos se sintam representados e que as informações reflitam com justiça o impacto das ações e decisões da instituição.

A responsabilidade, por sua vez, guia cada etapa do nosso trabalho.





Reconhecemos o impacto direto que a comunicação tem na vida dos segurados e, por isso, tratamos cada interação como uma oportunidade de fortalecer a relação de confiança, assegurar o entendimento das informações e contribuir para a valorização da previdência social.

Olhando para o futuro, a Ascom Amprev renova seu compromisso com uma comunicação inclusiva, ética e conectada. Continuaremos empenhados em transformar cada ação comunicativa em um elo que reforça a relação com nossos segurados e reflete os valores que sustentam a missão da Amprev: o bem-estar, a transparência e a confiança mútua.

**Wedson Castro**  
**Assessor de Comunicação da Amprev**  
**Ascom - Amprev**



## RELATÓRIO DAS LICITAÇÕES, DISPENSAS E INEXIGIBILIDADE

### INTRODUÇÃO

O presente Relatório setorial da Comissão Permanente de Licitações (CPL) da Amapá Previdência – AMPREV refere-se às atividades executadas durante o Segundo Trimestre do exercício de 2025, no âmbito dos procedimentos licitatórios realizados pela Autarquia. O documento tem como objetivo apresentar, de forma clara e detalhada, as contratações efetivadas por meio de licitação, dispensas e inexigibilidades, demonstrando o comprometimento com a legalidade, transparência e eficiência administrativa.

Embora a AMPREV possua personalidade jurídica de direito privado, conforme estabelece o art. 98 da Lei nº 0195/2005, a instituição realiza suas aquisições obedecendo às normas estabelecidas nas Leis Federais nº 14.133/2021 (Nova Lei de Licitações) e demais dispositivos legais aplicáveis, assegurando a lisura e a economicidade nos processos de aquisição de bens e serviços.

A seguir, são apresentados os registros das licitações realizadas na modalidade Pregão Eletrônico, bem como as contratações por dispensa e inexigibilidade devidamente justificadas, incluindo dados sobre os respectivos processos, objetos contratados, fundamentação legal, valores envolvidos, fontes orçamentárias e publicações oficiais.

### PROCEDIMENTO LICITATÓRIO

Um **procedimento licitatório** é o conjunto de etapas formais e legais que a administração pública deve seguir para contratar obras, serviços, compras ou alienações com terceiros (empresas ou pessoas). A licitação tem como finalidade garantir:

- **Transparência** nos gastos públicos;
- **Igualdade de condições** entre os concorrentes;
- **Escolha da proposta mais vantajosa** para o interesse público.

#### ETAPAS TÍPICAS DE UM PROCEDIMENTO LICITATÓRIO:

- **Planejamento da contratação** – definição do objeto, justificativa da necessidade, estimativa de custo, e escolha da modalidade.
- **Elaboração do edital** – documento que traz as regras da disputa.
- **Publicação** do edital – para dar conhecimento aos possíveis interessados.



- **Recebimento das propostas** – onde os concorrentes apresentam suas ofertas.
- **Julgamento e classificação** – a administração analisa as propostas e escolhe a mais vantajosa.
- **Homologação e adjudicação** – confirmação oficial do resultado.
- **Contratação** – assinatura do contrato com o vencedor.
- **MODALIDADES MAIS COMUNS:**
- **Pregão (eletrônico ou presencial)** – para aquisição de bens e serviços comuns.
- **Concorrência** – para contratações de maior vulto.
- **Tomada de preços, convite, leilão** – usadas em casos específicos.

Além disso, há casos em que a licitação pode ser **dispensada ou inexigível**, conforme previsto na Lei nº 14.133/2021 (Nova Lei de Licitações).

## PERÍODO DE ABRANGÊNCIA:

01 de abril de 2025 a 30 de junho de 2025.

## DESENVOLVIMENTO

O presente relatório pretende responder questionamentos sobre a relação de licitações, dispensas e inexigibilidade iniciadas durante o Segundo Trimestre do exercício de 2025, com declaração da área responsável atestando que as informações estão atualizadas, contendo: o número do processo licitatório, descrição do objeto, modalidade, data e meio de publicação, o valor e dotação orçamentária.

A Amapá Previdência – AMPREV, mesmo dotada de personalidade jurídica de direito privado conforme preconiza o art. 98 da lei 0195/2005, realiza suas aquisições por intermédio da Comissão Permanente de Licitações, sob a égide das Leis Federais e Estaduais que regulamentam os procedimentos de aquisições de bens e serviços, com o intuito principal de garantir a lisura nos processos licitatórios.

No primeiro semestre do Exercício de 2025 a Comissão Permanente de Licitação realizou 01 (um) licitações na modalidade Pregão Eletrônico e 06 (seis) Justificativas (dispensa e inexigibilidade) conforme descrito nos quadros abaixo. A maioria das dispensas de licitações são voltadas para a

Aponte sua câmera  
para o QR Cod



capacitação do pessoal da Amapá Previdência em cursos, seminários e congressos.

### DECLARAÇÃO

Atesto que as informações estão atualizadas, contendo: o número do processo licitatório, descrição do objeto, modalidade, data e meio de publicação, o valor e dotação orçamentária, o que pode ser confirmado nos conteúdos dos processos informados no quadro **PROCESSOS DE AQUISIÇÃO SOB A MODALIDADE DE PREGÃO ELETRÔNICO**.

**JOSÉ ANATIER ALMEIDA COELHO NETO**  
Presidente da CPL & Agente de Contratações  
Portaria nº 023/2024/AMPREV



**PROCESSOS REALIZADOS SOB A MODALIDADE DE DISPENSA E INEXIGIBILIDADE DE LICITAÇÃO.**

Processo nº	Justificativa nº/2025	Objeto	Fundamentação Legal	Identificação da Publicação da Ratificação DOE	Valor (R\$)	Dotação Orçamentária
2025.96.400612PA	002/2025	Inscrição da servidoras LUSIANE OLIVEIRA FLEXA, advogada, lotada no gabinete da presidência, no curso Auditoria Governamental, Controles Interno e Externo, Compliance, Governança e Gestão de Riscos	art. 74, inciso III, alínea “f”, da Lei n. 14.133/2021	DOE Nº 8.388, de 27/06/2025, P. 51	<b>R\$ 4.490,00</b> (quatro mil e quatrocentos e noventa reais)	0006 - Gerenciamento Administrativo do Eixo Amapá da Governança e Gestão Inovadora, PROJ/ATIV/AÇÃO: 2.522 – Educação Previdenciária EDUCAPREV, Dotação: 3.3.90.39.00.00.00 - outros serviços de terceiros – Pessoa Jurídica
2024.186.1202387PA	003/2025	Contratação de empresa especializada no fornecimento de Relógios de Ponto biométrico e licença anual de software de apuração de ponto eletrônico web.	art. 75, II – 14.133/2025	DOE Nº 8.395, de 24/04/2025, P. 77	<b>R\$ 14.352,00</b> (quatorze mil trezentos e cinquenta e dois reais)	006 Gerenciamento Administrativo do Eixo Amapá da Governança e Gestão Inovadora Proj/Ativ/Ação: 2391 Manutenção Administrativa – AMPREV, Dotação: 3.3.90.40.00.00.00, Serviços de Tecnologia da Informação e Comunicação Recurso/Fonte: 800 Recursos Vinculados ao RPPS - Fundo em Capitalização (Plano Previdenciário).
2025.96.500932PA	004/2025	Inscrição do servidor	art. 74, inciso	Aguardando	<b>R\$ 867,00</b>	0006 - Gerenciamento



		Mauro Dias da Silveira Júnior, Procurador Jurídico deste instituto previdenciário, para participar do evento Spotlight 2025: A Revolução do Direito Começa Aqui	III, alínea “f”, da Lei n. 14.133/2021	publicação	(oitocentos e sessenta e sete reais)	Administrativo do Eixo Amapá da Governança e Gestão Inovadora, PROJ/ATIV/AÇÃO: 2.522 – Educação Previdenciária EDUCAPREV, Dotação: 3.3.90.39.00.00.00 - outros serviços de terceiros – Pessoa Jurídica
2025.96.601068PA	005/2025	Inscrição dos os servidores <b>Luciane Rodrigues Vieira Oliveira</b> , Vice-Presidente do CEP, <b>Michele Teixeira Cavalcante</b> , Conselheira do CEP, <b>Jurandir dos Santos Juarez</b> , Conselheiro do COFISPREV, <b>Adriene Ribeiro Benjamin Pinheiro</b> , Vice-Presidente do COFISPREV e <b>Sonia Priscila De Souza Cunha</b> , Diretora de Benefícios Militares, no 58º Congresso Nacional da	art. 74, inciso III, alínea “f”, da Lei n. 14.133/2021	Aguardando publicação	<b>R\$ 5.700,00</b> (cinco mil e setecentos reais)	0006 - Gerenciamento Administrativo do Eixo Amapá da Governança e Gestão Inovadora, PROJ/ATIV/AÇÃO: 2.522 – Educação Previdenciária EDUCAPREV, Dotação: 3.3.90.39.00.00.00 - outros serviços de terceiros – Pessoa Jurídica



		Associação Brasileira das Instituições de Previdência Estadual e Municipal – ABIPEM				
2025.186.601181PA	006/2025	Contratação de serviços de SEGURO PREDIAL para a Amapá Previdência - AMPREV, Prédio Anexo, localizada na Avenida Procópio Rola nº 1130, Centro, CEP 68.908-198, Macapá - AP.	art. 75, II – 14.133/2025	DOE Nº 8.438, de 27/06/2025, P. 64	<b>R\$ 1.225,00</b> (um mil duzentos e vinte e cinco reais)	GERENC ADM EIXO AMAPÁ GOVERNANÇA E GESTÃO INOVADORA, 2.391 - MANUTENÇÃO ADMINISTRATIVA-AMPREV, 3.3.90.39.00.00.00 - OUTROS SERVIÇOS DE TERCEIROS - PESSOA JURÍDICA, 000800 - 1.800.1111000 - Recursos Vinculados ao RPPS - Fundo em Capitalização (Plano Previdenciário)



## CONCLUSÃO

O presente relatório demonstrou, com transparência e detalhamento, as ações da Comissão Permanente de Licitações da Amapá Previdência (AMPREV) durante o Segundo Trimestre do exercício de 2025, contemplando os processos realizados nas modalidades de Pregão Eletrônico, Dispensa e Inexigibilidade de Licitação.

As contratações foram conduzidas em conformidade com os princípios da legalidade, impessoalidade, moralidade, publicidade e eficiência, respeitando as normas estabelecidas pela Lei Federal nº 14.133/2021 e demais dispositivos aplicáveis. Destaca-se o esforço contínuo da CPL em assegurar a lisura e a racionalização dos recursos públicos, promovendo aquisições alinhadas às reais necessidades institucionais.

Ressalta-se ainda que a maior parte das contratações por dispensa de licitação esteve voltada à capacitação técnica dos servidores da AMPREV, o que reforça o compromisso com o aprimoramento da gestão pública e o fortalecimento institucional.

Assim, a CPL reafirma sua responsabilidade e compromisso com a boa governança, colocando-se à disposição para esclarecimentos e para a continuidade das ações necessárias ao pleno cumprimento das obrigações legais e administrativas da autarquia.

**JOSÉ ANATIER ALMEIDA COELHO NETO**  
Presidente da CPL & Agente de Contratações  
Portaria nº 023/2024/AMPREV



Cód. verificador: 600921158. Cód. CRC: D6C462E  
Documento assinado eletronicamente por **JOSÉ ANATIER ALMEIDA COELHO NETO**, PRESIDENTE (CPL - COMISSÃO PERMANENTE DE LICITAÇÃO), em 16/09/2025, conforme decreto nº 0829/2018. A autenticidade do documento pode ser conferida no site: <https://sigdoc.ap.gov.br/autenticador>



Aponte sua câmera  
para o QR Code





**RELATÓRIO - DIBEAM  
2º TRIMESTRE DE 2025**

Conforme solicitado pela ASPLAN, com fulcro no ATO NORMATIVO 002/2024 - DIXE / AMPREV, passo a expor, em tópicos, as informações solicitadas pertinentes à Divisão de Benefícios e Auxílios Militares e referentes ao 2º TRIMESTRE de 2025:

1) Em atenção à letra “a” do §1º do Art. 3º do ATO NORMATIVO 002/2024-DIXE/AMPREV: a) Dados dos segurados, receitas e despesas: **Quantitativo de servidores ativos, aposentados e pensionistas, resumo das folhas de pagamentos, valor da arrecadação de contribuições e outras receitas, valor do pagamento de benefícios e outras despesas;**

2) Em atenção anexo III, Parte Geral, item 6.1, letra “c” - composição do quadro de servidores inativos e pensionistas.

PLANO FINANCEIRO									
MÊS/ANO	Reserva a Pedido	Valor Bruto de Despesa	Reserva Ex-Ofício	Valor Bruto de Despesa	Reforma Invalidez	Valor Bruto de Despesa	Reforma Idade	Valor Bruto de Despesa	Total
abr/25	124	R\$ 1.456.314,87	719	R\$ 11.062.829,31	137	R\$ 1.757.288,09	2	R\$ 23.684,53	R\$ 14.300.116,80
mai/25	125	R\$ 1.803.637,51	725	R\$ 13.642.424,44	137	R\$ 2.200.924,03	2	R\$ 29.154,19	R\$ 17.676.140,17
jun/25	125	R\$ 1.635.135,48	733	R\$ 12.450.735,75	137	R\$ 1.938.040,06	2	R\$ 26.419,36	R\$ 16.050.330,65
1ª 13ª/25	125	R\$ 815.848,39	725	R\$ 6.089.059,08	137	R\$ 947.902,71	2	R\$ 13.209,69	R\$ 7.866.019,87
2025		R\$ 5.710.936,25		R\$ 43.245.048,58		R\$ 6.844.154,89		R\$ 92.467,77	R\$ 55.892.607,49

PLANO PREVIDENCIÁRIO									
MÊS/ANO	Reserva a Pedido	Valor Bruto de Despesa	Reserva Ex-Ofício	Valor Bruto de Despesa	Reforma Invalidez	Valor Bruto de Despesa	Reforma Idade	Valor Bruto de Despesa	Total
abr/25	3	R\$ 14.694,62	7	R\$ 71.645,55	33	R\$ 305.695,59	-	-	R\$ 392.035,76
mai/25	3	R\$ 16.838,74	7	R\$ 93.943,55	35	R\$ 373.874,68	-	-	R\$ 484.656,97
jun/25	3	R\$ 15.766,68	7	R\$ 82.794,55	37	R\$ 356.928,12	-	-	R\$ 455.489,35
1ª 13ª/25	3	R\$ 7.883,34	7	R\$ 41.397,30	35	R\$ 157.689,81	-	-	R\$ 206.970,45
2025		R\$ 55.183,38		R\$ 289.780,95		R\$ 1.194.188,20			R\$ 1.539.152,53

MÊS/ANO	PLANO FINANCEIRO		PLANO PREVIDENCIÁRIO		Total
	Pensão Por Morte (Cotas)	Valor Bruto de Despesa	Pensão Por Morte (Cotas)	Valor Bruto de Despesa	
abr/25	150	R\$ 745.699,48	49	R\$ 165.792,59	R\$ 911.492,07
mai/25	150	R\$ 917.034,80	51	R\$ 231.711,57	R\$ 1.148.746,37
jun/25	151	R\$ 812.925,50	51	R\$ 173.367,84	R\$ 986.293,34
1ª 13ª/25	150	R\$ 390.148,14	51	R\$ 82.505,00	R\$ 472.653,14
2025		<b>R\$ 2.865.807,92</b>		<b>R\$ 653.377,00</b>	<b>R\$ 3.519.184,92</b>
TOTAL GASTO NO 2º TRIMESTRE		PLANO PREVIDENCIÁRIO		PLANO FINANCEIRO	
2025		R\$ 2.192.529,53		R\$ 58.758.415,41	



3) Em atenção anexo III, Parte Geral, item 6.1, letra “e” - Informações mensais das retenções previdenciárias sobre a folha de pagamento.

PLANO FINANCEIRO		PLANO PREVIDENCIÁRIO	
<b>APOSENTADORIA</b>		<b>APOSENTADORIA</b>	
ABRIL	R\$ 622.015,04	ABRIL	R\$ 7.280,65
MAIO	R\$ 973.375,15	MAIO	R\$ 11.351,47
JUNHO	R\$ 808.962,05	JUNHO	R\$ 9.619,70
<b>TOTAL 2º TRIMESTRE</b>	<b>R\$ 2.404.352,24</b>	<b>TOTAL 2º TRIMESTRE</b>	<b>R\$ 28.251,82</b>
<b>PENSÃO POR MORTE</b>		<b>PENSÃO POR MORTE</b>	
ABRIL	R\$ 18.370,94	ABRIL	R\$ 994,13
MAIO	R\$ 28.761,77	MAIO	R\$ 3.137,56
JUNHO	R\$ 23.995,19	JUNHO	R\$ 1.251,51
<b>TOTAL 2º TRIMESTRE</b>	<b>R\$ 71.127,90</b>	<b>TOTAL 2º TRIMESTRE</b>	<b>R\$ 5.383,20</b>
<b>TOTAL PF</b>	<b>R\$ 2.475.480,14</b>	<b>TOTAL PP</b>	<b>R\$ 33.635,02</b>
<b>Total Geral</b>		<b>R\$ 2.509.115,16</b>	

Macapá-AP, 27 de agosto de 2025.

Marcos Ramalho de Oliveira Tenorio – CAP QOABM  
 Analista de Benefícios Militares  
 DIBEAM/DIBEM/AMPREV



**INFORMAÇÕES PARA ELABORAÇÃO DO RELATÓRIO DE GOVERNANÇA CORPORATIVA – PRÓ-GESTÃO RPPS (NÍVEL IV), com base nas informações fornecidas sobre a **Compensação Previdenciária (COMPREV)** e os pagamentos registrados no segundo trimestre de 2025.**

O presente relatório apresenta as informações relativas à **Compensação Previdenciária (COMPREV)** recebida pela **Amapá Previdência – AMPREV** no segundo trimestre de 2025.

O COMPREV é um acerto financeiro entre o Regime Geral de Previdência Social (RGPS) e os Regimes Próprios de Previdência dos Servidores da União, dos Estados e do Distrito Federal, permitindo o equilíbrio financeiro entre os diferentes Entes.

### **Arrecadação e Compensação Previdenciária**

A **AMPREV** arrecadou o montante de **R\$ 2.846.639,50** a título de **Compensação Previdenciária (COMPREV)** durante o segundo trimestre de 2025, com valores recebidos de dois principais participantes:

- **INSS**
- **Minas Gerais**

### **Detalhamento dos Pagamentos e Ajuste de Contas**

Os pagamentos de **ajuste de contas** ocorreram conforme a tabela abaixo, com valores recebidos mês a mês. Esses valores foram ajustados entre a **AMPREV** e os participantes mencionados, com destaque para os valores recebidos do **RGPS** e de **Minas Gerais**:

<b>PAGAMENTOS - AJUSTE DE CONTAS</b>					
<b>Competência</b>	<b>Participante 1</b>	<b>Participante 2</b>	<b>Saldo do Participante 1</b>	<b>Saldo do Participante 2</b>	<b>Valor Recebido</b>
04/2025	RGPS	AMPREV	0,00	R\$ 1.881.260,99	R\$ 1.881.260,99
04/2025	MINAS GERAIS	AMPREV	0,00	R\$ 591,82	R\$ 591,82
05/2025	RGPS	AMPREV	0,00	R\$ 896.333,86	R\$ 896.333,86
05/2025	MINAS GERAIS	AMPREV	0,00	R\$ 591,82	R\$ 591,82
06/2025	RGPS	AMPREV	0,00	R\$ 67.269,19	R\$ 67.269,19
06/2025	MINAS GERAIS	AMPREV	0,00	R\$ 591,82	R\$ 591,82
					<b>Total: R\$ 2.846.639,50</b>

**Os dados destas tabelas foram extraídos do sistema COMPREV em 18/09/2025.**

A análise dos dados demonstra que a **Amapá Previdência** teve uma arrecadação significativa no segundo trimestre de 2025, com um total de **R\$ 2.846.639,50** recebidos de seus principais participantes, **INSS** e **Minas Gerais**. Este valor reflete o contínuo equilíbrio financeiro necessário para o bom funcionamento do sistema previdenciário, além de garantir a estabilidade e confiabilidade dos repasses e ajustes de contas entre os entes envolvidos.



Este relatório contribui para a transparência das operações da AMPREV e fortalece a confiança nas práticas de governança corporativa adotadas pela instituição.



Cód. verificador: 605278195. Cód. CRC: F2DE2F8  
Documento assinado eletronicamente por **CLAUDIA DE CASSIA DA SILVA DIAS**, ACESSORA DE COMPENSAÇÃO PREVIDENCIÁRIA (ASCOMPREV - ACESSORIA DE COMPENSAÇÃO PREVIDENCIÁRIA), em 18/09/2025, conforme decreto nº 0829/2018. A autenticidade do documento pode ser conferida no site: <https://sigdoc.ap.gov.br/autenticador>





## CERTIDÃO

Certifico, em atendimento à determinação do Presidente do Conselho Estadual de Previdência do Estado do Amapá, Sr. Jocildo Silva Lemos, que o **Relatório de Governança Corporativa da Amapá Previdência, referente ao 1º e 2º Trimestre de 2025**, elaborado e encaminhado pela Diretoria Executiva da Amapá Previdência, **foi devidamente apresentado e submetido ao conhecimento dos membros do Conselho Estadual de Previdência, durante a 11ª Reunião Ordinária, realizada no dia 12 de novembro de 2025.**

Esta apresentação cumpre as exigências estabelecidas no item 3.2 - Governança Corporativa e no subitem 3.2.1 - Relatório de Governança Corporativa, conforme disposto no Manual do Pró-Gestão.

Conselheiros (as) Titulares: Carlos Michel Miranda da Fonseca, Jesus de Nazaré Almeida Vidal, Thiago Lima Albuquerque, Carlos Augusto Tork de Oliveira, Rayfran Macedo Barroso, Paulo de Santana Vaz, Alexandre Flávio Medeiros Monteiro, Jackson Rubens de Oliveira, Luciane Rodrigues Vieira Oliveira, Natanael da Silva Miranda, Álvaro de Oliveira Corrêa Júnior, Gláucio Maciel Bezerra, Rilton César Rocha Montoril, Michele Teixeira Cavalcante, André Luiz de Souza.

Do que para constar lavrei a presente certidão.

Macapá-AP, 14 de novembro de 2025.

**Lusiane Oliveira Flexa**  
Secretária do Conselho Estadual de Previdência



## CERTIDÃO

O Conselho Fiscal da Amapá Previdência reuniu-se em sua 22ª Reunião Extraordinária, realizada em 17 de novembro de 2025, para apreciar a apresentação dos Relatórios de Governança referentes ao 1º e 2º trimestres do exercício de 2025.

Conforme previsto no Manual do Pró-Gestão, cabe a este Colegiados da AMPREV tomar conhecimento dos referidos relatórios.

O Assessor Técnico de Planejamento - ASPLAN, Sr. José Milton Gonçalves, realizou a explanação acerca das informações constantes nos Relatórios de Governança, registrando-se a intervenção dos Conselheiros exclusivamente para esclarecimentos e apresentação de sugestões.

Pelo exposto, este Colegiado consigna ciência quanto aos Relatórios de Governança apresentados e encaminha para as demais deliberações pertinentes.

Macapá-AP, 17 de novembro de 2025.

Narson de Sá Galeno  
**Conselheiro Titular/Presidente**

Adriene Ribeiro Benjamin Pinheiro  
**Conselheira Titular/Vice-Presidente**

Arnaldo Santos Filho  
**Conselheiro Suplente**

Jurandil dos Santos Juarez  
**Conselheiro Titular**

Elionai Dias da Paixão  
**Conselheiro Titular**

Helielson do Amaral Machado  
**Conselheiro Titular**

Jorge Emanuel Amanajás Cardoso  
**Conselheiro Titular**

Marcos Garbe  
**Conselheiro Titular**

