

INDICADORES



05/2022

APRESENTAÇÃO

Este relatório apresenta o detalhamento e consolidação do cálculo dos Indicadores elencados na ATO NORMATIVO 01/2022 – DIEX/AMPREV. E essa é a **terceira edição, 05/2022**.

Entre os diversos objetivos, temos destacado: a necessidade de observância ao desempenho da organização, da promoção de uma análise crítica das melhorias necessárias ao desenvolvimento dos processos no âmbito da Amapá Previdência, além de atendimento aos órgãos fiscalizadores, como o Tribunal de Contas do Estado - TCE (DECISÃO NORMATIVA Nº. 018/2021 – TCE/AP).

Sendo ainda uma excelente forma de dar publicidade aos diversos atos que fazem parte do dia a dia do Regime Próprio de Previdência Social - RPPS e Regime Próprio de Previdência Militar – RPPM.



OS INDICADORES:

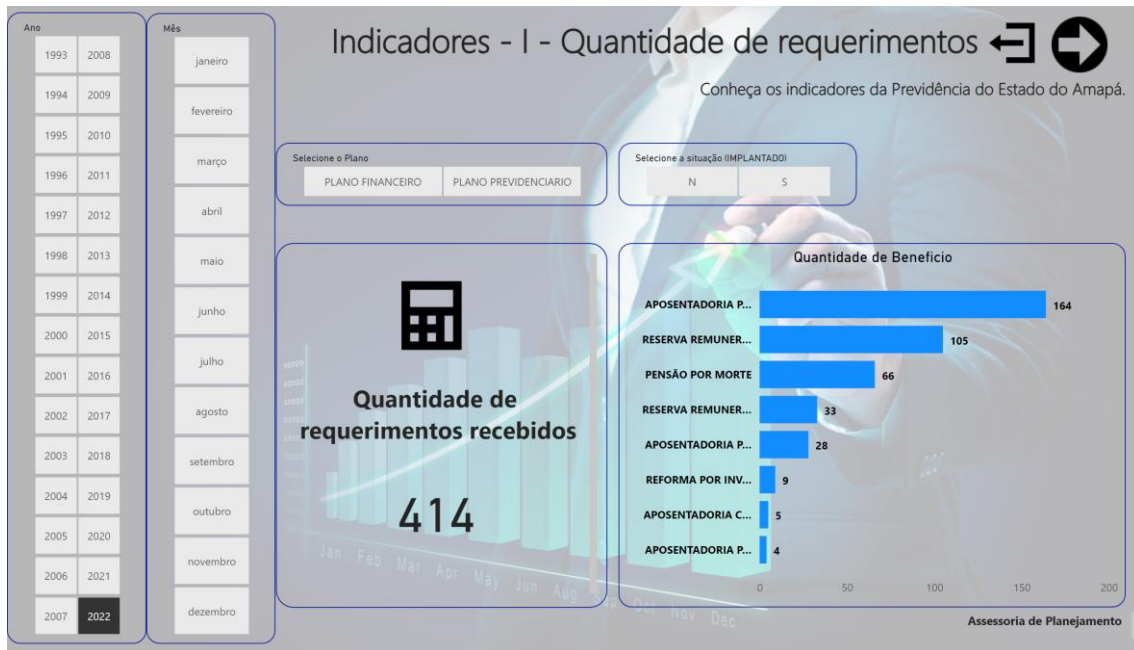
- I. Quantidade de requerimentos recebidos
- II. Tempo médio de espera por resposta RPPS em dias
- III. Quantidade de solicitações aguardando conclusão
- IV. Benefícios ativos na Folha de Pagamentos
- V. Benefícios Pagos no mês
- VI. Valor médio dos benefícios ativos na Folha
- VII. Benefícios Cessados
- VIII. Receitas
- IX. Execução Orçamentária
- X. Capacitados



I. QUANTIDADE DE REQUERIMENTOS RECEBIDOS

OBJETIVO	MEDIDA	POLARIDADE
Descobrir os quantitativos de atendimentos prestados pelo RPPS relacionados à busca por benefícios.	Segurado	Relativo

Gráfico 1 Quantidade de requerimentos



Fonte: ASPLAN

Nos cinco primeiros meses do ano de 2022, a quantidade de requerimentos recebidos totalizou 414, relativos a requerimentos de benefícios. Conforme o gráfico acima, para os meses em referência, a maior parte de requerimentos recebimentos no órgão foi relativo à Aposentadorias por Tempo de Contribuição (164), enquanto que o menor número de requerimentos foi em relação à Aposentadoria por Idade (4).

Observa-se uma variação positiva de 60,47% quando comparado com o mesmo período do ano de 2021 e 113,40% quando comparado com o ano de 2020.



Tabela 1 Variações Ano – requerimentos

Janeiro a Maio			
Ano	Quantidades	Variação 2021/2022	Variação 2020/2022
2020	194		
2021	258		
2022	414	60,47%	113,40%

Fonte: ASPLAN

Obs. O resultado positivo representa aumento no número de requerimento.

Detalhes por tipo de plano, e outras consultas estão disponíveis na internet no endereço [Indicadores I II III e VII](#)



II. TEMPO MÉDIO DE ESPERA POR RESPOSTA RPPS EM DIAS

OBJETIVO	MEDIDA	POLARIDADE
Descobrir os quantitativos de dias para conclusão dos pedidos de benefícios apresentado ao RPPS.	Segurado	Quanto menor melhor

Gráfico 2 Tempo médio de espera



Fonte: ASPLAN

Nos cinco primeiros meses do ano de 2022, o tempo médio de espera por resposta RPPS em dias é de 30. Relativos a requerimentos de benefícios atendidos no período em referência, o maior tempo, foi de APOSENTADORIA POR TEMPO DE CONTRIBUIÇÃO (91 Dias) e o menor tempo foi para RESERVA REMUNERADA "ex-officio" (20 Dias).

Observa-se uma variação negativa de -57,14% quando comparado com o mesmo período do ano de 2021 e -60,00% quando comparado com o ano de 2020.



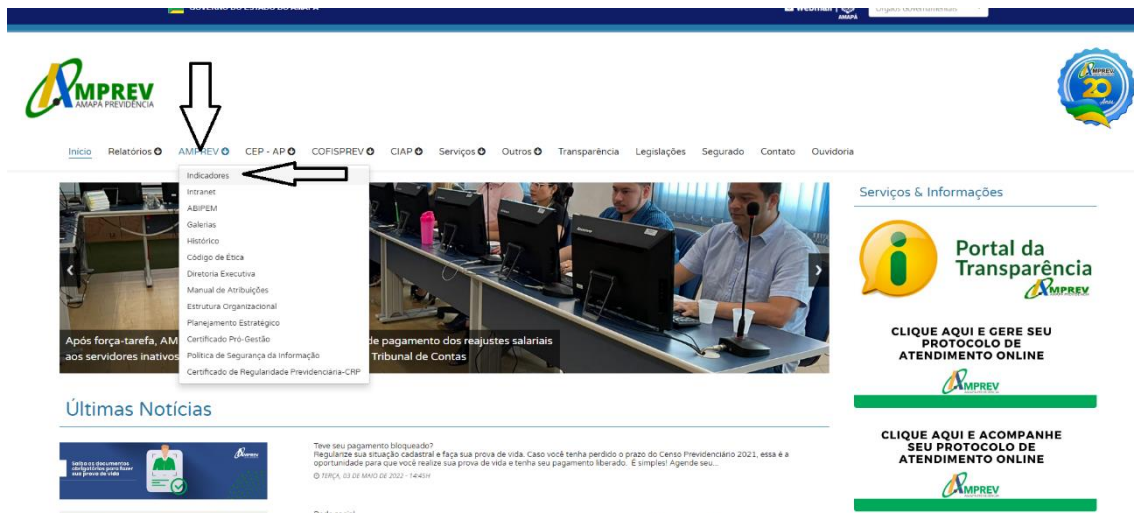
Tabela 2 Variações Ano - espera

Janeiro a Maio			
Ano	Quantidades	Variação 2021/2022	Variação 2020/2022
2020	75		
2021	70		
2022	30	-57,14%	-60,00%

Fonte: ASPLAN

OBS. O resultado negativo representa diminuição no tempo de espera.

Mais detalhes das variações em cada mês, podem ser simuladas diretamente na internet no site da AMPREV www.amprev.ap.gov.br no menu: AMPREV/Indicadores;



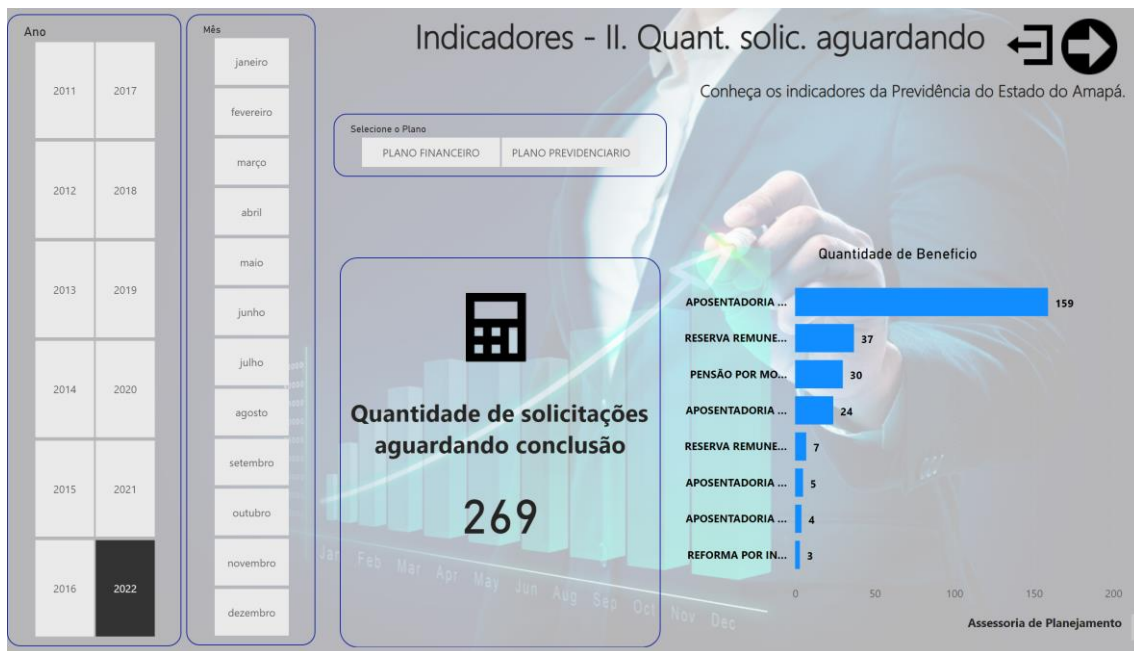
Detalhes por tipo de plano, e outras consultas estão disponíveis na internet no endereço: [Indicadores I II III e VII](#)



III. QUANTIDADE DE SOLICITAÇÕES AGUARDANDO CONCLUSÃO

OBJETIVO	MEDIDA	POLARIDADE
Descobrir os quantitativos de processos que estão em tramitação e não foram concluídos	Segurado	Quanto menor melhor

Gráfico 3 Solicitações aguardando conclusões



Fonte: ASPLAN

Nos cinco primeiros meses do ano de 2022, temos um total de 269 solicitações aguardando conclusões, sendo APOSENTADORIA POR TEMPO DE CONTRIBUIÇÃO a maior quantidade, 159 requerimentos. Isso representa 59,11% dos requerimentos que deram entrada no RPPS.

Dos 269 requerimentos, 41 são de janeiro, 34 são de fevereiro, 44 são de março, 54 são de abril e 96 são de maio.

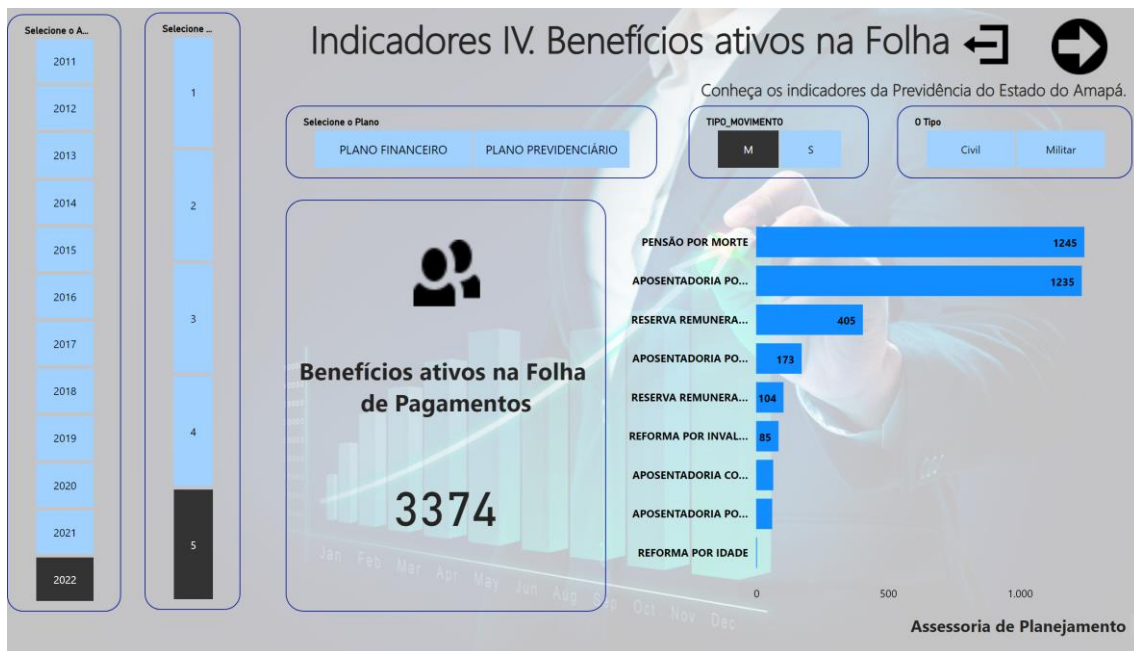
Detalhes por tipo de plano, e outras consultas estão disponíveis na internet no endereço: [Indicadores I II III e VII](#)



IV. BENEFÍCIOS ATIVOS NA FOLHA DE PAGAMENTOS

OBJETIVO	MEDIDA	POLARIDADE
Descobrir os quantitativos de benefício ativos na folha de pagamento.	Segurado	Relativo

Gráfico 4 Benefício ativo na folha



Fonte: ASPLAN

Nos cinco primeiros meses do ano de 2022, a quantidade de benefício ativo na folha de pagamento subiu de 3132 em janeiro para 3374 em maio, um incremento de 7,73%.

A maior parte dos benefícios são: PENSÃO POR MORTE 1245 (maio) e APOSENTADORIA POR TEMPO DE CONTRIBUIÇÃO 1235 (maio).

Tabela 3 Variações Ano – Benefícios Ativos

Mês de Maio			
Ano	Quantidades	Variação 2021/2022	Variação 2020/2022
2020	2221		
2021	2653		
2022	3374	27,18%	51,91%



Fonte: ASPLAN

Obs. O resultado positivo representa aumento no número de beneficiários.

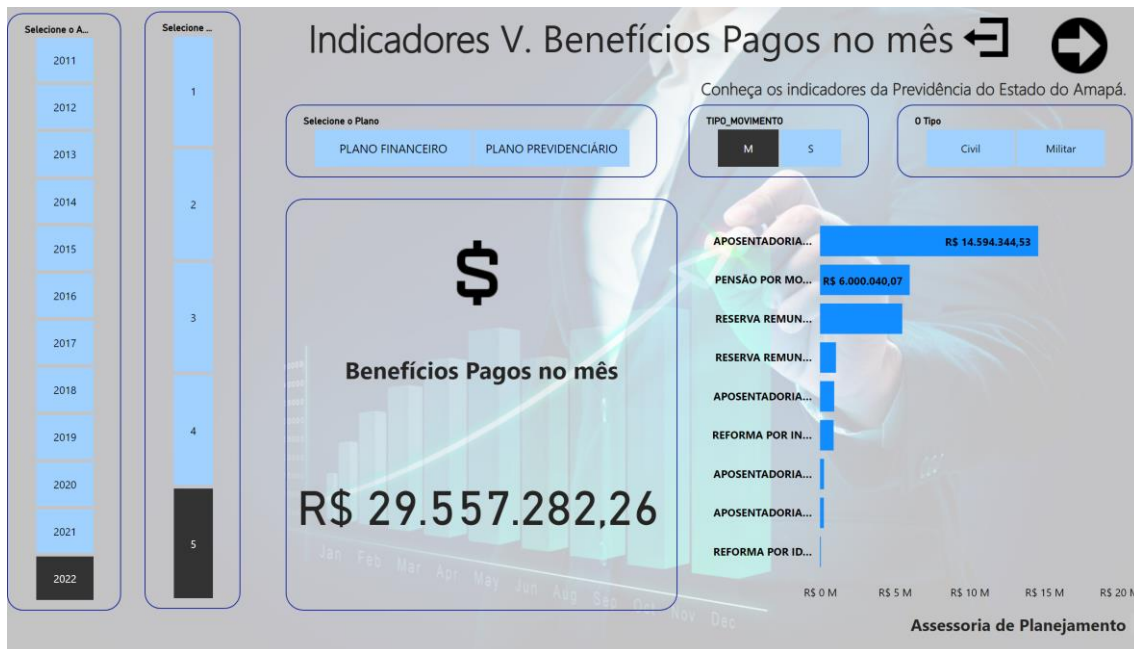
Detalhes por tipo de plano, e outras consultas estão disponíveis na internet no endereço: [Indicadores IV V e VI](#)



V. BENEFÍCIOS PAGOS NO MÊS

OBJETIVO	MEDIDA	POLARIDADE
Descobrir os quantitativos dos valores de benefício pagos na folha de pagamento em cada mês.	Segurado	Relativo

Gráfico 5 Valores pagos



Fonte: ASPLAN

Em janeiro o total pago em benefícios foi de R\$ 22.127.264,94, em maio o valor foi de R\$ 29.557.282,26. Temos uma variação positiva de 33,58%.

A maior despesa está relacionada a Aposentadoria por tempo de contribuição.

Mês de Maio			
Ano	Quantidades	Variação 2021/2022	Variação 2020/2022
2020	R\$ 13.262.733,44		
2021	R\$ 17.766.065,59		
2022	R\$ 29.557.282,26	66,37%	122,86%



Obs. O resultado positivo representa aumento dos benefícios pagos no mês.

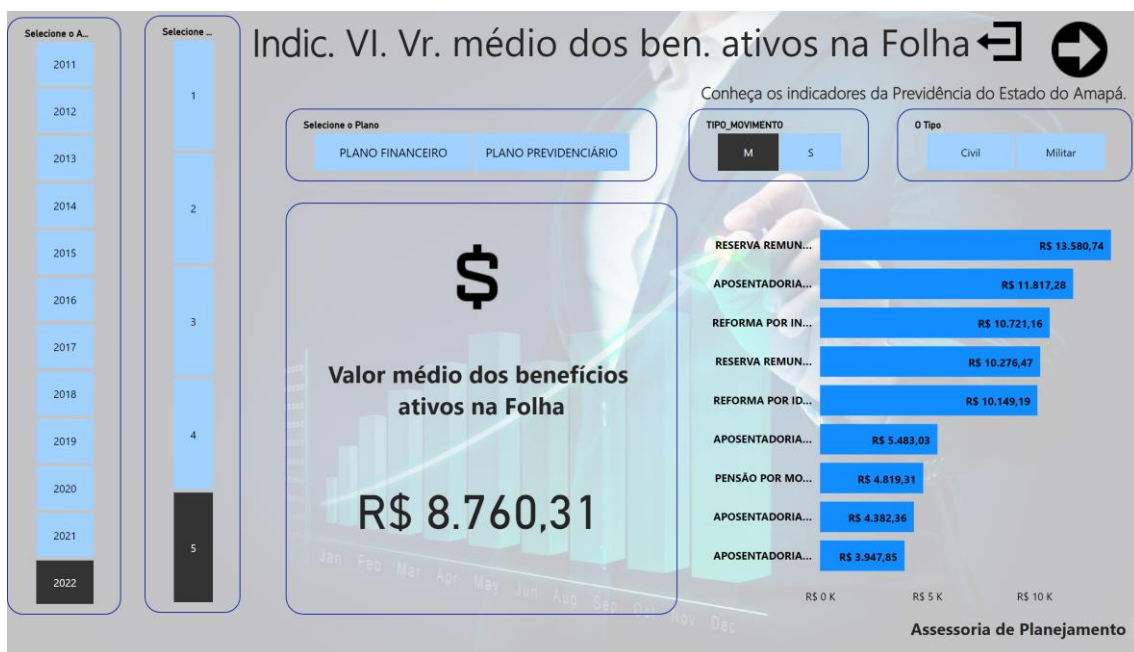
Detalhes por tipo de plano, e outras consultas estão disponíveis na internet no endereço [Indicadores IV V e VI](#)



VI. VALOR MÉDIO DOS BENEFÍCIOS ATIVOS NA FOLHA

OBJETIVO	MEDIDA	POLARIDADE
Descobrir a média dos valores de benefício pagos na folha de pagamento em cada mês.	Média	Relativo

Gráfico 6 Média dos benefícios



Fonte: ASPLAN

Em janeiro a média ficou em R\$ 7.064,90, em maio subiu para R\$ 8.760,31, o que representa um aumento de 24,00%.

Com relação ao tipo de benefício, a maior média é a recebida Reserva Remunerada “ex-officio”

Mês de Maio			
Ano	Quantidades	Variação 2021/2022	Variação 2020/2022
2020	R\$ 5.971,51		
2021	R\$ 6.696,59		
2022	R\$ 8.760,31	30,82%	46,70%



Obs. O resultado positivo representa aumento da média dos benefícios ativo.

Detalhes por tipo de plano, e outras consultas estão disponíveis na internet no endereço [Indicadores IV V e VI](#)



VII. BENEFÍCIOS CESSADOS

OBJETIVO	MEDIDA	POLARIDADE
Descobrir os quantitativos de benefícios que foram retirados da folha de pagamento	Segurado	Relativo

Gráfico 7 cessados



Fonte: ASPLAN

No ano de 2022 foram cessados 43, sendo 10 em janeiro, 05 em fevereiro, 12 em março, 07 em abril e 09 em maio, dos processos de benefícios, a maior parte é de PENSÃO POR MORTE, (29).

Quando olhamos para a função o destaque são os professores que totalizam 09, seguido dos técnicos em enfermagem com 05.

Outros detalhes e consultas estão disponíveis na internet no endereço: [Indicadores](#)

[I](#) [II](#) [III](#) e [VII](#)



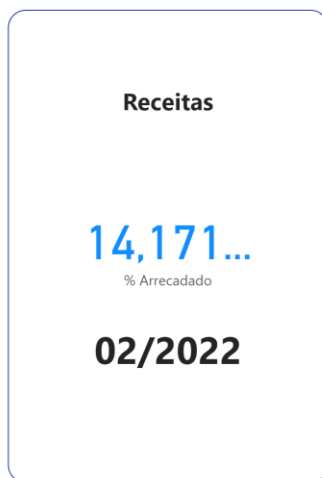
VIII. RECEITAS

OBJETIVO	MEDIDA	POLARIDADE
Descobrir os quantitativos arrecadados	Valor	Quanto maior melhor

Gráfico 8 Receita

Para unidade Especifica – Selecion

Plano Financeiro
 Plano Previdenciário



R\$ 1.429.480.496,00
Orçada

R\$ 103.736.811,76
Arrecadada no Período

R\$ 202.577.770,26
Arrecadada até o Período

R\$ 1.226.902.725,74
Orçada - Arrecadado

Fonte: ASPLAN

Até fevereiro do ano de 2022, foi arrecadado o total de R\$ 202.577.770,26, sendo R\$ 119.177.284,82 do Plano Financeiro e R\$ 83,400,485,44 do Plano Previdenciário.

O total arrecadado representa 14,171% do total previsto, um pouco abaixo do percentual previsto (meta) para o período que era de 16,6666%.

O plano previdenciário foi o que mais se aproximou da meta 14,852%.

Outros detalhes e consultas estão disponíveis na internet no endereço [Indicadores](#)

VII IX



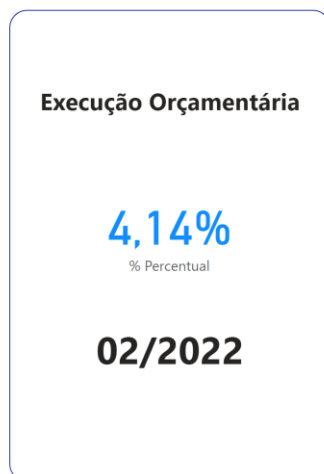
IX. EXECUÇÃO ORÇAMENTÁRIA

OBJETIVO	MEDIDA	POLARIDADE
Acompanhar a evolução da despesa, nos programas e nas ações, permitindo a tomadas de decisões necessárias à efetiva execução	Valor	Quanto maior melhor

Gráfico 9 Execução Orçamentaria

Para unidade Especifica – Selezione

013204 - AMAPÁ PREVIDÊNCIA	013204 - AMAPÁ PREVIDÊNCIA Guardas	013205 - AMAPÁ PREVIDÊNCIA PLANO FINANCEIRO	013206 - AMAPÁ PREVIDÊNCIA PLANO PREVIDENCIÁRIO
----------------------------	------------------------------------	---	---



R\$ 1.431.080.496,00
Total

R\$ 59.248.872,14
Desp. Empenhadas até o Período

R\$ 1.371.831.623,86
Diferença

Fonte: ASPLAN

Até fevereiro do ano de 2022, foi empenhado R\$ 59.248.872,14, que representa 4,14% do total “previsto na despesa”.



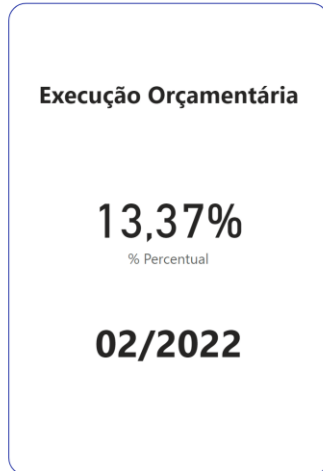
Gráfico 10 Execução Orçamentária sem guardas e reservas

Para unidade Especifica – Seleção

013204 - AMAPÁ PREVIDÊNCIA	013205 - AMAPÁ PREVIDÊNCIA PLANO FINANCEIRO	013206 - AMAPÁ PREVIDÊNCIA PLANO PREVIDENCIÁRIO
----------------------------	---	---



Executado sem Guardas e Reservas



R\$ 431.130.000,00
Total

R\$ 57.648.872,14
Desp. Empenhadas até o Período

R\$ 373.481.127,86
Diferença

Fonte: ASPLAN

Ocorre que no total “previsto na despesa”, temos os valores dos Guardas do ex territórios e ainda, a Reserva do RPPS, que tem fonte do tesouro e não é executado respectivamente.

Em outro cenário (excluindo os guardas e a reserva do RPPS), dessa forma, temos, foi empenhado R\$ 57.648.872,14, que representa 13,37% do total previsto na despesa.

Nesse cenário temos o percentual de 28,86% para Amapá Previdência, 11,81% para o plano financeiro e 11,85% para plano previdenciário.

Outros detalhes e consultas estão disponíveis na internet no endereço: [Indicadores](#)

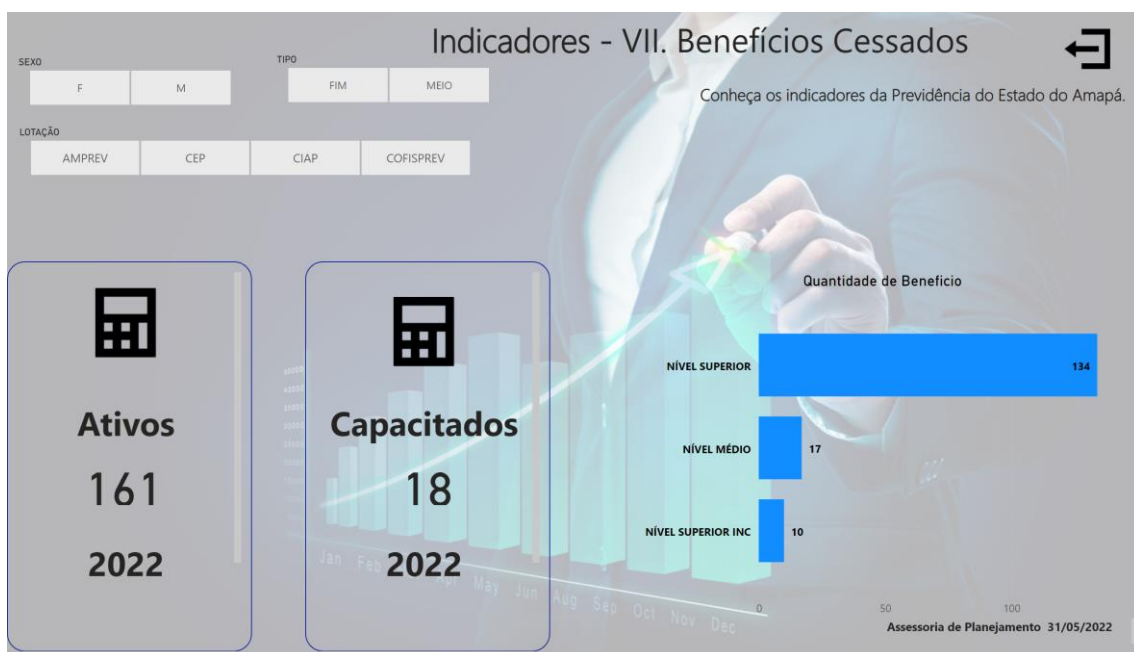
VII IX



X. CAPACITADOS

OBJETIVO	MEDIDA	POLARIDADE
Descobrir os quantitativos de funcionários, conselheiros, membros do Comitê de Investimentos e outros que foram treinados/capacitados.	Segurado	Quanto maior melhor

Gráfico 11 Capacitados



Fonte: ASPLAN

No ano de 2022, até o dia 31 de maio, para um universo de 161 (funcionários e membros de colegiados), temos um total de 18, que foram capacitados no exercício. Isso representa 11,18%.

Para essa medida considera-se apenas os que foram capacitados no ano de 2022.

Outras informações estarão disponíveis nas próximas publicações.

Outros detalhes e consultas estão disponíveis na internet no endereço: [Indicadores](#)

X



As informações dos indicadores de VIII. Receitas e IX. Execução Orçamentária, não foram demonstrados nessa edição, e serão atualizadas nas próximas.

Em, 29 de junho de 2022,

José Milton Afonso Gonçalves
Assessoria de planejamento

JOSE MILTON AFONSO GONCALVES em 29/06/2022 11:08
A autenticidade do documento pode ser conferida no site <https://sigdoc.ap.gov.br/public/autenticadorDocumento/index.jsf>. C.Verificador: 99739041 Código CRC: 64BBB31



Fonte:

<https://app.powerbi.com/view?r=eyJrIjoiZjdkNTBmNGEtMjBjOC00OGIwLWFiNTUtOWNiMjVhYmNhMmUxIiwidCI6ImQ5MGRjNzk5LTFiY2MtNDE4Ni1iOWQ3LTY5ZTJmY2Q4ZjNhOSJ9&pageName=ReportSection6f0967d6ef54246c30b1>

<https://app.powerbi.com/view?r=eyJrIjoiMjRjOGRiNGItYzlmYS00YWQ0LTlhYzYtMjVjNmEzYjQyOTk0IiwidCI6ImQ5MGRjNzk5LTFiY2MtNDE4Ni1iOWQ3LTY5ZTJmY2Q4ZjNhOSJ9&pageName=ReportSection>

<https://app.powerbi.com/view?r=eyJrIjoiYmI5NWJiYzgtYzY5ZTJmY2Q4ZjNhOSJ9&pageName=ReportSection>

<https://app.powerbi.com/view?r=eyJrIjoiZDI4NzA3NTItZWZhZS00ZTc3LTg2NGEtYjQ2MWE4NWRjZjRkIiwidCI6ImQ5MGRjNzk5LTFiY2MtNDE4Ni1iOWQ3LTY5ZTJmY2Q4ZjNhOSJ9>

