

PLANO FINANCEIRO - DISPONIBILIDADE DOS RECURSOS POR INSTITUIÇÃO FINANCEIRA						Meta de Rentabilidade - IPCA + 5,44% a.a.				
INSTITUIÇÃO FINANCEIRA E PRODUTO DE INVESTIMENTO POR SEGMENTO	Taxa de Administração	Saldo da Aplicação	Rentabilidade do Produto - Cálculo Pela Cota - %			No Mês	Em 2022	12 Meses	Saldo Conta Corren.-Último Dia Útil	
			No Mês	Em 2022	12 Meses	-0,237595	8,035661	16,008429	Conta Nº	Saldo - R\$
BANCO DO BRASIL S/A						Rentab. do Produto em Relação à Meta - %				
CARTEIRA ADMINISTRADA DE TÍTULOS PÚBLICOS FEDERAIS										
Carteira Administrada de TPF Banco do Brasil - LFT (POS)	0,09% a.a.	781.084.248,92							15853-4/Gast. Admin.	0,00
Carteira Administrada de TPF Banco do Brasil - NTN-B (POS)	0,09% a.a.	24.406.848,71							15214-5/PF Arrecadação	0,00
Carteira Administrada de TPF Banco do Brasil - LTN (PRE)	0,09% a.a.	705.428.543,29	-1,317915	1,722211	0,613799	-354,69	21,43	3,83	15854-2/PF Investimentos	0,00
Carteira Administrada de TPF Banco do Brasil - Operação Compr.	0,09% a.a.	17.090.934,68							6130-1/PF Gastos	0,00
		34.157.922,24							6884-5/Amprev Dev.Desc.Pr	0,00
FUNDOS DE RENDA FIXA										
BB RPPS Renda Fixa Crédito Privado IPCA III	0,20% a.a.	287.526.229,07	-0,173721	6,179429	9,865040	126,88	76,90	61,62	6813-6/Amprev Cart. Adm.	152.573,96
BB Previdenciário Fluxo Renda Fixa Simples FIC FI	1,00% a.a.	19.799.819,90	0,950599	5,866954	8,236952	600,09	73,01	51,45	7876-X/Amprev PF Gastos M	0,00
BB Previdenciário Renda Fixa Referenciado DI LP Perfil FIC FI	0,20% a.a.	1.472.537,84	1,036214	6,636524	9,682348	636,13	82,59	60,48	7986-3/AMPREV PF ARREC	0,00
		266.253.871,33							7946-4/Tesouro Verde	0,00
FUNDOS DE RENDA VARIÁVEL										
BB Ações Valor FIC de FI em Ações	2,00% a.a.	4.100.889,66	4,166382	-4,717757	-11,121230	1.953,56	-58,71	-69,47	8382-8/Comprev	0,00
FUNDOS DE INVESTIMENTOS NO EXTERIOR										
BB Ações ESG Fundo de Investimento em Ações - BDR Nivel I	0,50% a.a.	0,00	7,826302	-21,294892	-8,077621	3.493,96	-265,00	-50,46		
BB Multimercado Global Select Equity Investim. no Exterior FI	0,08% a.a.	0,00	7,731485	-19,763896	-8,869388	3.454,06	-245,95	-55,40		
BB Multimercado Schroder Investimento no Exterior FI	0,08% a.a.	0,00	4,779717	-20,812286	-11,129325	2.211,71	-259,00	-69,52		
BB Ações Nordea Global Climate And Environment I.E. FI	0,30% a.a.	0,00	8,448364	-22,638200	-11,356759	3.755,78	-281,72	-70,94		
BB Ações Globais Hedge Investimento no Exterior FI	0,50% a.a.	0,00	2,443213	-12,323756	-7,001490	1.228,31	-153,36	-43,74		
RECURSO TOTAL APLICADO EM PRODUTOS DA INSTITUIÇÃO		1.072.711.367,65							Saldo em Contas	152.573,96
CAIXA ECONÔMICA FEDERAL						Rentab. do Produto em Relação à Meta - %				
CARTEIRA ADMINISTRADA DE TÍTULOS PÚBLICOS FEDERAIS										
Carteira Administra de TPF Caixa Econômica - PF	0,10% a.a.	326.070.512,55	0,000000	6,456662	8,261371	200,00	80,35	51,61	C/C 45-8 AG. 0658	0,00
FUNDOS DE RENDA FIXA										
FI Caixa Brasil RF Referenciado DI Longo Prazo	0,20% a.a.	279.753.062,35	1,006891	6,659798	9,789053	623,78	82,88	61,15	209-4/Aplicação	0,00
FIC FI Caixa Novo Brasil Renda Fixa Referenciado IMA-B LP	0,20% a.a.	153.979.869,32	-0,894836	3,274378	2,973901	-176,62	40,75	18,58	324-4/Carteira TPF-PF	283,34
		125.773.193,03								
FUNDOS DE INVESTIMENTOS NO EXTERIOR										
Fundo de Investimento em Ações Caixa Institucional BDR Nivel I	0,70% a.a.	0,00	7,877041	-22,144275	-11,051535	3.515,32	-275,58	-69,04		
RECURSO TOTAL APLICADO EM PRODUTOS DA INSTITUIÇÃO		605.823.574,90							Saldo em Contas	283,34
BANCO BRADESCO S/A						Rentab. do Produto em Relação à Meta - %				
FUNDOS DE RENDA FIXA										
Bradesco Institucional FIC FI Renda Fixa IMA-B	0,20% a.a.	406.308.292,08	-0,960578	3,215012	2,649838	-204,29	40,01	16,55	(24597-6/Gastos)	0,00
Bradesco FI RF Referenciado DI Federal Extra	0,15% a.a.	164.963.005,47	1,013615	6,299736	9,172533	626,61	78,40	57,30	27820-3/CAIS (Consignação)	0,00
		241.345.286,61							0023289-0/Devol Prev	0,00
ATIVOS FINANCEIRO DE R.F. EMITIDOS POR INST. FINANC.										
Bradesco - Letra Financeira - Prazo 05 Anos - LF0022009M7	0,0% a.a.	31.782.953,98	0,963130	5,943180	0,000000	605,37	73,96	0,00	0028027-5/Consign.	0,00
		31.782.953,98							419641-6/Popul.Bloq.Jud	0,00
FUNDOS DE RENDA VARIÁVEL										
Bradesco FI em Ações Dividendos	1,50% a.a.	48.846.647,39	4,672788	4,365034	-5,299565	2.166,70	54,32	-33,10	Ag 1420 cc-0170855-4 (HSB)	0,00
		48.846.647,39							00429-53	0,00
FUNDOS DE INVESTIMENTOS NO EXTERIOR										
Bradesco Institucional FI Ações BDR Nivel I	0,80% a.a.	2.868.302,12	8,362601	-20,489249	-7,304160	3.719,68	-254,98	-45,63		
RECURSO TOTAL APLICADO EM PRODUTOS DA INSTITUIÇÃO		489.806.195,57							Saldo em Contas	0,00
ITAÚ UNIBANCO S/A						Rentab. do Produto em Relação à Meta - %				
FUNDOS DE RENDA FIXA										
Itaú Institucional Alocação Dinâmica Renda Fixa FIC FI	0,40% a.a.	214.602.102,32	0,802070	6,119483	9,649425	537,58	76,15	60,28	10048-4/Aplicação	0,00
Itaú Soberano Renda Fixa Simples LP FICFI	0,15% a.a.	51.599.505,39	1,023118	6,502878	9,423947	630,61	80,93	58,87	02447-8/Aplicação Itaú	924,99
		163.002.596,93								
ATIVOS FINANCEIRO DE R.F. EMITIDOS POR INST. FINANC.										
Itaú Unibanco - Letra Financeira - Prazo 02 Anos - LF PRE	0,0% a.a.	100.575.210,40								
		100.575.210,40								
FUNDOS INVESTIMENTOS ESTRUTURADOS										
FIC FIP Kinea Private Equity II	1,50% a.a.	65.885.224,75	0,841379	-58,166953	-58,588660	554,12	-723,86	-365,99		
Kinea Private Equity IV Feeder Institucional I FIP Multiestrategia	2,00% a.a.	2.084.825,42	0,641187	4,518926	0,266771	469,87	56,24	1,67		
		63.800.399,33								
FUNDOS DE INVESTIMENTOS NO EXTERIOR										
Itaú Ações Europa Investimento no Exterior FIC de FI	0,15% a.a.	0,00	3,963807	-26,058868	-19,628907	1.868,30	-324,29	-122,62	VALORES EM TRANSITO	
Itaú World Equities FIC de FI em Ações Investim. no Exterior	0,15% a.a.	0,00	6,861347	-20,582916	-9,860115	3.087,83	-256,14	-61,59		
RECURSO TOTAL APLICADO EM PRODUTOS DA INSTITUIÇÃO		381.062.537,47							Saldo em Contas	924,99
BANCO SANTANDER S/A						Rentab. do Produto em Relação à Meta - %				
FUNDOS DE RENDA FIXA										
Santander Renda Fixa Ima-B Premium FIC de FI Longo Prazo	0,20% a.a.	149.561.622,10	-0,898147	3,286773	3,001914	-178,02	40,90	18,75	43000005-2/Aplicação	0,00
Santander RF Referenciado DI Institucional Premium FIC FI	0,20% a.a.	105.234.096,55	1,044578	6,798160	10,059611	639,65	84,60	62,84	29000376-3	0,00
		44.327.525,55							290.004.702,00	0,00

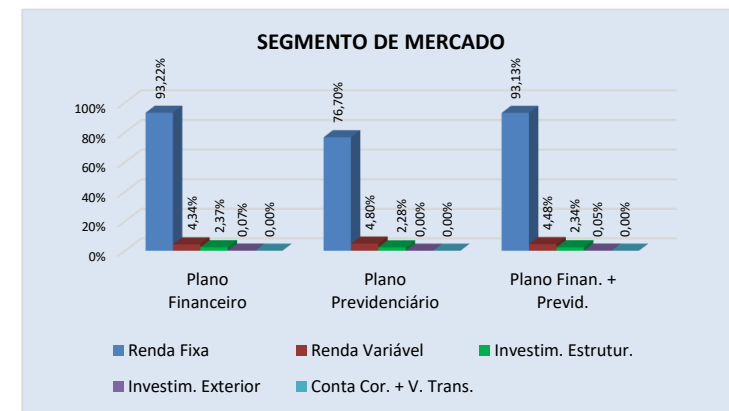
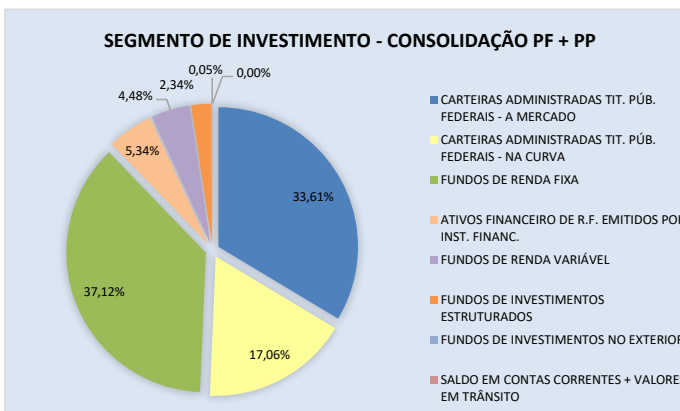
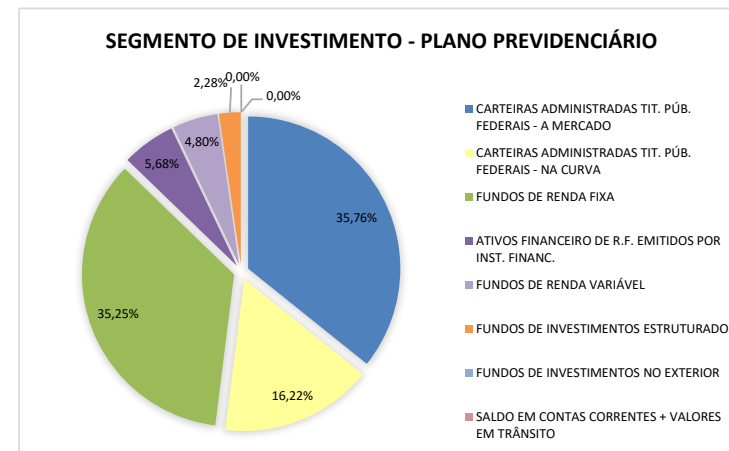
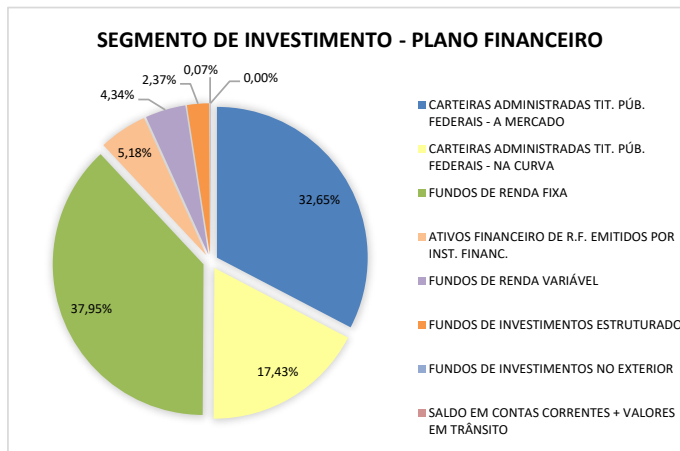
ATIVOS FINANCEIRO DE R.F. EMITIDOS POR INST. FINANC.		50.140.921,10									
Santander - Letra Financeira - Prazo 02 Anos - LF IPCA	0,0% a.a.	50.140.921,10									
FUNDOS DE INVESTIMENTOS NO EXTERIOR		0,00									
Santander Global Equities Dólar Master MM Inv. no Exterior FI	1,00% a.a.	0,00	6,778191	-25,118176	-18,032591	3,052,83	-312,58	-112,64		VALORES EM TRANSITO	
RECURSO TOTAL APLICADO EM PRODUTOS DA INSTITUIÇÃO		199.702.543,20								Saldo em Contas	0,00
BANCO BTG PACTUAL											
CARTEIRA ADMINISTRADA DE TÍTULOS PÚBLICOS FEDERAIS		964.307.922,99								Rentab. do Produto em Relação à Meta - %	
Carteira Administrada BTG Pactual	0,10% a.a.	243.267.826,57	0,433166	5,735459	7,095434	382,31	71,38	44,32		000122399 / Ag.0001 - Aplic	0,00
Carteira Administrada BTG Pactual TPF "Marc. Curva" - PF	0,0% a.a.	721.020.096,42	0,724550	6,043370	0,000000	504,95	75,21	0,00		000190990/Corta Cart.TPF	0,00
FUNDOS DE RENDA FIXA		166.809.707,30								000197692/Conta	0,00
BTG Pactual Tesouro Selic FI RF Referenciado DI	0,20% a.a.	166.809.707,30	1,021931	6,449244	9,353570	630,11	80,26	58,43		003866396/Corta Cart.Curva	0,00
ATIVOS FINANCEIRO DE R.F. EMITIDOS POR INST. FINANC.		31.814.300,87									
BTG Pactual - Letra Financeira - Prazo 05 Anos - LF0022009R0	0,0% a.a.	31.814.300,87	1,146463	6,047670	0,000000	682,53	75,26	0,00			
FUNDOS INVESTIMENTOS ESTRUTURADOS		3.940.991,41									
BTG Pactual Timberland Fund I - FIQ de FIP	2,00% a.a.	3.940.991,41	3,296882	9,458212	3,946688	1.587,60	117,70	24,65		Saldo em Contas	0,00
RECURSO TOTAL APLICADO EM PRODUTOS DA INSTITUIÇÃO		1.166.872.922,57									
PÁTRIA INVESTIMENTOS LTDA.											
FUNDOS INVESTIMENTOS ESTRUTURADOS		8.303.439,94								Rentab. do Produto em Relação à Meta - %	
Pátria Special Opportunities I - FIQ FIP	1,00% a.a.	29.647,81	-0,628475	-48,126042	120,881886	-64,51	-598,91	755,11			
Pátria Brasil Infraestrutura III FIQ FIP	2,00% a.a.	8.273.792,13	0,058496	16,589623	27,784067	224,62	206,45	173,56		Saldo em Contas	0,00
RECURSO TOTAL APLICADO EM PRODUTOS DA INSTITUIÇÃO		8.303.439,94									
AZ QUEST INVESTIMENTOS LTDA.											
FUNDOS DE RENDA VARIÁVEL		58.300.887,93								Rentab. do Produto em Relação à Meta - %	
AZ Quest Small Mid Caps FIC de FIA	2,00% a.a.	58.300.887,93	3,776979	-8,644072	-23,762701	1.789,67	-107,57	-148,44		VALORES EM TRANSITO	
RECURSO TOTAL APLICADO EM PRODUTOS DA INSTITUIÇÃO		58.300.887,93								Saldo em Contas	0,00
BRZ INVESTIMENTOS LTDA											
FUNDOS INVESTIMENTOS ESTRUTURADOS		0,00								Rentab. do Produto em Relação à Meta - %	
Terras Brasil - FIP	2,00% a.a.	0,00	-22,062373	-33,011335	-33,525043	-9,085,69	-410,81	-209,42		Saldo em Contas	0,00
RECURSO TOTAL APLICADO EM PRODUTOS DA INSTITUIÇÃO		0,00									
ICATU VANGUARDA GESTÃO DE RECURSOS LTDA.											
FUNDOS DE RENDA VARIÁVEL		21.958.911,97								Rentab. do Produto em Relação à Meta - %	
Icatu Vanguarda Dividendos Fundo de Investimento em Ações	2,00% a.a.	21.958.911,97	3,853145	-1,180753	-17,734873	1.821,73	-14,69	-110,78		Saldo em Contas	0,00
RECURSO TOTAL APLICADO EM PRODUTOS DA INSTITUIÇÃO		21.958.911,97									
BANCO SAFRA S/A											
FUNDOS DE RENDA FIXA		65.055.812,47								Rentab. do Produto em Relação à Meta - %	
Safra Soberano Regime Próprio FIC FI RF Referenciado DI	0,15% a.a.	65.055.812,47	1,031755	6,439444	9,357893	634,25	80,14	58,46		04800/0183422	0,00
FUNDOS DE INVESTIMENTOS NO EXTERIOR		0,00									
Safra Consumo Americano FI em Ações BDR-Nível I PB	1,50% a.a.	0,00	7,231678	-24,763414	-14,156743	3.243,70	-308,17	-88,43		Saldo em Contas	0,00
RECURSO TOTAL APLICADO EM PRODUTOS DA INSTITUIÇÃO		65.055.812,47									
VINCI EQUITIES GESTORA DE RECURSOS LTDA.											
FUNDOS DE RENDA VARIÁVEL		9.748.804,88								Rentab. do Produto em Relação à Meta - %	
Vinci Mosaico Institucional Fundo de Investimento de Ações	2,00% a.a.	9.748.804,88	4,592617	-4,687383	-17,657454	2.132,96	-58,33	-110,30		Saldo em Contas	0,00
RECURSO TOTAL APLICADO EM PRODUTOS DA INSTITUIÇÃO		9.748.804,88									
TPE GESTORA DE RECURSOS LTDA.											
FUNDOS DE RENDA VARIÁVEL		36.435.726,13								Rentab. do Produto em Relação à Meta - %	
Tarpon GT 30 FIC De FIA	2,00% a.a.	36.435.726,13	9,674410	5,787388	-0,846428	4.271,80	72,02	-5,29		Saldo em Contas	0,00
RECURSO TOTAL APLICADO EM PRODUTOS DA INSTITUIÇÃO		36.435.726,13									
RIO BRAVO INVESTIMENTOS LTDA.											
FUNDOS INVESTIMENTOS ESTRUTURADOS		19.865.274,50								Rentab. do Produto em Relação à Meta - %	
Rio Bravo Proteção II Fundo de Investimento Multimercado	1,20% a.a.	19.865.274,50	-2,791100	-0,438810	0,000000	-974,73	-5,46	0,00		Saldo em Contas	0,00
RECURSO TOTAL APLICADO EM PRODUTOS DA INSTITUIÇÃO		19.865.274,50									
TOTAL DA DISPONIBILIDADE DOS RECURSOS APLICADOS NO PLANO FINANCEIRO - R\$		4.135.647.999,18								Total Saldo Contas	153.782,29
										VALORES EM TRANSITO	0,00

PLANO PREVIDENCIÁRIO - DISPONIBILIDADE DOS RECURSOS POR INSTITUIÇÃO FINANCEIRA						Meta de Rentabilidade - IPCA + 5,44% a.a.				
INSTITUIÇÃO FINANCEIRA E PRODUTO DE INVESTIMENTO POR SEGMENTO	Taxa de Administração	Saldo da Aplicação	Rentabilidade do Produto - Cálculo Pela Cota- %			No Mês	Em 2022	12 Meses	Saldo Conta Corren.-Último Dia Útil	
			No Mês	Em 2022	12 Meses	-0,237595	8,035661	16,008429	Conta Nº	Saldo - R\$
CAIXA ECONÔMICA FEDERAL						Rentab. do Produto em Relação à Meta - %				
CARTEIRA ADMINISTRADA DE TÍTULOS PÚBLICOS FEDERAIS										
Carteira Administra de TPF Caixa Econômica - PP	0,10% a.a.	661.103.621,89	0,051260	6,488446	8,179496	221,57	80,75	51,09	191-8-P.Previd.	0,00
									877-7-Aplicação	205,28
FUNDOS DE RENDA FIXA										
FIC FI Caixa Novo Brasil Renda Fixa Referenciado IMA-B LP	0,20% a.a.	102.713.866,07	-0,894836	3,274378	2,973901	-176,62	40,75	18,58		
FI Caixa Brasil RF Referenciado DI Longo Prazo	0,20% a.a.	31.949.762,40	1,006891	6,659798	9,789053	623,78	82,88	61,15		
FUNDOS DE INVESTIMENTOS NO EXTERIOR										
Fundo de Investimento em Ações Caixa Institucional BDR Nivel I	0,70% a.a.	0,00	7,877041	-22,144275	-11,051535	3,515,32	-275,58	-69,04	Saldo em Contas	205,28
RECURSO TOTAL APLICADO EM PRODUTOS DA INSTITUIÇÃO										
		795.767.250,36								
BANCO DO BRASIL S/A						Rentab. do Produto em Relação à Meta - %				
FUNDOS DE RENDA FIXA										
BB RPPS Renda Fixa Crédito Privado IPCA III	0,20% a.a.	11.948.822,16	-0,173721	6,179429	9,865040	126,88	76,90	61,62	6522-6 - Amprev PP Investim	0,00
BB Previdenciário Fluxo Renda Fixa Simples FIC FI	1,00% a.a.	8.553.653,33	0,950599	5,866954	8,236952	600,09	73,01	51,45	6524-2 - Amprev PP Arrecad	0,00
BB Previdenciário Renda Fixa Referenciado DI LP Perfil FIC FI	0,20% a.a.	238.449.400,82	1,036214	6,636524	9,682348	636,13	82,59	60,48	6523-4 - Amprev PP Gastos	0,00
									7877-8 PP Gastos Militar	0,00
FUNDOS DE RENDA VARIÁVEL										
BB Ações Valor FIC de FI em Ações	2,00% a.a.	7.030.096,56	4,166382	-4,717757	-11,121230	1.953,56	-58,71	-69,47	7987-1 PP Arrecad.Militar	0,00
FUNDOS DE INVESTIMENTOS NO EXTERIOR										
BB Multimercado Global Select Equity Investim. no Exterior FI	0,08% a.a.	0,00	7,731485	-19,763896	-8,869388	3.454,06	-245,95	-55,40		
BB Multimercado Schroder Investimento no Exterior FI	0,08% a.a.	0,00	4,779717	-20,812286	-11,129325	2.211,71	-259,00	-69,52		
BB Ações ESG Fundo de Investimento em Ações - BDR Nivel I	0,50% a.a.	0,00	7,826302	-21,294892	-8,077621	3.493,96	-265,00	-50,46		
BB Ações Nordea Global Climate And Environment I.E. FI	0,30% a.a.	0,00	8,448364	-22,638200	-11,356759	3.755,78	-281,72	-70,94	Saldo em Contas	0,00
RECURSO TOTAL APLICADO EM PRODUTOS DA INSTITUIÇÃO										
		265.981.972,87								
BANCO BTG PACTUAL						Rentab. do Produto em Relação à Meta - %				
CARTEIRA ADMINISTRADA DE TÍTULOS PÚBLICOS FEDERAIS										
Carteira Administrada BTG Pactual TPF "Marc. Curva" - PP	0,0% a.a.	299.743.300,47	0,281189	0,281189	0,000000	318,35	3,50	0,00	000125724/Ag.0001-PP Ap.	0,00
FUNDOS DE RENDA FIXA										
BTG Pactual Infra-B Fundo Incentiv. de Invest.Infraestr. RF	0,40% a.a.	378.283,15	-5,714582	-23,911480	-50,293949	-2.205,17	-297,57	-314,17		
BTG Pactual Tesouro Selic FI RF Referenciado DI	0,20% a.a.	33.037.036,24	1,021931	6,449244	9,353570	630,11	80,26	58,43		
ATIVOS FINANCEIRO DE R.F. EMITIDOS POR INST. FINANC.										
BTG Pactual - Letra Financeira - Prazo 05 Anos - LF0022009QZ	0,0% a.a.	15.907.150,43	1,146463	6,047670	0,000000	682,53	75,26	0,00		
BTG Pactual - Letra Financeira - Prazo 05 Anos - LF002200B7Z	0,0% a.a.	22.980.702,65	1,273279	4,457739	0,000000	735,90	55,47	0,00		
FUNDOS INVESTIMENTOS ESTRUTURADOS										
BTG Pactual Economia Real FIP Multiestratégia	2,00% a.a.	35.539.242,01	-15,138279	59,248740	57,974738	-6.171,46	737,32	362,15	Saldo em Contas	0,00
RECURSO TOTAL APLICADO EM PRODUTOS DA INSTITUIÇÃO										
		407.585.714,95								
BANCO BRADESCO S/A						Rentab. do Produto em Relação à Meta - %				
FUNDOS DE RENDA FIXA										
Bradesco Institucional FIC FI Renda Fixa IMA-B	0,20% a.a.	14.646.857,39	-0,960578	3,215012	2,649838	-204,29	40,01	16,55	0048188-2/PP A.G.I	0,00
Bradesco FI RF Referenciado DI Federal Extra	0,15% a.a.	31.471.572,68	1,013615	6,299736	9,172533	626,61	78,40	57,30		
ATIVOS FINANCEIRO DE R.F. EMITIDOS POR INST. FINANC.										
Bradesco - Letra Financeira - Prazo 05 Anos - LF0022009M4	0,0% a.a.	15.891.476,99	0,963130	5,943180	0,000000	605,37	73,96	0,00		
Bradesco - Letra Financeira - Prazo 05 Anos - LF002200JED	0,0% a.a.	25.168.505,14								
FUNDOS DE RENDA VARIÁVEL										
Bradesco FI em Ações Dividendos	1,50% a.a.	8.553.568,36	4,672788	4,365034	-5,299565	2.166,70	54,32	-33,10	Saldo em Contas	0,00
RECURSO TOTAL APLICADO EM PRODUTOS DA INSTITUIÇÃO										
		95.731.980,56								
ITAÚ UNIBANCO S/A						Rentab. do Produto em Relação à Meta - %				
FUNDOS DE RENDA FIXA										
Itaú Institucional Alocação Dinâmica Renda Fixa FIC FI	0,40% a.a.	9.721.890,62	0,802070	6,119483	9,649425	537,58	76,15	60,28	13720-3/Aplicação	719,03
Itaú Soberano Renda Fixa Simples LP FICFI	0,15% a.a.	127.490.581,23	1,023118	6,502878	9,423947	630,61	80,93	58,87	14491-0	0,00
FUNDOS INVESTIMENTOS ESTRUTURADOS										
Kinea Private Equity V Feeder Institucional I FIP Multiestratégia	1,85% a.a.	6.616.870,14	-1,672198	-10,555654	0,000000	-503,80	-131,36	0,00		
FUNDOS DE INVESTIMENTOS NO EXTERIOR										
Itaú World Equities FIC de FI em Ações Investim. no Exterior	0,15% a.a.	0,00	6,861347	-20,582916	-9,860115	3.087,83	-256,14	-61,59	VALORES EM TRANSITO	
Itaú Ações Europa Investimento no Exterior FIC de FI	0,15% a.a.	0,00	3,963807	-26,058868	-19,628907	1.868,30	-324,29	-122,62	Saldo em Contas	719,03
RECURSO TOTAL APLICADO EM PRODUTOS DA INSTITUIÇÃO										
		143.829.341,99								

BANCO SANTANDER S/A				Rentab. do Produto em Relação à Meta - %					
FUNDOS DE RENDA FIXA							43000006-9/Aplicação	0,00	
Santander Renda Fixa Ima-B Premium FIC de FI Longo Prazo	0,20% a.a.	6.755.990,61	-0,898147	3,286773	3,001914	-178,02	40,90	18,75	
Santander RF Referenciado DI Institucional Premium FIC FI	0,20% a.a.	12.280.648,25							
ATIVOS FINANCEIRO DE R.F. EMITIDOS POR INST. FINANC.									
Santander - Letra Financeira - Prazo 02 Anos - LF IPCA - PP	0,0% a.a.	25.069.718,90							
FUNDOS DE INVESTIMENTOS NO EXTERIOR							VALORES EM TRANSITO		
Santander Global Equities Dólar Master MM Inv. no Exterior FI	1,00% a.a.	0,00	6,778191	-25,118176	-18,032591	3,052,83	-312,58	-112,64	
RECURSO TOTAL APLICADO EM PRODUTOS DA INSTITUIÇÃO							Saldo em Contas	0,00	
44.106.357,76									
AZ QUEST INVESTIMENTOS LTDA.				Rentab. do Produto em Relação à Meta - %					
FUNDOS DE RENDA VARIÁVEL							VALORES EM TRANSITO		
AZ Quest Small Mid Caps FIC de FIA	2,00% a.a.	32.188.159,94	3,776979	-8,644072	-23,762701	1,789,67	-107,57	-148,44	
RECURSO TOTAL APLICADO EM PRODUTOS DA INSTITUIÇÃO							Saldo em Contas	0,00	
32.188.159,94									
ICATU VANGUARDA GESTÃO DE RECURSOS LTDA.				Rentab. do Produto em Relação à Meta - %					
FUNDOS DE RENDA VARIÁVEL									
Icatu Vanguarda Dividendos Fundo de Investimento em Ações	2,00% a.a.	12.414.170,50	3,853145	-1,180753	-17,734873	1,821,73	-14,69	-110,78	
RECURSO TOTAL APLICADO EM PRODUTOS DA INSTITUIÇÃO							Saldo em Contas	0,00	
12.414.170,50									
VINCI EQUITIES GESTORA DE RECURSOS LTDA.				Rentab. do Produto em Relação à Meta - %					
FUNDOS DE RENDA VARIÁVEL									
Vinci Mosaico Institucional Fundo de Investimento de Ações	2,00% a.a.	17.504.685,62	4,592617	-4,687383	-17,657454	2,132,96	-58,33	-110,30	
RECURSO TOTAL APLICADO EM PRODUTOS DA INSTITUIÇÃO							Saldo em Contas	0,00	
17.504.685,62									
BANCO SAFRA S/A				Rentab. do Produto em Relação à Meta - %					
FUNDOS DE RENDA FIXA							04800/0191905	0,00	
Safra Soberano Regime Próprio FIC FI RF Referenciado DI	0,15% a.a.	22.287.085,40	1,031755	6,439444	9,357893	634,25	80,14	58,46	
FUNDOS DE INVESTIMENTOS NO EXTERIOR									
Safra Consumo Americano FI em Ações BDR-Nível I PB	1,50% a.a.	0,00	7,231678	-24,763414	-14,156743	3,243,70	-308,17	-88,43	
RECURSO TOTAL APLICADO EM PRODUTOS DA INSTITUIÇÃO							Saldo em Contas	0,00	
22.287.085,40									
TPE GESTORA DE RECURSOS LTDA.				Rentab. do Produto em Relação à Meta - %					
FUNDOS DE RENDA VARIÁVEL									
Tarpon GT 30 FIC De FIA	2,00% a.a.	11.129.556,92	9,674410	5,787388	-0,846428	4,271,80	72,02	-5,29	
RECURSO TOTAL APLICADO EM PRODUTOS DA INSTITUIÇÃO							Saldo em Contas	0,00	
11.129.556,92									
TOTAL DA DISPONIBILIDADE DOS RECURSOS APLICADOS NO PLANO PREVIDENCIÁRIO - R\$				1.848.526.276,87			Total Saldo Contas	924,31	
							VALORES EM TRANSITO	0,00	

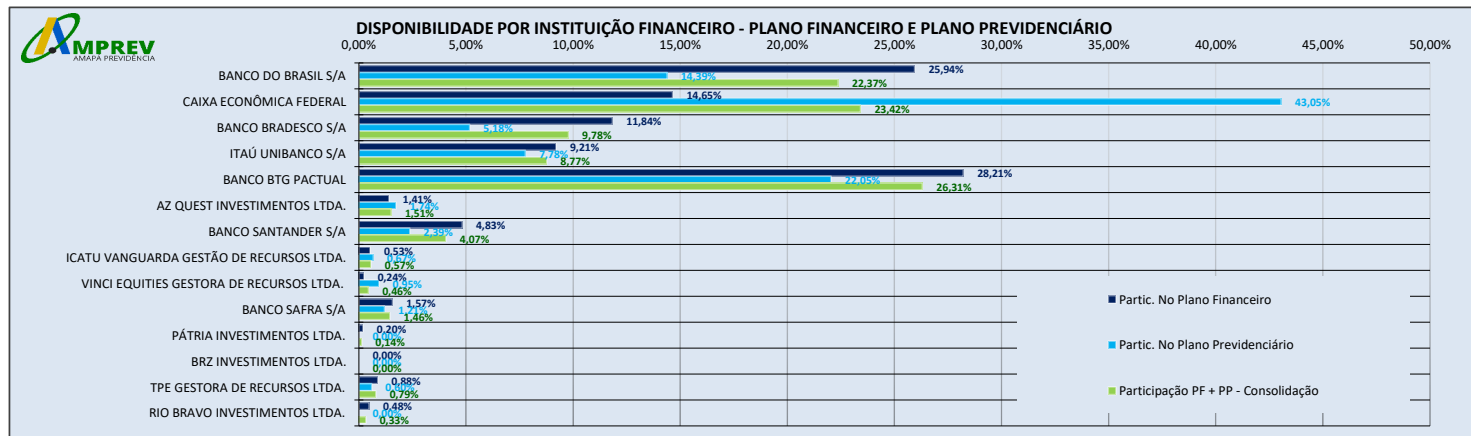
RESUMO DA DISPONIBILIDADE DOS RECURSOS POR SEGMENTO DE INVESTIMENTO - PLANO FINANCEIRO E PLANO PREVIDENCIÁRIO										
SEGMENTO DE INVESTIMENTO	SEGMENTO DE MERCADO	PLANO FINANCEIRO - PF			PLANO PREVIDENCIÁRIO - PP			DISPONIBILIDADE TOTAL - PF + PP		
		Saldo (R\$)	Particip. (%)	Rendim. Liq.-R\$	Saldo (R\$)	Particip. (%)	Rendim. Liq.-R\$	Saldo (R\$)	Part. (%)	Rendim. Liq.-R\$
CARTEIRAS ADMINISTRADAS TIT. PÚB. FEDERAIS - A MERCADO	Renda Fixa	1.350.442.588,04	32,65%	-9.308.742,78	661.103.621,89	35,76%	392.401,77	2.011.546.209,93	33,61%	-8.916.341,01
CARTEIRAS ADMINISTRADAS TIT. PÚB. FEDERAIS - NA CURVA	Renda Fixa	721.020.096,42	17,43%	3.600.221,09	299.743.300,47	0,00%	840.484,29	1.020.763.396,89	17,06%	4.440.705,38
FUNDOS DE RENDA FIXA	Renda Fixa	1.569.616.827,69	37,95%	8.749.794,27	651.685.450,35	35,25%	3.960.688,43	2.221.302.278,04	37,12%	12.710.482,70
ATIVOS FINANCEIRO DE R.F. EMITIDOS POR INST. FINANC.	Renda Fixa	214.313.386,35	5,18%	1.379.927,48	105.017.554,11	5,68%	859.051,55	319.330.940,46	5,34%	2.238.979,03
FUNDOS DE RENDA VARIÁVEL	Renda Variável	179.391.867,96	4,34%	8.923.287,43	88.820.237,90	4,80%	4.045.478,90	268.212.105,86	4,48%	12.968.766,33
FUNDOS DE INVESTIMENTOS ESTRUTURADOS	Investim. Estruturados	97.994.930,60	2,37%	-259.698,81	42.156.112,15	2,28%	142.519,96	140.151.042,75	2,34%	-117.178,85
FUNDOS DE INVESTIMENTOS NO EXTERIOR	Investimentos Exterior	2.868.302,12	0,07%	7.661.682,49	0,00	0,00%	4.046.308,43	2.868.302,12	0,05%	11.707.990,92
SUBTOTAL - SOMENTE RECURSOS APLICADOS		4.135.647.999,18		20.746.471,17	1.848.526.276,87		14.286.933,33	5.984.174.276,05		35.033.404,50
SALDO EM CONTAS CORRENTES + VALORES EM TRÂNSITO		153.782,29	0,00%		924,31	0,00%		154.706,60	0,00%	
TOTAIS		4.135.801.781,47	100,00%	20.746.471,17	1.848.527.201,18	83,78%	14.286.933,33	5.984.328.982,65	100,00%	35.033.404,50

GRÁFICOS DE DEMONSTRAÇÃO DOS SEGMENTOS DE INVESTIMENTO E MERCADO

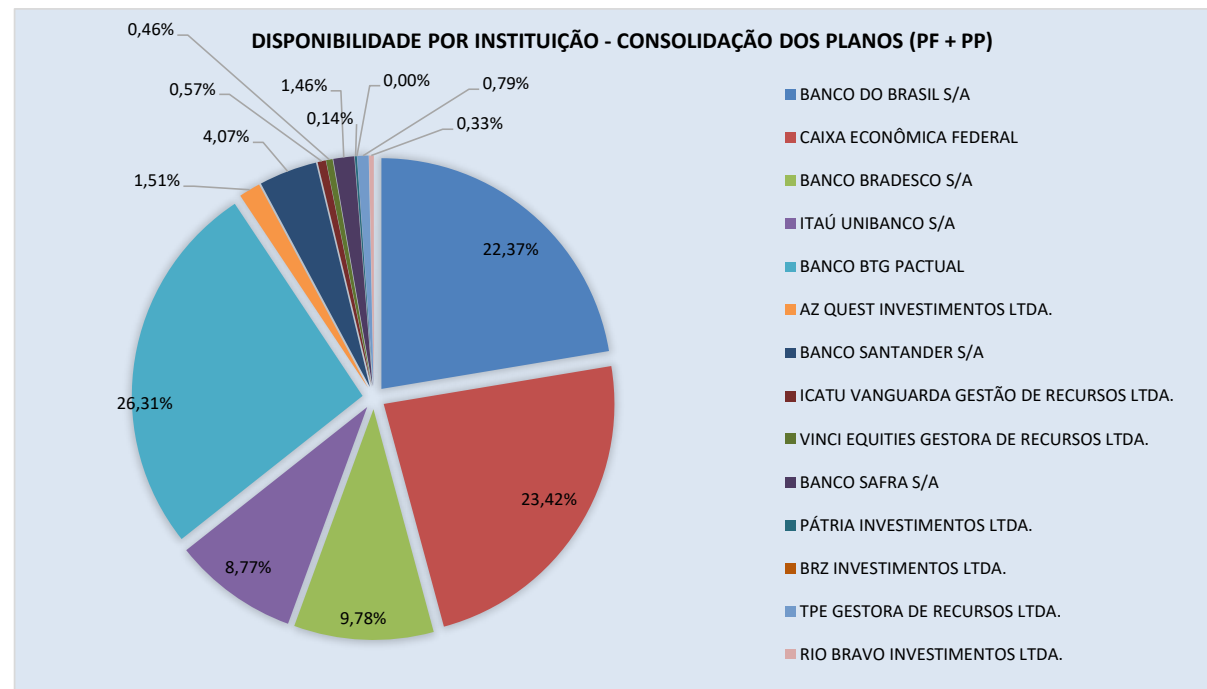
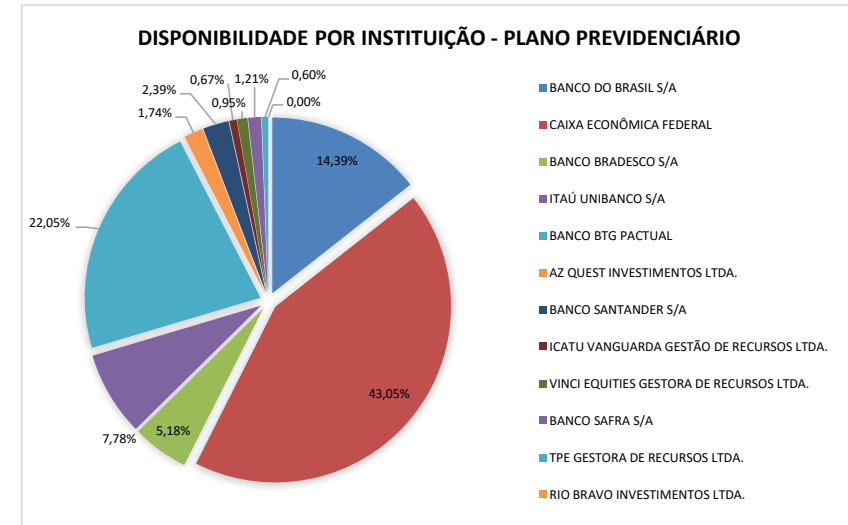
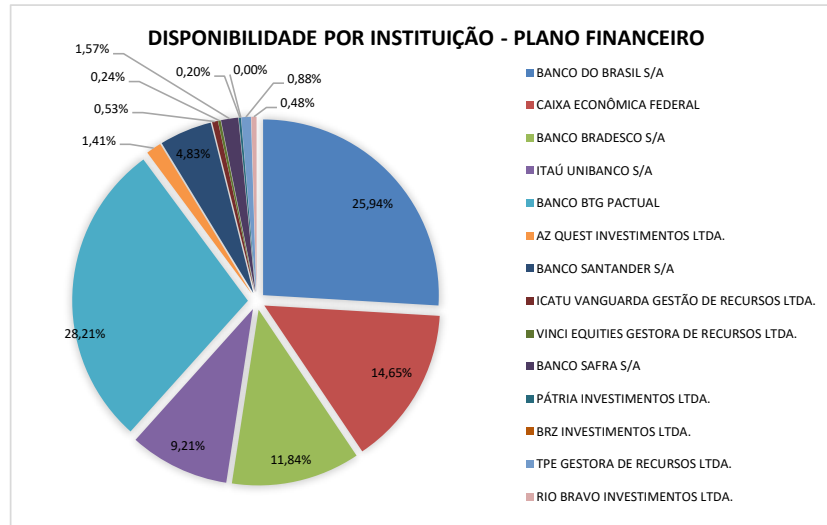


RESUMO DA DISPONIBILIDADE DOS RECURSOS POR INSTITUIÇÃO FINANCEIRA - Produtos de Investimento e Saldo de Contas Correntes										
INSTITUIÇÃO FINANCEIRA	PLANO FINANCEIRO - PF				PLANO PREVIDENCIÁRIO - PP				DISPONIBILID. TOTAL - PF + PP	
	Aplicações - R\$	Saldo C/C+VT - R\$	Total Instituiç.-R\$	Particip. %	Aplicações - R\$	Saldo C/C+VT - R\$	Total Instituiç.-R\$	Particip. %	Total Instituiç.-R\$	Particip. %
BANCO DO BRASIL S/A	1.072.711.367,65	152.573,96	1.072.863.941,61	25,94%	265.981.972,87	0,00	265.981.972,87	14,39%	1.338.845.914,48	22,37%
CAIXA ECONÔMICA FEDERAL	605.823.574,90	283,34	605.823.858,24	14,65%	795.767.250,36	205,28	795.767.455,64	43,05%	1.401.591.313,88	23,42%
BANCO BRADESCO S/A	489.806.195,57	0,00	489.806.195,57	11,84%	95.731.980,56	0,00	95.731.980,56	5,18%	585.538.176,13	9,78%
ITAÚ UNIBANCO S/A	381.062.537,47	924,99	381.063.462,46	9,21%	143.829.341,99	719,03	143.830.061,02	7,78%	524.893.523,48	8,77%
BANCO BTG PACTUAL	1.166.872.922,57	0,00	1.166.872.922,57	28,21%	407.585.714,95	0,00	407.585.714,95	22,05%	1.574.458.637,52	26,31%
AZ QUEST INVESTIMENTOS LTDA.	58.300.887,93	0,00	58.300.887,93	1,41%	32.188.159,94	0,00	32.188.159,94	1,74%	90.489.047,87	1,51%
BANCO SANTANDER S/A	199.702.543,20	0,00	199.702.543,20	4,83%	44.106.357,76	0,00	44.106.357,76	2,39%	243.808.900,96	4,07%
ICATU VANGUARDA GESTÃO DE RECURSOS LTDA.	21.958.911,97	0,00	21.958.911,97	0,53%	12.414.170,50	0,00	12.414.170,50	0,67%	34.373.082,47	0,57%
VINCI EQUITIES GESTORA DE RECURSOS LTDA.	9.748.804,88	0,00	9.748.804,88	0,24%	17.504.685,62	0,00	17.504.685,62	0,95%	27.253.490,50	0,46%
BANCO SAFRA S/A	65.055.812,47	0,00	65.055.812,47	1,57%	22.287.085,40	0,00	22.287.085,40	1,21%	87.342.897,87	1,46%
PÁTRIA INVESTIMENTOS LTDA.	8.303.439,94	0,00	8.303.439,94	0,20%			0,00	0,00%	8.303.439,94	0,14%
BRZ INVESTIMENTOS LTDA.	0,00	0,00	0,00	0,00%			0,00	0,00%	0,00	0,00%
TPE GESTORA DE RECURSOS LTDA.	36.435.726,13	0,00	36.435.726,13	0,88%	11.129.556,92	0,00	11.129.556,92	0,60%	47.565.283,05	0,79%
RIO BRAVO INVESTIMENTOS LTDA.	19.865.274,50	0,00	19.865.274,50	0,48%			0,00	0,00%	19.865.274,50	0,33%
TOTAIS	4.135.647.999,18	153.782,29	4.135.801.781,47	100,00%	1.848.526.276,87	924,31	1.848.527.201,18	100,00%	5.984.328.982,65	100,00%

DISTRIBUIÇÃO DOS QUANTITATIVOS DOS PRODUTOS EM CADA PLANO - POR SEGMENTO E EM CADA INSTITUIÇÃO FINANCEIRA										
INSTITUIÇÃO FINANCEIRA	PLANO FINANCEIRO					PLANO PREVIDENCIÁRIO				
	CARTEIRAS ADMIN. DE TPF - MAC. A MERC. E CURVA	FUNDOS DE RENDA FIXA E LETRAS FINANCEIRAS	FUNDOS DE RENDA VARIÁVEL E INVEST. ESTRUT.	FUNDOS DE INVESTIMENTOS NO EXTERIOR	TOTAL DE PRODUTOS DA INSTITUIÇÃO - PF	CARTEIRAS ADMIN. DE TPF - MAC. A MERC. E CURVA	FUNDOS DE RENDA FIXA E LETRAS FINANCEIRAS	FUNDOS DE RENDA VARIÁVEL E INVEST. ESTRUT.	FUNDOS DE INVESTIMENTOS NO EXTERIOR	TOTAL DE PRODUTOS DA INSTITUIÇÃO - PP
BANCO DO BRASIL S/A	1	3	1	5	10		3	1	4	8
CAIXA ECONÔMICA FEDERAL	1	2		1	4	1	2		1	4
BANCO BRADESCO S/A		3	1	1	5		3	1		4
ITAÚ UNIBANCO S/A		2	4	2	8		2	2	2	6
BANCO BTG PACTUAL	2	2	1		5		4	1		5
BANCO SANTANDER S/A		2		1	3		1		1	2
AZ QUEST INVESTIMENTOS LTDA.			1		1			1		1
ICATU VANGUARDA GESTÃO DE RECURSOS LTDA.			1		1			1		1
BANCO SAFRA S/A		1		1	2		1		1	2
PÁTRIA INVESTIMENTOS LTDA.			2		2					0
VINCI EQUITIES GESTORA DE RECURSOS LTDA.			1		1			1		1
BRZ INVESTIMENTOS LTDA.			1		1					0
TPE GESTORA DE RECURSOS LTDA.			1		1			1		1
RIO BRAVO INVESTIMENTOS LTDA.			1		1					0
QUANTID. APLICAÇÕES POR SEGMENTO E TOTAL DO PLANO	4	15	15	11	45	1	16	9	9	35

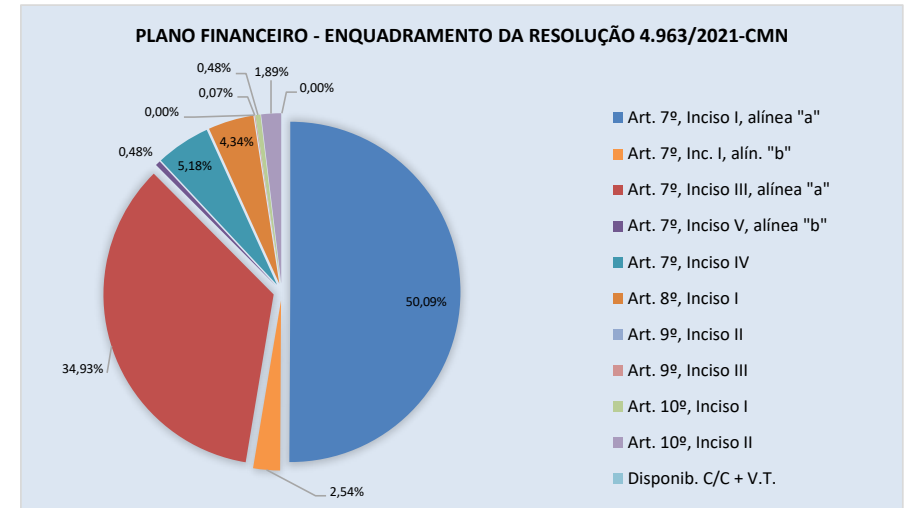
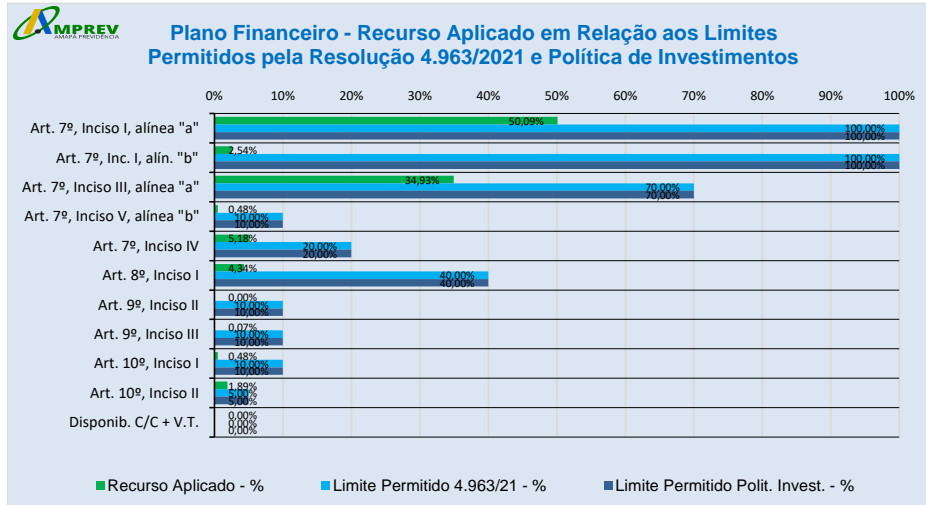


GRÁFICOS DE DEMONSTRAÇÃO DA DISTRIBUIÇÃO POR INSTITUIÇÃO FINANCEIRA

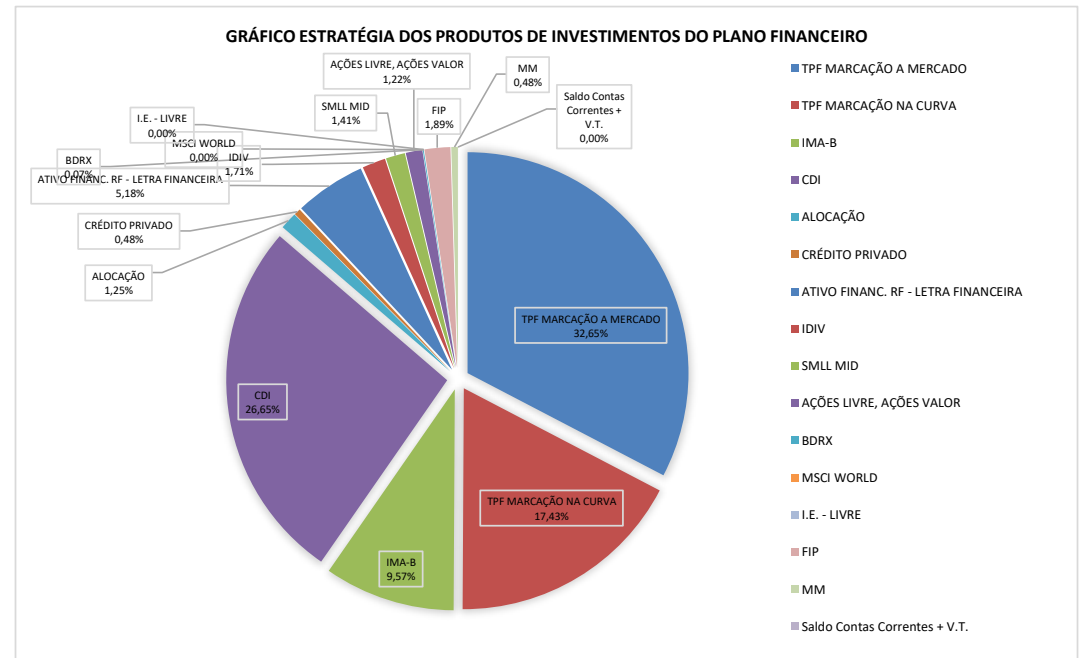


PLANO FINANCEIRO - DEMONSTRATIVO DE ENQUADRAMENTO DOS RECURSOS DA CARTEIRA										
ADRAMENTO LEGAL DA CARTEIRA DA AMPREV - LIMITES DA RESOLUÇÃO 4.963/2021-CMN com Vinculação à Nota Técnica SEI Nº 12/2017-CGACI/SRPPS/SPREV/MF E POLITICA DE INVESTIME										
POSIÇÕES DA CARTEIRA				ENQUADRAMENTOS E LIMITES LEGAIS - ELEVAÇÕES PERMITIDAS CONFORME CERTIFICAÇÃO PRO-GESTÃO NÍVEL II						
PRODUTO DE INVESTIMENTO	Estratégia do Produto	Recurso Aplicado Saldo - R\$	Participação da Aplicação na Carteira PF - %	Patrimônio Líquido (PL) do Fundo - R\$	Participação da Aplicação no PL do Fundo - %	Total do Segmento em R\$	Enquadramento na Resolução 4.963/2021-CMN	% do Item da Res. 4.963 no PL Amprev - PF	Limite Max. Permitido Res. 4.963/2021-CMN	Limite Max. Polit. Invest. da AMPREV
Carteira Administrada de TPF Banco do Brasil	TPF - "M.MERC."	781.084.248,92	18,89%							
Carteira Administrada de TPF BTG Pactual	TPF - "M.MERC."	243.287.826,57	5,88%							
Carteira Administrada de TPF Caixa Econômica - PF	TPF - "M.MERC."	326.070.512,55	7,88%			2.071.462.684,46	Art. 7º, Inciso I, alínea "a"	50,09%	100,00%	100,00%
Carteira Administrada BTG Pactual TPF "Marc. Curva" - PF	TPF - "M.CURVA"	721.020.096,42	17,43%							
Santander FIC FI IMA-B Institucional Títulos Públicos RF LP	IMA-B	105.234.096,55	2,54%	817.539.930,04	12,87%	105.234.096,55	Art. 7º, Inc. I, alin. "b"	2,54%	100,00%	100,00%
FIC FI Caixa Novo Brasil Renda Fixa Referenciado IMA-B LP	IMA-B	125.773.193,03	3,04%	2.105.457.404,21	5,97%					
Bradesco Institucional FIC FI Renda Fixa IMA-B	IMA-B	164.963.005,47	3,99%	1.290.479.677,53	12,78%					
FI Caixa Brasil RF Referenciado DI Longo Prazo	CDI	153.979.869,32	3,72%	12.954.528.143,84	1,19%					
BB Previdenciário Fluxo Renda Fixa Simples FIC FI	CDI	1.472.537,84	0,04%	3.157.315.937,43	0,05%					
Itaú Institucional Alocação Dinâmica Renda Fixa FIC FI	ALOCAÇÃO	51.599.505,39	1,25%	2.528.329.321,31	2,04%					
Itaú Soberano Renda Fixa Simples LP FICFI	CDI	163.002.596,93	3,94%	27.656.938.250,87	0,59%	1.444.582.911,24	Art. 7º, Inciso III, alínea "a"	34,93%	70,00%	70,00%
BTG Pactual Tesouro Selic FI RF Referenciado DI	CDI	166.809.707,30	4,03%	9.483.334.112,47	1,76%					
Bradesco FI RF Referenciado DI Federal Extra	CDI	241.345.286,61	5,84%	7.176.589.326,21	3,36%					
Santander RF Referenciado DI Institucional Premium FIC FI	CDI	44.327.525,55	1,07%	2.186.258.657,96	2,03%					
Safrá Soberano Regime Próprio FIC de FI RF Referenciado DI	CDI	65.055.812,47	1,57%	3.750.698.852,34	1,73%					
BB Previdenciário Renda Fixa Referenciado DI LP Perfil FIC FI	CDI	266.253.871,33	6,44%	10.247.937.610,00	2,60%					
BB RPPS Renda Fixa Crédito Privado IPCA III	CRÉDITO PRIVADO	19.799.819,90	0,48%	630.378.445,40	3,14%	19.799.819,90	Art. 7º, Inciso V, alínea "b"	0,48%	10,00%	10,00%
Bradesco - Letra Financeira - Prazo 05 Anos - LF0022009M7	AT.FIN. RF - LF	31.782.953,98	0,77%							
BTG Pactual - Letra Financeira - Prazo 05 Anos - LF0022009R0	AT.FIN. RF - LF	31.814.300,87	0,77%			214.313.386,35	Art. 7º, Inciso IV	5,18%	20,00%	20,00%
Itaú Unibanco - Letra Financeira - Prazo 02 Anos - LF PRE	AT.FIN. RF - LF	100.575.210,40	2,43%							
Santander - Letra Financeira - Prazo 02 Anos - LF IPCA	AT.FIN. RF - LF	50.140.921,10	1,21%							
Bradesco FI em Ações Dividendos	IDIV	48.846.647,39	1,18%	674.542.913,01	7,24%					
AZ Quest Small Mid Caps FIC de FIA	SMLL MID	58.300.887,93	1,41%	1.062.628.935,91	5,49%					
Icatu Vanguarda Dividendos Fundo de Investimento em Ações	IDIV	21.958.911,97	0,53%	913.956.760,51	2,40%					
BB Ações Valor FIC de FI em Ações	AÇÕES VALOR	4.100.889,66	0,10%	1.028.283.715,44	0,40%	179.391.867,96	Art. 8º, Inciso I	4,34%	40,00%	40,00%
Vinci Mosaico Fundo de Investimento de Ações	AÇÕES LIVRE	9.748.804,88	0,24%	834.980.605,48	1,17%					
Tarpon GT 30 FIC De FIA	AÇÕES LIVRE	36.435.726,13	0,88%	477.030.563,23	7,64%					
Santander Global Equities Dólar Master MM Inv. no Exterior FI	MSCI WORLD	0,00	0,00%	0,00	0,00%					
Itaú Ações Europa Investimento no Exterior FIC de FI	I.E. - LIVRE	0,00	0,00%	0,00	0,00%					
Itaú World Equities FIC de FI em Ações Investim. no Exterior	MSCI WORLD	0,00	0,00%	0,00	0,00%					
BB Multimercado Global Select Equity Investim. no Exterior FI	MSCI WORLD	0,00	0,00%	0,00	0,00%	0,00	Art. 9º, Inciso II	0,00%	10,00%	10,00%
BB Multimercado Schroder Investimento no Exterior FI	I.E. - LIVRE	0,00	0,00%	0,00	0,00%					
BB Ações Nordea Global Climate And Environment I.E. FI	MSCI WORLD	0,00	0,00%	0,00	0,00%					
BB Ações Globais Hedge Investimento no Exterior FI	MSCI WORLD	0,00	0,00%	0,00	0,00%					
Fundo de Investimento em Ações Caixa Institucional BDR Nível I	BDRX	0,00	0,00%	0,00	0,00%					
Safrá Consumo Americano FI em Ações BDR-Nível I PB	BDRX	0,00	0,00%	0,00	0,00%	2.868.302,12	Art. 9º, Inciso III	0,07%	10,00%	10,00%
BB Ações ESG Fundo de Investimento em Ações - BDR Nível I	BDRX	0,00	0,00%	0,00	0,00%					
Bradesco Institucional FI Ações BDR Nível I	BDRX	2.868.302,12	0,07%	133.628.236,75	2,15%					
Rio Bravo Proteção II Fundo de Investimento Multimercado	MULTMERC	19.865.274,50	0,48%	155.972.117,32	12,74%	19.865.274,50	Art. 10º, Inciso I	0,48%	10,00%	10,00%
Pátria Special Opportunities I - FIQ FIP	FIP	29.647,81	0,00%	2.434.249,86	1,22%					
Pátria Brasil Infraestrutura III FIQ FIP	FIP	8.273.792,13	0,20%	416.839.473,86	1,98%					
FIC FIP Kinea Private Equity II	FIP	2.084.825,42	0,05%	165.456.230,70	1,26%	78.129.656,10	Art. 10º, Inciso II	1,89%	5,00%	5,00%
Terras Brasil - FIP	FIP	0,00	0,00%	0,00	0,00%					
BTG Pactual Timberland Fund I - FIQ de FIP	FIP	3.940.991,41	0,10%	96.013.870,44	4,10%					
Kinea Private Equity IV Feeder Institucional I FIP Multiestrategia	FIP	63.800.399,33	1,54%	1.752.264.903,11	3,64%					
TOTAL SALDOS CONTAS COR. + VALORES EM TRANS.	DISPONIB CC + VT	153.782,29	0,00%			153.782,29	Disponib. C/C + V.T.	0,00%	0,00%	0,00%
TOTAIS DO PLANO FINANCEIRO		4.135.801.781,47	100,00%			4.135.801.781,47		100,00%		

PLANO FINANCEIRO - GRÁFICOS DE DEMONSTRAÇÃO DE ENQUADRAMENTO LEGAL E ESTRATÉGIAS

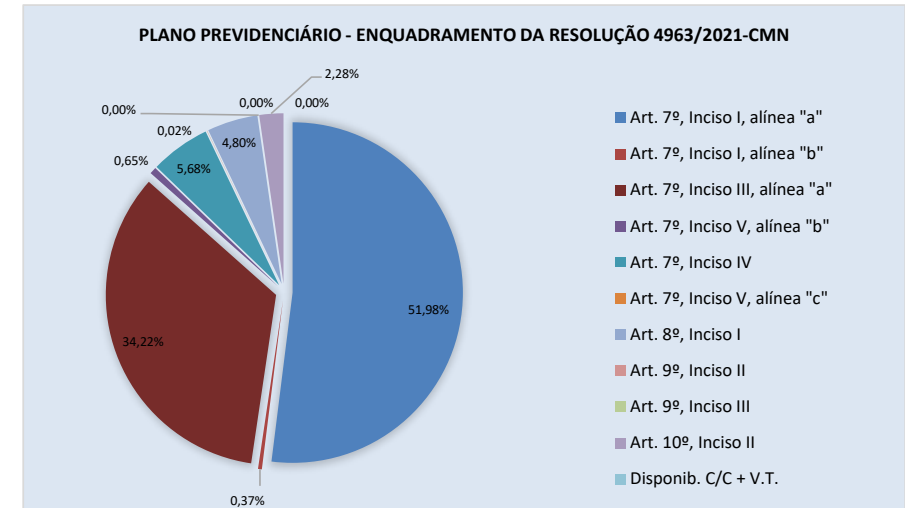
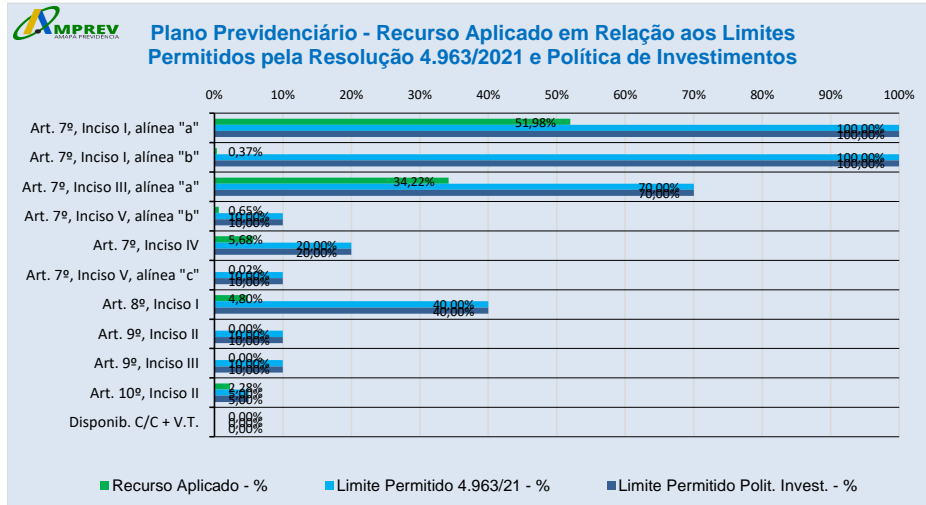


ESTRATÉGIA DOS PRODUTOS DE INVESTIMENTOS DO PLANO FINANCEIRO		
RENDIA FIXA		
TPF MARCAÇÃO A MERCADO	1.350.442.588,04	32,65%
TPF MARCAÇÃO NA CURVA	721.020.096,42	17,43%
IMA-B	395.970.295,05	9,57%
CDI	1.102.247.207,35	26,65%
ALOCAÇÃO	51.599.505,39	1,25%
CRÉDITO PRIVADO	19.799.819,90	0,48%
ATIVO FINANC. RF - LETRA FINANCEIRA	214.313.386,35	5,18%
TOTAL RENDA FIXA	3.855.392.898,50	93,22%
RENDIA VARIÁVEL		
IDIV	70.805.559,36	1,71%
SMML MID	58.300.887,93	1,41%
AÇÕES LIVRE, AÇÕES VALOR	50.285.420,67	1,22%
TOTAL RENDA VARIÁVEL	179.391.867,96	4,34%
INVESTIMENTOS NO EXTERIOR		
BDRX	2.868.302,12	0,07%
MSCI WORLD	0,00	0,00%
I.E. - LIVRE	0,00	0,00%
TOTAL INVESTIMENTOS NO EXTERIOR	2.868.302,12	0,07%
INVESTIMENTOS ESTRUTURADOS		
FIP	78.129.656,10	1,89%
MM	19.865.274,50	0,48%
TOTAL INVESTIMENTOS ESTRUTURADOS	97.994.930,60	2,37%
DISPONIBILID. CONTA CORRENTE + VALORES EM TRÂNSITO		
Saldo Contas Correntes + V.T.	153.782,29	0,00%
TOTAL GERAL	4.135.801.781,47	100,00%



PLANO PREVIDENCIÁRIO - DEMONSTRATIVO DE ENQUADRAMENTO DOS RECURSOS DA CARTEIRA										
ENQUADRAMENTO LEGAL DA CARTEIRA DA AMPREV - LIMITES DA RESOLUÇÃO 4.963/2021-CMN com Vinculação à Nota Técnica SEI Nº 12/2017-CGACI/SRPPS/SPREV/MF E POLÍTICA DE INVESTIMENTOS										
POSIÇÕES DA CARTEIRA				ENQUADRAMENTOS E LIMITES LEGAIS - ELEVAÇÕES PERMITIDAS CONFORME CERTIFICAÇÃO PRÓ-GESTÃO NÍVEL II						
PRODUTO DE INVESTIMENTO	Estratégia do Produto	Recurso Aplicado Saldo - R\$	Participação da Aplicação na Carteira PF - %	Patrimônio Líquido (PL) do Fundo - R\$	Participação da Aplicação no PL do Fundo - %	Total do Segmento em R\$	Enquadramento na Resolução 4.963/2021-CMN	% do Item da Res. 4.963 no PL Amprev - PF	Limite Max. Permitido Res. 4.963/2021-CMN	Limite Max. Polit. Invest. da AMPREV
Carteira Administrada de TPF Caixa Econômica - PP	TPF - "M.MERC."	661.103.621,89	35,76%			960.846.922,36	Art. 7º, Inciso I, alínea "a"	51,98%	100,00%	100,00%
Carteira Administrada BTG Pactual TPF "Marc. Curva" - PP	TPF - "M.CURVA"	299.743.300,47	16,22%							
Santander FIC FI IMA-B Institucional Títulos Públicos RF LP	IMA-B	6.755.990,61	0,37%	817.539.930,04	0,83%	6.755.990,61	Art. 7º, Inciso I, alínea "b"	0,37%	100,00%	100,00%
FIC FI Caixa Novo Brasil Renda Fixa Referenciado IMA-B LP	IMA-B	102.713.866,07	5,56%	2.105.457.404,21	4,88%					
Bradesco Institucional FIC FI Renda Fixa IMA-B	IMA-B	14.646.857,39	0,79%	1.290.479.677,53	1,13%					
FI Caixa Brasil RF Referenciado DI Longo Prazo	CDI	31.949.762,40	1,73%	12.954.528.143,84	0,25%					
BB Previdenciário Fluxo Renda Fixa Simples FIC FI	CDI	8.553.653,33	0,46%	3.157.315.937,43	0,27%					
Itaú Institucional Alocação Dinâmica Renda Fixa FIC FI	ALOCAÇÃO	9.721.890,62	0,53%	2.528.329.321,31	0,38%					
BTG Pactual Tesouro Selic FI RF Referenciado DI	CDI	33.037.036,24	1,79%	9.483.334.112,47	0,35%	632.602.354,43	Art. 7º, Inciso III, alínea "a"	34,22%	70,00%	70,00%
Itaú Soberano Renda Fixa Simples LP FICFI	CDI	127.490.581,23	6,90%	27.656.938.250,87	0,46%					
BB Previdenciário Renda Fixa Referenciado DI LP Perfil FIC FI	CDI	238.449.400,82	12,90%	10.247.937.610,00	2,33%					
Bradesco FI RF Referenciado Di Federal Extra	CDI	31.471.572,68	1,70%	7.176.589.326,21	0,44%					
Safrá Soberano Regime Próprio FIC de FI RF Referenciado DI	CDI	22.287.085,40	1,21%	3.750.698.852,34	0,59%					
Santander RF Referenciado DI Institucional Premium FIC FI	CDI	12.280.648,25	0,66%	2.186.258.657,96	0,56%					
BB Previdenciário Renda Fixa Crédito Privado IPCA III FI	CRÉDITO PRIVADO	11.948.822,16	0,65%	630.378.445,40	1,90%	11.948.822,16	Art. 7º, Inciso V, alínea "b"	0,65%	10,00%	10,00%
BTG Pactual - Letra Financeira - Prazo 05 Anos - LF0022009QZ	AT.FIN. RF - LF	15.907.150,43	0,86%							
Bradesco - Letra Financeira - Prazo 05 Anos - LF0022009M4	AT.FIN. RF - LF	15.891.476,99	0,86%							
BTG Pactual - Letra Financeira - Prazo 05 Anos - LF002200B7Z	AT.FIN. RF - LF	22.980.702,65	1,24%			105.017.554,11	Art. 7º, Inciso IV	5,68%	20,00%	20,00%
Bradesco - Letra Financeira - Prazo 05 Anos - LF002200JED	AT.FIN. RF - LF	25.168.505,14	1,36%							
Santander - Letra Financeira - Prazo 02 Anos - LF IPCA - PP	AT.FIN. RF - LF	25.069.718,90	1,36%							
BTG Pactual Infra-B Fundo Incentivado de Investim. Infraest. RF	DEBÉNT. INFRAEST.	378.283,15	0,02%	7.565.662,96	5,00%	378.283,15	Art. 7º, Inciso V, alínea "c"	0,02%	10,00%	10,00%
Bradesco FI em Ações Dividendos	IDIV	8.553.568,36	0,46%	674.542.913,01	1,27%					
AZ Quest Small Mid Caps FIC de FIA	SMLL MID	32.188.159,94	1,74%	1.062.628.935,91	3,03%					
Icatu Vanguarda Dividendos Fundo de Investimento em Ações	IDIV	12.414.170,50	0,67%	913.956.760,51	1,36%					
BB Ações Valor FIC de FI em Ações	AÇÕES VALOR	7.030.096,56	0,38%	1.028.283.715,44	0,68%	88.820.237,90	Art. 8º, Inciso I	4,80%	40,00%	40,00%
Vinci Mosaico Fundo de Investimento de Ações	AÇÕES LIVRE	17.504.685,62	0,95%	834.980.605,48	2,10%					
Tarpon GT 30 FIC De FIA	AÇÕES LIVRE	11.129.556,92	0,60%	477.030.563,23	2,33%					
Santander Global Equities Dólar Master MM Inv. no Exterior FI	MSCI WORLD	0,00	0,00%	0,00	0,00%					
BB Multimercado Global Select Equity Investim. no Exterior FI	MSCI WORLD	0,00	0,00%	0,00	0,00%					
BB Multimercado Schroder Investimento no Exterior FI	I.E. - LIVRE	0,00	0,00%	0,00	0,00%	0,00	Art. 9º, Inciso II	0,00%	10,00%	10,00%
Itaú World Equities FIC de FI em Ações Investim. no Exterior	MSCI WORLD	0,00	0,00%	0,00	0,00%					
BB Ações Nordea Global Climate And Environment I.E. FI	MSCI WORLD	0,00	0,00%	0,00	0,00%					
Itaú Ações Europa Investimento no Exterior FIC de FI	I.E. - LIVRE	0,00	0,00%	0,00	0,00%					
Fundo de Investimento em Ações Caixa Institucional BDR Nível I	BDRX	0,00	0,00%	0,00	0,00%					
Safrá Consumo Americano FI em Ações BDR-Nível I PB	BDRX	0,00	0,00%	0,00	0,00%	0,00	Art. 9º, Inciso III	0,00%	10,00%	10,00%
BB Ações ESG Fundo de Investimento em Ações - BDR Nível I	BDRX	0,00	0,00%	0,00	0,00%					
BTG Pactual Economia Real FIP Multiestratégia	FIP	35.539.242,01	1,92%	2.556.476.338,04	1,39%	42.156.112,15	Art. 10º, Inciso II	2,28%	5,00%	5,00%
Kinea Private Equity V Feeder Institucional I FIP Multiestratégia	FIP	6.616.870,14	0,36%	203.334.317,25	3,25%					
TOTAL SALDOS CONTAS COR. + VALORES EM TRANS.	DISPONIB CC + VT	924,31	0,00%			924,31	Disponib. C/C + V.T.	0,00%	0,00%	0,00%
TOTAIS DO PLANO PREVIDENCIÁRIO		1.848.527.201,18	100,00%			1.848.527.201,18		100,00%		

PLANO PREVIDENCIÁRIO - GRÁFICOS DE DEMONSTRAÇÃO DE ENQUADRAMENTO LEGAL E ESTRATÉGIAS



ESTRATÉGIA DOS PRODUTOS DE INVESTIMENTOS DO PLANO PREVIDENCIÁRIO

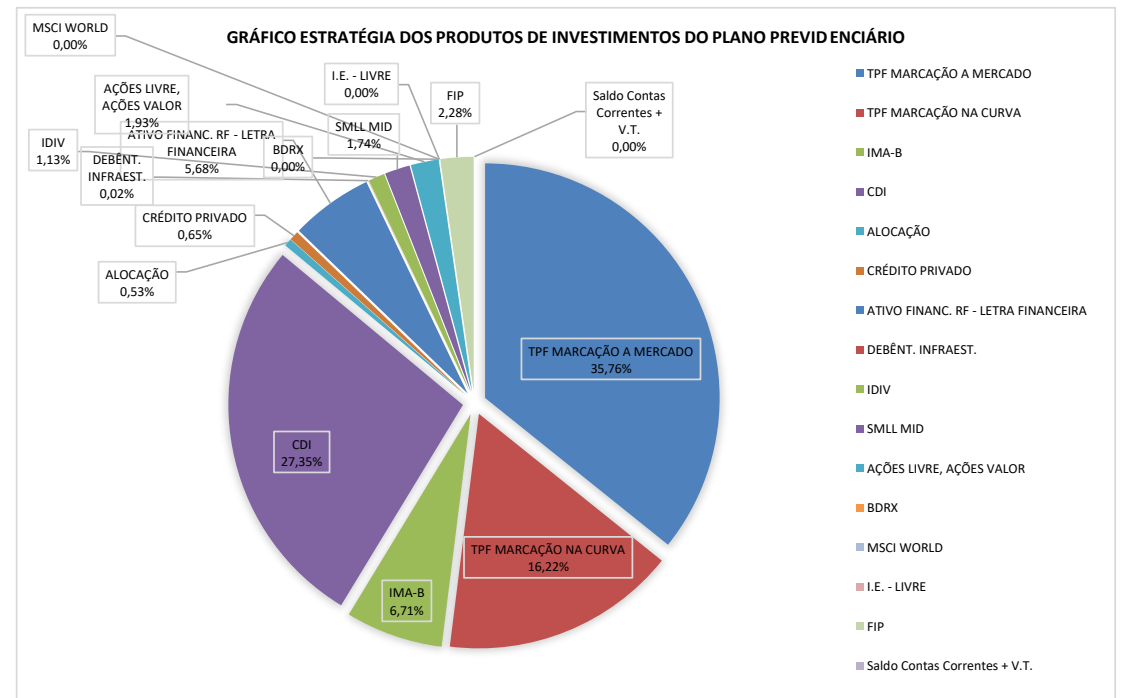
RENDA FIXA		
PRODUTO	VALOR - R\$	PARTIC. - %
TPF MARCAÇÃO A MERCADO	661.103.621,89	35,76%
TPF MARCAÇÃO NA CURVA	299.743.300,47	16,22%
IMA-B	124.116.714,07	6,71%
CDI	505.519.740,35	27,35%
ALOCAÇÃO	9.721.890,62	0,53%
CRÉDITO PRIVADO	11.948.822,16	0,65%
ATIVO FINANC. RF - LETRA FINANCEIRA	105.017.554,11	5,68%
DEBÉNT. INFRAEST.	378.283,15	0,02%
TOTAL RENDA FIXA	1.717.549.926,82	76,70%

RENDA VARIÁVEL		
PRODUTO	VALOR - R\$	PARTIC. - %
IDIV	20.967.738,86	1,13%
SMLL MID	32.188.159,94	1,74%
AÇÕES LIVRE, AÇÕES VALOR	35.664.339,10	1,93%
TOTAL RENDA VARIÁVEL	88.820.237,90	4,80%

INVESTIMENTOS NO EXTERIOR		
PRODUTO	VALOR - R\$	PARTIC. - %
BDRX	0,00	0,00%
MSCI WORLD	0,00	0,00%
I.E. - LIVRE	0,00	0,00%
TOTAL INVESTIMENTOS NO EXTERIOR	0,00	0,00%

INVESTIMENTOS ESTRUTURADOS		
PRODUTO	VALOR - R\$	PARTIC. - %
FIP	42.156.112,15	2,28%
TOTAL INVESTIMENTOS ESTRUTURADOS	42.156.112,15	2,28%

DISPONIBILID. CONTA CORRENTE + VALORES EM TRÂNSITO		
PRODUTO	VALOR - R\$	PARTIC. - %
Saldo Contas Correntes + V.T.	924,31	0,00%
TOTAL GERAL	1.848.527.201,18	83,78%



DEMONSTRATIVO DA ESTRATÉGIA DE ALOCAÇÃO - CONSOLIDAÇÃO DA CARTEIRA (PF + PP)										
ATIVOS	LIMITES RESOL. CIMN N° 4.963/2021		ESTRATÉGIA DE ALOCAÇÃO - PI 2022			POSIÇÕES DO PLANO FINANCEIRO POR ARTIGO - R\$	POSIÇÕES DO PLANO PREVIDENCIÁRIO POR ARTIGO - R\$	POSIÇÕES CONSOLID. PF + PP POR ARTIGO - R\$	POSIÇÕES CONSOLID. PF + PP POR ARTIGO - %	SALDO DISPONÍVEL DA ESTRAT. ALVO %
	Artigo	Limite Permitido Pela Resolução (%)	LIMITE INFERIOR (%)	ESTRATÉGIA ALVO (%)	LIMITE SUPERIOR (%)					
Titulos Públicos Emissão do TN (SELIC)	Art. 7º, I, a	100%	0,00%	42,00%	100,00%	2.071.462.684,46	960.846.922,36	3.032.309.606,82	50,67%	-8,67%
FI RF 100% Titulos Públicos TN	Art. 7º, I, b		0,00%	5,00%	100,00%	105.234.096,55	6.755.990,61	111.990.087,16	1,87%	3,13%
FI em Índice de Mercado de RF (ETF) 100% TP TN	Art. 7º, I, c		0,00%	0,00%	0,00%					0,00%
FI Renda Fixa	Art. 7º, III, a	60%	0,00%	10,00%	60,00%	1.444.582.911,24	632.602.354,43	2.077.185.265,67	34,71%	-24,71%
FI em Índice de Mercado RF (ETF)	Art. 7º, III, b	60%	0,00%	0,00%	0,00%					0,00%
Ativos Financeiros de RF - Emit. Por Instit. Finan.	Art. 7º, IV	20%	0,00%	2,00%	20,00%	214.313.386,35	105.017.554,11	319.330.940,46	5,34%	-3,34%
FI em Direitos Creditórios - Cota Sênior	Art. 7º, V, a	5%	0,00%	0,80%	5,00%					0,80%
FI Renda Fixa "Crédito Privado"	Art. 7º, V, b	5%	0,00%	1,00%	5,00%	19.799.819,90	11.948.822,16	31.748.642,06	0,53%	0,47%
FI Debêntures de Infraestrutura	Art. 7º, V, c	5%	0,00%	0,20%	5,00%		378.283,15	378.283,15	0,01%	0,19%
TOTAL SEGMENTO DE RENDA FIXA				61,00%		3.855.392.898,50	1.717.549.926,82	5.572.942.825,32	93,13%	-32,13%
FI em Ações	Art. 8º, I	30%	0,00%	17,00%	30,00%	179.391.867,96	88.820.237,90	268.212.105,86	4,48%	12,52%
TOTAL SEGMENTO DE RENDA VARIÁVEL				17,00%		179.391.867,96	88.820.237,90	268.212.105,86	4,48%	12,52%
FI e FIC FI Classif. "Renda Fixa - Dívida Externa"	Art. 9º, I	10%	0,00%	0,00%	0,00%					0,00%
FI Aberto c/ Sufixo "Investimento no Exterior"	Art. 9º, II	10%	0,00%	5,00%	10,00%	0,00	0,00	0,00	0,00%	5,00%
Fundos da Classe "Ações - BDR Nível I"	Art. 9º, III	10%	0,00%	5,00%	10,00%	2.868.302,12	0,00	2.868.302,12	0,05%	4,95%
TOTAL SEGMENTO DE INVESTIMENTOS NO EXTERIOR				10,00%		2.868.302,12	0,00	2.868.302,12	0,05%	9,95%
FI e FIC FI Multimercado	Art. 10, I	10%	0,00%	3,00%	10,00%	19.865.274,50		19.865.274,50	0,33%	2,67%
FI em Participações (Fechado)	Art. 10, II	5%	0,00%	3,00%	5,00%	78.129.656,10	42.156.112,15	120.285.768,25	2,01%	0,99%
FI "Ações - Mercado de Acesso"	Art. 10, III	5%	0,00%	0,00%	0,00%					0,00%
TOTAL SEGMENTO DE INVESTIMENTOS ESTRUTURADOS				6,00%		97.994.930,60	42.156.112,15	140.151.042,75	2,34%	3,66%
FI Imobiliário	Art. 11	5%	0,00%	0,50%	5,00%					0,50%
TOTAL SEGMENTO DE FUNDOS IMOBILIÁRIOS				0,50%		0,00	0,00	0,00	0,00	0,50%
Empréstimos Consignados	Art. 12, I	5%	0,00%	0,00%	0,00%					0,00%
TOTAL SEGMENTO DE EMPRÉSTIMOS CONSIGNADOS				0,00%		0,00	0,00	0,00	0,00	0,00%
DISPONIBILIDADES FINANCEIRAS (Contas Correntes + Poupança + Valores em Trânsito)						153.782,29	924,31	154.706,60	0,00%	
TOTAIS - R\$						4.135.801.781,47	1.848.527.201,18	5.984.328.982,65	100,00%	