

PLANO FINANCEIRO - DISPONIBILIDADE DOS RECURSOS POR INSTITUIÇÃO FINANCEIRA						Meta de Rentabilidade - IPCA + 5,44% a.a.					
INSTITUIÇÃO FINANCEIRA E PRODUTO DE INVESTIMENTO POR SEGMENTO	Taxa de Administração	Saldo da Aplicação	Rentabilidade do Produto - Cálculo Pela Cota - %			No Mês	Em 2022	12 Meses	Saldo Conta Corren.-Último Dia Útil		
			No Mês	Em 2022	12 Meses	0,912415	7,101492	17,752140	Conta Nº	Saldo - R\$	
BANCO DO BRASIL S/A						Rentab. do Produto em Relação à Meta - %					
CARTEIRA ADMINISTRADA DE TÍTULOS PÚBLICOS FEDERAIS											
Carteira Administrada de TPF Banco do Brasil - LFT (POS)	0,09% a.a.	14.536.980,85							15853-4/Gast. Admin.	0,00	
Carteira Administrada de TPF Banco do Brasil - NTN-B (POS)	0,09% a.a.	721.889.861,59							15214-5/PPF Arrecadação	0,00	
Carteira Administrada de TPF Banco do Brasil - LTN (PRE)	0,09% a.a.	21.736.009,86	1,069360	3,688109	2,348548	117,20	51,93	13,23	15854-2/PPF Investimentos	0,00	
Carteira Administrada de TPF Banco do Brasil - Operação Compr.	0,09% a.a.	38.102.083,32							6130-1/PPF Gastos	0,00	
Carteira Administrada de TPF Banco do Brasil - NTN-F (PRE)	0,09% a.a.	0,00							6884-5/Amprev Dev.Desc.Pr	0,00	
FUNDOS DE RENDA FIXA											
BB RPPS Renda Fixa Crédito Privado IPCA III	0,20% a.a.	19.766.637,65	0,807455	6,001485	9,527288	88,50	84,51	53,67	6813-6/Amprev Cart Adm.	169.171,38	
BB Previdenciário Fluxo Renda Fixa Simples FIC FI	1,00% a.a.	115.553.330,35	0,952120	3,901372	6,728053	104,35	54,94	37,90	7986-3/AMPREV PF ARREC	0,00	
BB Previdenciário Renda Fixa Referenciado DI LP Perfil FIC FI	0,20% a.a.	68.227.182,75	1,066177	4,471093	8,232350	116,85	62,96	46,37	7946-4/Tesouro Verde	0,00	
FUNDOS DE RENDA VARIÁVEL											
BB Ações Valor FIC de FI em Ações	2,00% a.a.	4.453.888,73	3,838410	3,484011	-6,438883	420,69	49,06	-36,27	8382-8/Comprev	0,00	
FUNDOS DE INVESTIMENTOS NO EXTERIOR											
BB Ações ESG Fundo de Investimento em Ações - BDR Nível I	0,50% a.a.	1.151.711,87	-3,675939	-27,080948	-12,306898	-402,88	-381,34	-69,33			
BB Multimercado Global Select Equity Investim. no Exterior FI	0,08% a.a.	12.311.304,60	-6,096806	-24,711616	-12,927758	-668,21	-347,98	-72,82			
BB Multimercado Schroder Investimento no Exterior FI	0,08% a.a.	12.414.799,97	-4,067992	-24,742987	-14,228711	-445,85	-348,42	-80,15			
BB Ações Nordea Global Climate And Environment I.E. FI	0,30% a.a.	23.078.552,62	-4,921690	-27,041203	-13,374029	-539,41	-380,78	-75,34			
BB Ações Globais Hedge Investimento no Exterior FI	0,50% a.a.	12.794.810,48	-0,224072	-9,078705	-2,081057	-24,56	-127,84	-11,72			
RECURSO TOTAL APLICADO EM PRODUTOS DA INSTITUIÇÃO									Saldo em Contas		169.171,38
CAIXA ECONÔMICA FEDERAL						Rentab. do Produto em Relação à Meta - %					
CARTEIRA ADMINISTRADA DE TÍTULOS PÚBLICOS FEDERAIS											
Carteira Administra de TPF Caixa Econômica - PF	0,10% a.a.	324.783.763,63	0,715480	6,036001	8,390000	78,42	85,00	47,26	C/C 45-8 AG. 0658	0,00	
FUNDOS DE RENDA FIXA											
FI Caixa Brasil RF Referenciado DI Longo Prazo	0,20% a.a.	234.293.682,17	1,076480	4,488341	8,370137	117,98	63,20	47,15	209-4/Aplicação	0,00	
FIC FI Caixa Novo Brasil Renda Fixa Referenciado IMA-B LP	0,20% a.a.	127.363.512,13	1,000958	4,580232	4,321403	109,70	64,50	24,34	324-4/Carreira TPF-PF	431,80	
FUNDOS DE RENDA VARIÁVEL											
FIC de FIA Caixa Brasil Ações Livre Quantitativo	2,00% a.a.	0,00	3,069300	7,711553	-5,960441	336,39	108,59	-33,58			
FUNDOS DE INVESTIMENTOS ESTRUTURADOS											
FI Caixa Indexa Bolsa Americana Multimercado LP	0,80% a.a.	0,00	0,973362	-10,617421	4,989492	106,68	-149,51	28,11			
FUNDOS DE INVESTIMENTOS NO EXTERIOR											
Fundo de Investimento em Ações Caixa Institucional BDR Nível I	0,70% a.a.	14.581.458,55	-4,436991	-28,421492	-14,815080	-486,29	-400,22	-83,46			
RECURSO TOTAL APLICADO EM PRODUTOS DA INSTITUIÇÃO									Saldo em Contas		431,80
BANCO BRADESCO S/A						Rentab. do Produto em Relação à Meta - %					
FUNDOS DE RENDA FIXA											
Bradesco Institucional FIC FI Renda Fixa IMA-B	0,20% a.a.	167.245.496,12	0,931052	4,643134	4,070539	102,04	65,38	22,93	(24597-6/Gastos)	0,00	
Bradesco FI RF Referenciado Di Federal Extra	0,15% a.a.	362.626.222,28	1,022003	4,193802	7,743164	112,01	59,06	43,62	27820-3/CAIS (Consignação)	0,00	
ATIVOS FINANCEIRO DE R.F. EMITIDOS POR INST. FINANC.											
Bradesco - Letra Financeira - Prazo 05 Anos - LF0022009M7	0,0% a.a.	31.174.757,40	1,551052	3,915588	0,000000	169,99	55,14	0,00	0023289-0/Devol Prev	0,00	
FUNDOS DE RENDA VARIÁVEL											
Bradesco FI em Ações Dividendos	1,50% a.a.	51.385.793,41	3,705588	9,790136	-4,387405	406,13	137,86	-24,71	0028027-5/Consign.	0,00	
FUNDOS DE INVESTIMENTOS NO EXTERIOR											
Bradesco Institucional FI Ações BDR Nível I	0,80% a.a.	2.619.803,07	-4,357713	-27,377766	-12,001115	-477,60	-385,52	-67,60	419641-6/Pop.Bloq.Jud	0,00	
RECURSO TOTAL APLICADO EM PRODUTOS DA INSTITUIÇÃO									Saldo em Contas		0,00
ITAÚ UNIBANCO S/A						Rentab. do Produto em Relação à Meta - %					
FUNDOS DE RENDA FIXA											
Itaú Institucional Alocação Dinâmica Renda Fixa FIC FI	0,40% a.a.	50.790.086,81	0,988292	4,454834	8,407219	108,32	62,73	47,36	10048-4/Aplicação	0,00	
Itaú Soberano Renda Fixa Simples LP FICFI	0,15% a.a.	345.047.780,06	1,039282	4,356228	7,965946	113,90	61,34	44,87	02447-8/Aplicação Itaú	924,99	
FUNDOS DE RENDA VARIÁVEL											
Itaú Ações Dunamis FIC de FI	2,00% a.a.	8.939.509,76	3,777201	2,729419	-16,423780	413,98	38,43	-92,52			
IT Now S&P 500 TRN Fundo de Índice	0,21% a.a.	0,00	-4,100614	-26,397778	-10,317494	-449,42	-371,72	-58,12			
Itaú Ações Dunamis Institucional FIC FI	2,00% a.a.	4.110.405,38	3,772174	2,725139	-16,329053	413,43	38,37	-91,98			
FUNDOS DE INVESTIMENTOS ESTRUTURADOS											
Itaú Private Multimercado S&P500® BRL FIC de FI	0,80% a.a.	0,00	0,946596	-10,628420	4,892121	103,75	-149,66	27,56			
FIC FIP Kinea Private Equity II	1,50% a.a.	2.050.135,04	0,387112	-58,863032	-59,395873	42,43	-828,88	-334,58			
Kinea Private Equity IV Feeder Institucional I FIP Multiestrategia	2,00% a.a.	60.945.456,55	0,055322	6,198732	-0,763052	6,06	87,29	-4,30			

FUNDOS DE INVESTIMENTOS NO EXTERIOR		23.866.788,77								
Itaú Ações Europa Investimento no Exterior FIC de FI	0,15% a.a.	17.643.267,73	-1,420015	-27,441356	-23,387725	-155,63	-386,42	-131,75	VALORES EM TRANSITO	
Itaú World Equities FIC de FI em Ações Investim. no Exterior	0,15% a.a.	6.223.521,04	-5,539919	-25,849960	-13,852787	-607,17	-364,01	-78,03	Saldo em Contas	924,99
RECURSO TOTAL APLICADO EM PRODUTOS DA INSTITUIÇÃO		495.750.162,37								

BANCO SANTANDER S/A						Rentab. do Produto em Relação à Meta - %				
FUNDOS DE RENDA FIXA		120.052.506,08								
Santander Renda Fixa Ima-B Premium FIC de FI Longo Prazo	0,20% a.a.	106.595.904,14	0,942806	4,623380	4,336706	103,33	65,10	24,43	43000005-2/Aplicação	0,00
Santander RF Referenciado DI Institucional Premium FIC FI	0,20% a.a.	13.456.601,94	1,095538	4,583553	8,550178	120,07	64,54	48,16	29000376-3	0,00
FUNDOS DE INVESTIMENTOS NO EXTERIOR		29.445.458,36								
Santander Global Equities Dólar Master MM Inv. no Exterior FI	1,00% a.a.	29.445.458,36	-4,827166	-29,498897	-21,108774	-529,05	-415,39	-118,91	290.004.702,00	0,00
RECURSO TOTAL APLICADO EM PRODUTOS DA INSTITUIÇÃO		149.497.964,44							VALORES EM TRANSITO	
									Saldo em Contas	0,00

BANCO BTG PACTUAL						Rentab. do Produto em Relação à Meta - %				
CARTEIRA ADMINISTRADA DE TÍTULOS PÚBLICOS FEDERAIS		655.321.898,06								
Carteira Administrada BTG Pactual	0,10% a.a.	240.976.029,25	1,141130	4,730727	5,912642	125,07	66,62	33,31	000122399 / Ag.0001 - Aplic	0,00
Carteira Administrada BTG Pactual TPF "Marc. Curva"	0,0% a.a.	414.345.868,81	1,704299	4,460140	0,000000	186,79	62,81	0,00	000190990/Conta Cart. TPF	0,00
FUNDOS DE RENDA FIXA		162.989.522,69								
BTG Pactual Tesouro Selic FI RF Referenciado DI	0,20% a.a.	162.989.522,69	1,035737	4,313355	7,886348	113,52	60,74	44,42	000197692/Conta	0,00
ATIVOS FINANCEIRO DE R.F. EMITIDOS POR INST. FINANC.		31.161.460,15								
BTG Pactual - Letra Financeira - Prazo 05 Anos - LF0022009R0	0,0% a.a.	31.161.460,15	1,634799	3,871534	0,000000	179,17	54,52	0,00	003866396/Conta Cart. Curva	0,00
FUNDOS DE RENDA VARIÁVEL		0,00								
BTG Pactual Absoluto Institucional FIQ FIA	3,00% a.a.	0,00	-0,628266	-2,773138	-35,699334	-68,86	-39,05	-201,10		
FUNDOS INVESTIMENTOS ESTRUTURADOS		3.821.795,95								
BTG Pactual Timberland Fund I - FIQ de FIP	2,00% a.a.	3.821.795,95	1,336561	6,147644	0,440624	146,49	86,57	2,48	Saldo em Contas	0,00
RECURSO TOTAL APLICADO EM PRODUTOS DA INSTITUIÇÃO		853.294.676,85								

PÁTRIA INVESTIMENTOS LTDA.						Rentab. do Produto em Relação à Meta - %				
FUNDOS INVESTIMENTOS ESTRUTURADOS		7.113.286,17								
Pátria Special Opportunities I - FIQ FIP	1,00% a.a.	30.397,99	0,217011	-46,813476	104,421170	23,78	-659,21	588,22		
Pátria Brasil Infraestrutura III FIQ FIP	2,00% a.a.	7.082.888,18	0,566309	-0,191925	11,889089	62,07	-2,70	66,97	Saldo em Contas	0,00
RECURSO TOTAL APLICADO EM PRODUTOS DA INSTITUIÇÃO		7.113.286,17								

AZ QUEST INVESTIMENTOS LTDA.						Rentab. do Produto em Relação à Meta - %				
FUNDOS DE RENDA VARIÁVEL		63.235.303,85								
AZ Quest Small Mid Caps FIC de FIA	2,00% a.a.	63.235.303,85	-0,895378	-0,911975	-19,713206	-98,13	-12,84	-111,05	VALORES EM TRANSITO	
RECURSO TOTAL APLICADO EM PRODUTOS DA INSTITUIÇÃO		63.235.303,85							Saldo em Contas	0,00

BRZ INVESTIMENTOS LTDA						Rentab. do Produto em Relação à Meta - %				
FUNDOS INVESTIMENTOS ESTRUTURADOS		1.495.063,59								
Terras Brasil - FIP	2,00% a.a.	1.495.063,59	-2,848162	16,372998	-0,054822	-312,16	230,56	-0,31	Saldo em Contas	0,00
RECURSO TOTAL APLICADO EM PRODUTOS DA INSTITUIÇÃO		1.495.063,59								

ICATU VANGUARDIA GESTÃO DE RECURSOS LTDA.						Rentab. do Produto em Relação à Meta - %				
FUNDOS DE RENDA VARIÁVEL		23.339.483,32								
Icatu Vanguardia Dividendos Fundo de Investimento em Ações	2,00% a.a.	23.339.483,32	1,446439	5,032079	-17,381923	158,53	70,86	-97,91	Saldo em Contas	0,00
RECURSO TOTAL APLICADO EM PRODUTOS DA INSTITUIÇÃO		23.339.483,32								

BANCO SAFRA S/A						Rentab. do Produto em Relação à Meta - %				
FUNDOS DE RENDA FIXA		62.273.822,87								
Safra Soberano Regime Próprio FIC FI RF Referenciado DI	0,15% a.a.	62.273.822,87	1,050864	4,290361	7,893132	115,17	60,41	44,46	04800/0183422	0,00
FUNDOS DE RENDA VARIÁVEL		0,00								
Safra Ações Livre Fic De Fia	2,00% a.a.	0,00	-1,163517	-1,194488	-30,294103	-127,52	-16,82	-170,65		
FUNDOS INVESTIMENTOS ESTRUTURADOS		0,00								
Safra S&P Reais PB FI Multimercado	1,00% a.a.	0,00	0,954661	-10,542563	4,811724	104,63	-148,46	27,11		
FUNDOS DE INVESTIMENTOS NO EXTERIOR		1.389.136,89								
Safra Consumo Americano FI em Ações BDR-Nível I PB	1,50% a.a.	1.389.136,89	-4,243020	-30,780722	-16,292169	-465,03	-433,44	-91,78	Saldo em Contas	0,00
RECURSO TOTAL APLICADO EM PRODUTOS DA INSTITUIÇÃO		63.662.959,76								

VINCI EQUITIES GESTORA DE RECURSOS LTDA.						Rentab. do Produto em Relação à Meta - %				
FUNDOS DE RENDA VARIÁVEL		10.534.491,21								
Vinci Mosaico Institucional Fundo de Investimento de Ações	2,00% a.a.	10.534.491,21	2,281346	2,994155	-15,050239	250,03	42,16	-84,78	Saldo em Contas	0,00



RECURSO TOTAL APLICADO EM PRODUTOS DA INSTITUIÇÃO 10.534.491,21

TPE GESTORA DE RECURSOS LTDA.				Rentab. do Produto em Relação à Meta - %				
FUNDOS DE RENDA VARIÁVEL 37.069.433,10								
Tarpon GT 30 FIC De FIA	2,00% a.a.	37.069.433,10	0,093447	7,627291	2,817906	10,24	107,40	15,87
RECURSO TOTAL APLICADO EM PRODUTOS DA INSTITUIÇÃO 37.069.433,10							Saldo em Contas	0,00

SUL AMÉRICA INVESTIMENTOS GESTORA DE RECURSOS S.A.				Rentab. do Produto em Relação à Meta - %				
FUNDOS DE RENDA VARIÁVEL 0,00								
Sul América Selection FIC de Fundos de Investimento em Ações	2,00% a.a.	0,00	0,228897	-2,483414	-21,718974	25,09	-34,97	-122,35
RECURSO TOTAL APLICADO EM PRODUTOS DA INSTITUIÇÃO 0,00							Saldo em Contas	0,00

RIO BRAVO INVESTIMENTOS LTDA.				Rentab. do Produto em Relação à Meta - %				
FUNDOS INVESTIMENTOS ESTRUTURADOS 20.009.447,66								
Rio Bravo Proteção II Fundo de Investimento Multimercado	1,20% a.a.	20.009.447,66	0,283760	0,283760	0,000000	31,10	4,00	0,00
RECURSO TOTAL APLICADO EM PRODUTOS DA INSTITUIÇÃO 20.009.447,66							Saldo em Contas	0,00

TOTAL DA DISPONIBILIDADE DOS RECURSOS APLICADOS NO PLANO FINANCEIRO - R\$ 4.107.093.915,72

Total Saldo Contas	170.528,17
VALORES EM TRANSITO	0,00

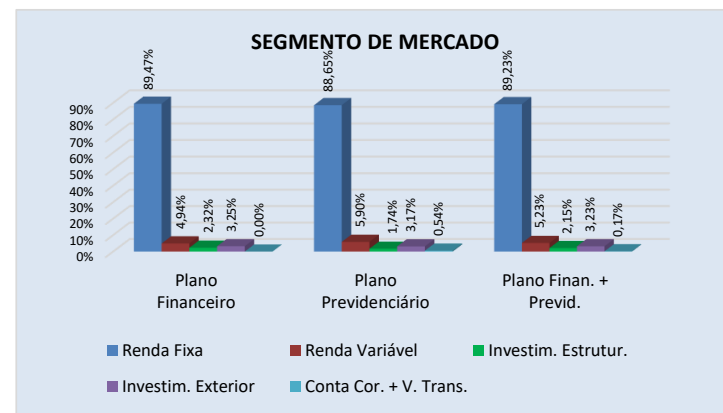
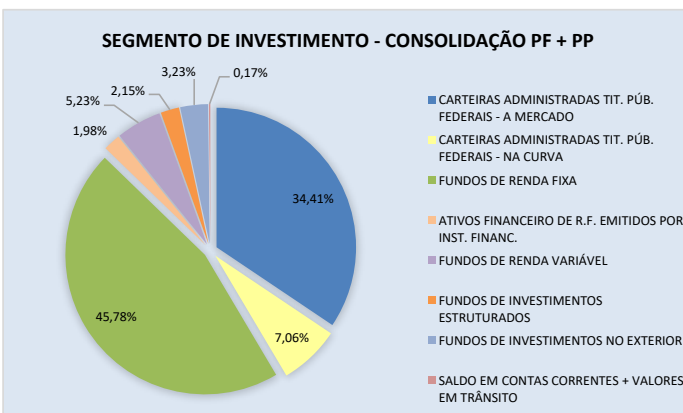
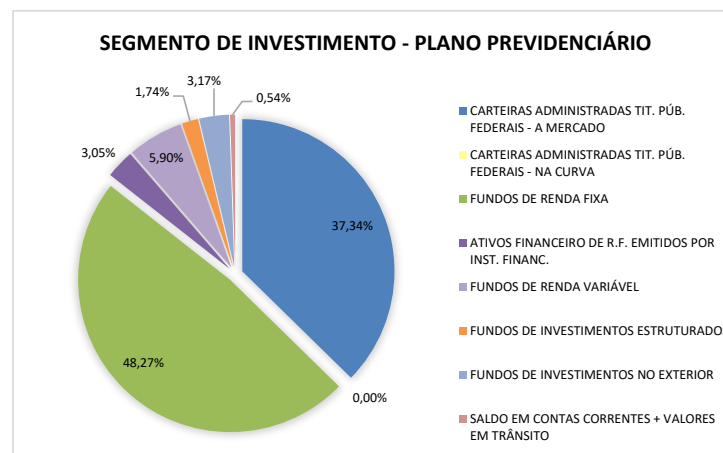
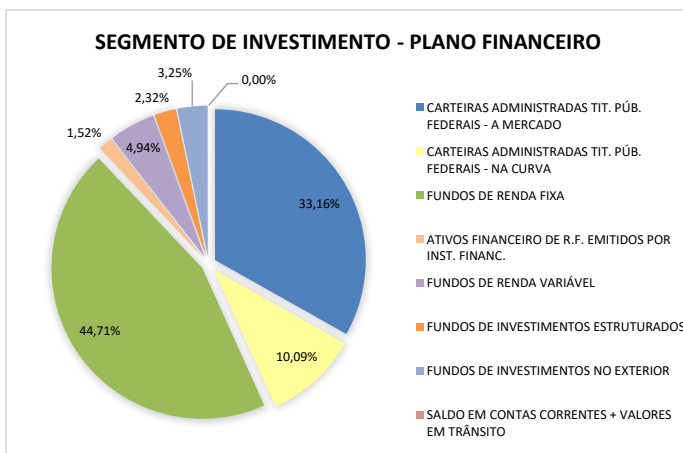
PLANO PREVIDENCIÁRIO - DISPONIBILIDADE DOS RECURSOS POR INSTITUIÇÃO FINANCEIRA						Meta de Rentabilidade - IPCA + 5,44% a.a.				
INSTITUIÇÃO FINANCEIRA E PRODUTO DE INVESTIMENTO POR SEGMENTO	Taxa de Administração	Saldo da Aplicação	Rentabilidade do Produto - Cálculo Pela Cota- %			No Mês	Em 2022	12 Meses	Saldo Conta Corren.-Último Dia Útil	
			No Mês	Em 2022	12 Meses	0,912415	7,101492	17,752140	Conta Nº	Saldo - R\$
CAIXA ECONÔMICA FEDERAL						Rentab. do Produto em Relação à Meta - %				
CARTEIRA ADMINISTRADA DE TÍTULOS PÚBLICOS FEDERAIS									191-8-P.Previd.	9.531.983,48
Carteira Administra de TPF Caixa Econômica - PP	0,10% a.a.	658.222.573,33	0,759203	6,024707	7,048932	83,21	84,84	39,71	877-7-Aplicação	1.328,26
FUNDOS DE RENDA FIXA										
FIC FI Caixa Novo Brasil Renda Fixa Referenciado IMA-B LP	0,20% a.a.	104.012.615,14	1,000958	4,580232	4,321403	109,70	64,50	24,34		
FI Caixa Brasil RF Referenciado DI Longo Prazo	0,20% a.a.	120.076.061,95	1,076480	4,488341	8,370137	117,98	63,20	47,15		
FUNDOS DE RENDA VARIÁVEL										
FIC de FIA Caixa Brasil Ações Livre Quantitativo	2,00% a.a.	0,00	3,069300	7,711553	-5,960441	336,39	108,59	-33,58		
FUNDOS DE INVESTIMENTOS NO EXTERIOR										
Fundo de Investimento em Ações Caixa Institucional BDR Nivel I	0,70% a.a.	1.185.422,44	-4,436991	-28,421492	-14,815080	-486,29	-400,22	-83,46	Saldo em Contas	9.533.311,74
RECURSO TOTAL APLICADO EM PRODUTOS DA INSTITUIÇÃO										
		883.496.672,86								
BANCO DO BRASIL S/A						Rentab. do Produto em Relação à Meta - %				
FUNDOS DE RENDA FIXA										
BB RPPS Renda Fixa Crédito Privado IPCA III	0,20% a.a.	11.928.797,29	0,807455	6,001485	9,527288	88,50	84,51	53,67	6522-6 - Amprev PP Investim	0,00
BB Previdenciário Fluxo Renda Fixa Simples FIC FI	1,00% a.a.	277.664.162,92	0,952120	3,901372	6,728053	104,35	54,94	37,90	6524-2 - Amprev PP Arrecad	0,00
BB Previdenciário Renda Fixa Referenciado DI LP Perfil FIC FI	0,20% a.a.	80.090.930,33	1,066177	4,471093	8,232350	116,85	62,96	46,37	6523-4 - Amprev PP Gastos	0,00
FUNDOS DE RENDA VARIÁVEL										
BB Ações Valor FIC de FI em Ações	2,00% a.a.	7.635.237,82	3,838410	3,484011	-6,438883	420,69	49,06	-36,27	7877-8 PP Gastos Militar	0,00
FUNDOS DE INVESTIMENTOS NO EXTERIOR										
BB Multimercado Global Select Equity Investim. no Exterior FI	0,08% a.a.	7.836.141,30	-6,096806	-24,711616	-12,927758	-668,21	-347,98	-72,82	7987-1 PP Arrecad.Militar	0,00
BB Multimercado Schroder Investimento no Exterior FI	0,08% a.a.	13.240.556,50	-4,067992	-24,742987	-14,228711	-445,85	-348,42	-80,15		
BB Ações ESG Fundo de Investimento em Ações - BDR Nivel I	0,50% a.a.	828.700,63	-3,675939	-27,080948	-12,306898	-402,88	-381,34	-69,33		
BB Ações Nordea Global Climate And Environment I.E. FI	0,30% a.a.	11.273.344,87	-4,921690	-27,041203	-13,374029	-539,41	-380,78	-75,34	Saldo em Contas	0,00
RECURSO TOTAL APLICADO EM PRODUTOS DA INSTITUIÇÃO										
		410.497.871,66								
BANCO BTG PACTUAL						Rentab. do Produto em Relação à Meta - %				
FUNDOS DE RENDA FIXA										
BTG Pactual Infra-B Fundo Incentiv. de Invest.Infraestr. RF	0,40% a.a.	397.280,91	1,429818	-20,090237	-48,412715	156,71	-282,90	-272,71	000125724/Ag.0001-PP Ap.	0,00
BTG Pactual Tesouro Selic FI RF Referenciado DI	0,20% a.a.	36.403.100,25	1,035737	4,313355	7,886348	113,52	60,74	44,42		
ATIVOS FINANCEIRO DE R.F. EMITIDOS POR INST. FINANC.										
BTG Pactual - Letra Financeira - Prazo 05 Anos - LF0022009QZ	0,0% a.a.	15.580.730,07	1,634799	3,871534	0,000000	179,17	54,52	0,00		
BTG Pactual - Letra Financeira - Prazo 05 Anos - LF002200B7Z	0,0% a.a.	22.544.465,76	1,404812	2,474844	0,000000	153,97	34,85	0,00		
FUNDOS DE RENDA VARIÁVEL										
BTG Pactual Absoluto Institucional FIQ FIA	3,00% a.a.	0,00	-0,628266	-2,773138	-35,699334	-68,86	-39,05	-201,10		
FUNDOS INVESTIMENTOS ESTRUTURADOS										
BTG Pactual Economia Real FIP Multiestratégia	2,00% a.a.	29.453.469,59	-0,184909	88,924941	78,187183	-20,27	1.252,20	440,44	Saldo em Contas	0,00
RECURSO TOTAL APLICADO EM PRODUTOS DA INSTITUIÇÃO										
		104.379.046,58								
BANCO BRADESCO S/A						Rentab. do Produto em Relação à Meta - %				
FUNDOS DE RENDA FIXA										
Bradesco Institucional FIC FI Renda Fixa IMA-B	0,20% a.a.	14.849.516,89	0,931052	4,643134	4,070539	102,04	65,38	22,93	0048188-2/PP A.G.I	0,00
Bradesco FI RF Referenciado DI Federal Extra	0,15% a.a.	55.493.769,69	1,022003	4,193802	7,743164	112,01	59,06	43,62		
ATIVOS FINANCEIRO DE R.F. EMITIDOS POR INST. FINANC.										
Bradesco - Letra Financeira - Prazo 05 Anos - LF0022009M4	0,0% a.a.	15.587.378,70	1,551052	3,915858	0,000000	169,99	55,14	0,00		
FUNDOS DE RENDA VARIÁVEL										
Bradesco FI em Ações Dividendos	1,50% a.a.	8.998.199,88	3,705588	9,790136	-4,387405	406,13	137,86	-24,71	Saldo em Contas	0,00
RECURSO TOTAL APLICADO EM PRODUTOS DA INSTITUIÇÃO										
		94.928.865,16								
ITAÚ UNIBANCO S/A						Rentab. do Produto em Relação à Meta - %				
FUNDOS DE RENDA FIXA										
Itaú Institucional Alocação Dinâmica Renda Fixa FIC FI	0,40% a.a.	9.569.387,63	0,988292	4,454834	8,407219	108,32	62,73	47,36	13720-3/Aplicação	719,03
Itaú Soberano Renda Fixa Simples LP FICFI	0,15% a.a.	112.512.436,51	1,039282	4,356228	7,965946	113,90	61,34	44,87	14491-0	0,00
FUNDOS DE RENDA VARIÁVEL										
Itaú Ações Dunamis FIC de FI	2,00% a.a.	9.027.034,25	3,777201	2,729419	-16,423780	413,98	38,43	-92,52		
IT Now S&P 500 TRN Fundo de Índice	0,21% a.a.	0,00	-4,100614	-26,397778	-10,317494	-449,42	-371,72	-58,12		
FUNDOS INVESTIMENTOS ESTRUTURADOS										
Itaú Private Multimercado S&P500® BRL FIC de FI	0,80% a.a.	0,00	0,946596	-10,628420	4,892121	103,75	-149,66	27,56		
Kinea Private Equity V Feeder Institucional I FIP Multiestratégia	1,85% a.a.	1.164.626,63	-8,051345	0,000000	0,000000	-882,42	0,00	0,00		



FUNDOS DE INVESTIMENTOS NO EXTERIOR		9.081.576,44									
Itaú World Equities FIC de FI em Ações Investim. no Exterior	0,15% a.a.	3.435.474,37	-5,539919	-25,849960	-13,852787	-607,17	-364,01	-78,03		VALORES EM TRANSITO	
Itaú Ações Europa Investimento no Exterior FIC de FI	0,15% a.a.	5.646.102,07	-1,420015	-27,441356	-23,387725	-155,63	-386,42	-131,75		Saldo em Contas	719,03
RECURSO TOTAL APLICADO EM PRODUTOS DA INSTITUIÇÃO		141.355.061,46									
BANCO SANTANDER S/A											
FUNDOS DE RENDA FIXA		6.843.418,16									
Santander Renda Fixa Ima-B Premium FIC de FI Longo Prazo	0,20% a.a.	6.843.418,16	0,942806	4,623380	4,336706	103,33	65,10	24,43		43000006-9/Aplicação	0,00
FUNDOS DE INVESTIMENTOS NO EXTERIOR		11.827.631,34									
Santander Global Equities Dólar Master MM Inv. no Exterior FI	1,00% a.a.	11.827.631,34	-4,827166	-29,498897	-21,108774	-529,05	-415,39	-118,91		VALORES EM TRANSITO	
RECURSO TOTAL APLICADO EM PRODUTOS DA INSTITUIÇÃO		18.671.049,50								Saldo em Contas	0,00
AZ QUEST INVESTIMENTOS LTDA.											
FUNDOS DE RENDA VARIÁVEL		34.912.471,25									
AZ Quest Small Mid Caps FIC de FIA	2,00% a.a.	34.912.471,25	-0,895378	-0,911975	-19,713206	-98,13	-12,84	-111,05		VALORES EM TRANSITO	
RECURSO TOTAL APLICADO EM PRODUTOS DA INSTITUIÇÃO		34.912.471,25								Saldo em Contas	0,00
ICATU VANGUARDA GESTÃO DE RECURSOS LTDA.											
FUNDOS DE RENDA VARIÁVEL		13.194.657,63									
Icatu Vanguarda Dividendos Fundo de Investimento em Ações	2,00% a.a.	13.194.657,63	1,446439	5,032079	-17,381923	158,53	70,86	-97,91		Saldo em Contas	0,00
RECURSO TOTAL APLICADO EM PRODUTOS DA INSTITUIÇÃO		13.194.657,63									
VINCI EQUITIES GESTORA DE RECURSOS LTDA.											
FUNDOS DE RENDA VARIÁVEL		18.915.442,36									
Vinci Mosaico Institucional Fundo de Investimento de Ações	2,00% a.a.	18.915.442,36	2,281346	2,994155	-15,050239	250,03	42,16	-84,78		Saldo em Contas	0,00
RECURSO TOTAL APLICADO EM PRODUTOS DA INSTITUIÇÃO		18.915.442,36									
BANCO SAFRA S/A											
FUNDOS DE RENDA FIXA		21.153.983,18									
Safra Soberano Regime Próprio FIC FI RF Referenciado DI	0,15% a.a.	21.153.983,18	1,050864	4,290361	7,893132	115,17	60,41	44,46		04800/0191905	0,00
FUNDOS DE INVESTIMENTOS NO EXTERIOR		646.206,75									
Safra Consumo Americano FI em Ações BDR-Nível I PB	1,50% a.a.	646.206,75	-4,243020	-30,780722	-16,292169	-465,03	-433,44	-91,78		Saldo em Contas	0,00
RECURSO TOTAL APLICADO EM PRODUTOS DA INSTITUIÇÃO		21.800.189,93									
TPE GESTORA DE RECURSOS LTDA.											
FUNDOS DE RENDA VARIÁVEL		11.323.127,31									
Tarpon GT 30 FIC De FIA	2,00% a.a.	11.323.127,31	0,093447	7,627291	2,817906	10,24	107,40	15,87		Saldo em Contas	0,00
RECURSO TOTAL APLICADO EM PRODUTOS DA INSTITUIÇÃO		11.323.127,31									
SUL AMERICA INVESTIMENTOS GESTORA DE RECURSOS S.A.											
FUNDOS DE RENDA VARIÁVEL		0,00									
Sul América Selection FIC de Fundos de Investimento em Ações	2,00% a.a.	0,00	0,228897	-2,483414	-21,718974	25,09	-34,97	-122,35		Saldo em Contas	0,00
RECURSO TOTAL APLICADO EM PRODUTOS DA INSTITUIÇÃO		0,00									
TOTAL DA DISPONIBILIDADE DOS RECURSOS APLICADOS NO PLANO PREVIDENCIÁRIO - R\$						1.753.474.455,70				Total Saldo Contas	9.534.030,77
										VALORES EM TRANSITO	0,00

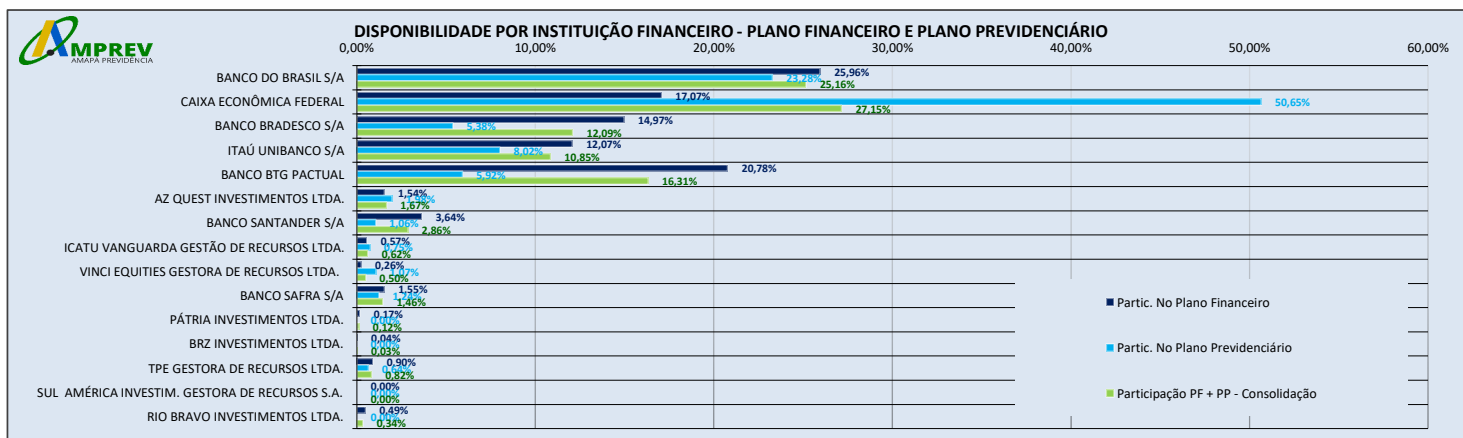
RESUMO DA DISPONIBILIDADE DOS RECURSOS POR SEGMENTO DE INVESTIMENTO - PLANO FINANCEIRO E PLANO PREVIDENCIÁRIO											
SEGMENTO DE INVESTIMENTO	SEGMENTO DE MERCADO	PLANO FINANCEIRO - PF			PLANO PREVIDENCIÁRIO - PP			DISPONIBILIDADE TOTAL - PF + PP			
		Saldo (R\$)	Particip. (%)	Rendim. Liq.-R\$	Saldo (R\$)	Particip. (%)	Rendim. Liq.-R\$	Saldo (R\$)	Part. (%)	Rendim. Liq.-R\$	
CARTEIRAS ADMINISTRADAS TIT. PÚBL. FEDERAIS - A MERCADO	Renda Fixa	1.362.024.728,50	33,16%	13.539.413,70	658.222.573,33	37,34%	5.017.808,86	2.020.247.301,83	34,41%	18.557.222,56	
CARTEIRAS ADMINISTRADAS TIT. PÚBL. FEDERAIS - NA CURVA	Renda Fixa	414.345.868,81	10,09%	6.260.496,66	0,00	0,00%	0,00	414.345.868,81	7,06%	6.260.496,66	
FUNDOS DE RENDA FIXA	Renda Fixa	1.836.229.781,96	44,71%	17.476.316,33	850.995.460,85	48,27%	7.828.580,35	2.687.225.242,81	45,78%	25.304.896,68	
ATIVOS FINANCEIRO DE R.F. EMITIDOS POR INST. FINANC.	Renda Fixa	62.336.217,55	1,52%	977.384,31	53.712.574,53	3,05%	801.011,97	116.048.792,08	1,98%	1.778.396,28	
FUNDOS DE RENDA VARIÁVEL	Renda Variável	203.068.308,76	4,94%	-4.196.994,74	104.006.170,50	5,90%	-1.690.647,81	307.074.479,26	5,23%	-5.887.642,55	
FUNDOS DE INVESTIMENTOS ESTRUTURADOS	Investim. Estruturados	95.435.184,96	2,32%	-2.298.369,65	30.618.096,22	1,74%	-626.278,02	126.053.281,18	2,15%	-2.024.647,67	
FUNDOS DE INVESTIMENTOS NO EXTERIOR	Investimentos Exterior	133.653.825,18	3,25%	-5.563.670,08	55.919.580,27	3,17%	-2.651.808,64	189.573.405,45	3,23%	-8.215.478,72	
SUBTOTAL - SOMENTE RECURSOS APLICADOS		4.107.093.915,72		26.194.576,53	1.753.474.455,70		8.678.666,71	5.860.568.371,42		34.873.243,24	
SALDO EM CONTAS CORRENTES + VALORES EM TRÂNSITO		170.528,17	0,00%		9.534.030,77	0,54%		9.704.558,94	0,17%		
TOTAIS		4.107.264.443,89	100,00%	26.194.576,53	1.763.008.486,47	100,00%	8.678.666,71	5.870.272.930,36	100,00%	34.873.243,24	

GRÁFICOS DE DEMONSTRAÇÃO DOS SEGMENTOS DE INVESTIMENTO E MERCADO

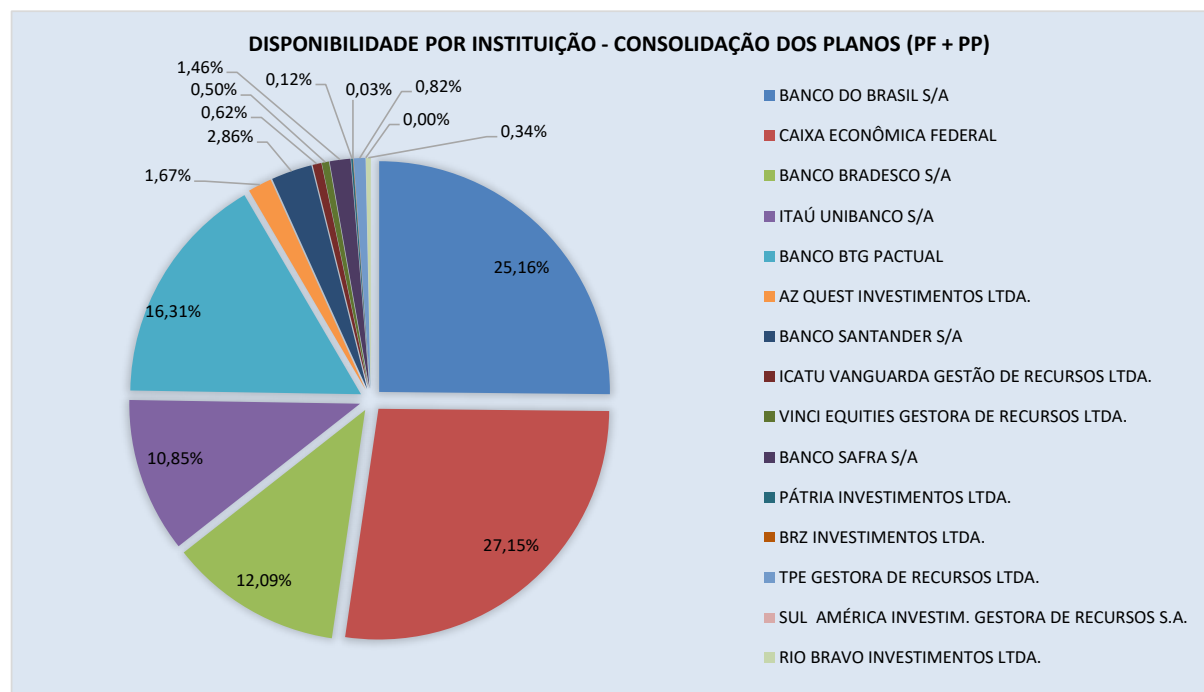
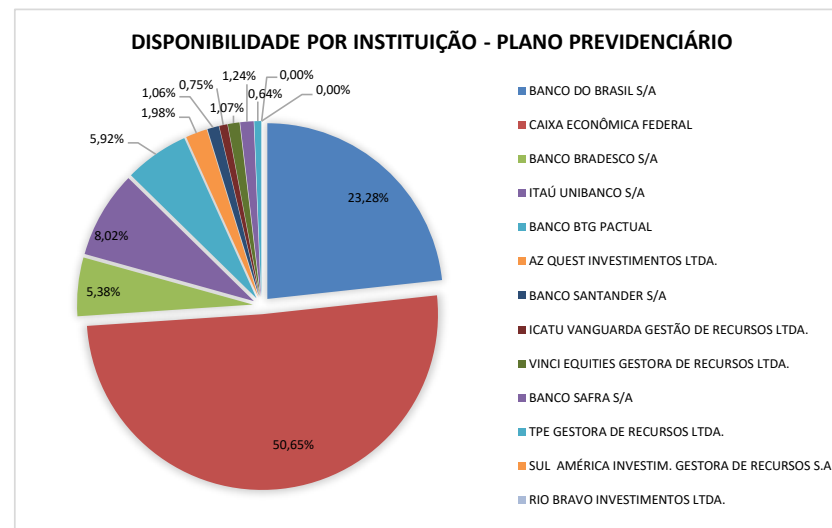
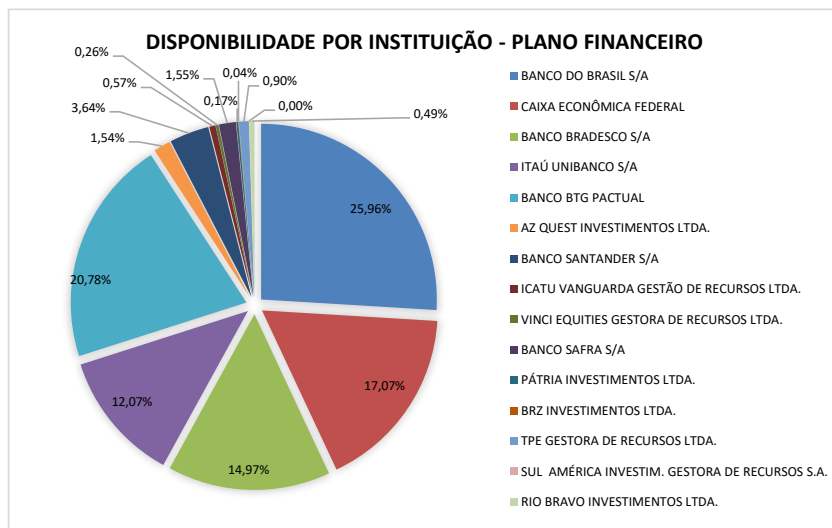


RESUMO DA DISPONIBILIDADE DOS RECURSOS POR INSTITUIÇÃO FINANCEIRA - Produtos de Investimento e Saldo de Contas Correntes										
INSTITUIÇÃO FINANCEIRA	PLANO FINANCEIRO - PF				PLANO PREVIDENCIÁRIO - PP				DISPONIBILID. TOTAL - PF + PP	
	Aplicações - R\$	Saldo C/C+VT - R\$	Total Instituiç.-R\$	Particip. %	Aplicações - R\$	Saldo C/C+VT - R\$	Total Instituiç.-R\$	Particip. %	Total Instituiç.-R\$	Particip. %
BANCO DO BRASIL S/A	1.066.017.154,64	169.171,38	1.066.186.326,02	25,96%	410.497.871,66	0,00	410.497.871,66	23,28%	1.476.684.197,68	25,16%
CAIXA ECONÔMICA FEDERAL	701.022.416,48	431,80	701.022.848,28	17,07%	883.496.672,86	9.533.311,74	893.029.984,60	50,65%	1.594.052.832,88	27,15%
BANCO BRADESCO S/A	615.052.072,28	0,00	615.052.072,28	14,97%	94.928.865,16	0,00	94.928.865,16	5,38%	709.980.937,44	12,09%
ITAÚ UNIBANCO S/A	495.750.162,37	924,99	495.751.087,36	12,07%	141.355.061,46	719,03	141.355.780,49	8,02%	637.106.867,85	10,85%
BANCO BTG PACTUAL	853.294.676,85	0,00	853.294.676,85	20,78%	104.379.046,58	0,00	104.379.046,58	5,92%	957.673.723,43	16,31%
AZ QUEST INVESTIMENTOS LTDA.	63.235.303,85	0,00	63.235.303,85	1,54%	34.912.471,25	0,00	34.912.471,25	1,98%	98.147.775,10	1,67%
BANCO SANTANDER S/A	149.497.964,44	0,00	149.497.964,44	3,64%	18.671.049,50	0,00	18.671.049,50	1,06%	168.169.013,94	2,86%
ICATU VANGUARDA GESTÃO DE RECURSOS LTDA.	23.339.483,32	0,00	23.339.483,32	0,57%	13.194.657,63	0,00	13.194.657,63	0,75%	36.534.140,95	0,62%
VINCI EQUITIES GESTORA DE RECURSOS LTDA.	10.534.491,21	0,00	10.534.491,21	0,26%	18.915.442,36	0,00	18.915.442,36	1,07%	29.449.933,57	0,50%
BANCO SAFRA S/A	63.662.959,76	0,00	63.662.959,76	1,55%	21.800.189,93	0,00	21.800.189,93	1,24%	85.463.149,69	1,46%
PÁTRIA INVESTIMENTOS LTDA.	7.113.286,17	0,00	7.113.286,17	0,17%			0,00	0,00%	7.113.286,17	0,12%
BRZ INVESTIMENTOS LTDA.	1.495.063,59	0,00	1.495.063,59	0,04%			0,00	0,00%	1.495.063,59	0,03%
TPE GESTORA DE RECURSOS LTDA.	37.069.433,10	0,00	37.069.433,10	0,90%	11.323.127,31	0,00	11.323.127,31	0,64%	48.392.560,41	0,82%
SUL AMÉRICA INVESTIM. GESTORA DE RECURSOS S.A.	0,00	0,00	0,00	0,00%	0,00	0,00	0,00	0,00%	0,00	0,00%
RIO BRAVO INVESTIMENTOS LTDA.	20.009.447,66	0,00	20.009.447,66	0,49%			0,00	0,00%	20.009.447,66	0,34%
TOTAIS	4.107.093.915,72	170.528,17	4.107.264.443,89	100,00%	1.753.474.455,70	9.534.030,77	1.763.008.486,47	100,00%	5.870.272.930,36	100,00%

DISTRIBUIÇÃO DOS QUANTITATIVOS DOS PRODUTOS EM CADA PLANO - POR SEGMENTO E EM CADA INSTITUIÇÃO FINANCEIRA										
INSTITUIÇÃO FINANCEIRA	PLANO FINANCEIRO					PLANO PREVIDENCIÁRIO				
	CARTEIRAS ADMIN. DE TPF - MAC. A MERC. E CURVA	FUNDOS DE RENDA FIXA E LETRAS FINANCEIRAS	FUNDOS DE RENDA VARIÁVEL E INVEST. ESTRUT.	FUNDOS DE INVESTIMENTOS NO EXTERIOR	TOTAL DE PRODUTOS DA INSTITUIÇÃO - PF	CARTEIRAS ADMIN. DE TPF - MAC. A MERC. E CURVA	FUNDOS DE RENDA FIXA E LETRAS FINANCEIRAS	FUNDOS DE RENDA VARIÁVEL E INVEST. ESTRUT.	FUNDOS DE INVESTIMENTOS NO EXTERIOR	TOTAL DE PRODUTOS DA INSTITUIÇÃO - PP
BANCO DO BRASIL S/A	1	3	1	5	10		3	1	4	8
CAIXA ECONÔMICA FEDERAL	1	2	2	1	6	1	2	1	1	5
BANCO BRADESCO S/A		3	1	1	5		3	1		4
ITAÚ UNIBANCO S/A		2	6	2	10		2	4	2	8
BANCO BTG PACTUAL	2	2	2		6		4	2		6
BANCO SANTANDER S/A				1	3				1	2
AZ QUEST INVESTIMENTOS LTDA.			1		1			1		1
ICATU VANGUARDA GESTÃO DE RECURSOS LTDA.			1		1			1		1
BANCO SAFRA S/A		1	2	1	4		1		1	2
PÁTRIA INVESTIMENTOS LTDA.			2		2					0
VINCI EQUITIES GESTORA DE RECURSOS LTDA.			1		1			1		1
BRZ INVESTIMENTOS LTDA.			1		1					0
TPE GESTORA DE RECURSOS LTDA.			1		1			1		1
SUL AMÉRICA INVESTIM. GESTORA DE RECURSOS S.A.			1		1			1		1
RIO BRAVO INVESTIMENTOS LTDA.			1		1					0
QUANTID. APLICAÇÕES POR SEGMENTO E TOTAL DO PLANO	4	15	23	11	53	1	16	14	9	40



GRÁFICOS DE DEMONSTRAÇÃO DA DISTRIBUIÇÃO POR INSTITUIÇÃO FINANCEIRA

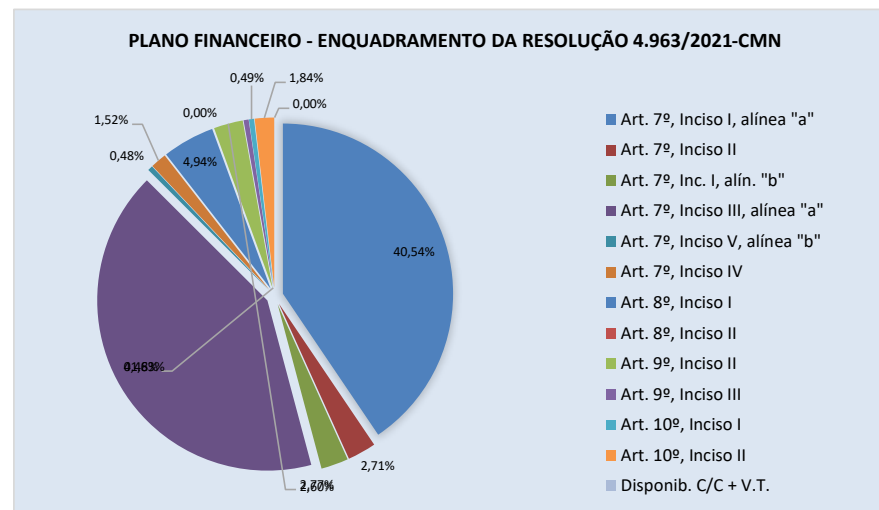
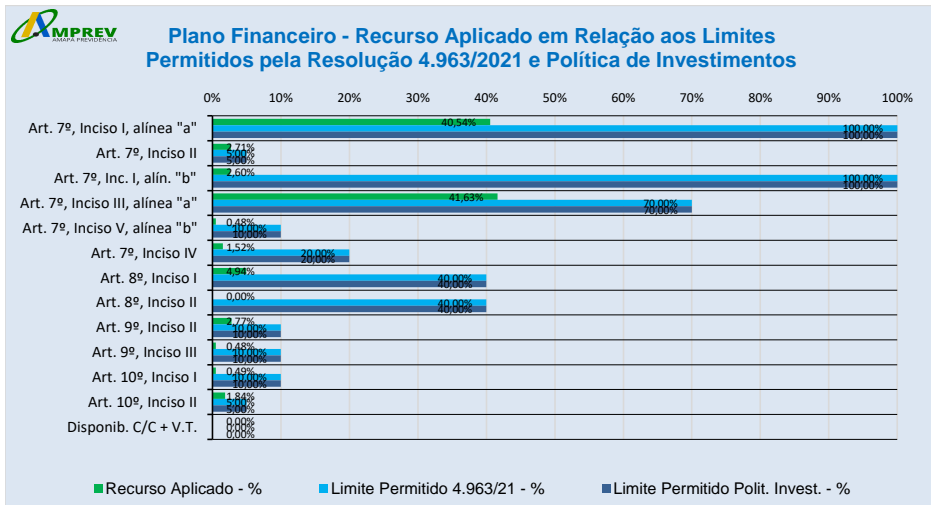


PLANO FINANCEIRO - DEMONSTRATIVO DE ENQUADRAMENTO DOS RECURSOS DA CARTEIRA										
ADRAMENTO LEGAL DA CARTEIRA DA AMPREV - LIMITES DA RESOLUÇÃO 4.963/2021-CMN com Vinculação à Nota Técnica SEI Nº 12/2017-CGACI/SRPPS/SPREV/MF E POLÍTICA DE INVESTIME										
POSIÇÕES DA CARTEIRA				ENQUADRAMENTOS E LIMITES LEGAIS - ELEVAÇÕES PERMITIDAS CONFORME CERTIFICAÇÃO PRO-GESTÃO NÍVEL II						
PRODUTO DE INVESTIMENTO	Estratégia do Produto	Recurso Aplicado Saldo - R\$	Participação da Aplicação na Carteira PF - %	Patrimônio Líquido (PL) do Fundo - R\$	Participação da Aplicação no PL do Fundo - %	Total do Segmento em R\$	Enquadramento na Resolução 4.963/2021-CMN	% do Item da Res. 4.963 no PL Amprev - PF	Limite Max. Permitido Res. 4.963/2021-CMN	Limite Max. Polit. Invest. da AMPREV
Carteira Administrada de TPF Banco do Brasil - LFT (POS)	TPF	14.536.980,85								
Carteira Administrada de TPF Banco do Brasil - NTN-B (POS)	TPF	721.889.861,59	18,46%							
Carteira Administrada de TPF Banco do Brasil - LTN (PRE)	TPF	21.736.009,86				1.665.157.787,61	Art. 7º, Inciso I, alínea "a"	40,54%	100,00%	100,00%
Carteira Administrada de TPF BTG Pactual	TPF	240.976.029,25	5,87%							
Carteira Administrada de TPF Caixa Econômica - PF	TPF	251.673.037,25	6,13%							
Carteira Administrada BTG Pactual TPF "Marc. Curva"	TPF - "M.CURVA"	414.345.868,81	10,09%							
Carteira Administrada de TPF Banco do Brasil-Oper. Compromiss.	TPF	38.102.083,32	0,93%			111.212.809,70	Art. 7º, Inciso II	2,71%	5,00%	5,00%
Carteira Administrada de TPF Caixa Econômica - PF-Oper. Compr.	TPF	73.110.726,38	1,78%							
Santander FIC FI IMA-B Institucional Títulos Públicos RF LP	IMA-B	106.595.904,14	2,60%	883.836.264,31	12,06%	106.595.904,14	Art. 7º, Inc. I, alín. "b"	2,60%	100,00%	100,00%
FIC FI Caixa Novo Brasil Renda Fixa Referenciado IMA-B LP	IMA-B	127.363.512,13	3,10%	2.280.005.099,23	5,59%					
Bradesco Institucional FIC FI Renda Fixa IMA-B	IMA-B	167.245.496,12	4,07%	1.402.159.146,40	11,93%					
FI Caixa Brasil RF Referenciado DI Longo Prazo	CDI	234.293.682,17	5,70%	12.704.053.440,98	1,84%					
BB Previdenciário Fluxo Renda Fixa Simples FIC FI	CDI	115.553.330,35	2,81%	105.168.504.646,16	0,11%					
Itau Institucional Alocação Dinâmica Renda Fixa FIC FI	ALOCÇÃO	50.790.086,81	1,24%	2.722.459.745,02	1,87%					
Itau Soberano Renda Fixa Simples LP FICFI	CDI	345.047.780,06	8,40%	26.907.239.534,96	1,28%	1.709.867.240,17	Art. 7º, Inciso III, alínea "a"	41,63%	70,00%	70,00%
BTG Pactual Tesouro Selic FI RF Referenciado DI	CDI	162.989.522,69	3,97%	11.392.702.156,84	1,43%					
Bradesco FI RF Referenciado DI Federal Extra	CDI	362.626.222,28	8,83%	7.984.704.985,34	4,54%					
Santander RF Referenciado DI Institucional Premium FIC FI	CDI	13.456.601,94	0,33%	2.097.589.788,62	0,64%					
Saфра Soberano Regime Próprio FIC de FI RF Referenciado DI	CDI	62.273.822,87	1,52%	3.429.876.365,58	1,82%					
BB Previdenciário Renda Fixa Referenciado DI LP Perfil FIC FI	CDI	68.227.182,75	1,66%	9.967.340.356,95	0,68%					
BB RPPS Renda Fixa Crédito Privado IPCA III	CRÉDITO PRIVADO	19.766.637,65	0,48%	629.522.837,48	3,14%	19.766.637,65	Art. 7º, Inciso V, alínea "b"	0,48%	10,00%	10,00%
Bradesco - Letra Financeira - Prazo 05 Anos - LF0022009M7	AT.FIN. RF - LF	31.174.757,40	0,76%			62.336.217,55	Art. 7º, Inciso IV	1,52%	20,00%	20,00%
BTG Pactual - Letra Financeira - Prazo 05 Anos - LF0022009R0	AT.FIN. RF - LF	31.161.460,15	0,76%							
Bradesco FI em Ações Dividendos	IDIV	51.385.793,41	1,25%	746.880.346,03	6,88%					
AZ Quest Small Mid Caps FIC de FIA	SMLL MID	63.235.303,85	1,54%	1.229.905.496,16	5,14%					
BTG Pactual Absoluto Institucional FIQ FIA	AÇÕES LIVRE	0,00	0,00%	0,00	0,00%					
Itaú Vanguarda Dividendos Fundo de Investimento em Ações	IDIV	23.339.483,32	0,57%	984.846.895,34	2,37%					
BB Ações Valor FIC de FI em Ações	AÇÕES VALOR	4.453.888,73	0,11%	1.132.908.483,83	0,39%					
Vinci Mosaico Fundo de Investimento de Ações	AÇÕES LIVRE	10.534.491,21	0,26%	916.230.901,79	1,15%	203.068.308,76	Art. 8º, Inciso I	4,94%	40,00%	40,00%
Itaú Ações Dunamis FIC de FI	AÇÕES LIVRE	8.939.509,76	0,22%	2.255.264.253,11	0,40%					
Saфра Ações Livre FIC De FIA	AÇÕES LIVRE	0,00	0,00%	0,00	0,00%					
Tarpon GT 30 FIC De FIA	AÇÕES LIVRE	37.069.433,10	0,90%	479.490.310,60	7,73%					
FIC de FIA Caixa Brasil Ações Livre Quantitativo	AÇÕES LIVRE	0,00	0,00%	0,00	0,00%					
Itaú Ações Dunamis Institucional FIC FI	AÇÕES LIVRE	4.110.405,38	0,10%	251.363.336,37	1,64%					
Sul América Selection FIC de Fundos de Investimento em Ações	AÇÕES LIVRE	0,00	0,00%	0,00	0,00%					
IT Now S&P 500 TRN Fundo de Índice	ETF - RV	0,00	0,00%	0,00	0,00%	0,00	Art. 8º, Inciso II	0,00%	40,00%	40,00%
Santander Global Equities Dólar Master MM Inv. no Exterior FI	MSCI WORLD	29.445.458,36	0,72%	1.151.663.557,05	2,56%					
Itaú Ações Europa Investimento no Exterior FIC de FI	I.E. - LIVRE	17.643.267,73	0,43%	116.602.211,95	15,13%					
Itaú World Equities FIC de FI em Ações Investim. no Exterior	MSCI WORLD	6.223.521,04	0,15%	565.097.426,60	1,10%					
BB Multimercado Global Select Equity Investim. no Exterior FI	MSCI WORLD	12.311.304,60	0,30%	1.449.386.369,67	0,85%	113.911.714,80	Art. 9º, Inciso II	2,77%	10,00%	10,00%
BB Multimercado Schroder Investimento no Exterior FI	I.E. - LIVRE	12.414.799,97	0,30%	756.430.087,94	1,64%					
BB Ações Nordea Global Climate And Environment I.E. FI	MSCI WORLD	23.078.552,62	0,56%	702.295.127,23	3,29%					
BB Ações Globais Hedge Investimento no Exterior FI	MSCI WORLD	12.794.810,48	0,31%	282.431.855,55	4,53%					
Fundo de Investimento em Ações Caixa Institucional BDR Nível I	BDRX	14.581.458,55	0,36%	2.266.073.116,40	0,64%					
Saфра Consumo Americano FI em Ações BDR-Nível I PB	BDRX	1.389.136,89	0,03%	1.571.612.909,63	0,09%	19.742.110,38	Art. 9º, Inciso III	0,48%	10,00%	10,00%
BB Ações ESG Fundo de Investimento em Ações - BDR Nível I	BDRX	1.151.711,87	0,03%	1.420.305.794,46	0,08%					
Bradesco Institucional FI Ações BDR Nível I	BDRX	2.619.803,07	0,06%	125.007.187,07	2,10%					
Saфра S&P Reais PB FI Multimercado	MULTMERC	0,00	0,00%	0,00	0,00%					
Itaú Private Multimercado S&P500@ BRL FIC de FI	MULTMERC	0,00	0,00%	0,00	0,00%	20.009.447,66	Art. 10º, Inciso I	0,49%	10,00%	10,00%
FI Caixa Indexa Bolsa Americana Multimercado LP	MULTMERC	0,00	0,00%	0,00	0,00%					
Rio Bravo Proteção II Fundo de Investimento Multimercado	MULTMERC	20.009.447,66	0,49%	157.104.095,20	12,74%					
Pátria Special Opportunities I - FIQ FIP	FIP	30.397,99	0,00%	2.495.843,67	1,22%					
Pátria Brasil Infraestrutura III FIQ FIP	FIP	7.082.888,18	0,17%	356.840.894,24	1,98%					
FIC FIP Kinea Private Equity II	FIP	2.050.135,04	0,05%	162.336.573,12	1,26%	75.425.737,30	Art. 10º, Inciso II	1,84%	5,00%	5,00%
Terras Brasil - FIP	FIP	1.495.063,59	0,04%	9.628.209,55	15,53%					
BTG Pactual Timberland Fund I - FIQ de FIP	FIP	3.821.795,95	0,09%	93.098.950,32	4,11%					
Kinea Private Equity IV Feeder Institucional I FIP Multiestrategia	FIP	60.945.456,55	1,48%	1.679.947.231,24	3,63%					
TOTAL SALDOS CONTAS COR. + VALORES EM TRANS.	DISPONIB CC + VT	170.528,17	0,00%			170.528,17	Disponib. C/C + V.T.	0,00%	0,00%	0,00%
TOTAIS DO PLANO FINANCEIRO		4.107.264.443,89	100,00%			4.107.264.443,89		100,00%		

Desenquadramento do Art. 27 da Resolução 4.963/2021-CMN, não provocado pela gestão da AMPREV, ocorreu em virtude da alteração da Resolução.

Desenquadramento passivo do inciso II do Art. 27 da Resolução 4.963/2021-CMN, não provocado pela gestão da AMPREV. Não é considerado infrigência, porém tem prazo de 180 dias para se reenquadrar.

PLANO FINANCEIRO - GRÁFICOS DE DEMONSTRAÇÃO DE ENQUADRAMENTO LEGAL E ESTRATÉGIAS



ESTRATÉGIA DOS PRODUTOS DE INVESTIMENTOS DO PLANO FINANCEIRO

RENDIMENTO	VALOR - R\$	PARTIC. - %
RENDIMENTO FIXO		
TPF MARCAÇÃO A MERCADO/OP. COMPROMISSADA EM TPF	1.362.024.728,50	33,16%
TPF MARCAÇÃO NA CURVA	414.345.868,81	10,09%
IMA-B	401.204.912,39	9,77%
CDI	1.364.468.145,11	33,22%
ALOCADAÇÃO	50.790.086,81	1,24%
CRÉDITO PRIVADO	19.766.637,65	0,48%
ATIVO FINANC. RF - LETRA FINANCEIRA	62.336.217,55	1,52%
TOTAL RENDIMENTO FIXO	3.674.936.596,82	89,47%

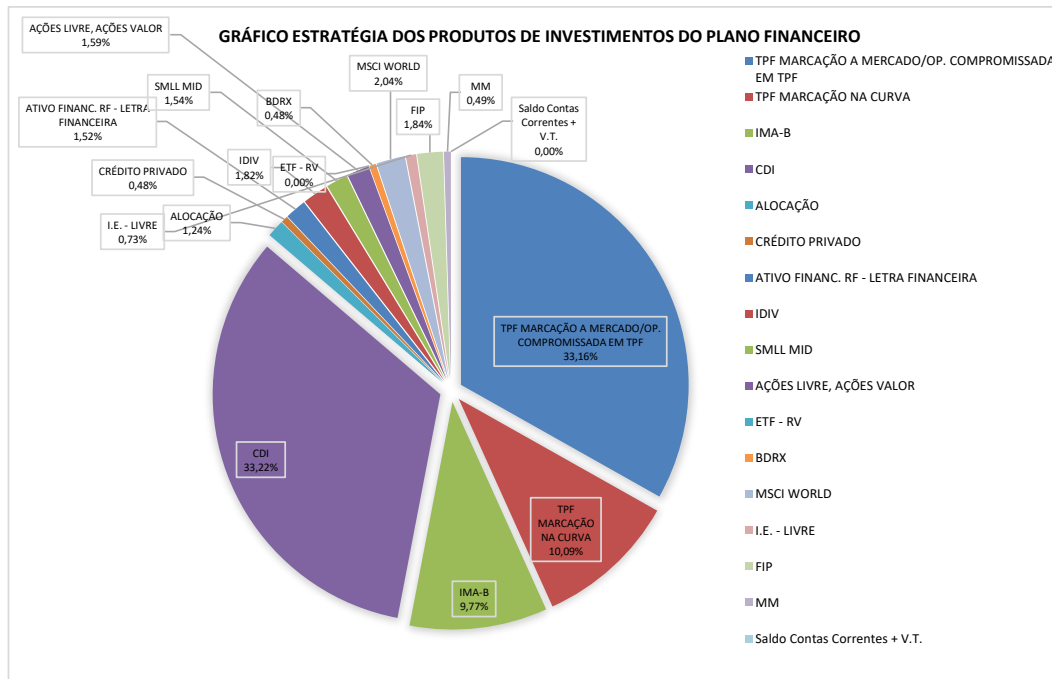
RENDIMENTO	VALOR - R\$	PARTIC. - %
RENDIMENTO VARIÁVEL		
IDIV	74.725.276,73	1,82%
SMML MID	63.235.303,85	1,54%
AÇÕES LIVRE, AÇÕES VALOR	65.107.728,18	1,59%
ETF - RV	0,00	0,00%
TOTAL RENDIMENTO VARIÁVEL	203.068.308,76	4,94%

INVESTIMENTOS NO EXTERIOR	VALOR - R\$	PARTIC. - %
BDRX	19.742.110,38	0,48%
MSCI WORLD	83.853.647,10	2,04%
I.E. - LIVRE	30.058.067,70	0,73%
TOTAL INVESTIMENTOS NO EXTERIOR	133.653.825,18	3,25%

INVESTIMENTOS ESTRUTURADOS	VALOR - R\$	PARTIC. - %
FIP	75.425.737,30	1,84%
MM	20.009.447,66	0,49%
TOTAL INVESTIMENTOS ESTRUTURADOS	95.435.184,96	2,32%

DISPONIBILID. CONTA CORRENTE + VALORES EM TRÂNSITO	VALOR - R\$	PARTIC. - %
Saldo Contas Correntes + V.T.	170.528,17	0,00%

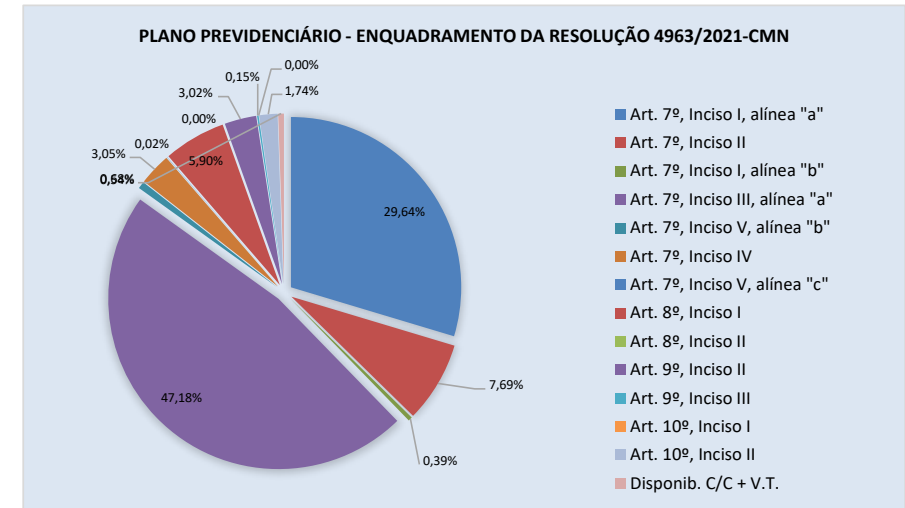
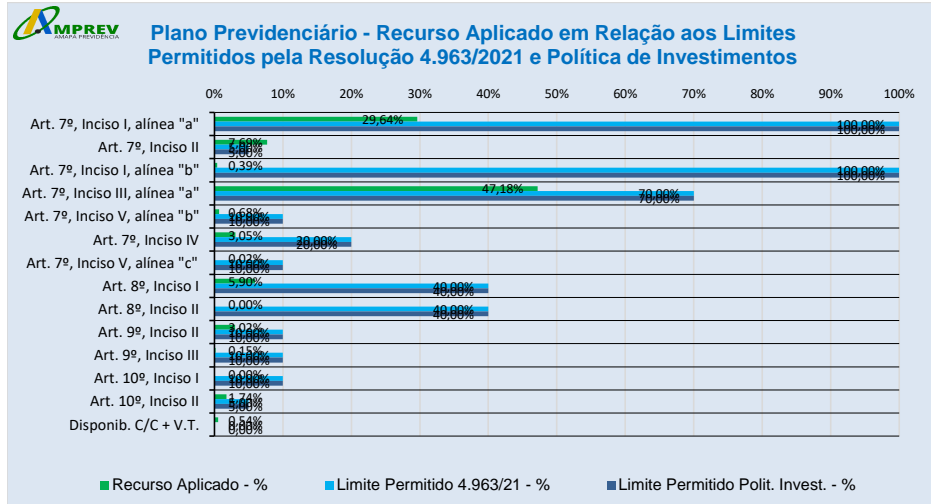
TOTAL GERAL	VALOR - R\$	PARTIC. - %
	4.107.264.443,89	100,00%



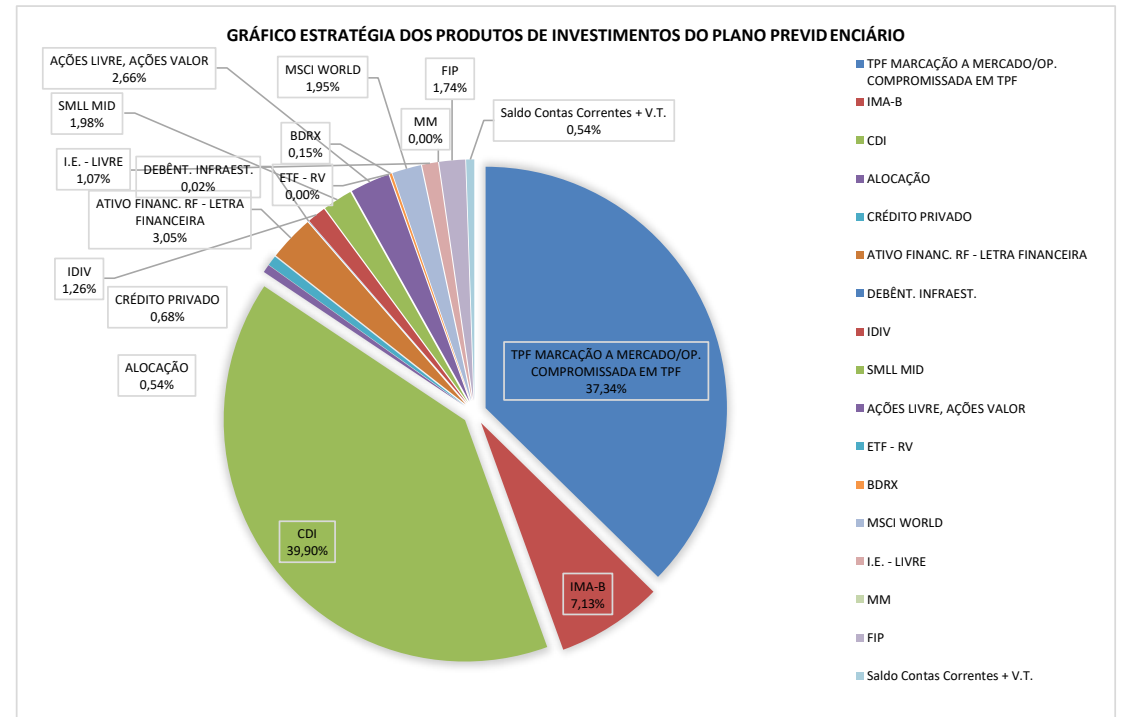
PLANO PREVIDENCIÁRIO - DEMONSTRATIVO DE ENQUADRAMENTO DOS RECURSOS DA CARTEIRA										
ENQUADRAMENTO LEGAL DA CARTEIRA DA AMPREV - LIMITES DA RESOLUÇÃO 4.963/2021-CMN com Vinculação à Nota Técnica SEI Nº 12/2017-CGACI/SRPPS/SPREV/MF E POLÍTICA DE INVESTIMENTOS										
POSIÇÕES DA CARTEIRA				ENQUADRAMENTO E LIMITES LEGAIS - ELEVAÇÕES PERMITIDAS CONFORME CERTIFICAÇÃO PRÓ-GESTÃO NÍVEL II						
PRODUTO DE INVESTIMENTO	Estratégia do Produto	Recurso Aplicado Saldo - R\$	Participação da Aplicação na Carteira PF - %	Patrimônio Líquido (PL) do Fundo - R\$	Participação da Aplicação no PL do Fundo - %	Total do Segmento em R\$	Enquadramento na Resolução 4.963/2021-CMN	% do Item da Res. 4.963 no PL Amprev - PF	Limite Max. Permitido Res. 4.963/2021-CMN	Limite Max. Polit. Invest. da AMPREV
Carteira Administrada de TPF Caixa Econômica - PP	TPF	522.634.100,97	29,64%			522.634.100,97	Art. 7º, Inciso I, alínea "a"	29,64%	100,00%	100,00%
Carteira Administrada de TPF Caixa Econômica - PP-Oper. Compr.	TPF	135.588.472,36	7,69%			135.588.472,36	Art. 7º, Inciso II	7,69%	5,00%	5,00%
Santander FIC FI IMA-B Institucional Títulos Públicos RF LP	IMA-B	6.843.418,16	0,39%	883.836.264,31	0,77%	6.843.418,16	Art. 7º, Inciso I, alínea "a"	0,39%	100,00%	100,00%
FIC FI Caixa Novo Brasil Renda Fixa Referenciado IMA-B LP	IMA-B	104.012.615,14	5,90%	2.280.005.099,23	4,56%					
Bradesco Institucional FIC FI Renda Fixa IMA-B	IMA-B	14.849.516,89	0,84%	1.402.159.146,40	1,06%					
FI Caixa Brasil RF Referenciado DI Longo Prazo	CDI	120.076.061,95	6,81%	12.704.053.440,98	0,95%					
BB Previdenciário Fluxo Renda Fixa Simples FIC FI	CDI	277.664.162,92	15,75%	105.168.504.646,16	0,26%					
Itaú Institucional Alocação Dinâmica Renda Fixa FIC FI	ALOCAÇÃO	9.569.387,63	0,54%	2.722.459.745,02	0,35%					
BTG Pactual Tesouro Selic FI RF Referenciado DI	CDI	36.403.100,25	2,06%	11.392.702.156,84	0,32%	831.825.964,49	Art. 7º, Inciso III, alínea "a"	47,18%	70,00%	70,00%
Itaú Soberano Renda Fixa Simples LP FICFI	CDI	112.512.436,51	6,38%	26.907.239.534,96	0,42%					
BB Previdenciário Renda Fixa Referenciado DI LP Perfil FIC FI	CDI	80.090.930,33	4,54%	9.967.340.356,95	0,80%					
Bradesco FI RF Referenciado DI Federal Extra	CDI	55.493.769,69	3,15%	7.984.704.985,34	0,70%					
Safrá Soberano Regime Próprio FIC de FI RF Referenciado DI	CDI	21.153.983,18	1,20%	3.429.876.365,58	0,62%					
BB Previdenciário Renda Fixa Crédito Privado IPCA III FI	CRÉDITO PRIVADO	11.928.797,29	0,68%	629.522.837,48	1,89%	11.928.797,29	Art. 7º, Inciso V, alínea "b"	0,68%	10,00%	10,00%
BTG Pactual - Letra Financeira - Prazo 05 Anos - LF0022009QZ	AT.FIN. RF - LF	15.580.730,07	0,88%							
Bradesco - Letra Financeira - Prazo 05 Anos - LF0022009M4	AT.FIN. RF - LF	15.587.378,70	0,88%			53.712.574,53	Art. 7º, Inciso IV	3,05%	20,00%	20,00%
BTG Pactual - Letra Financeira - Prazo 05 Anos - LF002200B7Z	AT.FIN. RF - LF	22.544.465,76	1,28%							
BTG Pactual Infra-B Fundo Incentivado de Investim. Infraestr. RF	DEBÉNT. INFRAEST.	397.280,91	0,02%	7.945.618,28	5,00%	397.280,91	Art. 7º, Inciso V, alínea "c"	0,02%	10,00%	10,00%
Bradesco FI em Ações Dividendos	IDIV	8.998.199,88	0,51%	746.880.346,03	1,20%					
BTG Pactual Absoluto Institucional FIQ FIA	AÇÕES LIVRE	0,00	0,00%	0,00	0,00%					
AZ Quest Small Mid Caps FIC de FIA	SMLL MID	34.912.471,25	1,98%	1.229.905.496,16	2,84%					
Icatu Vanguarda Dividendos Fundo de Investimento em Ações	IDIV	13.194.657,63	0,75%	984.846.895,34	1,34%					
BB Ações Valor FIC de FI em Ações	AÇÕES VALOR	7.635.237,82	0,43%	1.132.908.483,83	0,67%	104.006.170,50	Art. 8º, Inciso I	5,90%	40,00%	40,00%
Vinci Mosaico Fundo de Investimento de Ações	AÇÕES LIVRE	18.915.442,36	1,07%	916.230.901,79	2,06%					
Itaú Ações Dunamis FIC de FI	AÇÕES LIVRE	9.027.034,25	0,51%	2.255.264.253,11	0,40%					
Tarpon GT 30 FIC De FIA	AÇÕES LIVRE	11.323.127,31	0,64%	479.490.310,60	2,36%					
FIC de FIA Caixa Brasil Ações Livre Quantitativo	AÇÕES LIVRE	0,00	0,00%	0,00	0,00%					
Sul América Selection FIC de Fundos de Investimento em Ações	AÇÕES LIVRE	0,00	0,00%	0,00	0,00%					
IT Now S&P 500 TRN Fundo de Índice	ETF - RV	0,00	0,00%	0,00	0,00%	0,00	Art. 8º, Inciso II	0,00%	40,00%	40,00%
Santander Global Equities Dólar Master MM Inv. no Exterior FI	MSCI WORLD	11.827.631,34	0,67%	1.151.663.557,05	1,03%					
BB Multimercado Global Select Equity Investim. no Exterior FI	MSCI WORLD	7.836.141,30	0,44%	1.449.386.369,67	0,54%					
BB Multimercado Schroder Investimento no Exterior FI	I.E. - LIVRE	13.240.556,50	0,75%	756.430.087,94	1,75%	53.259.250,45	Art. 9º, Inciso II	3,02%	10,00%	10,00%
Itaú World Equities FIC de FI em Ações Investim. no Exterior	MSCI WORLD	3.435.474,37	0,19%	565.097.426,60	0,61%					
BB Ações Nordea Global Climate And Environment I.E. FI	MSCI WORLD	11.273.344,87	0,64%	702.295.127,23	1,61%					
Itaú Ações Europa Investimento no Exterior FIC de FI	I.E. - LIVRE	5.646.102,07	0,32%	116.602.211,95	4,84%					
Fundo de Investimento em Ações Caixa Institucional BDR Nível I	BDRX	1.185.422,44	0,07%	2.266.073.116,40	0,05%					
Safrá Consumo Americano FI em Ações BDR-Nível I PB	BDRX	646.206,75	0,04%	1.571.612.909,63	0,04%	2.660.329,82	Art. 9º, Inciso III	0,15%	10,00%	10,00%
BB Ações ESG Fundo de Investimento em Ações - BDR Nível I	BDRX	828.700,63	0,05%	1.420.305.794,46	0,06%					
Itaú Private Multimercado S&P500® BRL FIC de FI	MULTMERC	0,00	0,00%	0,00	0,00%	0,00	Art. 10º, Inciso I	0,00%	10,00%	10,00%
BTG Pactual Economia Real FIP Multiestratégia	FIP	29.453.469,59	1,67%	2.117.468.978,91	1,39%	30.618.096,22	Art. 10º, Inciso II	1,74%	5,00%	5,00%
Kinea Private Equity V Feeder Institucional I FIP Multiestratégia	FIP	1.164.626,63	0,07%	75.345.493,43	1,55%					
TOTAL SALDOS CONTAS COR. + VALORES EM TRANS.	DISPONIB CC + VT	9.534.030,77	0,54%			9.534.030,77	Disponib. C/C + V.T.	0,54%	0,00%	0,00%
TOTAIS DO PLANO PREVIDENCIÁRIO		1.763.008.486,47	100,00%			1.763.008.486,47		100,00%		

Desenquadramento passivo do inciso II do Art. 27 da Resolução 4.963/2021-CMN, não provocado pela gestão da AMPREV. Não é considerado infrigência, porém tem prazo de 180 dias para se reenquadrar.

PLANO PREVIDENCIÁRIO - GRÁFICOS DE DEMONSTRAÇÃO DE ENQUADRAMENTO LEGAL E ESTRATÉGIAS



ESTRATÉGIA DOS PRODUTOS DE INVESTIMENTOS DO PLANO PREVIDENCIÁRIO		
RENDA FIXA		
TPF MARCAÇÃO A MERCADO/OP. COMPROMISSADA EM TPF	658.222.573,33	37,34%
IMA-B	125.705.550,19	7,13%
CDI	703.394.444,83	39,90%
ALOCAÇÃO	9.569.387,63	0,54%
CRÉDITO PRIVADO	11.928.797,29	0,68%
ATIVO FINANC. RF - LETRA FINANCEIRA	53.712.574,53	3,05%
DEBÉNT. INFRAEST.	397.280,91	0,02%
TOTAL RENDA FIXA	1.562.930.608,71	88,65%
RENDA VARIÁVEL		
IDIV	22.192.857,51	1,26%
SMLL MID	34.912.471,25	1,98%
AÇÕES LIVRE, AÇÕES VALOR	46.900.841,74	2,66%
ETF - RV	0,00	0,00%
TOTAL RENDA VARIÁVEL	104.006.170,50	5,90%
INVESTIMENTOS NO EXTERIOR		
BDRX	2.660.329,82	0,15%
MSCI WORLD	34.372.591,88	1,95%
I.E. - LIVRE	18.886.658,57	1,07%
TOTAL INVESTIMENTOS NO EXTERIOR	55.919.580,27	3,17%
INVESTIMENTOS ESTRUTURADOS		
MM	0,00	0,00%
FIP	30.618.096,22	1,74%
TOTAL INVESTIMENTOS ESTRUTURADOS	30.618.096,22	1,74%
DISPONIBILID. CONTA CORRENTE + VALORES EM TRÂNSITO		
Saldo Contas Correntes + V.T.	9.534.030,77	0,54%
TOTAL GERAL	1.763.008.486,47	100,00%



DEMONSTRATIVO DA ESTRATÉGIA DE ALOCAÇÃO - CONSOLIDAÇÃO DA CARTEIRA (PF + PP)										
ATIVOS	LIMITES RESOL. CMN N° 4.963/2021		ESTRATÉGIA DE ALOCAÇÃO - PI 2022			POSIÇÕES DO PLANO FINANCEIRO POR ARTIGO - R\$	POSIÇÕES DO PLANO PREVIDENCIÁRIO POR ARTIGO - R\$	POSIÇÕES CONSOLID. PF + PP POR ARTIGO - R\$	POSIÇÕES CONSOLID. PF + PP POR ARTIGO - %	SALDO DISPONÍVEL DA ESTRAT. ALVO %
	Artigo	Limite Permitido Pela Resolução (%)	LIMITE INFERIOR (%)	ESTRATÉGIA ALVO (%)	LIMITE SUPERIOR (%)					
Titulos Públicos Emissão do TN (SELIC)	Art. 7º, I, a		0,00%	42,00%	100,00%	1.665.157.787,61	522.634.100,97	2.187.791.888,58	37,27%	4,73%
FI RF 100% Titulos Públicos TN	Art. 7º, I, b	100%	0,00%	5,00%	100,00%	106.595.904,14	6.843.418,16	113.439.322,30	1,93%	3,07%
FI em Índice de Mercado de RF (ETF) 100% TP TN	Art. 7º, I, c		0,00%	0,00%	0,00%					0,00%
Operações Compromissadas - Lastr. em TP TN	Art. 7º, II	5%	0,00%	1,00%	5,00%	111.212.809,70	135.588.472,36	246.801.282,06	4,20%	-3,20%
FI Renda Fixa	Art. 7º, III, a	60%	0,00%	10,00%	60,00%	1.709.867.240,17	831.825.964,49	2.541.693.204,66	43,30%	-33,30%
FI em Índice de Mercado RF (ETF)	Art. 7º, III, b	60%	0,00%	0,00%	0,00%					0,00%
Ativos Financeiros de RF - Emit. Por Instit. Finan.	Art. 7º, IV	20%	0,00%	2,00%	20,00%	62.336.217,55	53.712.574,53	116.048.792,08	1,98%	0,02%
FI em Direitos Creditórios - Cota Sênior	Art. 7º, V, a	5%	0,00%	0,80%	5,00%					0,80%
FI Renda Fixa "Crédito Privado"	Art. 7º, V, b	5%	0,00%	1,00%	5,00%	19.766.637,65	11.928.797,29	31.695.434,94	0,54%	0,46%
FI Debêntures de Infraestrutura	Art. 7º, V, c	5%	0,00%	0,20%	5,00%		397.280,91	397.280,91	0,01%	0,19%
TOTAL SEGMENTO DE RENDA FIXA				62,00%		3.674.936.596,82	1.562.930.608,71	5.237.867.205,53	89,23%	-27,23%
FI em Ações	Art. 8º, I	30%	0,00%	17,00%	30,00%	203.068.308,76	104.006.170,50	307.074.479,26	5,23%	11,77%
FI em Índice de Mercado de RV (ETF)	Art. 8º, II	30%	0,00%	4,50%	30,00%	0,00	0,00	0,00	0,00%	4,50%
TOTAL SEGMENTO DE RENDA VARIÁVEL				21,50%		203.068.308,76	104.006.170,50	307.074.479,26	5,23%	16,27%
FI e FIC FI Classif. "Renda Fixa - Dívida Externa"	Art. 9º, I	10%	0,00%	0,00%	0,00%					0,00%
FI Aberto c/ Sufixo "Investimento no Exterior"	Art. 9º, II	10%	0,00%	5,00%	10,00%	113.911.714,80	53.259.250,45	167.170.965,25	2,85%	2,15%
Fundos da Classe "Ações - BDR Nível I"	Art. 9º, III	10%	0,00%	5,00%	10,00%	19.742.110,38	2.660.329,82	22.402.440,20	0,38%	4,62%
TOTAL SEGMENTO DE INVESTIMENTOS NO EXTERIOR				10,00%		133.653.825,18	55.919.580,27	189.573.405,45	3,23%	6,77%
FI e FIC FI Multimercado	Art. 10, I	10%	0,00%	3,00%	10,00%	20.009.447,66	0,00	20.009.447,66	0,34%	2,66%
FI em Participações (Fechado)	Art. 10, II	5%	0,00%	3,00%	5,00%	75.425.737,30	30.618.096,22	106.043.833,52	1,81%	1,19%
FI "Ações - Mercado de Acesso"	Art. 10, III	5%	0,00%	0,00%	0,00%					0,00%
TOTAL SEGMENTO DE INVESTIMENTOS ESTRUTURADOS				6,00%		95.435.184,96	30.618.096,22	126.053.281,18	2,15%	3,85%
FI Imobiliário	Art. 11	5%	0,00%	0,50%	5,00%					0,50%
TOTAL SEGMENTO DE FUNDOS IMOBILIÁRIOS				0,50%		0,00	0,00	0,00	0,00	0,50%
Empréstimos Consignados	Art. 12, I	5%	0,00%	0,00%	0,00%					0,00%
TOTAL SEGMENTO DE EMPRÉSTIMOS CONSIGNADOS				0,00%		0,00	0,00	0,00	0,00	0,00%
DISPONIBILIDADES FINANCEIRAS (Contas Correntes + Poupança + Valores em Trânsito)						170.528,17	9.534.030,77	9.704.558,94	0,17%	
TOTAIS - R\$						4.107.264.443,89	1.763.008.486,47	5.870.272.930,36		