

**ANÁLISE TÉCNICA Nº 066/2023–COFISPREV/AMPREV.**

**PROCESSO Nº 2023.277.400562PA.**

**OBJETO:** Demonstrativo de Consolidação dos Ativos da Carteira de Investimentos da AMPREV, do mês de **março/2023**.

**INTERESSADOS:** Diretoria Executiva e Conselho Estadual de Previdência – CEP.

**CONSELHEIRO RELATOR:** Helton Pontes da Costa.

**Relatório**

Trata-se de análise dos **autos do processo nº 2023.277.400562PA**, cujo objeto versa sobre **Demonstrativo de Consolidação dos Ativos da Carteira de Investimentos da Amapá Previdência, competência março de 2023**.

Em **03/07/2023**, esses autos foram encaminhados para nossa relatoria, recebidos em mídia digital, em 1 arquivo em PDF, contendo **63 páginas**.

Consta às **fls. 3-53** dos **autos, os demonstrativos de consolidação dos ativos da carteira de investimentos dos recursos dos segurados do RPPS do Estado do Amapá, do mês de março de 2023, em planilhas, com posição final no mês do Plano Financeiro e Plano Previdenciário, em cada produto de investimentos**.

Às fls. **59** dos **autos**, consta Certidão de Deliberação, da lavra do Sr. CARLOS ROBERTO DOS ANJOS OLIVEIRA (Coordenador e Membro do CIAP/AMPREV, à época) e da Srª FRANCISCA DA SILVA CRUZ (Secretária do CIAP/AMPREV), a informar que o Comitê de Investimentos da Amapá Previdência (CIAP/AMPREV) **DELIBEROU, POR UNANIMIDADE, APROVAR os demonstrativos de consolidação dos ativos da carteira de investimentos dos recursos dos segurados do RPPS do Estado do Amapá, competência março de 2023, processo nº 2023.277.400562PA, conforme 7ª Reunião Ordinária, realizada em 14 de abril de 2023**.

Insta referenciar que **não constam** nesses autos digitais originais, as seguintes informações:

- 1) a **ATA**, que deliberou sobre a aprovação do demonstrativo de investimento (cf art. 87, §2º, art. 91, inc. V, c/c art. 148, inc. VII, Portaria n. 1.467/22);
- 2) o **RELATÓRIO** detalhado com informações sobre rentabilidade, riscos das aplicações e aderência à política de investimentos (cf. art. 136, Portaria n. 1.467/22);
- 3) os **EXTRATOS FINANCEIROS DAS APLICAÇÕES** (cf. art. 149, Portaria n. 1.467/22); e
- 4) **Manifestação do órgão de Controle Interno da Instituição (Divisão de Auditoria Interna)**, a exercer de modo contínuo o monitoramento dos processos de investimentos (cf. art. 5º, inc. VI, VII e XII, art. 7º, inc. VII do Ato Normativo nº 003/2022-DIEX/AMPREV, c/c art. 125, art. 126 e art. 130, Portaria n. 1.467/22).

É o que importa relatar.

### **Manifestação**

#### **Da Competência do Conselho Fiscal da AMPREV (COFISPREV/AMPREV)**

Frise-se que a presente manifestação tem como objetivo dar conformidade legal aos atos da Diretoria Administrativa e demais prepostos com relação a aplicação de recursos no mercado financeiro, de acordo com o art. 106 e 107, da Lei Estadual n. 0915/2005, e art. 2º, inc. VII e XII, do Regimento Interno do Conselho Fiscal da AMPREV.

Insta esclarecer que o Conselho Fiscal da AMPREV não participa do processo de análise, de assessoramento e decisório sobre a aplicação dos recursos dos regimes próprios RPPS e RPPM do Estado do Amapá, e sua

atuação nessa seara visa tão somente verificar, em análise posterior, as referidas aplicações, e se os parâmetros definidos nas normas dos órgãos competentes sobre esse recursos estão sendo cumpridos.

### **Da Competência do Comitê de Investimentos da AMPREV (CIAP/AMPREV)**

O Comitê de Investimentos da Amapá Previdência, constituído em conformidade com o disposto no art. 103, inc. II, da Lei n. 9015/2005, c/c art. 91 da Portaria n. 1.467, de 2 de junho de 2022, tem como finalidade assessorar o Conselho Estadual de Previdência-CEP na formulação da Política de Investimentos e a Diretoria Executiva na execução dessa política.

A atuação do CIAP/AMPREV está estabelecida na **Política Anual de Investimentos** para o exercício de **2023, aprovado conforme Resolução n. 12/2022-CEP/AP**, tendo como um dos seus objetivos estabelecer as diretrizes para aplicação no mercado financeiro, no exercício de 2023, dos recursos garantidores dos benefícios dos Regimes Próprio do Estado do Amapá, definidos na **Lei nº 0915/2005** e suas alterações e **Lei nº 1.813/2014**, conforme estabelece a Resolução do Conselho Monetário nº **4.693/2021**.

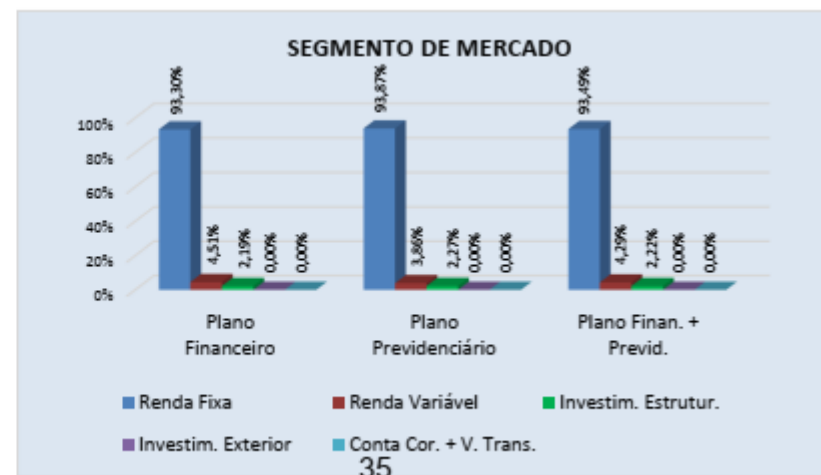
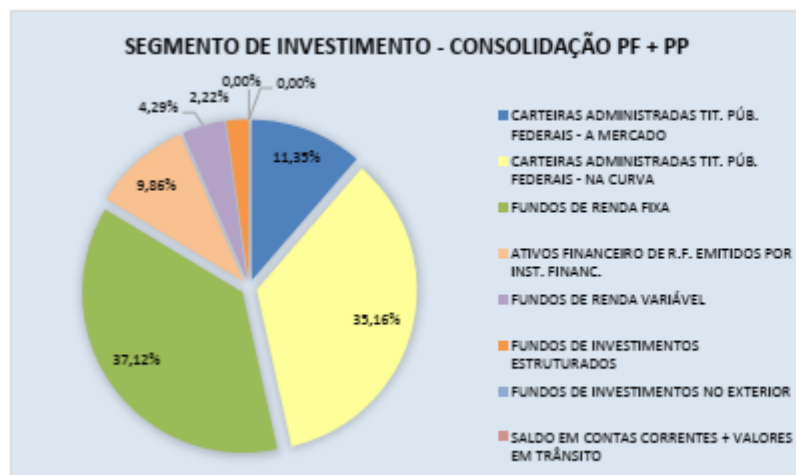
Os critérios, procedimentos e limites estabelecidos para aplicação dos recursos financeiros administrados pela Amapá Previdência-AMPREV são regulados pela **Resolução CMN Nº 4.963/2021 e pela Portaria MTP Nº 1.467/2022**, bem como pelo Pró-Gestão, conforme nível de certificação obtido junto à Secretaria de Previdência do Ministério do Trabalho e Previdência, devendo ser adequado às características dos planos financeiro e previdenciário com base em suas obrigações futuras, buscando atingir ou superar a meta de rentabilidade prevista, observado o equilíbrio dos ativos com as obrigações do passivo atuarial.

### **Das informações das planilhas dos demonstrativos de investimento de março de 2023:**

As aplicações dos recursos dos segurados do RPPS do Estado do Amapá, do Plano Financeiro e Plano Previdenciário, obedecem às diretrizes e princípios contidos na Política Anual de Investimentos, aprovada pelo Conselho Estadual de Previdência–CEP e estabelecida em consonância com os dispositivos da legislação em vigor, em específico a Resolução Nº4.963/2021-CMN e Portaria MTP Nº 1.467/2022.

A Amapá Previdência-AMPREV é a Unidade Gestora responsável pela administração dos recursos, que são aplicados de forma a buscar retorno equivalente ou superior à meta de rentabilidade prevista de **IPCA + 5,44% a.a.**, no que for possível e no limite das variantes do mercado financeiro, observando sempre, a adequação do perfil de risco dos segmentos de investimentos, respeitando as necessidades de mobilidade de investimentos e de liquidez adequadas ao atendimento dos compromissos atuariais.

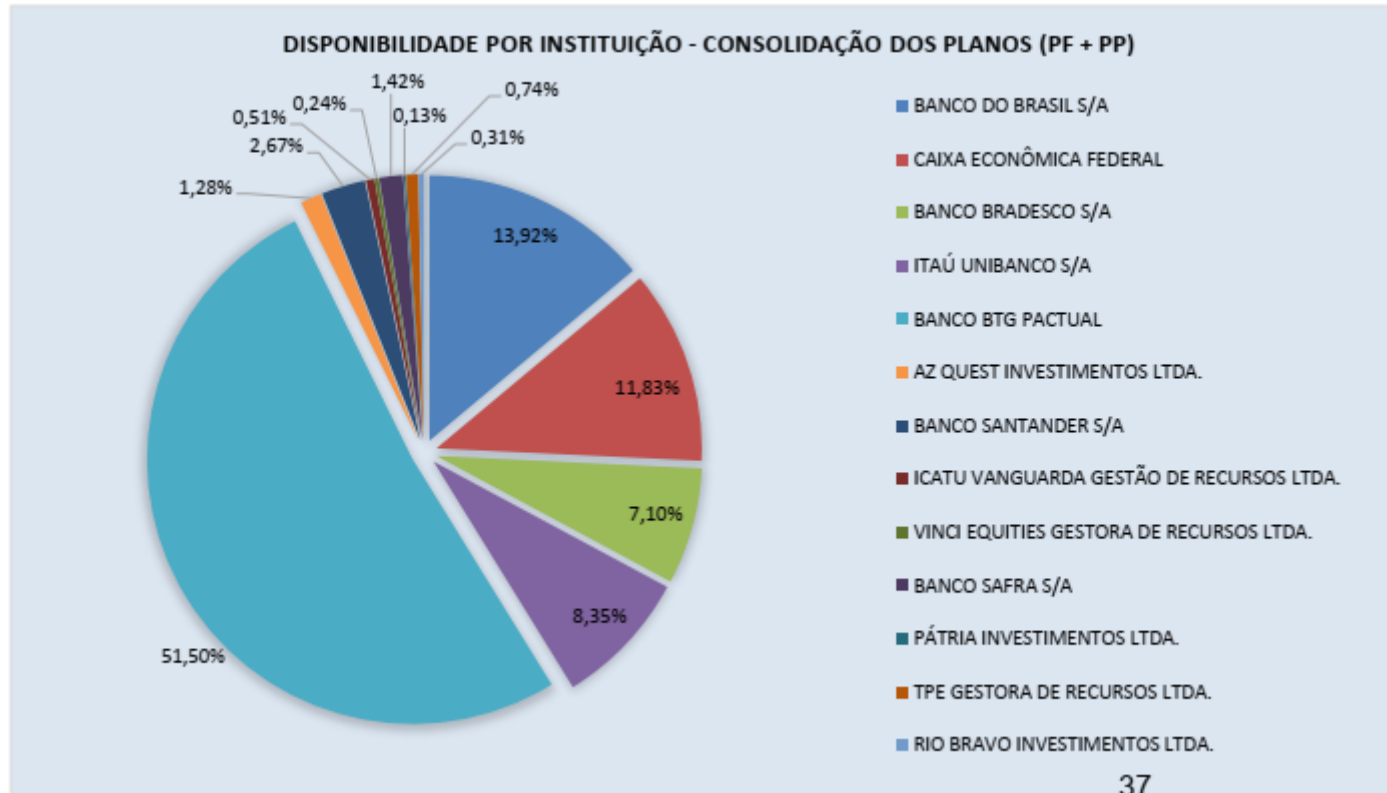
RESUMO DA DISPONIBILIDADE DOS RECURSOS POR SEGMENTO DE INVESTIMENTO - PLANO FINANCEIRO E PLANO PREVIDENCIÁRIO										
SEGMENTO DE INVESTIMENTO	SEGMENTO DE MERCADO	PLANO FINANCEIRO - PF			PLANO PREVIDENCIÁRIO - PP			DISPONIBILIDADE TOTAL - PF + PP		
		Saldo (R\$)	Particip. (%)	Rendim. Liq.-R\$	Saldo (R\$)	Particip. (%)	Rendim. Liq.-R\$	Saldo (R\$)	Part. (%)	Rendim. Liq.-R\$
CARTEIRAS ADMINISTRADAS TIT. PÚB. FEDERAIS - A MERCADO	Renda Fixa	422.333.726,86	9,41%	10.938.047,67	338.693.351,43	15,28%	4.924.793,84	701.027.078,29	11,35%	15.802.841,51
CARTEIRAS ADMINISTRADAS TIT. PÚB. FEDERAIS - NA CURVA	Renda Fixa	1.650.619.407,43	36,79%	23.229.189,49	706.626.026,16	31,87%	10.295.219,37	2.357.245.433,50	35,16%	33.524.408,80
FUNDOS DE RENDA FIXA	Renda Fixa	1.723.106.528,69	38,41%	21.093.431,05	764.942.105,88	34,50%	10.348.763,97	2.488.048.634,57	37,12%	31.442.215,02
ATIVOS FINANCEIRO DE R.F. EMITIDOS POR INST. FINANC.	Renda Fixa	389.853.609,75	8,69%	5.451.195,04	270.794.050,32	12,21%	4.124.096,46	600.647.000,07	9,80%	9.575.201,50
FUNDOS DE RENDA VARIÁVEL	Renda Variável	202.197.057,20	4,51%	-7.762.070,49	85.597.620,43	3,86%	-2.817.916,93	287.704.677,03	4,20%	-10.579.987,42
FUNDOS DE INVESTIMENTOS ESTRUTURADOS	Investim. Estruturados	98.233.553,55	2,19%	88.460,59	50.353.440,83	2,27%	5.202.643,75	148.586.004,38	2,22%	5.201.104,34
FUNDOS DE INVESTIMENTOS NO EXTERIOR	Investimentos Exterior		0,00%			0,00%			0,00%	
SUBTOTAL - SOMENTE RECURSOS APLICADOS		4.486.343.883,48		53.038.253,35	2.217.006.595,05		32.077.620,46	6.703.350.478,53		85.115.873,81
SALDO EM CONTAS CORRENTES + VALORES EM TRÂNSITO		111.041,72	0,00%		2.068,62	0,00%		113.110,34	0,00%	
<b>TOTAIS</b>		<b>4.486.454.925,20</b>	<b>100,00%</b>	<b>53.038.253,35</b>	<b>2.217.008.663,67</b>	<b>100,00%</b>	<b>32.077.620,46</b>	<b>6.703.463.588,87</b>	<b>100,00%</b>	<b>85.115.873,81</b>



INSTITUIÇÃO FINANCEIRA	PLANO FINANCEIRO - PF				PLANO PREVIDENCIÁRIO - PP				DISPONIBILID. TOTAL - PF + PP	
	Aplicações - R\$	Saldo C/C+VT - R\$	Total Instituiç.-R\$	Particip. %	Aplicações - R\$	Saldo C/C+VT - R\$	Total Instituiç.-R\$	Particip. %	Total Instituiç.-R\$	Particip. %
BANCO DO BRASIL S/A	720.941.255,61	102.771,31	721.044.026,92	16,07%	211.823.836,55	0,00	211.823.836,55	9,55%	932.867.863,47	13,92%
CAIXA ECONÔMICA FEDERAL	200.158.216,96	2.387,40	200.160.604,36	4,46%	592.976.003,90	1.349,59	592.977.353,49	26,75%	793.137.957,85	11,83%
BANCO BRADESCO S/A	373.999.294,35	2.478,90	374.001.773,25	8,34%	101.872.900,96	0,00	101.872.900,96	4,60%	475.874.674,21	7,10%
ITAU UNIBANCO S/A	406.420.513,82	3.403,89	406.423.917,71	9,06%	153.587.039,87	719,03	153.587.758,90	6,93%	560.011.676,61	8,35%
BANCO BTG PACTUAL	2.437.633.363,29	0,00	2.437.633.363,29	54,33%	1.014.531.290,83	0,00	1.014.531.290,83	45,76%	3.452.164.654,12	51,50%
AZ QUEST INVESTIMENTOS LTDA.	55.084.252,75	0,00	55.084.252,75	1,23%	30.412.242,43	0,00	30.412.242,43	1,37%	85.496.495,18	1,28%
BANCO SANTANDER S/A	131.655.451,96	0,22	131.655.452,18	2,93%	47.296.158,72	0,00	47.296.158,72	2,13%	178.951.610,90	2,67%
ICATU VANGUARDA GESTÃO DE RECURSOS LTDA.	21.798.172,86	0,00	21.798.172,86	0,49%	12.323.298,84	0,00	12.323.298,84	0,56%	34.121.471,70	0,51%
VINCI EQUITIES GESTORA DE RECURSOS LTDA.			0,00	0,00%	16.355.003,07	0,00	16.355.003,07	0,74%	16.355.003,07	0,24%
BANCO SAFRA S/A	70.845.753,23	0,00	70.845.753,23	1,58%	24.270.626,91	0,00	24.270.626,91	1,09%	95.116.380,14	1,42%
PÁTRIA INVESTIMENTOS LTDA.	8.913.141,44	0,00	8.913.141,44	0,20%			0,00	0,00%	8.913.141,44	0,13%
TPE GESTORA DE RECURSOS LTDA.	37.838.986,47	0,00	37.838.986,47	0,84%	11.558.192,97	0,00	11.558.192,97	0,52%	49.397.179,44	0,74%
RIO BRAVO INVESTIMENTOS LTDA.	21.055.480,74	0,00	21.055.480,74	0,47%			0,00	0,00%	21.055.480,74	0,31%
<b>TOTAIS</b>	<b>4.486.343.883,48</b>	<b>111.041,72</b>	<b>4.486.454.925,20</b>	<b>100,00%</b>	<b>2.217.006.595,05</b>	<b>2.068,62</b>	<b>2.217.008.663,67</b>	<b>100,00%</b>	<b>6.703.463.588,87</b>	<b>100,00%</b>

**DISTRIBUIÇÃO DOS QUANTITATIVOS DOS PRODUTOS EM CADA PLANO - POR SEGMENTO E EM CADA INSTITUIÇÃO FINANCEIRA**

INSTITUIÇÃO FINANCEIRA	PLANO FINANCEIRO					PLANO PREVIDENCIÁRIO				
	CARTEIRAS ADMIN. DE TPF - MAC. A MERC. E CURVA	FUNDOS DE RENDA FIXA E LETRAS FINANCEIRAS	FUNDOS DE RENDA VARIÁVEL E INVEST. ESTRUT.	FUNDOS DE INVESTIMENTOS NO EXTERIOR	TOTAL DE PRODUTOS DA INSTITUIÇÃO - PF	CARTEIRAS ADMIN. DE TPF - MAC. A MERC. E CURVA	FUNDOS DE RENDA FIXA E LETRAS FINANCEIRAS	FUNDOS DE RENDA VARIÁVEL E INVEST. ESTRUT.	FUNDOS DE INVESTIMENTOS NO EXTERIOR	TOTAL DE PRODUTOS DA INSTITUIÇÃO - PP
BANCO DO BRASIL S/A	1	2			3		3	1		4
CAIXA ECONÔMICA FEDERAL		2			2	1	2			3
BANCO BRADESCO S/A		3	1		4		4	1		5
ITAU UNIBANCO S/A		3	2		5		2	1		3
BANCO BTG PACTUAL	2	4	2		8	1	6	1		8
BANCO SANTANDER S/A		3			3		3			3
AZ QUEST INVESTIMENTOS LTDA.			1		1			1		1
ICATU VANGUARDA GESTÃO DE RECURSOS LTDA.			1		1			1		1
BANCO SAFRA S/A		1			1		1			1
PÁTRIA INVESTIMENTOS LTDA.			2		2					0
VINCI EQUITIES GESTORA DE RECURSOS LTDA.					0			1		1
TPE GESTORA DE RECURSOS LTDA.			1		1			1		1
RIO BRAVO INVESTIMENTOS LTDA.			1		1					0
<b>QUANTID. APLICAÇÕES POR SEGMENTO E TOTAL DO PLANO</b>	<b>3</b>	<b>18</b>	<b>11</b>	<b>0</b>	<b>32</b>	<b>2</b>	<b>21</b>	<b>8</b>	<b>0</b>	<b>31</b>





PLANO FINANCEIRO - DEMONSTRATIVO DE ENQUADRAMENTO DOS RECURSOS DA CARTEIRA										
ENQUADRAMENTO LEGAL DA CARTEIRA DA AMPREV - LIMITES DA RESOLUÇÃO 4.963/2021-CMN com Vinculação à Nota Técnica SEI Nº 12/2017-CGACI/SRPPS/SPREV/MF E POLITICA DE INVESTIMENTOS										
POSIÇÕES DA CARTEIRA				ENQUADRAMENTOS E LIMITES LEGAIS - ELEVAÇÕES PERMITIDAS CONFORME CERTIFICAÇÃO PRO-GESTÃO NÍVEL II						
PRODUTO DE INVESTIMENTO	Estratégia do Produto	Recurso Aplicado Saldo - R\$	Participação da Aplicação na Carteira PF - %	Patrimônio Líquido (PL) do Fundo - R\$	Participação da Aplicação no PL do Fundo - %	Total do Segmento em R\$	Enquadramento na Resolução 4.963/2021-CMN	% do Item da Res. 4.963 no PL Amprev - PF	Limite Max. Permitido Res. 4.963/2021-CMN	Limite Max. Polit. Invest. da AMPREV
Carteira Administrada de TPF Banco do Brasil	TPF - "M.MERC."	210.853.885,64	4,70%							
Carteira Administrada de TPF BTG Pactual	TPF - "M.MERC."	211.479.841,22	4,71%			2.072.953.134,29	Art. 7º, Inciso I, alínea "a"	46,20%	100,00%	100,00%
Carteira Administrada BTG Pactual TPF "Marc. Curva" - PF	TPF - "M.CURVA"	1.650.619.407,43	36,79%							
Santander FIC FI IMA-B Institucional Títulos Públicos RF LP	IMA-B	29.936.882,45	0,67%	592.715.376,76	5,05%	100.782.635,68	Art. 7º, Inc. I, alin. "b"	2,25%	100,00%	100,00%
Safra Soberano Regime Próprio FIC de FI RF Referenciado DI	CDI	70.845.753,23	1,58%	4.487.290.767,85	1,58%					
FIC FI Caixa Novo Brasil Renda Fixa Referenciado IMA-B LP	IMA-B	28.473.133,14	0,63%	1.255.329.579,27	2,27%					
Bradesco Institucional FIC FI Renda Fixa IMA-B	IMA-B	29.577.939,41	0,66%	332.356.017,57	8,90%					
FI Caixa Brasil RF Referenciado DI Longo Prazo	CDI	171.685.083,82	3,83%	15.856.812.759,76	1,08%					
BB Previdenciário Fluxo Renda Fixa Simples FIC FI	CDI	82.248.817,64	1,83%	3.847.917.325,94	2,14%					
Itaú Institucional Alocação Dinâmica Renda Fixa FIC FI	ALOCACÃO	54.592.885,99	1,22%	2.028.549.843,90	2,69%	1.534.626.532,77	Art. 7º, Inciso III, alínea "a"	34,21%	70,00%	70,00%
Itaú Soberano Renda Fixa Simples LP FICFI	CDI	177.668.354,78	3,96%	35.317.557.410,96	0,50%					
BTG Pactual Tesouro Selic FI RF Referenciado DI	CDI	251.314.799,41	5,60%	12.273.058.316,83	2,05%					
Bradesco FI RF Referenciado DI Federal Extra	CDI	262.965.182,84	5,86%	8.427.319.343,83	3,12%					
Santander RF Referenciado DI Institucional Premium FIC FI	CDI	48.261.783,81	1,08%	2.908.858.412,17	1,66%					
BB Previdenciário Renda Fixa Referenciado DI LP Perfil FIC FI	CDI	427.838.552,33	9,54%	14.298.760.943,23	2,99%					
BTG Pactual Crédito Corporativo I FIQ de FI de RF Cred. Priv. LP	CRÉDITO PRIVADO	87.697.360,24	1,95%	2.582.981.306,68	3,40%	87.697.360,24	Art. 7º, Inciso V, alínea "b"	1,95%	10,00%	10,00%
Bradesco - Letra Financeira - Prazo 05 Anos - LF0022009M7	AT.FIN. RF - LF	33.708.407,26	0,75%							
BTG Pactual - Letra Financeira - Prazo 05 Anos - LF0022009R0	AT.FIN. RF - LF	33.679.652,52	0,75%			389.853.609,75	Art. 7º, Inciso IV	8,69%	20,00%	20,00%
Itaú Unibanco - Letra Financeira - Prazo 02 Anos - LF PRE	AT.FIN. RF - LF	109.807.908,50	2,45%							
Santander - Letra Financeira - Prazo 02 Anos - LF IPCA	AT.FIN. RF - LF	53.456.785,70	1,19%							
BTG Pactual - Letra Financeira - Prazo 05 Anos - LF002200P19	AT.FIN. RF - LF	159.200.855,77	3,55%							
Bradesco FI em Ações Dividendos	IDIV	47.747.764,84	1,06%	540.347.959,07	8,84%					
AZ Quest Small Mid Caps FIC de FIA	SMLL MID	55.084.252,75	1,23%	764.324.396,04	7,21%					
Icatu Vanguardia Dividendos Fundo de Investimento em Ações	IDIV	21.798.172,86	0,49%	720.705.596,73	3,02%	202.197.057,20	Art. 8º, Inciso I	4,51%	40,00%	40,00%
Tarpon GT 30 FIC De FIA	AÇÕES LIVRE	37.838.986,47	0,84%	566.322.430,10	6,68%					
BTG Pactual Absoluto Institucional FIQ FIA	AÇÕES LIVRE	39.727.880,28	0,89%	1.304.244.679,71	3,05%					
Rio Bravo Proteção II Fundo de Investimento Multimercado	MULTMERC	21.055.480,74	0,47%	165.317.009,30	12,74%	21.055.480,74	Art. 10º, Inciso I	0,47%	10,00%	10,00%
Pátria Special Opportunities I - FIQ FIP	FIP	31.287,36	0,00%	2.568.863,85	1,22%					
Pátria Brasil Infraestrutura III FIQ FIP	FIP	8.881.854,08	0,20%	447.987.983,65	1,98%					
BTG Pactual Timberland Fund I - FIQ de FIP	FIP	3.913.566,42	0,09%	95.319.842,91	4,11%	77.178.072,81	Art. 10º, Inciso II	1,72%	5,00%	5,00%
Kinea Private Equity IV Feeder Institucional I FIP Multiestratégia	FIP	62.276.965,96	1,39%	1.662.815.322,67	3,75%					
FIP Multiestratégia Kinea Private Equity II	FIP	2.074.398,99	0,05%	166.887.150,45	1,24%					
TOTAL SALDOS CONTAS COR. + VALORES EM TRANS.	DISPONIB CC + VT	111.041,72	0,00%			111.041,72	Disponib. CC + V.T.	0,00%	0,00%	0,00%
<b>TOTAIS DO PLANO FINANCEIRO</b>		<b>4.486.454.925,20</b>	<b>100,00%</b>			<b>4.486.454.925,20</b>		<b>100,00%</b>		

**ESTRATÉGIA DOS PRODUTOS DE INVESTIMENTOS DO PLANO FINANCEIRO**

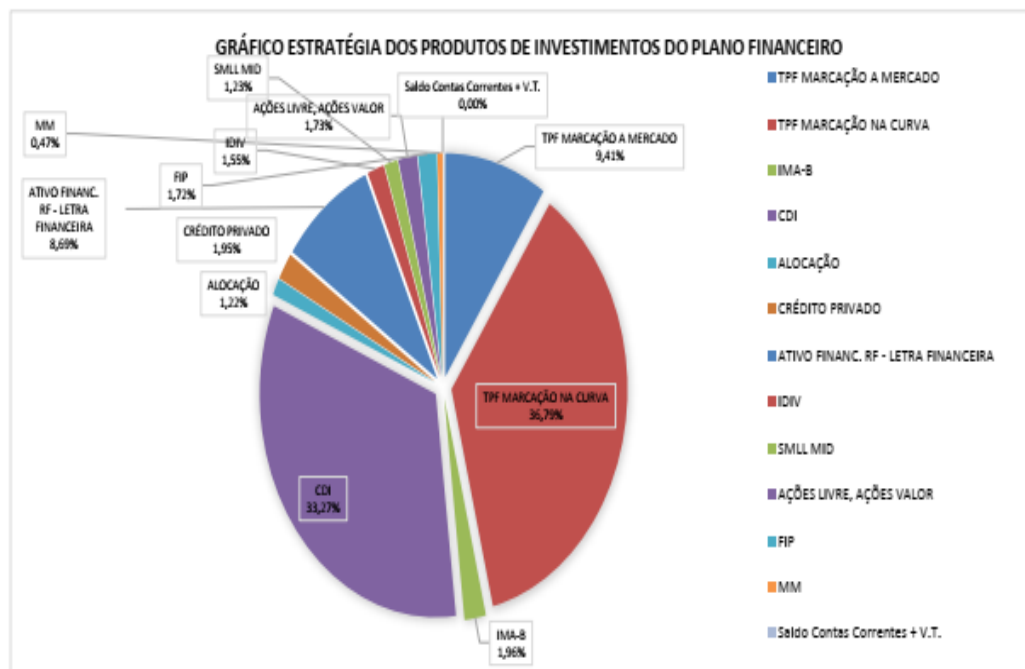
RENDA FIXA	VALOR - R\$	PARTIC. - %
TPF MARCAÇÃO A MERCADO	422.333.726,86	9,41%
TPF MARCAÇÃO NA CURVA	1.650.619.407,43	36,79%
IMA-B	87.987.955,00	1,96%
CDI	1.492.828.327,86	33,27%
ALOCÇÃO	54.592.885,59	1,22%
CRÉDITO PRIVADO	87.697.360,24	1,95%
ATIVO FINANC. RF - LETRA FINANCEIRA	389.853.609,75	8,69%
<b>TOTAL RENDA FIXA</b>	<b>4.185.913.272,73</b>	<b>93,30%</b>

RENDA VARIÁVEL	VALOR - R\$	PARTIC. - %
IDIV	69.545.937,70	1,55%
SMLL MID	55.084.252,75	1,23%
AÇÕES LIVRE, AÇÕES VALOR	77.566.866,75	1,73%
<b>TOTAL RENDA VARIÁVEL</b>	<b>202.197.057,20</b>	<b>4,51%</b>

INVESTIMENTOS ESTRUTURADOS	VALOR - R\$	PARTIC. - %
FIP	77.178.072,81	1,72%
MM	21.055.480,74	0,47%
<b>TOTAL INVESTIMENTOS ESTRUTURADOS</b>	<b>98.233.553,55</b>	<b>2,19%</b>

DISPONIBILID. CONTA CORRENTE + VALORES EM TRÂNSITO	VALOR - R\$	PARTIC. - %
Saldo Contas Correntes + V.T.	111.041,72	0,00%

<b>TOTAL GERAL</b>	<b>4.486.454.925,20</b>	<b>100,00%</b>
--------------------	-------------------------	----------------



PLANO PREVIDENCIÁRIO - DEMONSTRATIVO DE ENQUADRAMENTO DOS RECURSOS DA CARTEIRA										
ENQUADRAMENTO LEGAL DA CARTEIRA DA AMPREV - LIMITES DA RESOLUÇÃO 4.963/2021-CMN com Vinculação à Nota Técnica SEI Nº 12/2017-CGACI/SRPPS/SPREV/MF E POLÍTICA DE INVESTIMENTOS										
POSIÇÕES DA CARTEIRA				ENQUADRAMENTOS E LIMITES LEGAIS - ELEVAÇÕES PERMITIDAS CONFORME CERTIFICAÇÃO PRÓ-GESTÃO NÍVEL II						
PRODUTO DE INVESTIMENTO	Estratégia do Produto	Recurso Aplicado Saldo - R\$	Participação na Aplicação na Carteira PF - %	Patrimônio Líquido (PL) do Fundo - R\$	Participação da Aplicação no PL do Fundo - %	Total do Segmento em R\$	Enquadramento na Resolução 4.963/2021-CMN	% do Item da Res. 4.963 no PL Amprev - PF	Limite Max. Permitido Res. 4.963/2021-CMN	Limite Max. Polit. Invest. da AMPREV
Carteira Administrada de TPF Caixa Econômica - PP	TPF - "M.MERC."	338.693.351,43	15,28%			1.045.319.377,59	Art. 7º, Inciso I, alínea "a"	47,15%	100,00%	100,00%
Carteira Administrada BTG Pactual TPF "Marc. Curva" - PP	TPF - "M.CURVA"	706.626.026,16	31,87%							
Santander FIC FI IMA-B Institucional Titulos Públicos RF LP	IMA-B	7.211.307,47	0,33%	592.715.376,76	1,22%	31.481.934,38	Art. 7º, Inciso I, alínea "b"	1,42%	100,00%	100,00%
Safra Soberano Regime Próprio FIC de FI RF Referenciado DI	CDI	24.270.626,91	1,09%	4.487.290.767,85	0,54%					
FIC FI Caixa Novo Brasil Renda Fixa Referenciado IMA-B LP	IMA-B	109.505.442,03	4,94%	1.255.329.579,27	8,72%					
Bradesco Institucional FIC FI Renda Fixa IMA-B	IMA-B	15.635.809,50	0,71%	332.356.017,57	4,70%					
FI Caixa Brasil RF Referenciado DI Longo Prazo	CDI	144.777.210,44	6,53%	15.856.812.759,76	0,91%					
BB Previdenciário Fluxo Renda Fixa Simples FIC FI	CDI	65.009.669,90	2,93%	3.847.917.325,94	1,69%					
Itau Institucional Alocação Dinâmica Renda Fixa FIC FI	ALOCAÇÃO	10.285.875,00	0,46%	2.028.549.843,90	0,51%					
BTG Pactual Tesouro Sello FI RF Referenciado DI	CDI	21.312.471,20	0,96%	12.273.058.316,83	0,17%	675.621.431,73	Art. 7º, Inciso III, alínea "a"	30,47%	70,00%	70,00%
Itau Soberano Renda Fixa Simples LP FICFI	CDI	134.090.708,04	6,05%	35.317.557.410,96	0,38%					
BB Previdenciário Renda Fixa Referenciado DI LP Perfil FIC FI	CDI	127.397.161,43	5,75%	14.298.760.943,23	0,89%					
Bradesco FI RF Referenciado DI Federal Extra	CDI	34.236.475,67	1,54%	8.427.319.343,83	0,41%					
Santander RF Referenciado DI Institucional Premium FIC FI	CDI	13.370.608,52	0,60%	2.908.858.412,17	0,46%					
BB Previdenciário Renda Fixa Crédito Privado IPCA III FI	CRÉDITO PRIVADO	12.829.264,42	0,58%	397.734.233,78	3,23%	57.599.439,67	Art. 7º, Inciso V, alínea "b"	2,80%	10,00%	10,00%
BTG Pactual Credito Corporativo I FIQ de FI de RF Cred. Priv. LP	CRÉDITO PRIVADO	44.770.175,25	2,02%	2.582.981.306,68	1,73%					
BTG Pactual - Letra Financeira - Prazo 05 Anos - LF0022009QZ	AT.FIN. RF - LF	16.839.826,26	0,76%							
Bradesco - Letra Financeira - Prazo 05 Anos - LF0022009M4	AT.FIN. RF - LF	16.854.203,63	0,76%							
BTG Pactual - Letra Financeira - Prazo 05 Anos - LF00220087Z	AT.FIN. RF - LF	24.399.652,09	1,10%			270.794.050,32	Art. 7º, Inciso IV	12,21%	20,00%	20,00%
Bradesco - Letra Financeira - Prazo 05 Anos - LF002200JED	AT.FIN. RF - LF	26.785.269,84	1,21%							
Santander - Letra Financeira - Prazo 02 Anos - LF IPCA - PP	AT.FIN. RF - LF	26.714.242,73	1,20%							
Bradesco - Letra Financeira - Prazo 05 Anos - LF002200JED	AT.FIN. RF - LF	159.200.855,77	7,18%							
BTG Pactual Infra-B Fundo Incentivado de Investim. Infraestr. RF	DEBENT. INFRAEST.	239.300,10	0,01%	4.786.001,43	5,00%	239.300,10	Art. 7º, Inciso V, alínea "c"	0,01%	10,00%	10,00%
Bradesco FI em Ações Dividendos	IDIV	8.361.142,32	0,38%	540.347.959,07	1,55%					
AZ Quest Small Mid Caps FIC de FIA	SMLL MID	30.412.242,43	1,37%	764.324.396,04	3,98%					
Icatu Vanguardia Dividendos Fundo de Investimento em Ações	IDIV	12.323.298,84	0,56%	720.705.596,73	1,71%					
BB Ações Valor FIC de FI em Ações	AÇÕES VALOR	6.587.740,80	0,30%	816.966.228,89	0,81%	85.597.620,43	Art. 8º, Inciso I	3,86%	40,00%	40,00%
Vinci Mosaic Fundo de Investimento de Ações	AÇÕES LIVRE	16.355.003,07	0,74%	730.397.797,59	2,24%					
Tarpon GT 30 FIC De FIA	AÇÕES LIVRE	11.558.192,97	0,52%	566.322.430,10	2,04%					
BTG Pactual Economia Real FIP Multiestratégia	FIP	41.142.984,00	1,86%	2.959.575.289,59	1,39%	50.353.440,83	Art. 10º, Inciso II	2,27%	5,00%	5,00%
Kinea Private Equity V Feeder Institucional I FIP Multiestratégia	FIP	9.210.456,83	0,42%	305.654.929,75	3,01%					
TOTAL SALDOS CONTAS COR. + VALORES EM TRANS.	DISPONIB CC + VT	2.068,62	0,00%			2.068,62	Disponib. C/C + V.T.	0,00%	0,00%	0,00%
<b>TOTAIS DO PLANO PREVIDENCIÁRIO</b>		<b>2.217.008.663,67</b>	<b>100,00%</b>			<b>2.217.008.663,67</b>		<b>100,00%</b>		

**ESTRATÉGIA DOS PRODUTOS DE INVESTIMENTOS DO PLANO PREVIDENCIÁRIO**

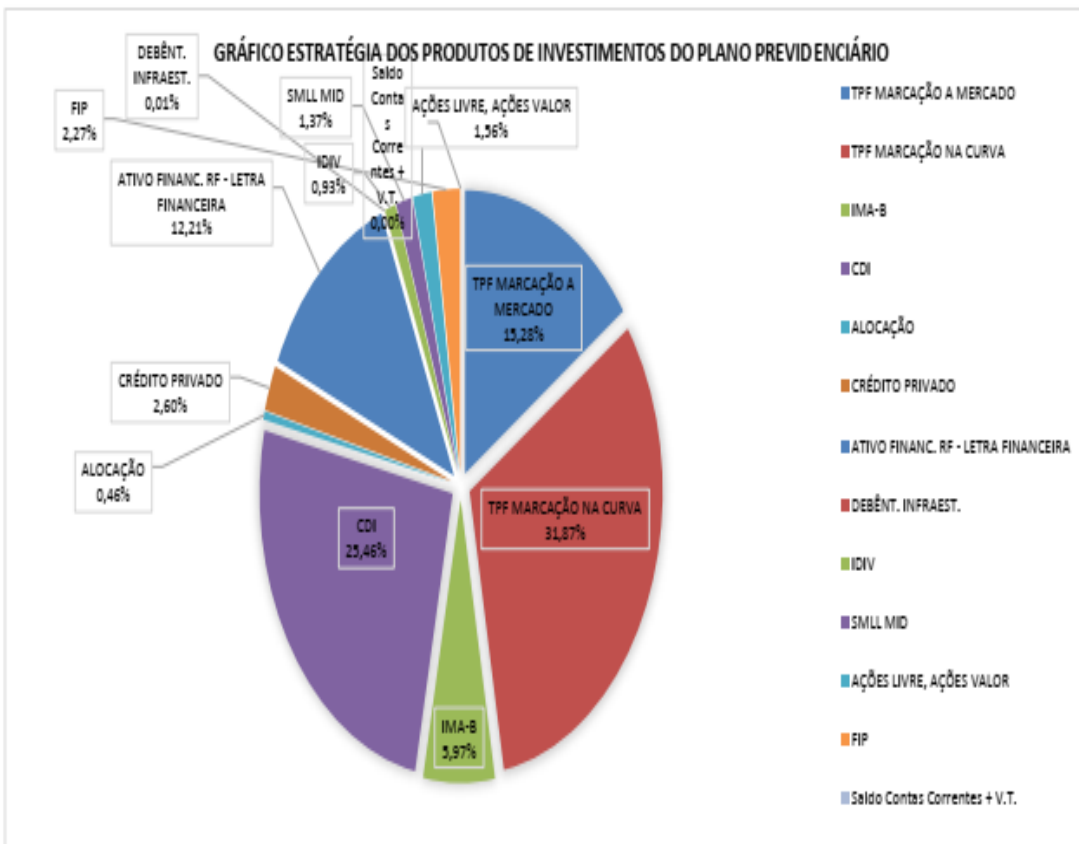
RENDA FIXA	VALOR - R\$	PARTIC. - %
TPF MARCAÇÃO A MERCADO	338.693.351,43	15,28%
TPF MARCAÇÃO NA CURVA	706.626.026,16	31,87%
IMA-B	132.352.559,00	5,97%
CDI	564.464.932,11	25,46%
ALOCAÇÃO	10.285.875,00	0,46%
CRÉDITO PRIVADO	57.599.439,67	2,60%
ATIVO FINANC. RF - LETRA FINANCEIRA	270.794.050,32	12,21%
DEBÉNT. INFRAEST.	239.300,10	0,01%
<b>TOTAL RENDA FIXA</b>	<b>2.081.055.533,79</b>	<b>93,87%</b>

RENDA VARIÁVEL	VALOR - R\$	PARTIC. - %
IDIV	20.684.441,16	0,93%
SMML MID	30.412.242,43	1,37%
AÇÕES LIVRE, AÇÕES VALOR	34.500.936,84	1,56%
<b>TOTAL RENDA VARIÁVEL</b>	<b>85.597.620,43</b>	<b>3,86%</b>

INVESTIMENTOS ESTRUTURADOS	VALOR - R\$	PARTIC. - %
FIP	50.353.440,83	2,27%
<b>TOTAL INVESTIMENTOS ESTRUTURADOS</b>	<b>50.353.440,83</b>	<b>2,27%</b>

DISPONIBILID. CONTA CORRENTE + VALORES EM TRÂNSITO	VALOR - R\$	PARTIC. - %
Saldo Contas Correntes + V.T.	2.068,62	0,00%

<b>TOTAL GERAL</b>	<b>2.217.008.663,67</b>	<b>100,00%</b>
--------------------	-------------------------	----------------





AMAPÁ PREVIDÊNCIA - AMPREV  
DIRETORIA FINANCEIRA E ATUARIAL - DIFAT  
DIVISÃO DE INVESTIMENTOS E MERCADO - DIM

**DEMONSTRATIVO DE CONSOLIDAÇÃO DOS ATIVOS DA CARTEIRA**  
**DISPONIBILIDADE DOS RECURSOS POR INSTITUIÇÃO E ENQUADRAMENTO LEGAL**  
**POSIÇÃO: MARÇO/2023 - EM 31/03/2023**

DEMONSTRATIVO DA ESTRATÉGIA DE ALOCAÇÃO - CONSOLIDAÇÃO DA CARTEIRA (PF + PP)										
ATIVOS	LIMITES RESOL. CMN Nº 4.983/2021		ESTRATÉGIA DE ALOCAÇÃO - PI 2923			POSIÇÕES DO PLANO FINANCEIRO POR ARTIGO - R\$	POSIÇÕES DO PLANO PREVIDENCIÁRIO POR ARTIGO - R\$	POSIÇÕES CONSOLID. PF + PP POR ARTIGO - R\$	POSIÇÕES CONSOLID. PF + PP POR ARTIGO - %	BALDO DISPONÍVEL DA ESTRAT. ALVO %
	Artigo	Limite Permitido Pela Resolução (%)	LIMITE INFERIOR (%)	ESTRATÉGIA ALVO (%)	LIMITE SUPERIOR (%)					
Títulos Públicos Emissão do TN (SELIC)	Art. 7º, I, a		0,00%	54,20%	100,00%	2.072.953.134,29	1.045.319.377,59	3.118.272.511,88	46,52%	7,68%
FI RF 100% Títulos Públicos TN	Art. 7º, I, b	100%	0,00%	1,00%	100,00%	100.782.635,68	31.481.934,38	132.264.570,06	1,97%	-0,97%
FI em Índice de Mercado de RF (ETF) 100% TP TN	Art. 7º, I, c		0,00%	0,00%	0,00%					
Operações Compromissadas - Lastr. em TP TN	Art. 7º, II	5%	0,00%	1,00%	5,00%			0,00	0,00%	1,00%
FI Renda Fixa	Art. 7º, III, a	60%	0,00%	13,00%	60,00%	1.534.626.532,77	675.621.431,73	2.210.247.964,50	32,97%	-19,97%
FI em Índice de Mercado RF (ETF)	Art. 7º, III, b	60%	0,00%	0,00%	0,00%					
Ativos Financeiros de RF - Emitt. Por Inst. Finan.	Art. 7º, IV	20%	0,00%	7,00%	20,00%	389.853.609,75	270.794.050,32	660.647.660,07	9,86%	-2,86%
FI em Direitos Creditórios - Cota Sênior	Art. 7º, V, a	5%	0,00%	0,80%	5,00%			0,00	0,00%	0,80%
FI Renda Fixa "Crédito Privado"	Art. 7º, V, b	5%	0,00%	2,00%	5,00%	87.697.360,24	57.599.439,67	145.296.799,91	2,17%	-0,17%
FI Debêntures de Infraestrutura	Art. 7º, V, c	5%	0,00%	0,01%	5,00%		239.300,10	239.300,10	0,00%	0,01%
<b>TOTAL SEGMENTO DE RENDA FIXA</b>				<b>78,01%</b>		<b>4.185.913.272,73</b>	<b>2.081.055.533,79</b>	<b>6.266.968.806,52</b>	<b>93,49%</b>	<b>-14,48%</b>
FI em Ações	Art. 8º, I	30%	0,00%	7,00%	30,00%	202.197.057,20	85.597.620,43	287.794.677,63	4,29%	2,71%
FI em Índice de Mercado de RV (ETF)	Art. 8º, II	130%	0,00%	1,00%	30,00%			0,00	0,00%	1,00%
<b>TOTAL SEGMENTO DE RENDA VARIÁVEL</b>				<b>8,00%</b>		<b>202.197.057,20</b>	<b>85.597.620,43</b>	<b>287.794.677,63</b>	<b>4,29%</b>	<b>3,71%</b>
FI e FIC FI Classif. "Renda Fixa - Dívida Externa"	Art. 9º, I	10%	0,00%	0,00%	0,00%					
FI Aberto / Fundo "Investimento no Exterior"	Art. 9º, II	10%	0,00%	2,00%	10,00%	0,00	0,00	0,00	0,00%	2,00%
Fundos da Classe "Ações - BDR Nível I"	Art. 9º, III	10%	0,00%	1,99%	10,00%	0,00	0,00	0,00	0,00%	1,99%
<b>TOTAL SEGMENTO DE INVESTIMENTOS NO EXTERIOR</b>				<b>3,99%</b>		<b>0,00</b>	<b>0,00</b>	<b>0,00</b>	<b>0,00%</b>	<b>3,99%</b>
FI e FIC FI Multimercado	Art. 10, I	10%	0,00%	4,00%	10,00%	21.055.480,74		21.055.480,74	0,31%	3,69%
FI em Participações (Fechado)	Art. 10, II	5%	0,00%	5,00%	5,00%	77.178.072,81	50.353.440,83	127.531.513,64	1,90%	3,10%
FI "Ações - Mercado de Acesso"	Art. 10, III	5%	0,00%	0,00%	0,00%					
<b>TOTAL SEGMENTO DE INVESTIMENTOS ESTRUTURADOS</b>				<b>8,00%</b>		<b>98.233.553,55</b>	<b>50.353.440,83</b>	<b>148.586.994,38</b>	<b>2,22%</b>	<b>6,78%</b>
FI Imobiliário	Art. 11	5%	0,00%	0,00%	0,00%					
<b>TOTAL SEGMENTO DE FUNDOS IMOBILIÁRIOS</b>				<b>0,00%</b>		<b>0,00</b>	<b>0,00</b>	<b>0,00</b>	<b>0,00%</b>	<b>0,00%</b>
Empréstimos Consignados	Art. 12, I	5%	0,00%	0,00%	0,00%					
<b>TOTAL SEGMENTO DE EMPRÉSTIMOS CONSIGNADOS</b>				<b>0,00%</b>		<b>0,00</b>	<b>0,00</b>	<b>0,00</b>	<b>0,00%</b>	<b>0,00%</b>
<b>DISPONIBILIDADES FINANCEIRAS (Contas Correntes + Poupança + Valores em Trânsito)</b>						<b>111.041,72</b>	<b>2.068,62</b>	<b>113.110,34</b>	<b>0,00%</b>	
<b>TOTAIS - R\$</b>						<b>4.486.454.925,20</b>	<b>2.217.008.663,67</b>	<b>6.703.463.588,87</b>	<b>100,00%</b>	

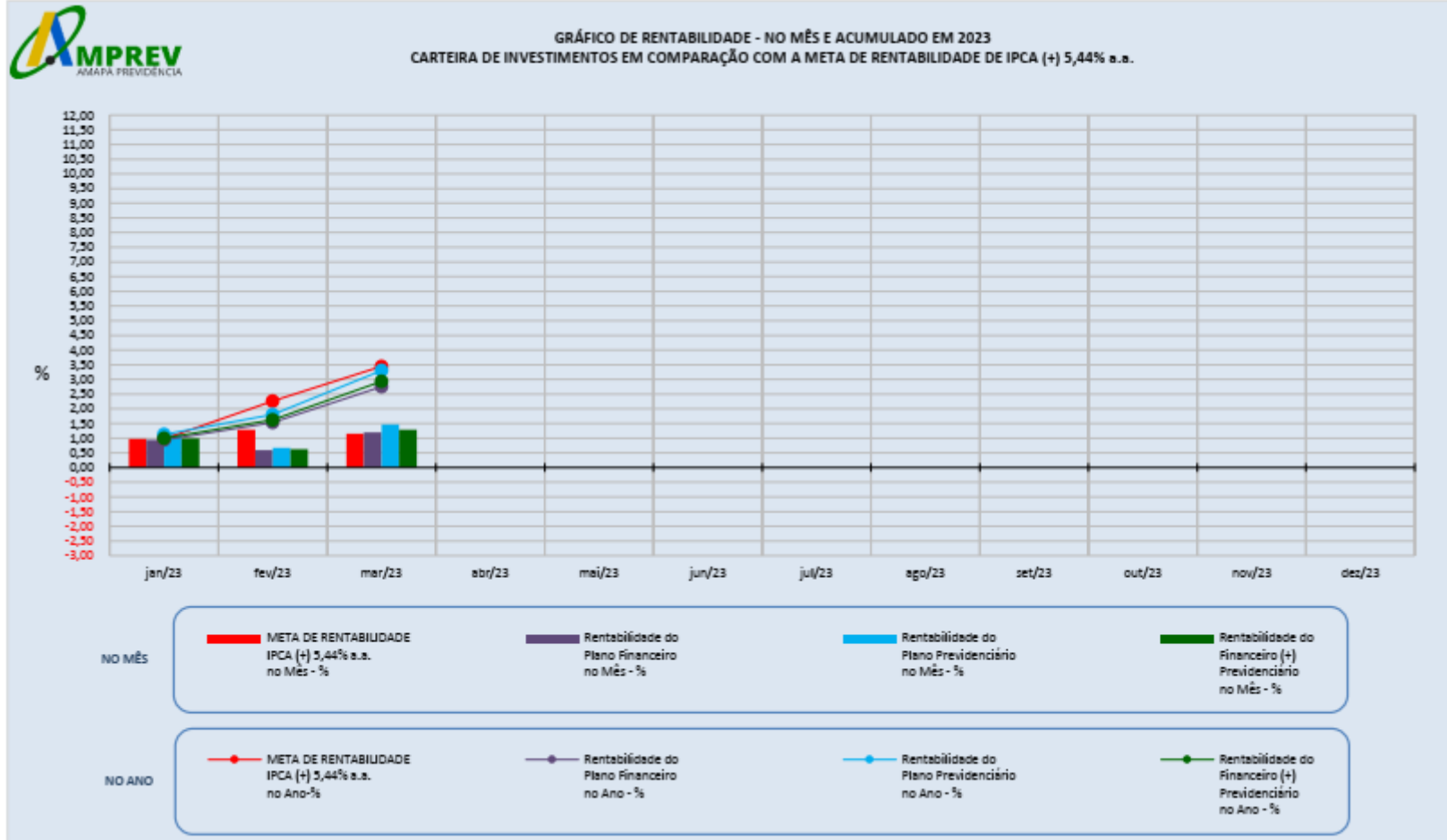
MARÇO DE 2023						
PLANO FINANCEIRO						
SEGMENTO	SALDO ANTER. R\$	APLICAÇÃO - R\$	RESGATE - R\$	RENDIM. LIQ. - R\$	POSIÇÃO FINAL-R\$	RENTABILIDADE-%
CARTEIRAS ADMIN. TIT. PÚB. FEDERAIS - A MERCADO	411.412.603,46	30.230.528,80	30.247.453,07	10.938.047,67	422.333.726,86	2,658766
CARTEIRAS ADMIN. TIT. PÚB. FEDERAIS - NA CURVA	1.649.122.398,31	0,00	21.732.180,37	23.229.189,49	1.650.619.407,43	1,427389
FUNDOS DE RENDA FIXA	1.674.828.155,72	62.207.722,82	35.022.780,90	21.093.431,05	1.723.106.528,69	1,239322
ATIVOS FINANCEIRO DE R.F. EMITIDOS POR INST. FINANC.	384.402.414,71	0,00	0,00	5.451.195,04	389.853.609,75	1,418096
FUNDOS DE RENDA VARIÁVEL	209.959.127,69	0,00	0,00	-7.762.070,49	202.197.057,20	-3,696944
FUNDOS DE INVESTIMENTOS ESTRUTURADOS	98.167.121,02	0,00	22.028,06	88.460,59	98.233.553,55	0,090132
FUNDOS DE INVESTIMENTOS NO EXTERIOR						0,000000
<b>TOTAIS - PLANO FINANCEIRO</b>	<b>4.427.891.820,91</b>	<b>92.438.251,62</b>	<b>87.024.442,40</b>	<b>53.038.253,35</b>	<b>4.486.343.883,48</b>	<b>1,196359</b>
PLANO PREVIDENCIÁRIO						
SEGMENTO	SALDO ANTER. R\$	APLICAÇÃO - R\$	RESGATE - R\$	RENDIM. LIQ. - R\$	POSIÇÃO FINAL-R\$	RENTABILIDADE-%
CARTEIRAS ADMIN. TIT. PÚB. FEDERAIS - A MERCADO	333.792.375,01	896.844.917,64	896.868.735,06	4.924.793,84	338.693.351,43	1,475512
CARTEIRAS ADMIN. TIT. PÚB. FEDERAIS - NA CURVA	704.871.610,99	0,00	8.540.804,20	10.295.219,37	706.626.026,16	1,478495
FUNDOS DE RENDA FIXA	713.493.828,71	44.392.995,91	3.293.502,71	10.348.783,97	764.942.105,88	1,371439
ATIVOS FINANCEIRO DE R.F. EMITIDOS POR INST. FINANC.	266.669.953,86	0,00	0,00	4.124.096,46	270.794.050,32	1,546517
FUNDOS DE RENDA VARIÁVEL	88.415.537,36	0,00	0,00	-2.817.916,93	85.597.620,43	-3,187129
FUNDOS DE INVESTIMENTOS ESTRUTURADOS	45.150.797,08	0,00	0,00	5.202.643,75	50.353.440,83	11,522817
FUNDOS DE INVESTIMENTOS NO EXTERIOR						0,000000
<b>TOTAIS - PLANO PREVIDENC.</b>	<b>2.152.394.103,01</b>	<b>941.237.913,55</b>	<b>908.703.041,97</b>	<b>32.077.620,46</b>	<b>2.217.006.595,05</b>	<b>1,468131</b>
<b>CARTEIRA TOTAL - PF + PP</b>	<b>6.580.285.923,92</b>	<b>1.033.676.165,17</b>	<b>995.727.484,37</b>	<b>85.115.873,81</b>	<b>6.703.350.478,53</b>	<b>1,286081</b>



AMAPÁ PREVIDÊNCIA - AMPREV  
 DIRETORIA FINANCEIRA E ATUARIAL - DIFAT  
 DIVISÃO DE INVESTIMENTOS E MERCADO - DIM

**DEMONSTRATIVOS DE RENTABILIDADES DA CARTEIRA DA AMPREV - Somente Aplicações**

RENTABILIDADE ACUMULADA DA CARTEIRA DE INVESTIMENTOS DA AMPREV E DA META DE RENTABILIDADE EM 2023 - ( % )								
MÊS	META DE RENTABILIDADE		PLANO FINANCEIRO		PLANO PREVIDENCIÁRIO		CONSOLIDAÇÃO PF + PP	
	META DE RENTABILIDADE IPCA (+) 5,44% a.a. no Mês - %	META DE RENTABILIDADE IPCA (+) 5,44% a.a. no Ano-%	Rentabilidade do Plano Financeiro no Mês - %	Rentabilidade do Plano Financeiro no Ano - %	Rentabilidade do Plano Previdenciário no Mês - %	Rentabilidade do Plano Previdenciário no Ano - %	Rentabilidade do Financeiro (+) Previdenciário no Mês - %	Rentabilidade do Financeiro (-) Previdenciário no Ano - %
dez/22		11,51235		6,307508		6,953631		6,497920
jan/23	0,972367	0,972367	0,936814	0,936814	1,126600	1,126600	0,998518	0,998518
fev/23	1,282400	2,267236	0,595301	1,537692	0,672481	1,806657	0,620534	1,625247
mar/23	1,152442	3,445806	1,196359	2,752448	1,468131	3,301312	1,286081	2,932231
abr/23								
mai/23								
jun/23								
jul/23								
ago/23								
set/23								
out/23								
nov/23								
dez/23								
Acumulado	3,445806		2,752448		3,301312		2,932231	







RENDIMENTO (R\$) EM COMPARAÇÃO COM O VALOR DA META DE RENTABILIDADE - R\$				
CARTEIRA CONSOLIDADA - PLANO FINANCEIRO (+) PLANO PREVIDENCIÁRIO				
MÊS	Rendimento da Carteira Consolidada PF (+) PP - R\$	Meta de Rentabilidade IPCA (+) 5,44% a.a. no Mês - Em R\$	Rendimen. dos Planos (-) Valor da Meta de Rentabilidade - R\$	Rentabilidade Relativa em Relação a Meta de Rentabilidade - %
Jan-23	64.070.278,88	62.392.298,02	1.677.980,86	102,69
fev-23	40.581.060,40	83.865.143,84	-43.284.083,44	48,39
mar-23	85.115.873,81	76.271.294,79	8.844.579,02	111,60
abr-23				
mai-23				
jun-23				
jul-23				
ago-23				
set-23				
out-23				
nov-23				
dez-23				
Acumulado	189.767.213,09	222.528.736,66	-32.761.523,57	85,10

## **Recomendações**

Tendo em conta as ausências nesses autos digitais de manifestação do Controle Interno da Instituição, bem como da ATA, do Relatório Detalhado das Aplicações e Extratos Financeiros das Aplicações, cumpre recomendar:

1) Que a unidade gestora implemente processo de controle de qualidade e documentação, revisão e requisitos de auditoria rigorosos no que se refere às decisões na aplicação dos recursos, nos termos do art. 88, §2º, da Portaria nº 1.467/2022;

2) Que a unidade gestora reavalie e aprimore o sistema de controle interno, com procedimentos apropriados para os riscos mais relevantes identificados na gestão e aplicação dos recursos do RPPS, nos termos art. 126, da Portaria nº 1.467/2022;

3) Que a unidade gestora visando a transparência das informações sobre investimentos, mantenha registro por meio digital de todos os documentos que suportem a tomada de decisão na aplicação de recursos, nos termos dos artigos 148 e 149, da Portaria nº 1.467/2022, e

4) Que a unidade gestora, através de suas unidades competente, **acoste tempestivamente**, em autos digitais uno todos os documentos (atas, relatórios, extratos), manifestações, recomendações, decisões e deliberações, de modo a permitir maior controle social, em especial:

4.1) a **ATA**, que deliberou sobre a aprovação do demonstrativo de investimento (cf art. 87, §2º, art. 91, inc. V, c/c art. 148, inc. VII, Portaria n. 1.467/22);

- 4.2) o **RELATÓRIO** detalhado com informações sobre rentabilidade, riscos das aplicações e aderência à política de investimentos (cf. art. 136, Portaria n. 1.467/22);
- 4.3) os **EXTRATOS FINANCEIROS DAS APLICAÇÕES** (cf. art. 149, Portaria n. 1.467/22); e
- 4.4) **Manifestação do órgão de Controle Interno da Instituição (Divisão de Auditoria Interna)**, a exercer de modo contínuo o monitoramento dos processos de investimentos (cf. art. 5º, inc. VI, VII e XII, art. 7º, inc. VII do Ato Normativo nº 003/2022-DIEX/AMPREV, c/c art. 125, art. 126 e art. 130, Portaria n. 1.467/22).

## **Conclusão**

Ao COFISPREV cabe analisar se os procedimentos adotados para garantia dos investimentos estão dentro da legalidade, conforme parâmetros estabelecidos pelos órgãos reguladores. A gestão de investimentos inclui a adequada estruturação dos riscos inerentes às operações financeiras, uma vez que não existe retorno obtido sem que algum nível de risco seja assumido, e são de responsabilidades do Comitê de Investimentos da AMPREV, órgão a quem compete os encaminhamentos para aplicação dos recursos.

Por todo o exposto, considerando que o mérito do ato administrativo está reservado a análise das instâncias competentes não sendo possível ao Conselho Fiscal substituí-las, e tendo em conta as recomendações acima referenciadas e a constatação de ausência de documentos e manifestação do controle interno nesses autos digitais, **VOTO PELA CONFORMIDADE, COM RESSALVA, DOS ATOS REALIZADOS** relativo ao

Demonstrativo de Consolidação dos Ativos da Carteira de Investimentos dos Recursos dos Segurados do RPPS (Regime Próprio de Previdência dos Social) e RPPM (Regime Próprio de Previdência dos Militares) do Estado do Amapá, competência **março de 2023**.

Macapá – AP, 21 de agosto de 2023.

Helton Pontes da Costa  
Membro Titular do Conselho Fiscal – COFISPREV  
Relator Designado

Este relatório foi submetido para apreciação na oitava reunião ordinária realizada, no dia 21/08/2023, sendo aprovado pela maioria dos membros do Conselho Fiscal da Amapá Previdência - COFISPREV, conforme abaixo.

*Elionai Dias da Paixão - Conselheiro Titular - Presidente*

*Arnaldo Santos Filho - Conselheiro Titular*

*Adriene Ribeiro Benjamin Pinheiro – Conselheira Titular*

*Francisco das Chagas Ferreira Feijó – Conselheiro Titular*

