

INDICADORES



INDICADORES 2023

ATO NORMATIVO 001/2022 - DIEX

12/2023



APRESENTAÇÃO

Este relatório apresenta o detalhamento e consolidação do cálculo dos Indicadores elencados na ATO NORMATIVO 01/2022 – DIEX/AMPREV. E essa é a **decima segunda edição do ano de 2023**.

Entre os diversos objetivos, temos destacado: a necessidade de observância ao desempenho da organização, da promoção de uma análise crítica das melhorias necessárias ao desenvolvimento dos processos no âmbito da Amapá Previdência, além de atendimento aos órgãos fiscalizadores, como o Tribunal de Contas do Estado - TCE (DECISÃO NORMATIVA Nº. 018/2021 – TCE/AP).

Sendo ainda uma excelente forma de dar publicidade aos diversos atos que fazem parte do dia a dia do Regime Próprio de Previdência Social - RPPS e Regime Próprio de Previdência Militar – RPPM.



OS INDICADORES:

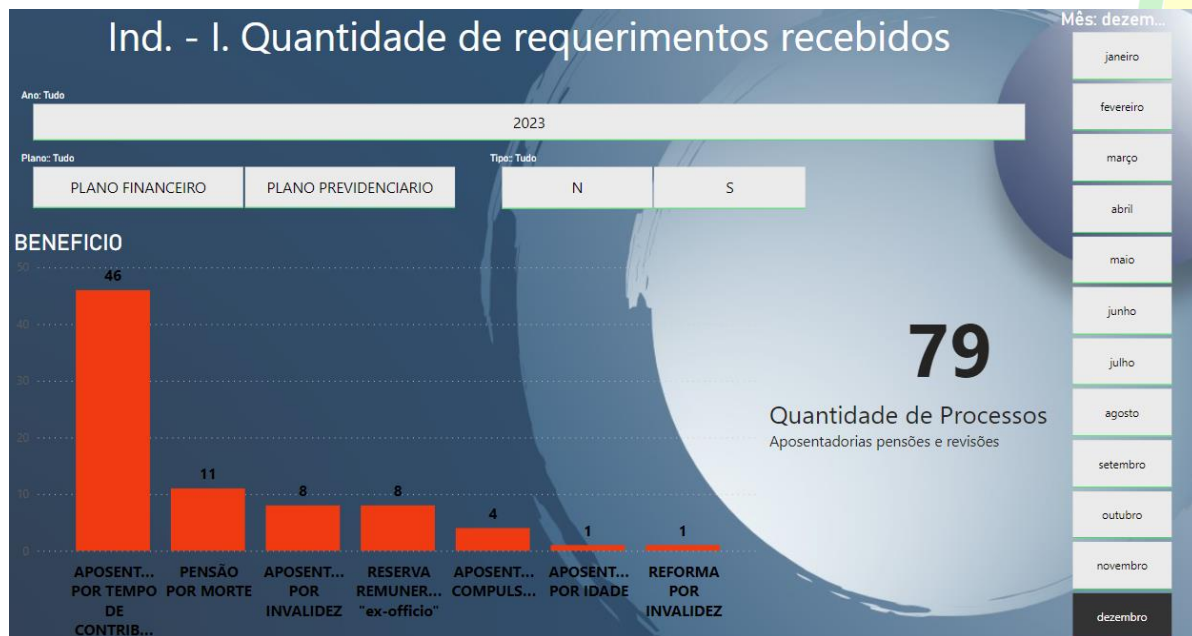
- I. Quantidade de requerimentos recebidos
- II. Tempo médio de espera por resposta RPPS em dias
- III. Quantidade de solicitações aguardando conclusão
- IV. Benefícios ativos na Folha de Pagamentos
- V. Benefícios Pagos no mês
- VI. Valor médio dos benefícios ativos na Folha
- VII. Benefícios Cessados
- VIII. Receitas
- IX. Execução Orçamentária
- X. Capacitados



I. QUANTIDADE DE REQUERIMENTOS RECEBIDOS

OBJETIVO	MEDIDA	POLARIDADE
Descobrir os quantitativos de atendimentos prestados pelo RPPS relacionados à busca por benefícios.	Segurado	Relativo

Gráfico 1 Quantidade de requerimentos



Fonte: ASPLAN

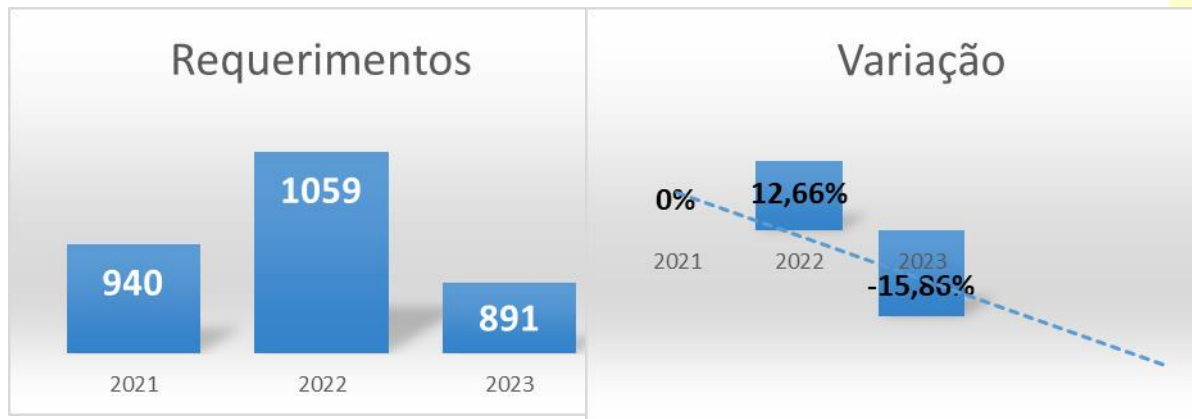
No mês de dezembro, a quantidade de requerimentos recebidos totalizou 79, relativos a requerimentos de benefícios novos ou de revisão, aqui somado os civis e militares. Conforme o gráfico acima, a maior parte de requerimentos recebidos no órgão, foi relativo à Aposentadorias por Tempo de Contribuição (46), enquanto que o menor número de requerimentos foi em relação à reforma por invalidez (1).

No ano já se soma 891 requerimentos recebidos.



Observa-se uma variação (mesmo período) positiva de 12,66% quando comparado 2022 /2021, e -15,85% quando comparado 2023/2022 conforme gráfico abaixo:


Gráfico Variações – requerimentos



Fonte: ASPLAN

O resultado positivo representa aumento no número de requerimento. E o resultado negativo representa redução no número de requerimento.

A previsão linear mostra tendência de **Diminuição** na quantidade.

Detalhes por tipo de plano, e outras consultas estão disponíveis na internet. [LINK](#) 



II. TEMPO MÉDIO DE ESPERA POR RESPOSTA RPPS EM DIAS

OBJETIVO	MEDIDA	POLARIDADE
Descobrir os quantitativos de dias para conclusão dos pedidos de benefícios apresentado ao RPPS.	Segurado	Quanto menor melhor

Gráfico 2 Tempo médio de espera



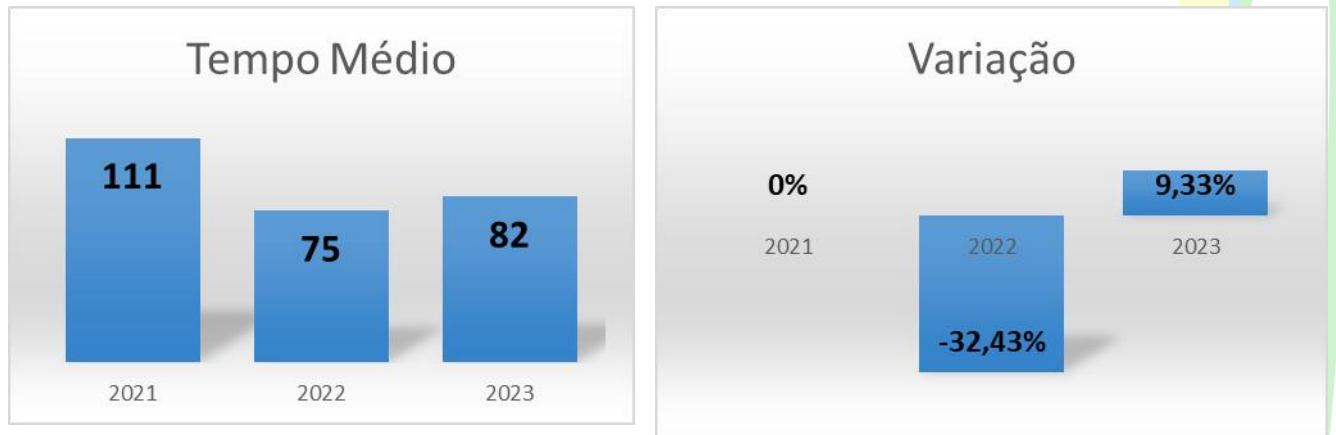
Fonte: ASPLAN

No ano de 2023, até o mês de dezembro o tempo médio de espera por resposta RPPS foi de 82 dias, relativos a requerimentos de benefícios atendidos, a média apurada no período considerou os 622 implantados.

Observa-se uma variação negativa de -32,43% quando comparado com o período do ano de 2022/2021 e 9,33% quando comparado com o ano de 2023/2022, conforme gráfico abaixo.



Gráfico Variações – tempo Médio




Fonte: ASPLAN

OBS. O resultado negativo representa diminuição no tempo de espera, já o resultado positivo mostra o aumento do tempo.

O tempo médio, no ano de 2023 tem variado positivamente, **requer atenção relacionado as metas previstas no planejamento estratégico 2023/2027.**

Mais detalhes das variações em cada mês, podem ser simuladas diretamente na internet no site da AMPREV www.amprev.ap.gov.br no menu: AMPREV/Indicadores;

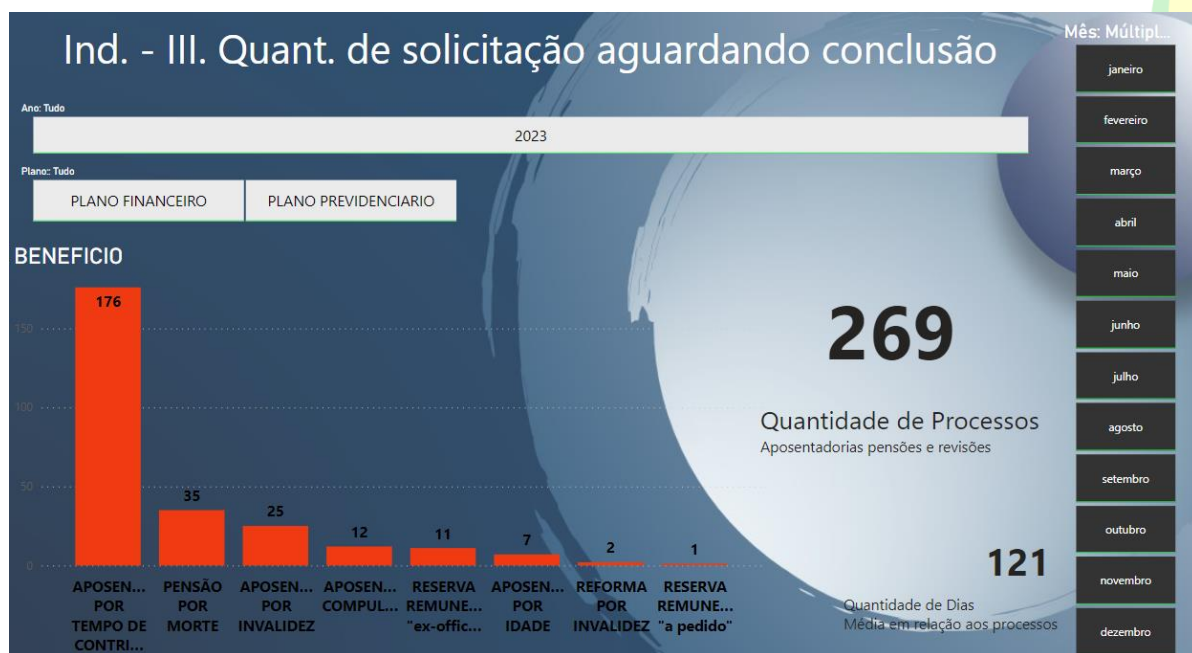
Detalhes por tipo de plano, e outras consultas estão disponíveis na internet. [LINK](#) 



III. QUANTIDADE DE SOLICITAÇÕES AGUARDANDO CONCLUSÃO

OBJETIVO	MEDIDA	POLARIDADE
Descobrir os quantitativos de processos que estão em tramitação e não foram concluídos	Segurado	Quanto menor melhor

Gráfico 3 Solicitações aguardando conclusões

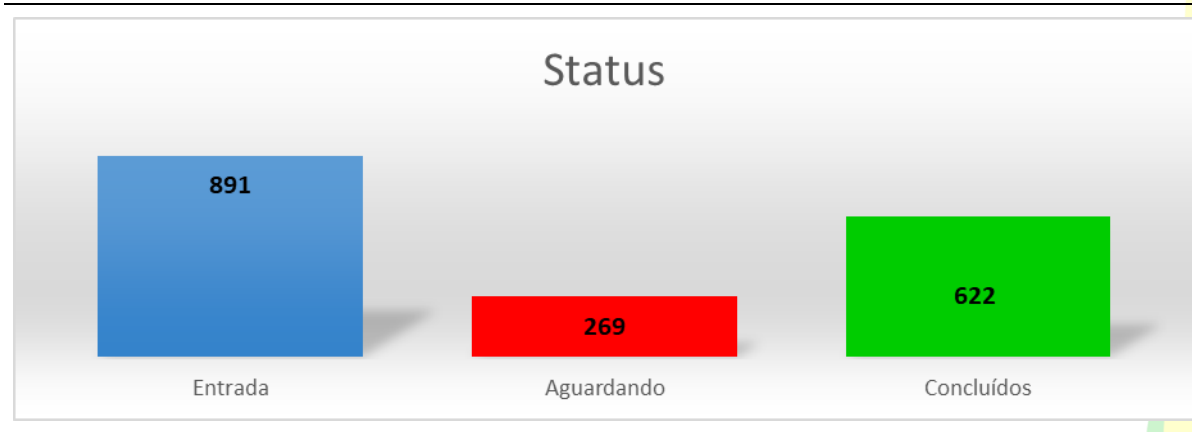


Fonte: ASPLAN


No ano de 2023, temos um total de 269 solicitações aguardando conclusões, sendo APOSENTADORIA POR TEMPO DE CONTRIBUIÇÃO a maior quantidade, 176 requerimentos. Os 268, aguardando, representam 30,19% dos requerimentos que deram entrada no RPPS, conforme gráfico abaixo:



Gráfico Status



Fonte: ASPLAN

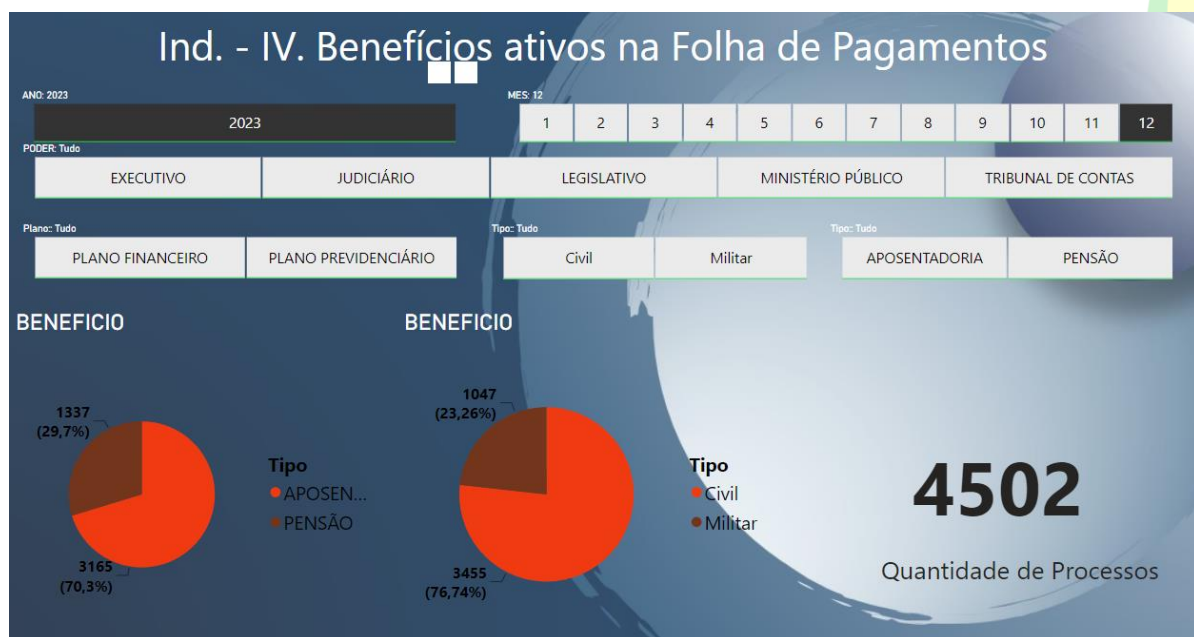
Detalhes por tipo de plano, e outras consultas estão disponíveis na internet. [LINK](#) 



IV. BENEFÍCIOS ATIVOS NA FOLHA DE PAGAMENTOS

OBJETIVO	MEDIDA	POLARIDADE
Descobrir os quantitativos de benefício ativos na folha de pagamento.	Segurado	Relativo

Gráfico 4 Benefício ativo na folha



Fonte: ASPLAN

No ano de 2023, mês de dezembro, a quantidade de benefício ativo na folha de pagamento foi de 4502.



Gráfico Variações – Quantidade de Beneficiários



Fonte: ASPLAN

O resultado positivo representa aumento no número de beneficiários.

Observa-se aumento médio de 21,64% quando comparado o quantitativo existente no mesmo período de outros anos.

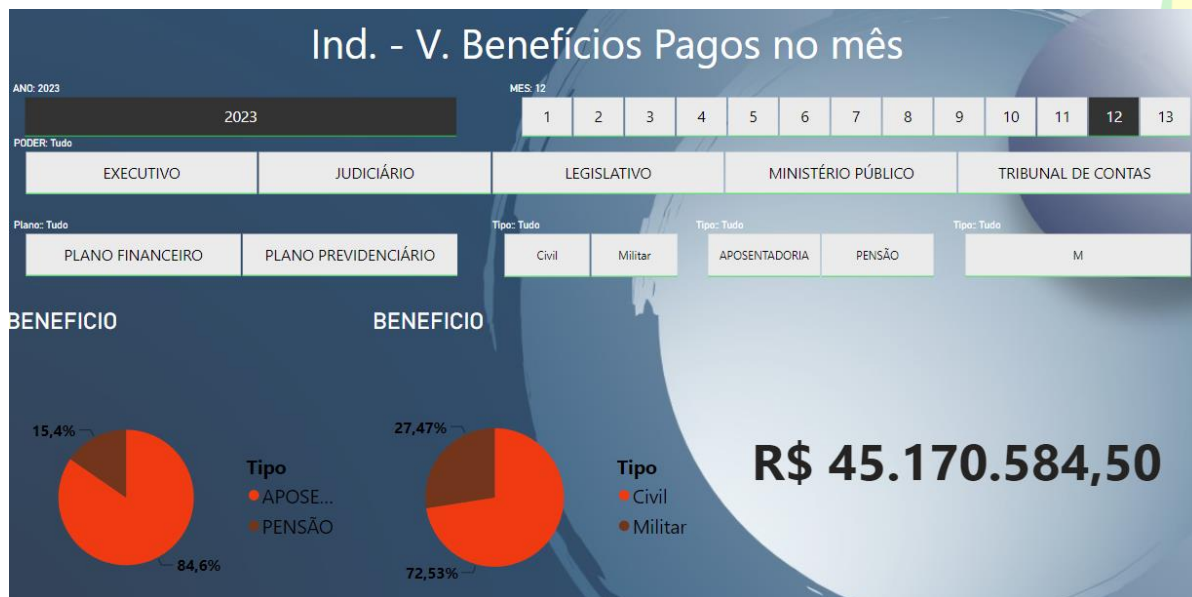
Detalhes por tipo de plano, e outras consultas estão disponíveis na internet. [LINK](#) 🖱️



V. BENEFÍCIOS PAGOS NO MÊS

OBJETIVO	MEDIDA	POLARIDADE
Descobrir os quantitativos dos valores de benefício pagos na folha de pagamento em cada mês.	Segurado	Relativo

Gráfico 5 Valores pagos

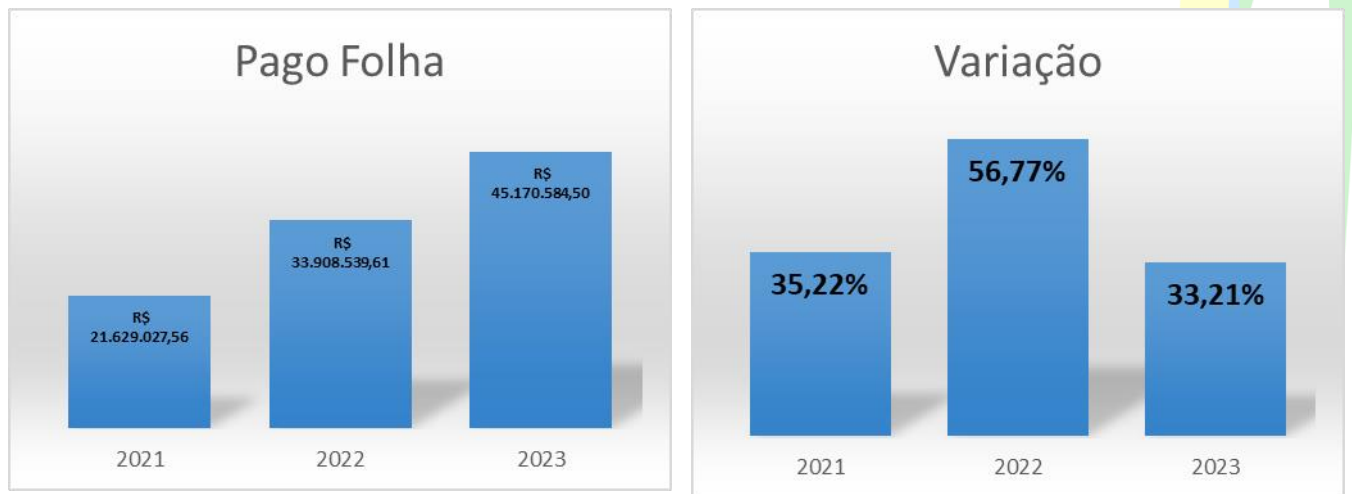


Fonte: ASPLAN

Em dezembro o total pago em benefícios foi de R\$ 45.170.584,50, aqui considerado Civil e Militar, processados pela AMPREV.




Gráfico Variações – Pago Folha



Fonte: ASPLAN

O resultado positivo representa aumento nos valores dos benefícios (folha) pagos no mês.

A média de variação é de 41,74% quando comparado com o mesmo período de anos anteriores, sendo que a variação entre os anos de 2022 e 2023 é de 33,21%.

Detalhes por tipo de plano, e outras consultas estão disponíveis na internet. [LINK](#) 



VI. VALOR MÉDIO DOS BENEFÍCIOS ATIVOS NA FOLHA

OBJETIVO	MEDIDA	POLARIDADE
Descobrir a média dos valores de benefício pagos na folha de pagamento em cada mês.	Média	Relativo

Gráfico 6 Média dos benefícios



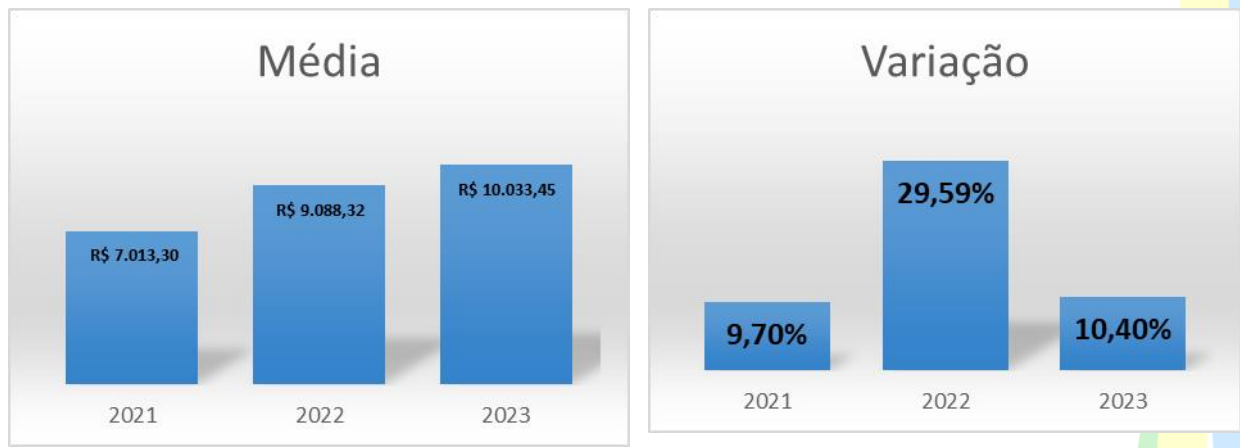
Fonte: ASPLAN

Em dezembro a média dos valores recebidos em função dos benefícios ficou em R\$ 10.33,45.

Com relação ao tipo de benefício, a maior média é Reserva Remunerada"




Gráfico Variações – Média



Fonte: ASPLAN

O resultado positivo representa aumento da média dos benefícios ativo.

A maior variação no período apresentado refere-se aos anos de 2021/2022 (mesmo período).

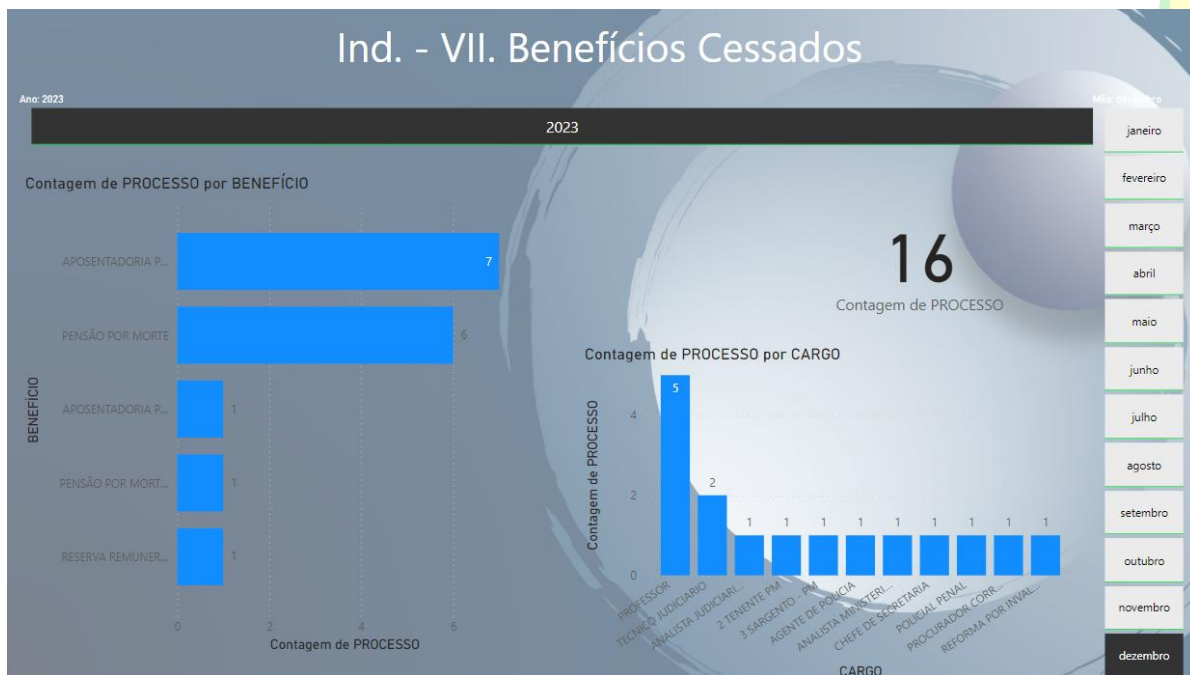
Detalhes por tipo de plano, e outras consultas estão disponíveis na internet. [LINK](#) 



VII. BENEFÍCIOS CESSADOS

OBJETIVO	MEDIDA	POLARIDADE
Descobrir os quantitativos de benefícios que foram retirados da folha de pagamento	Segurado	Relativo

Gráfico 7 cessados



Fonte: ASPLAN

No mês de dezembro foram cessados 16 processos de benefícios.

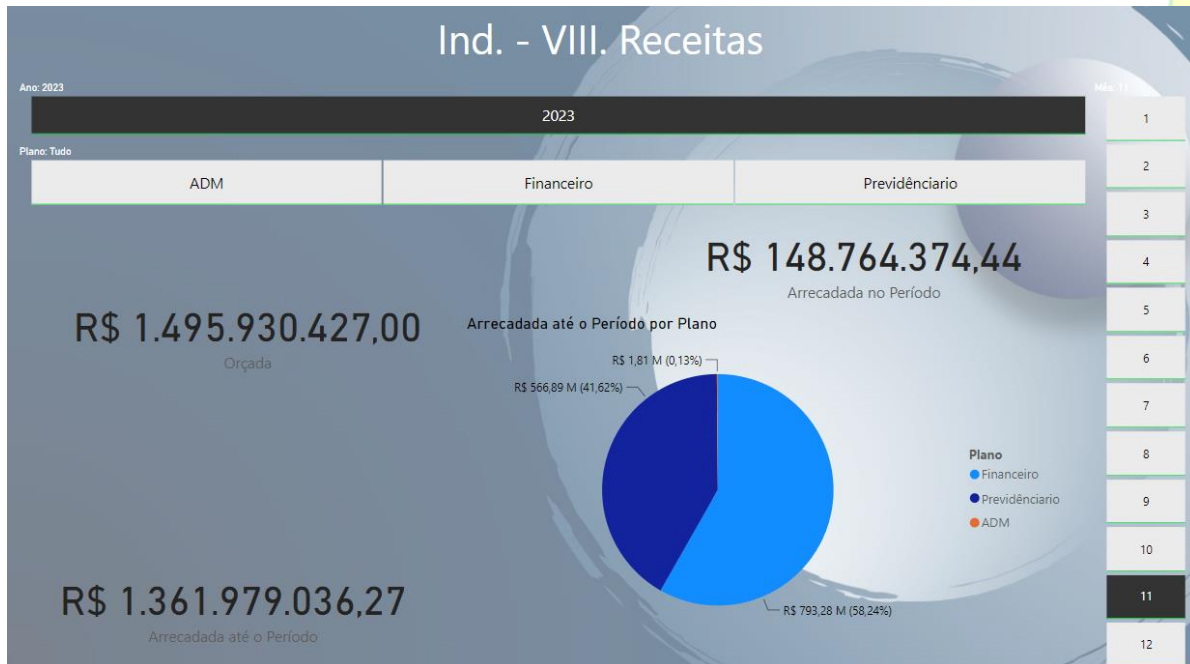
Outros detalhes e consultas estão disponíveis na internet. [LINK](#) 



VIII. RECEITAS


OBJETIVO	MEDIDA	POLARIDADE
Descobrir os quantitativos arrecadados	Valor	Quanto maior melhor

Gráfico 8 Receitas



Fonte: ASPLAN

Nessa edição foi disponibilizado as informações da receita posicionada no mês 11 (novembro), conforme autorizado pela contabilidade.

No site é possível verificar a evolução nos meses de janeiro a novembro. [LINK](#) 



IX. EXECUÇÃO ORÇAMENTÁRIA

OBJETIVO	MEDIDA	POLARIDADE
Acompanhar a evolução da despesa, nos programas e nas ações, permitindo a tomadas de decisões necessárias à efetiva execução	Valor	Quanto maior melhor

Gráfico 9 Execução Orçamentaria




Fonte: ASPLAN

No ano de 2023, foi empenhado R\$ 570.607.457,49, que representa 38,01% do total "previsto na despesa".

Outras informações separadas por unidade gestora estão disponíveis.



Há também na página disponível na internet uma apresentação onde são retiradas as informações das reservas, que acreditamos possuir maior aderência a proposta de despesa para o exercício.

Outros detalhes e consultas estão disponíveis na internet. [LINK](#) 



X. CAPACITADOS

OBJETIVO	MEDIDA	POLARIDADE
Descobrir os quantitativos de funcionários, conselheiros, membros do Comitê de Investimentos e outros que foram treinados/capacitados.	Segurado	Quanto maior melhor

Gráfico 10 Capacitados



Fonte: ASPLAN

No ano de 2023, para um universo de 175 (funcionários e membros de colegiados), temos um total de 148, que foram capacitados no exercício. Isso representa 84,57%, conforme dados informados pelo RH

Para essa medida considera-se apenas os que foram capacitados no ano de 2023. Ajustes foram realizados com relação a funcionários que foram demitidos.




Aqui estão relacionados os que participaram inclusive de eventos promovidos pelo RPPS, a exemplo da audiência pública, pois houve entrega de certificados.

No mês de dezembro temos certificados, considerados tanto os que foram obtidos antes de 2023, quanto os que serão obtidos no exercício. Temos 25, aqui considerado o CPA10 e o CGRPPS, que ainda possuem validade. As certificações do ano de 2023 obcecarão as exigências legais.

No mês de dezembro marcamos como treinado os que foram marcados apenas como capacitados.

Cabe esclarecer que algumas pessoas que exercem atribuições como servidores ou membros da diretoria executiva, por exemplo, e são membros de qualquer dos colegiados são relacionados quantas vezes estiverem representados porem se alguém tem mais de uma certificação, só é somada uma.

Para os certificados, não há ligação com a função que é exercida, isso quer dizer que quando alguém é certificado, a certificação aparece vinculado a pessoa, se um conselheiro pertence ao comitê e possui uma certificação no comitê, a certificação aparece também no vínculo de outro colegiado.

Outros detalhes e consultas estão disponíveis na internet. [LINK](#) 




Manifestações

Nessa edição, os indicadores de Receita foram atualizados com valores do mês de novembro, esperamos que antes da divulgação do relatório anual essa informação esteja atualizada para que possamos divulgada em sua integralidade.

Observa-se uma estabilidade na evolução do período de espera, que poderá **comprometer a meta prevista** para o ano de 2023.

Ações de redução do tempo de espera deverão ser implementadas, a fim de cumprir as metas anteriormente definidas.

Informações de períodos anteriores podem ser consultadas no endereço na internet. [LINK](#) 

Em, 19 de janeiro de 2024,

José Milton Afonso Gonçalves
Assessoria de planejamento



Fonte:

<https://amprev.ap.gov.br/indicadores-de-desempenho>

<https://app.powerbi.com/view?r=eyJrIjoiaODQyNGUyZGIhNzMwMC00NjliLWlwOTQtODcyMjZkOGY4NzY0IiwidCI6ImQ5MGRjNzk5LTFlY2MtNDE4Ni1iOWQ3LTU5ZTJmY2Q4ZjNhOSJ9>



Cód. verificador: 210877812. Cód. CRC: 67AF819
Documento assinado eletronicamente por **JOSE MILTON AFONSO GONCALVES** em 19/01/2024, conforme decreto nº 0829/2018. A autenticidade do documento pode ser conferida no site:
<https://sigdoc.ap.gov.br/autenticador>

