

INDICADORES

INDICADORES 2023

ATO NORMATIVO 001/2022 - DIEX

08/2023

JOSE MILTON AFONSO GONCALVES em 04/09/2023 11:30
A autenticidade do documento pode ser conferida no site <https://sigdoc.ap.gov.br/public/autenticadorDocumento/index.jsf>. C.Verificador: 181308971 Código_CRC: 200F3A1

Indicadores de agosto de 2023
Assessoria de Planejamento





APRESENTAÇÃO

Este relatório apresenta o detalhamento e consolidação do cálculo dos Indicadores elencados na ATO NORMATIVO 01/2022 – DIEX/AMPREV. E essa é a **oitava edição do ano de 2023**.

Entre os diversos objetivos, temos destacado: a necessidade de observância ao desempenho da organização, da promoção de uma análise crítica das melhorias necessárias ao desenvolvimento dos processos no âmbito da Amapá Previdência, além de atendimento aos órgãos fiscalizadores, como o Tribunal de Contas do Estado - TCE (DECISÃO NORMATIVA Nº. 018/2021 – TCE/AP).

Sendo ainda uma excelente forma de dar publicidade aos diversos atos que fazem parte do dia a dia do Regime Próprio de Previdência Social - RPPS e Regime Próprio de Previdência Militar – RPPM.





OS INDICADORES:

- I. Quantidade de requerimentos recebidos
- II. Tempo médio de espera por resposta RPPS em dias
- III. Quantidade de solicitações aguardando conclusão
- IV. Benefícios ativos na Folha de Pagamentos
- V. Benefícios Pagos no mês
- VI. Valor médio dos benefícios ativos na Folha
- VII. Benefícios Cessados
- VIII. Receitas
- IX. Execução Orçamentária
- X. Capacitados

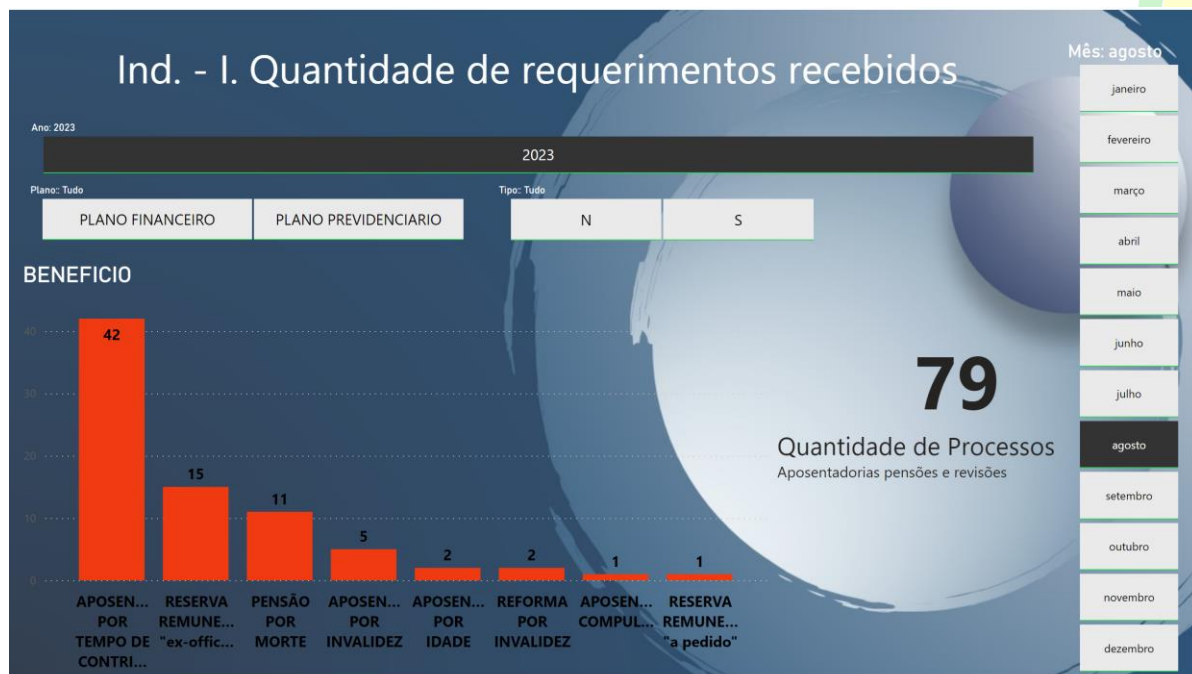




I. QUANTIDADE DE REQUERIMENTOS RECEBIDOS

OBJETIVO	MEDIDA	POLARIDADE
Descobrir os quantitativos de atendimentos prestados pelo RPPS relacionados à busca por benefícios.	Segurado	Relativo

Gráfico 1 Quantidade de requerimentos



Fonte: ASPLAN

No mês de agosto, a quantidade de requerimentos recebidos totalizou 79, relativos a requerimentos de benefícios novos ou de revisão, aqui somado os civis e militares. Conforme o gráfico acima, a maior parte de requerimentos recebidos no órgão foi relativo à Aposentadorias por Tempo de Contribuição (42), enquanto que o menor número de requerimentos foi em relação à Aposentadoria compulsório (1).

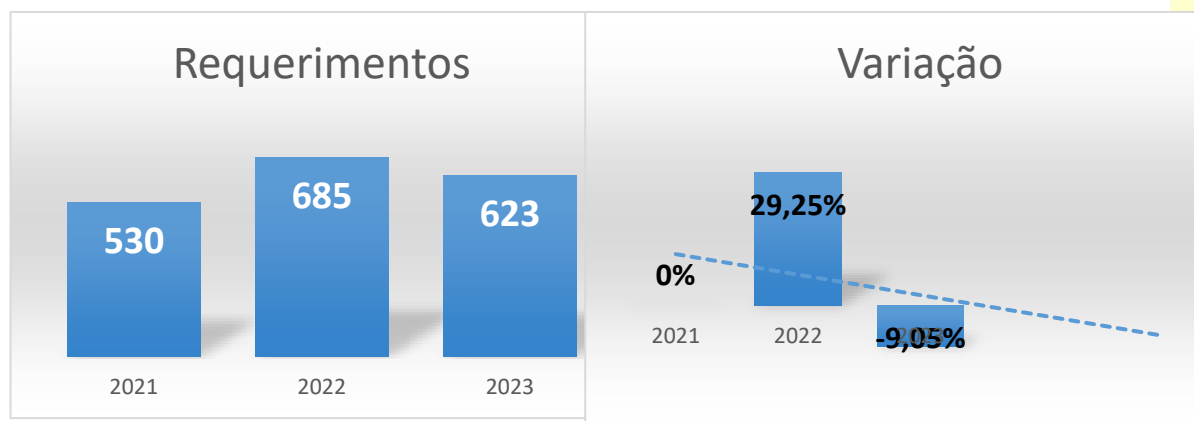




No ano já se soma 623 requerimentos recebidos.

Observa-se uma variação (mesmo período) positiva de 29,25% quando comparado 2022 /2021, e -9,05% quando comparado 2023/2022.


Gráfico Variações – requerimentos



Fonte: ASPLAN

O resultado positivo representa aumento no número de requerimento.

A previsão linear mostra tendência de **Diminuição** na quantidade.

Detalhes por tipo de plano, e outras consultas estão disponíveis na internet. [LINK](#) 





II. TEMPO MÉDIO DE ESPERA POR RESPOSTA RPPS EM DIAS

OBJETIVO	MEDIDA	POLARIDADE
Descobrir os quantitativos de dias para conclusão dos pedidos de benefícios apresentado ao RPPS.	Segurado	Quanto menor melhor

Gráfico 2 Tempo médio de espera



Fonte: ASPLAN

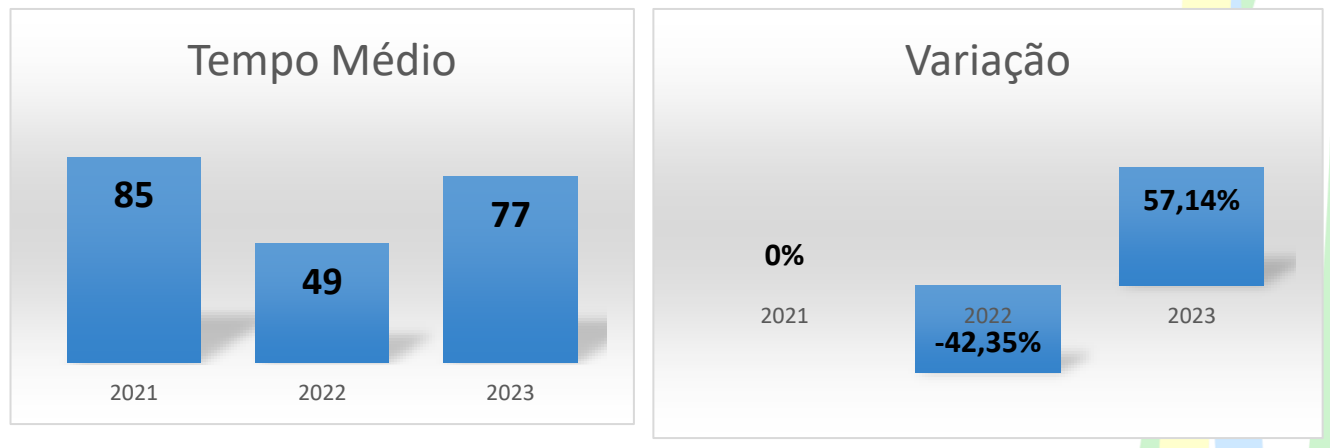
No ano de 2023, até o mês de agosto o tempo médio de espera por resposta RPPS foi de 77 dias, relativos a requerimentos de benefícios atendidos, a média apurada no período considerou os 349 implantados.

Observa-se uma variação negativa de -42,35% quando comparado com o período do ano de 2022/2021 e 57,14% quando comparado com o ano de 2023/2022.





Gráfico Variações – tempo Médio




Fonte: ASPLAN

OBS. O resultado negativo representa diminuição no tempo de espera, já o resultado positivo mostra o aumento do tempo.

O tempo médio, no ano de 2023 tem variado, **requer atenção relacionado as metas previstas no planejamento estratégico 2023/2027.**

Mais detalhes das variações em cada mês, podem ser simuladas diretamente na internet no site da AMPREV www.amprev.ap.gov.br no menu: AMPREV/Indicadores;

Detalhes por tipo de plano, e outras consultas estão disponíveis na internet. [LINK](#) 





III. QUANTIDADE DE SOLICITAÇÕES AGUARDANDO CONCLUSÃO

OBJETIVO	MEDIDA	POLARIDADE
Descobrir os quantitativos de processos que estão em tramitação e não foram concluídos	Segurado	Quanto menor melhor

Gráfico 3 Solicitações aguardando conclusões



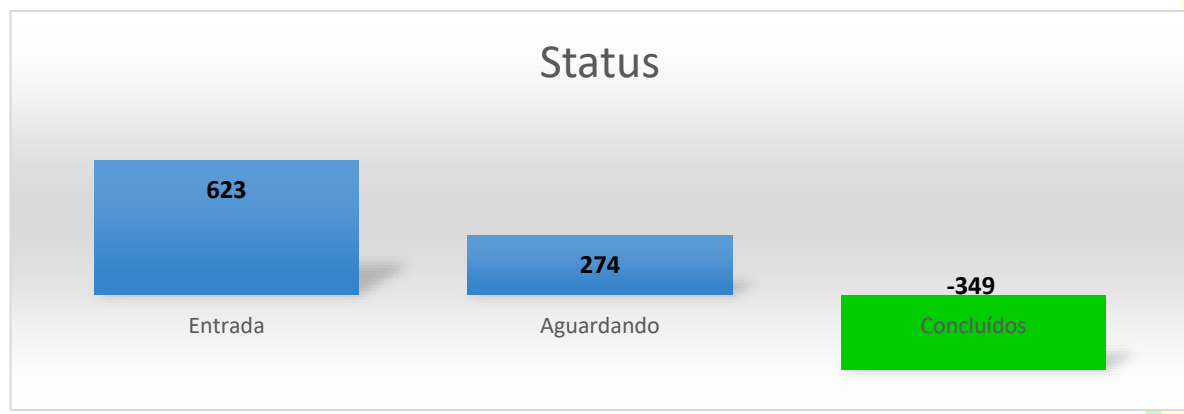
Fonte: ASPLAN

No ano de 2023, temos um total de 274 solicitações aguardando conclusões, sendo APOSENTADORIA POR TEMPO DE CONTRIBUIÇÃO a maior quantidade, 188 requerimentos. Os 274, aguardando, representam 43,98% dos requerimentos que deram entrada no RPPS.






Gráfico Status



Fonte: ASPLAN

Detalhes por tipo de plano, e outras consultas estão disponíveis na internet. [LINK](#) 

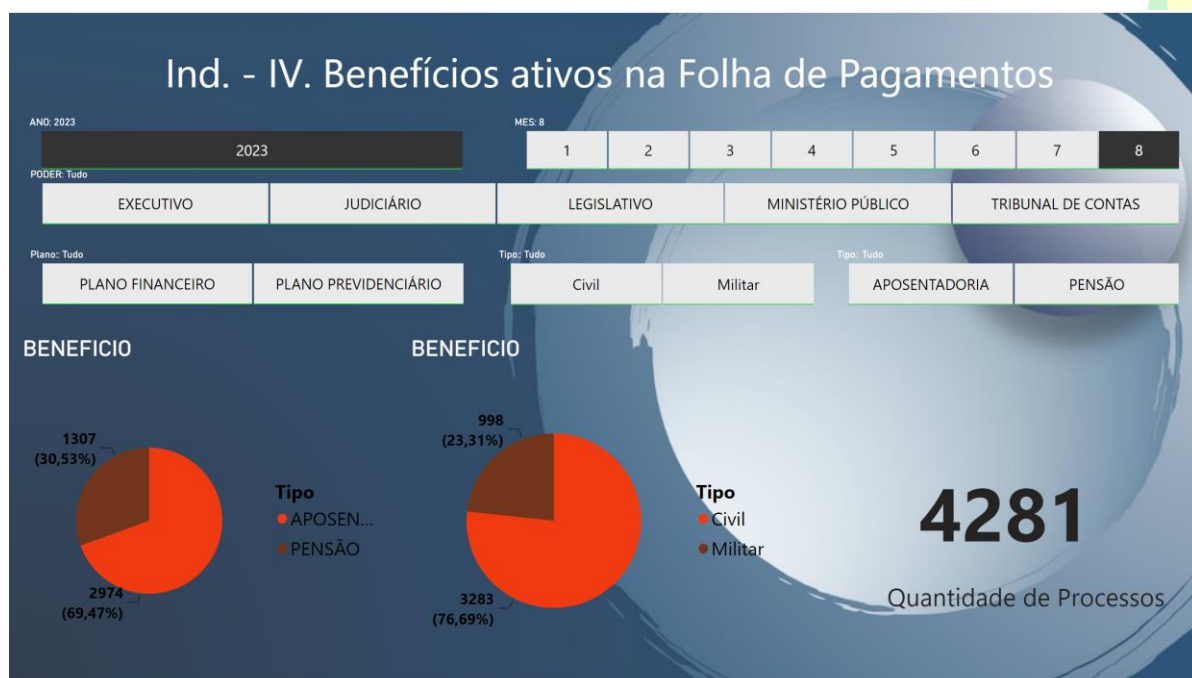




IV. BENEFÍCIOS ATIVOS NA FOLHA DE PAGAMENTOS

OBJETIVO	MEDIDA	POLARIDADE
Descobrir os quantitativos de benefício ativos na folha de pagamento.	Segurado	Relativo

Gráfico 4 Benefício ativo na folha



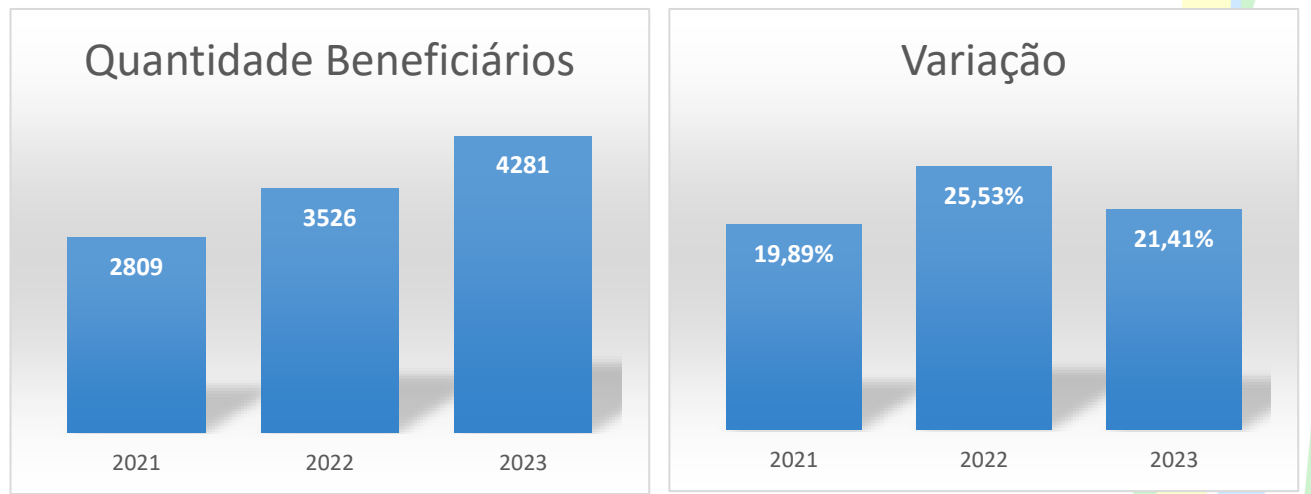
Fonte: ASPLAN

No ano de 2023, mês de agosto, a quantidade de benefício ativo na folha de pagamento foi de 4281.






Gráfico Variações – Quantidade de Beneficiários



Fonte: ASPLAN

O resultado positivo representa aumento no número de beneficiários.

Observa-se aumento médio de 22,28% quando comparado o quantitativo existente no mesmo período de outros anos.

Detalhes por tipo de plano, e outras consultas estão disponíveis na internet. [LINK](#) 

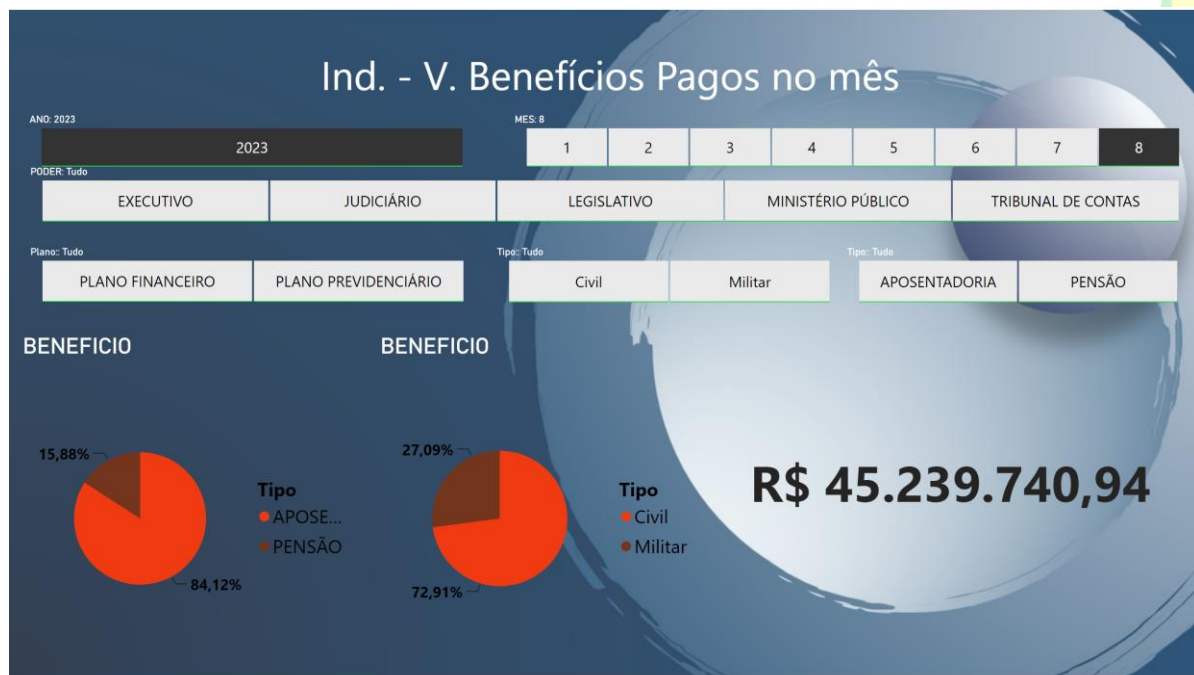




V. BENEFÍCIOS PAGOS NO MÊS

OBJETIVO	MEDIDA	POLARIDADE
Descobrir os quantitativos dos valores de benefício pagos na folha de pagamento em cada mês.	Segurado	Relativo

Gráfico 5 Valores pagos



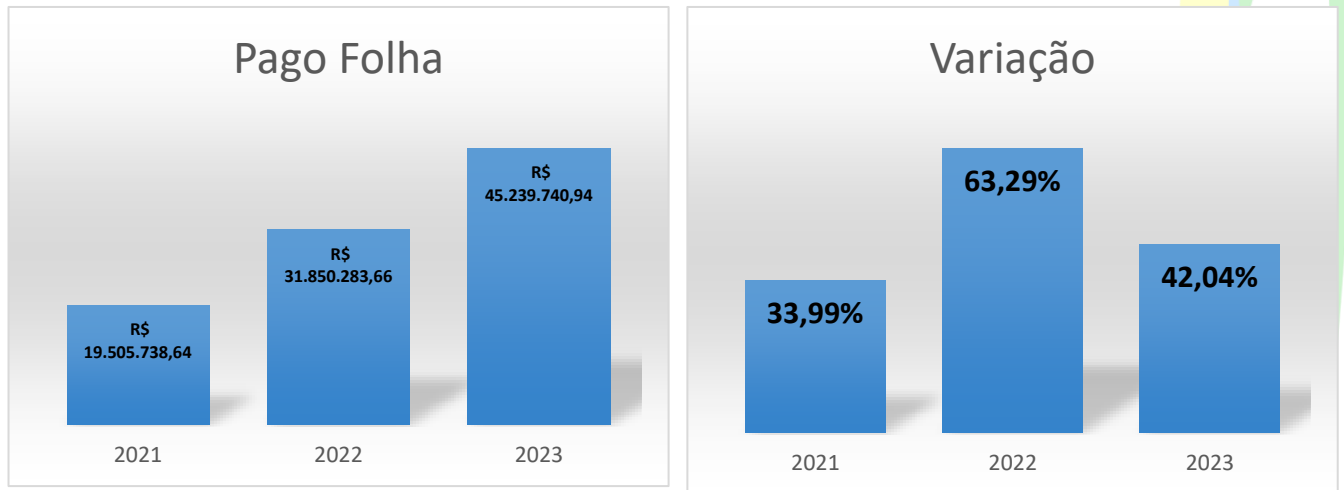
Fonte: ASPLAN

Em agosto o total pago em benefícios foi de R\$ 45.239.740,94, aqui considerado Civil e Militar, processados pela AMPREV.






Gráfico Variações – Pago Folha



Fonte: ASPLAN

O resultado positivo representa aumento dos benefícios pagos no mês.

A média de variação aproxima-se dos 46,44% quando comparado com o mesmo período de anos anteriores, sendo que a variação entre os anos de 2022 e 2023 é de 42,04%.

Detalhes por tipo de plano, e outras consultas estão disponíveis na internet. [LINK](#) 

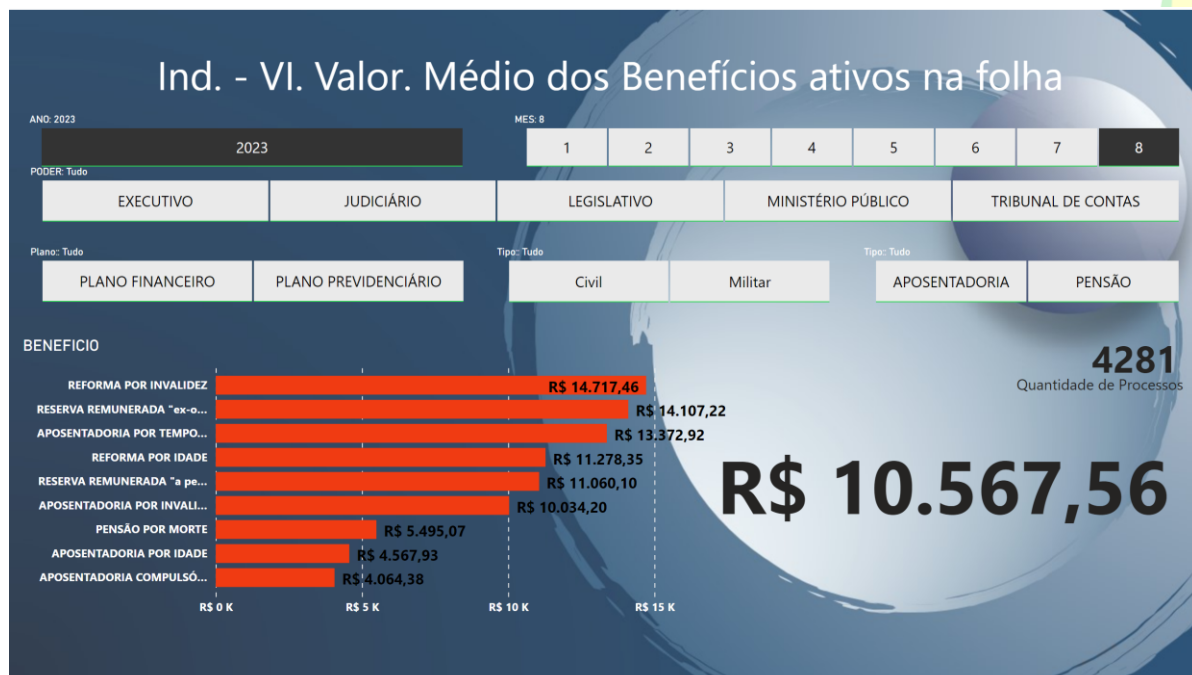




VI. VALOR MÉDIO DOS BENEFÍCIOS ATIVOS NA FOLHA

OBJETIVO	MEDIDA	POLARIDADE
Descobrir a média dos valores de benefício pagos na folha de pagamento em cada mês.	Média	Relativo

Gráfico 6 Média dos benefícios



Fonte: ASPLAN

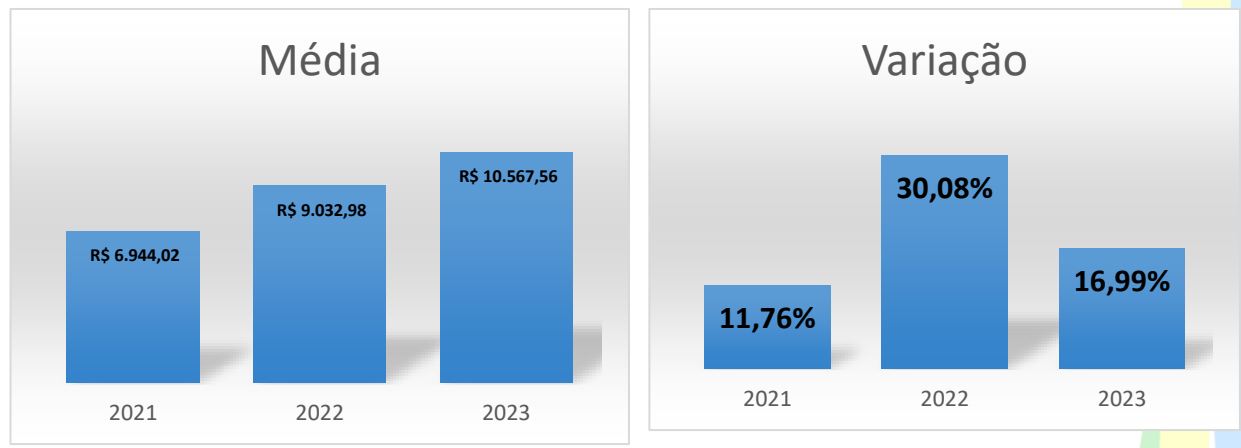
Em agosto a média dos valores recebidos em função dos benefícios ficou em R\$ 10.567,56.

Com relação ao tipo de benefício, a maior média é reforma por INVALIDEZ"






Gráfico Variações – Média



Fonte: ASPLAN

O resultado positivo representa aumento da média dos benefícios ativo.

A maior variação no período apresentado refere-se aos anos de 2021/2022 (mesmo período).

Detalhes por tipo de plano, e outras consultas estão disponíveis na internet. [LINK](#) 

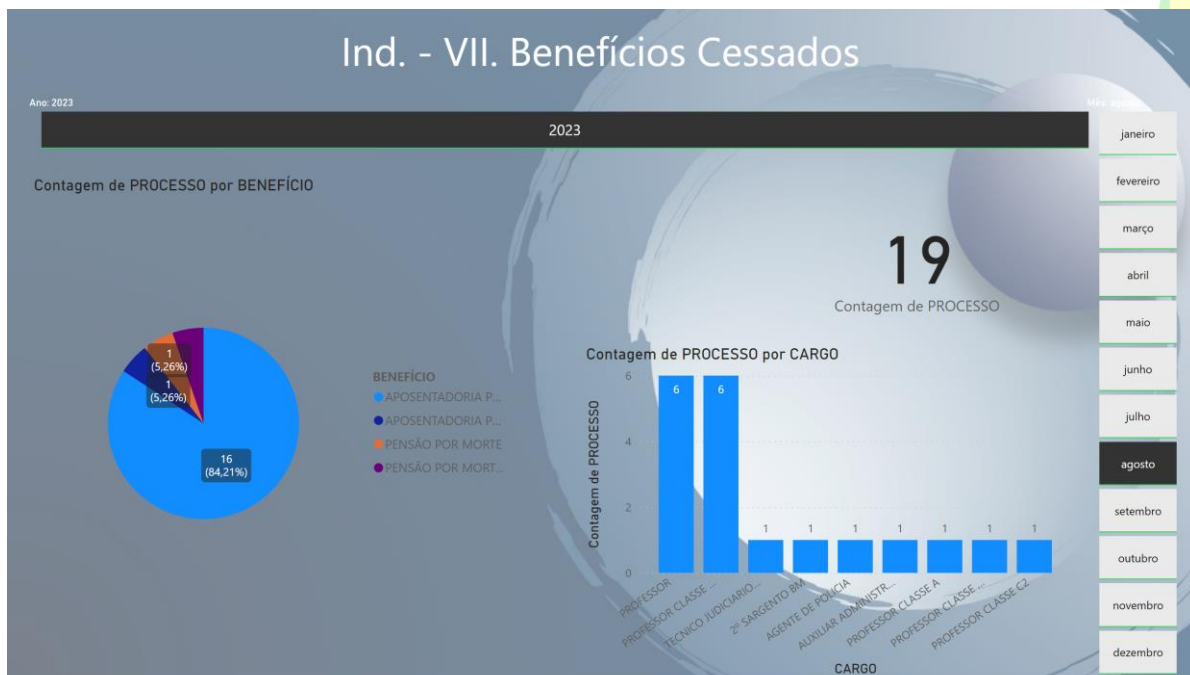




VII. BENEFÍCIOS CESSADOS

OBJETIVO	MEDIDA	POLARIDADE
Descobrir os quantitativos de benefícios que foram retirados da folha de pagamento	Segurado	Relativo

Gráfico 7 cessados



Fonte: ASPLAN

No mês de agosto foram cessados 19 processos de benefícios.

Outros detalhes e consultas estão disponíveis na internet. [LINK](#) 





VIII. RECEITAS

OBJETIVO	MEDIDA	POLARIDADE
Descobrir os quantitativos arrecadados	Valor	Quanto maior melhor

Nessa edição, o responsável pelos dados não apresentou informações das receitas.





IX. EXECUÇÃO ORÇAMENTÁRIA

OBJETIVO	MEDIDA	POLARIDADE
Acompanhar a evolução da despesa, nos programas e nas ações, permitindo a tomadas de decisões necessárias à efetiva execução	Valor	Quanto maior melhor

Gráfico 8 Execução Orçamentaria



Fonte: ASPLAN

No ano de 2023, foi empenhado R\$ 357.806.588,38, que representa 23,86% do total "previsto na despesa".

Outras informações separadas por unidade gestora estão disponíveis.

Outros detalhes e consultas estão disponíveis na internet. [LINK](#) 

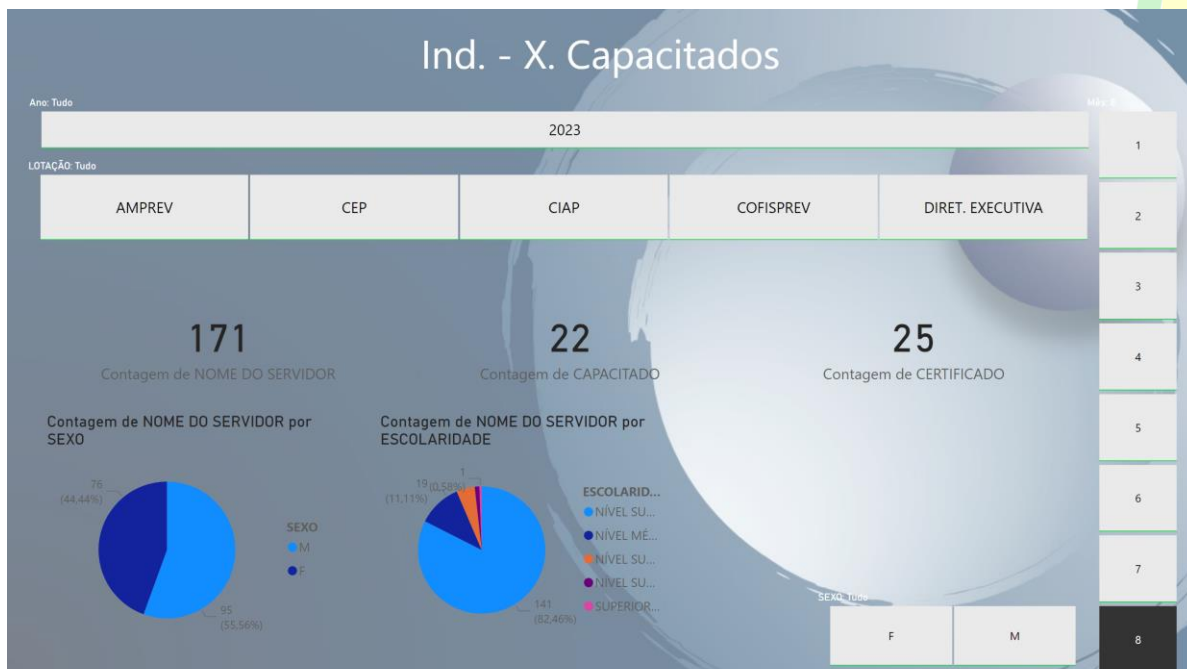




X. CAPACITADOS

OBJETIVO	MEDIDA	POLARIDADE
Descobrir os quantitativos de funcionários, conselheiros, membros do Comitê de Investimentos e outros que foram treinados/capacitados.	Segurado	Quanto maior melhor

Gráfico 9 Capacitados



Fonte: ASPLAN

No ano de 2023, para um universo de 171 (funcionários e membros de colegiados), temos um total de 22, que foram capacitados no exercício. Isso representa 12,87%, conforme dados informados pelo RH

Para essa medida considera-se apenas os que foram capacitados no ano de 2023. Ajustes foram realizados com relação a funcionários que foram demitidos.






No mês de agosto temos certificados, considerados tanto os que foram obtidos antes de 2023, quanto os que serão obtidos no exercício. Temos 25, aqui considerado o CPA10 e o CGRPPS, que ainda possuem validade. As certificações do ano de 2023 obcecarão as exigências legais.

Cabe esclarecer que algumas pessoas que exercem atribuições como servidores ou membros da diretoria executiva, por exemplo, e são membros de qualquer dos colegiados são relacionados quantas vezes estiverem representados.

Para os certificados, não há ligação com a função que é exercida, isso quer dizer que quando alguém é certificado, a certificação aparece vinculado a pessoa.

Algumas variações que foram diferentes da media, dar-se ao pagamento de diversos retroativos.

Outras informações estarão disponíveis nas próximas publicações.

Outros detalhes e consultas estão disponíveis na internet. [LINK](#) 






Manifestações

Nessa edição, os indicadores de Receita **não** foram atualizados com valores do mês de agosto.

Observa-se uma ligeira redução na evolução do período de espera, que está **comprometendo a meta prevista** para o ano de 2023.

Ações de redução do tempo de espera deverão ser implementadas, a fim de cumprir as metas anteriormente definidas.

Informações de períodos anteriores podem ser consultadas no endereço na internet. [LINK](#) 

Em, 04 de setembro de 2023,

José Milton Afonso Gonçalves
Assessoria de planejamento





Fonte:

<https://amprev.ap.gov.br/indicadores-de-desempenho>

<https://app.powerbi.com/view?r=eyJrljoiODQyNGUyZGIhNzMwMC00NjliLWlwOTQfODcyMjZkOGY4NzY0IiwidCI6ImQ5MGRjNzk5LTFiY2MtNDE4Ni1iOWQ3LTU5ZTJmY2Q4ZjNhOSJ9>

