

# INDICADORES

**INDICADORES 2023**

ATO NORMATIVO 001/2022 - DIEX

01/2023

JOSE MILTON AFONSO GONCALVES em 23/02/2023 10:13  
A autenticidade do documento pode ser conferida no site <https://sigdoc.ap.gov.br/public/autenticadorDocumento/index.jsf>. C.Verificador: 139946141 Código\_CRC: 7FF1F94

*Indicadores de janeiro de 2023*  
*Assessoria de Planejamento*





## APRESENTAÇÃO

Este relatório apresenta o detalhamento e consolidação do cálculo dos Indicadores elencados na ATO NORMATIVO 01/2022 – DIEX/AMPREV. E essa é a **primeira edição do ano de 2023**.

Entre os diversos objetivos, temos destacado: a necessidade de observância ao desempenho da organização, da promoção de uma análise crítica das melhorias necessárias ao desenvolvimento dos processos no âmbito da Amapá Previdência, além de atendimento aos órgãos fiscalizadores, como o Tribunal de Contas do Estado - TCE (DECISÃO NORMATIVA Nº. 018/2021 – TCE/AP).

Sendo ainda uma excelente forma de dar publicidade aos diversos atos que fazem parte do dia a dia do Regime Próprio de Previdência Social - RPPS e Regime Próprio de Previdência Militar – RPPM.





## OS INDICADORES:

- I. Quantidade de requerimentos recebidos
- II. Tempo médio de espera por resposta RPPS em dias
- III. Quantidade de solicitações aguardando conclusão
- IV. Benefícios ativos na Folha de Pagamentos
- V. Benefícios Pagos no mês
- VI. Valor médio dos benefícios ativos na Folha
- VII. Benefícios Cessados
- VIII. Receitas
- IX. Execução Orçamentária
- X. Capacitados





## I. QUANTIDADE DE REQUERIMENTOS RECEBIDOS

OBJETIVO	MEDIDA	POLARIDADE
Descobrir os <b>quantitativos</b> de atendimentos prestados pelo RPPS relacionados à busca por benefícios.	Segurado	Relativo

**Gráfico 1 Quantidade de requerimentos**



**Fonte: ASPLAN**

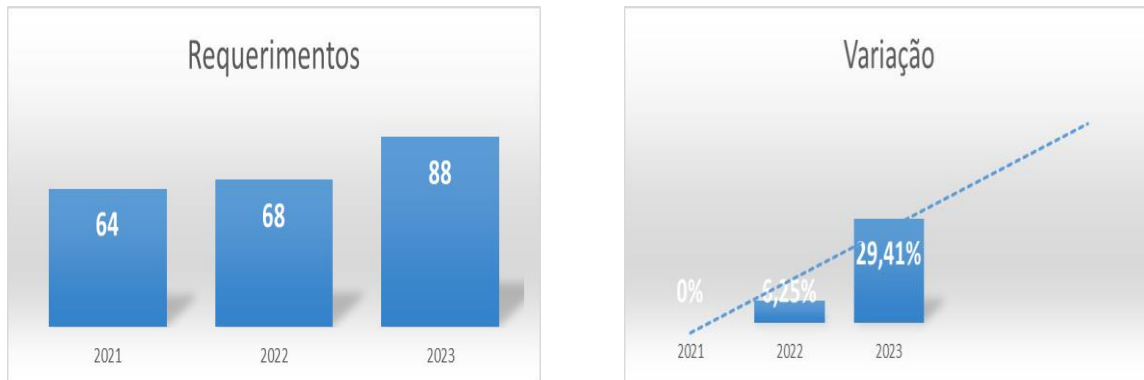
No ano de 2023, a quantidade de requerimentos recebidos totalizou 88, mês de janeiro, relativos a requerimentos de benefícios novos ou de revisão, aqui somado os civis e militares. Conforme o gráfico acima, a maior parte de requerimentos recebidos no órgão foi relativo à Aposentadorias por Tempo de Contribuição (54), enquanto que o menor número de requerimentos foi em relação à Aposentadoria por invalidez (2).





Observa-se uma variação positiva de 6,25% quando comparado 2022 /2021, e 29,41% quando comparado 2023/2022.


### Gráfico Variações – requerimentos



**Fonte: ASPLAN**

O resultado positivo representa aumento no número de requerimento.

A previsão linear mostra tendência de alta na quantidade.

Detalhes por tipo de plano, e outras consultas estão disponíveis na internet. [LINK](#) 

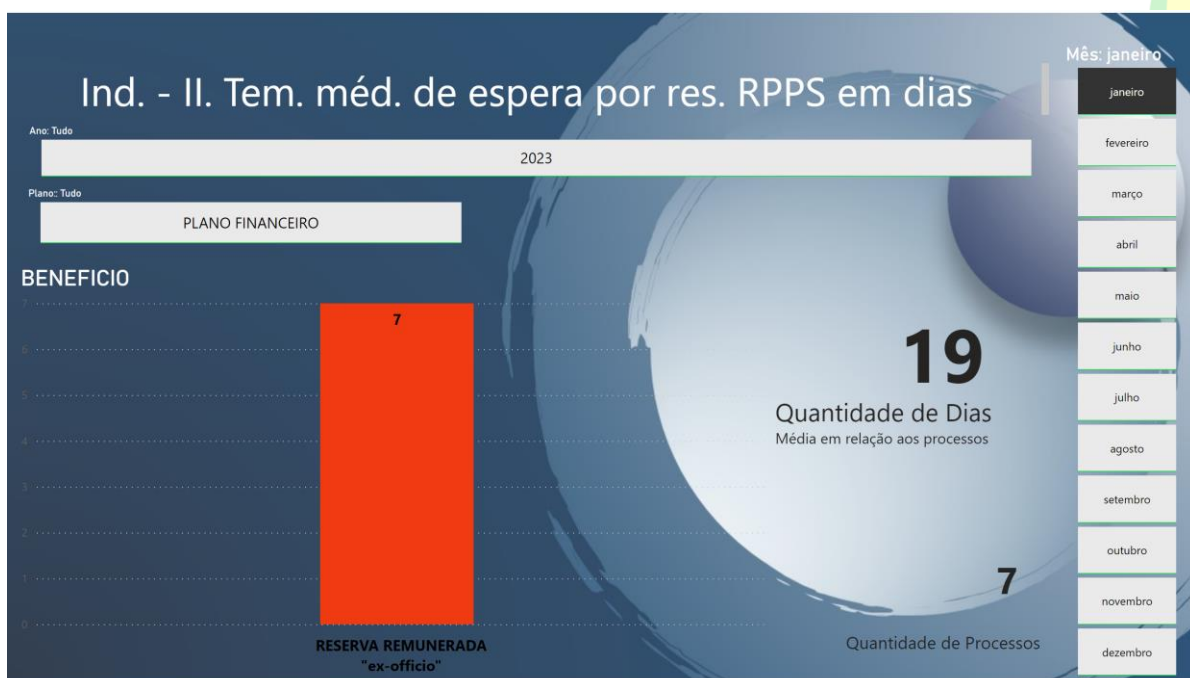




## II. TEMPO MÉDIO DE ESPERA POR RESPOSTA RPPS EM DIAS

OBJETIVO	MEDIDA	POLARIDADE
Descobrir os <b>quantitativos de dias</b> para conclusão dos pedidos de benefícios apresentado ao RPPS.	Segurado	Quanto menor melhor

**Gráfico 2 Tempo médio de espera**



**Fonte: ASPLAN**

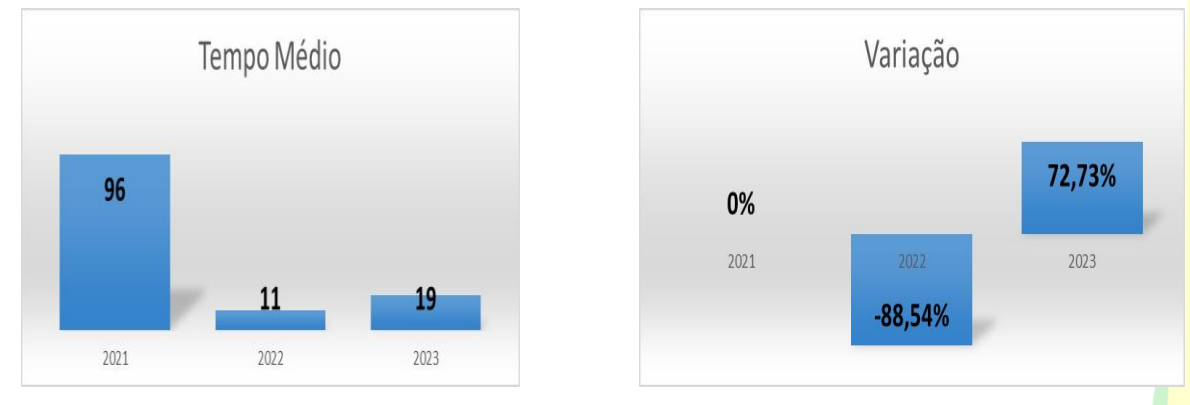
No ano de 2023, mês de janeiro o tempo médio de espera por resposta RPPS foi de 19 dias, relativos a requerimentos de benefícios atendidos, a média apurada no período considerou os 07 (sete) implantados.

Observa-se uma variação negativa de -88,54% quando comparado com o período do ano de 2022/2021 e 72,73% quando comparado com o ano de 2023/2022.






### Gráfico Variações – tempo Médio



**Fonte: ASPLAN**

OBS. O resultado negativo representa diminuição no tempo de espera, já o resultado positivo mostra o aumento do tempo.

Mais detalhes das variações em cada mês, podem ser simuladas diretamente na internet no site da AMPREV [www.amprev.ap.gov.br](http://www.amprev.ap.gov.br) no menu: AMPREV/Indicadores;

Detalhes por tipo de plano, e outras consultas estão disponíveis na internet. [LINK](#) 

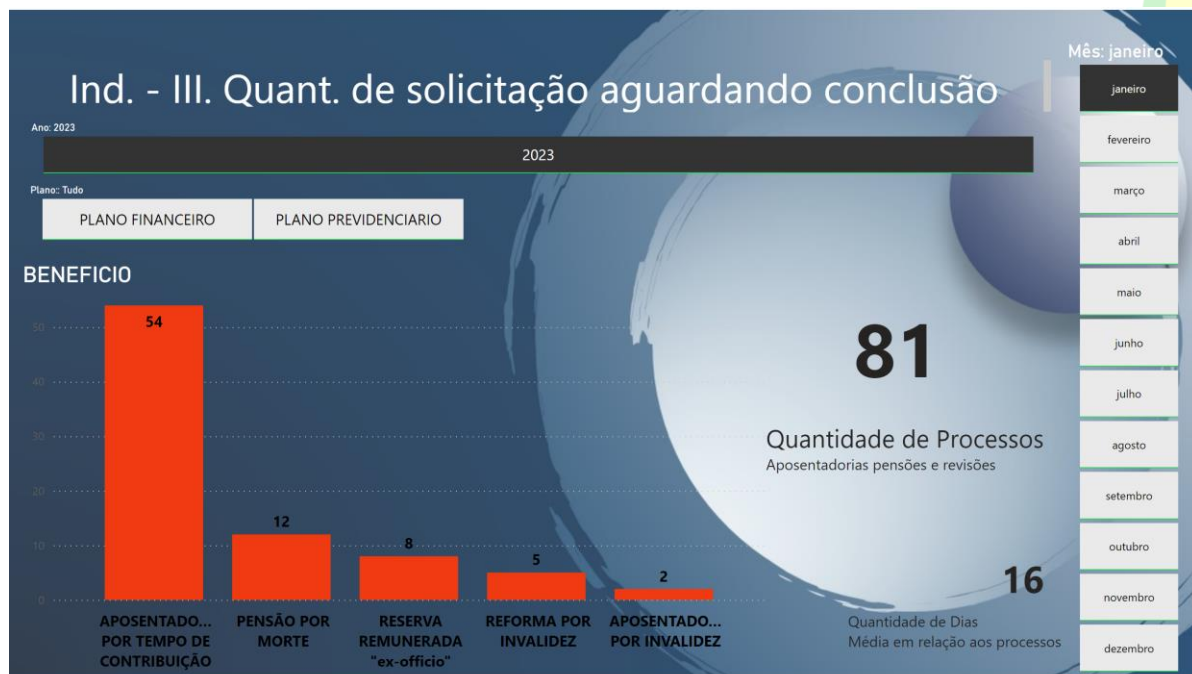




### III. QUANTIDADE DE SOLICITAÇÕES AGUARDANDO CONCLUSÃO

OBJETIVO	MEDIDA	POLARIDADE
Descobrir os <b>quantitativos de processos que estão em tramitação</b> e não foram concluídos	Segurado	Quanto menor melhor

**Gráfico 3 Solicitações aguardando conclusões**



**Fonte: ASPLAN**


No ano de 2023, temos um total de 81 solicitações aguardando conclusões, sendo APOSENTADORIA POR TEMPO DE CONTRIBUIÇÃO a maior quantidade, 54 requerimentos. Os 81 representam 92,05% dos requerimentos que deram entrada no RPPS.








## Gráfico Status



Fonte: ASPLAN

Detalhes por tipo de plano, e outras consultas estão disponíveis na internet. [LINK](#) 

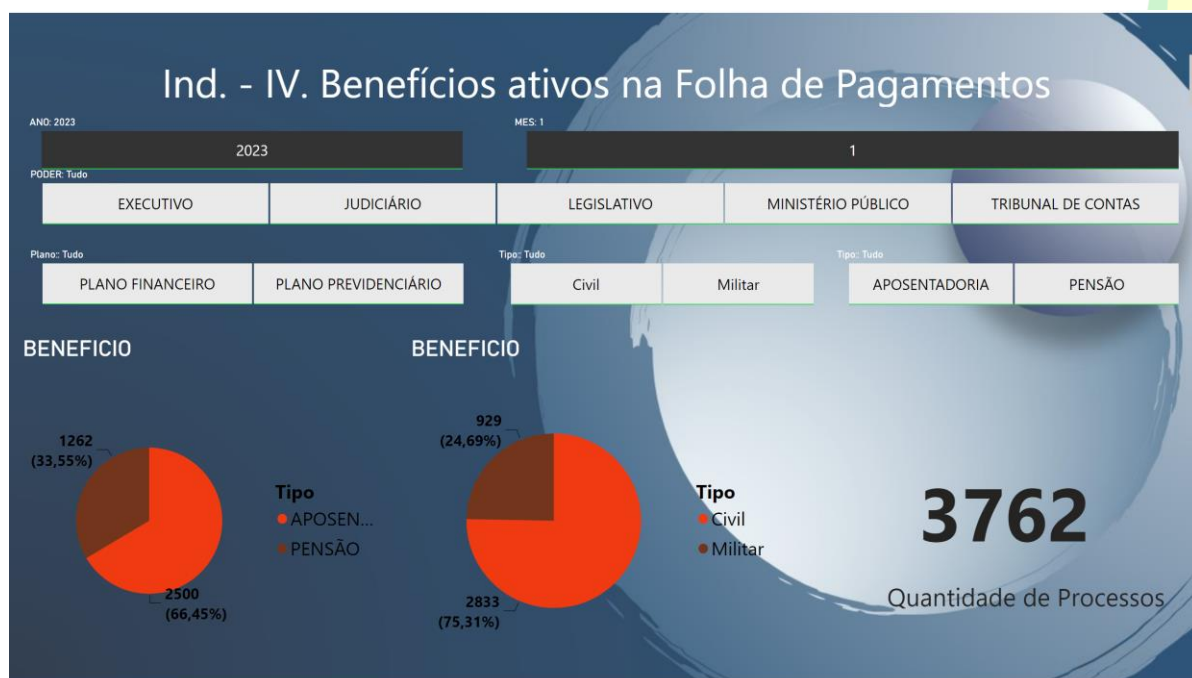




#### IV. BENEFÍCIOS ATIVOS NA FOLHA DE PAGAMENTOS

OBJETIVO	MEDIDA	POLARIDADE
Descobrir os quantitativos de benefício ativos na folha de pagamento.	Segurado	Relativo

**Gráfico 4 Benefício ativo na folha**



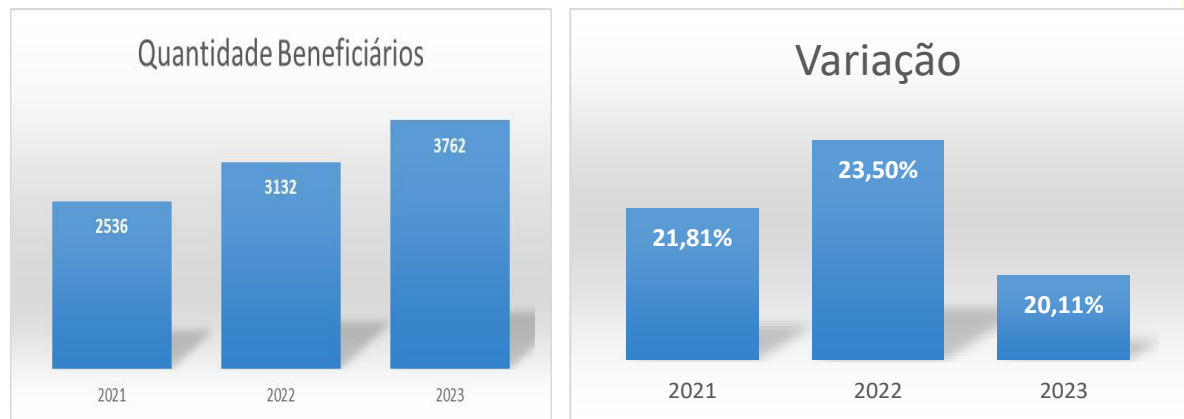
**Fonte: ASPLAN**

No ano de 2023, mês de janeiro, a quantidade de benefício ativo na folha de pagamento foi de 3762.






## Gráfico Variações – Quantidade de Beneficiários



**Fonte: ASPLAN**

O resultado positivo representa aumento no número de beneficiários.

Observa-se aumento médio de 21,81% quando comparado o quantitativo existente no mesmo período de outros anos.

Detalhes por tipo de plano, e outras consultas estão disponíveis na internet. [LINK](#) 

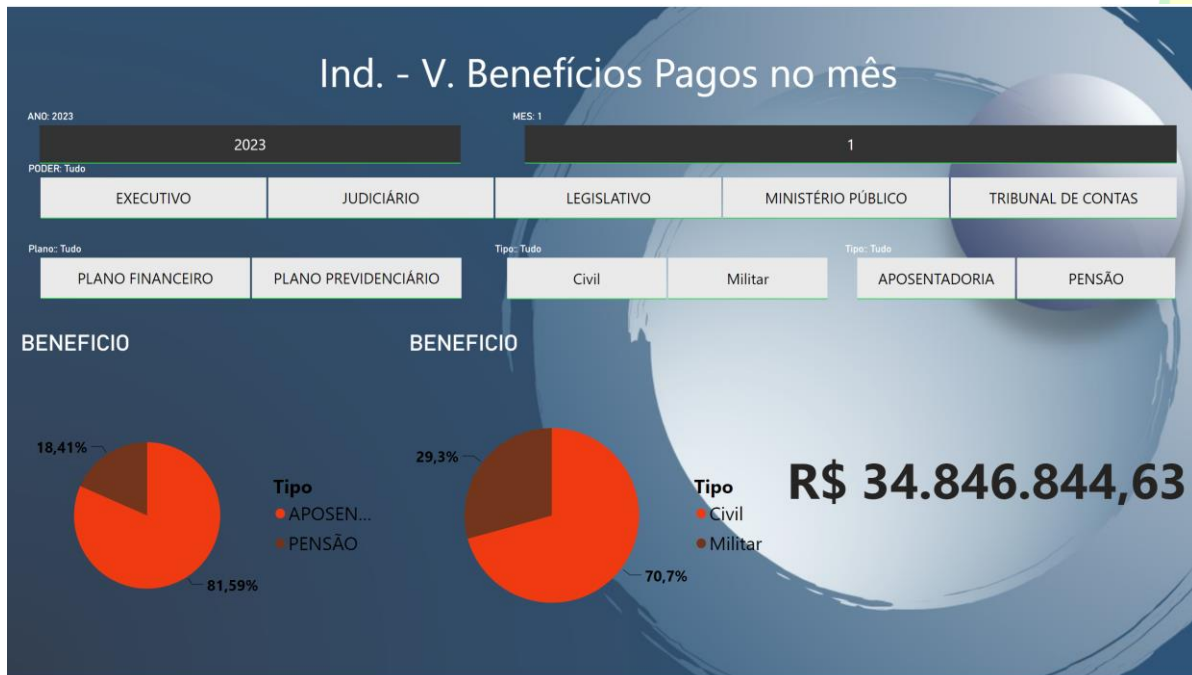




## V. BENEFÍCIOS PAGOS NO MÊS

OBJETIVO	MEDIDA	POLARIDADE
Descobrir os quantitativos dos valores de <b>benefício pagos</b> na folha de pagamento em cada mês.	Segurado	Relativo

**Gráfico 5 Valores pagos**



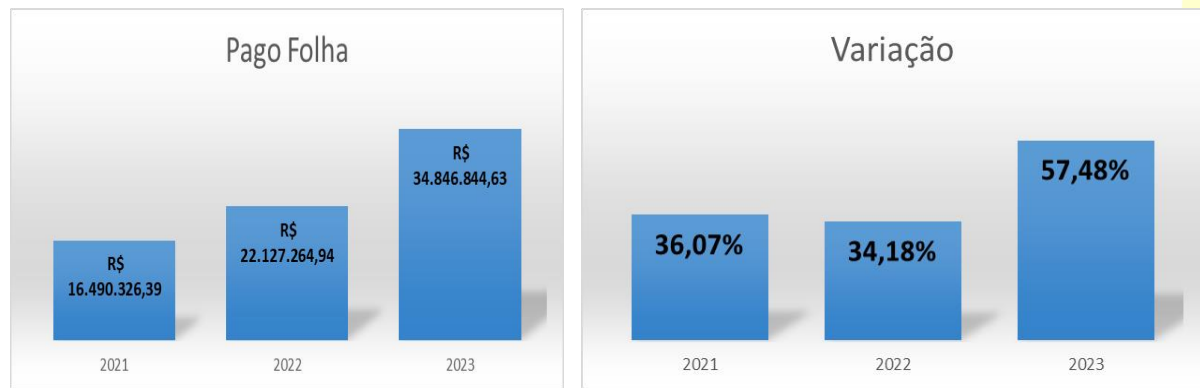
**Fonte: ASPLAN**

Em janeiro o total pago em benefícios foi de R\$ 34.846.844,63.






## Gráfico Variações – Pago Folha



**Fonte: ASPLAN**

O resultado positivo representa aumento dos benefícios pagos no mês.

A média de variação supera os 40% quando comparado com o mesmo período de anos anteriores, sendo que a variação entre os anos de 2022 e 2023 é de 57,48%.

Detalhes por tipo de plano, e outras consultas estão disponíveis na internet. [LINK](#) 

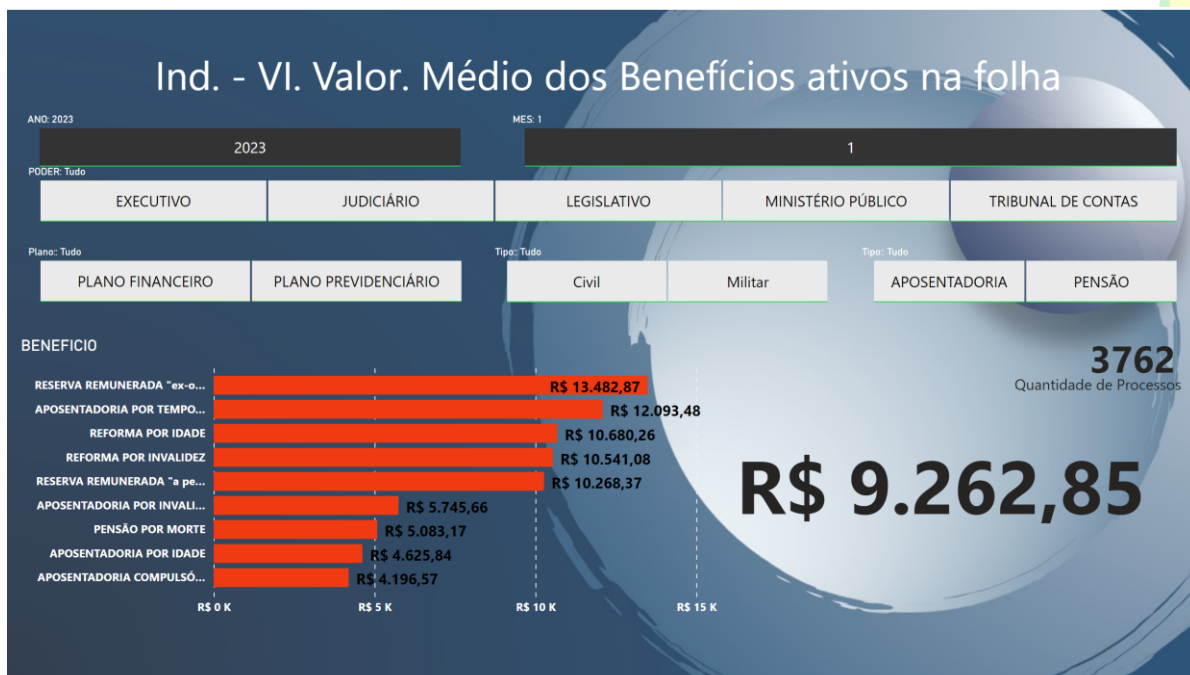




## VI. VALOR MÉDIO DOS BENEFÍCIOS ATIVOS NA FOLHA

OBJETIVO	MEDIDA	POLARIDADE
Descobrir a média dos valores de benefício pagos na folha de pagamento em cada mês.	Média	Relativo

**Gráfico 6 Média dos benefícios**



**Fonte: ASPLAN**

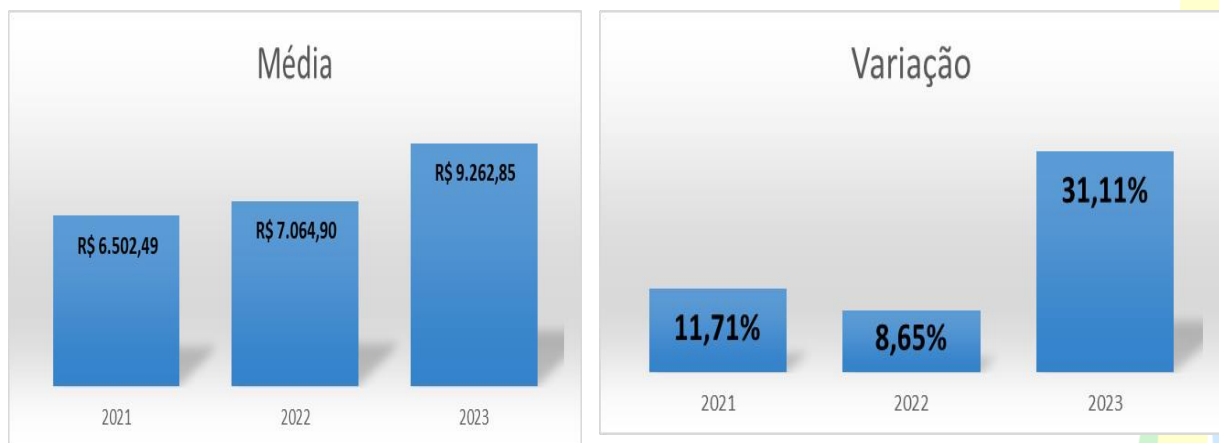
Em janeiro a média dos valores recebidos em função dos benefícios ficou em R\$ 9.262,85.

Com relação ao tipo de benefício, a maior média é Reserva Remunerada "ex-officio"






### Gráfico Variações – Média



**Fonte: ASPLAN**

O resultado positivo representa aumento da média dos benefícios ativo.

A maior variação no período apresentado refere-se aos anos de 2022/2023 (mesmo período).

Detalhes por tipo de plano, e outras consultas estão disponíveis na internet. [LINK](#) 

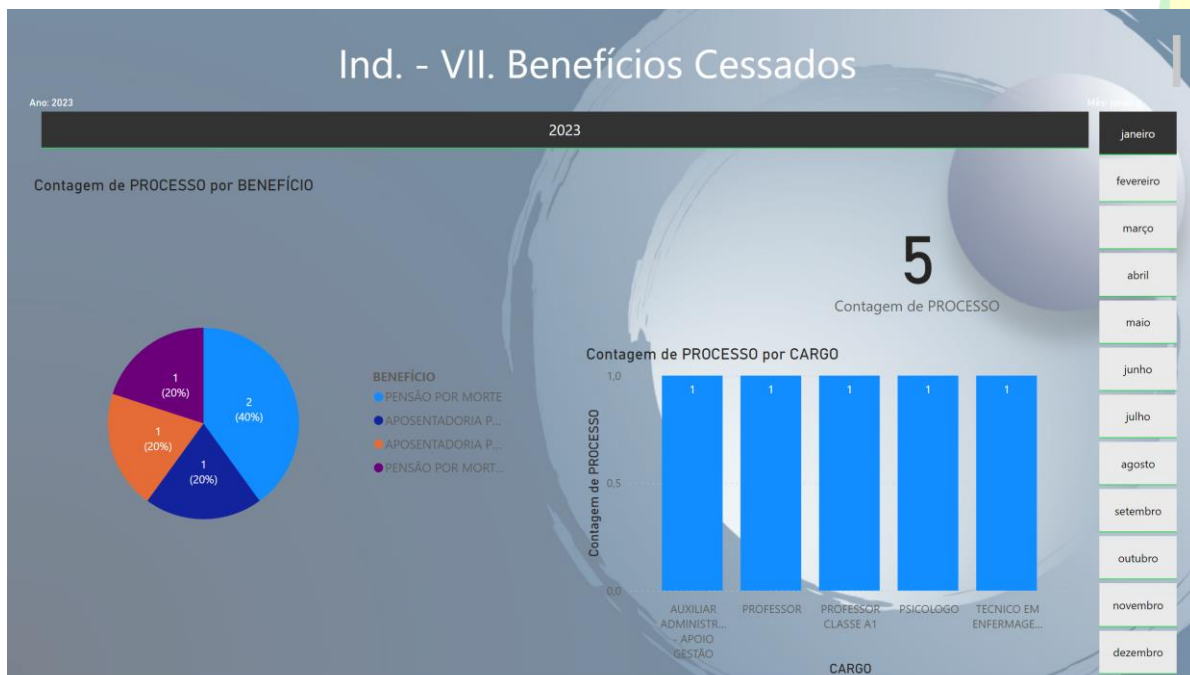




## VII. BENEFÍCIOS CESSADOS

OBJETIVO	MEDIDA	POLARIDADE
Descobrir os quantitativos de benefícios que foram retirados da folha de pagamento	Segurado	Relativo

### Gráfico 7 cessados



Fonte: ASPLAN

No ano de 2023 foram cessados 05 processos de benefícios.

Outros detalhes e consultas estão disponíveis na internet. [LINK](#) 







## VIII. RECEITAS

OBJETIVO	MEDIDA	POLARIDADE
Descobrir os quantitativos arrecadados	Valor	Quanto maior melhor

Nessa edição não serão apresentados resultados das receitas.

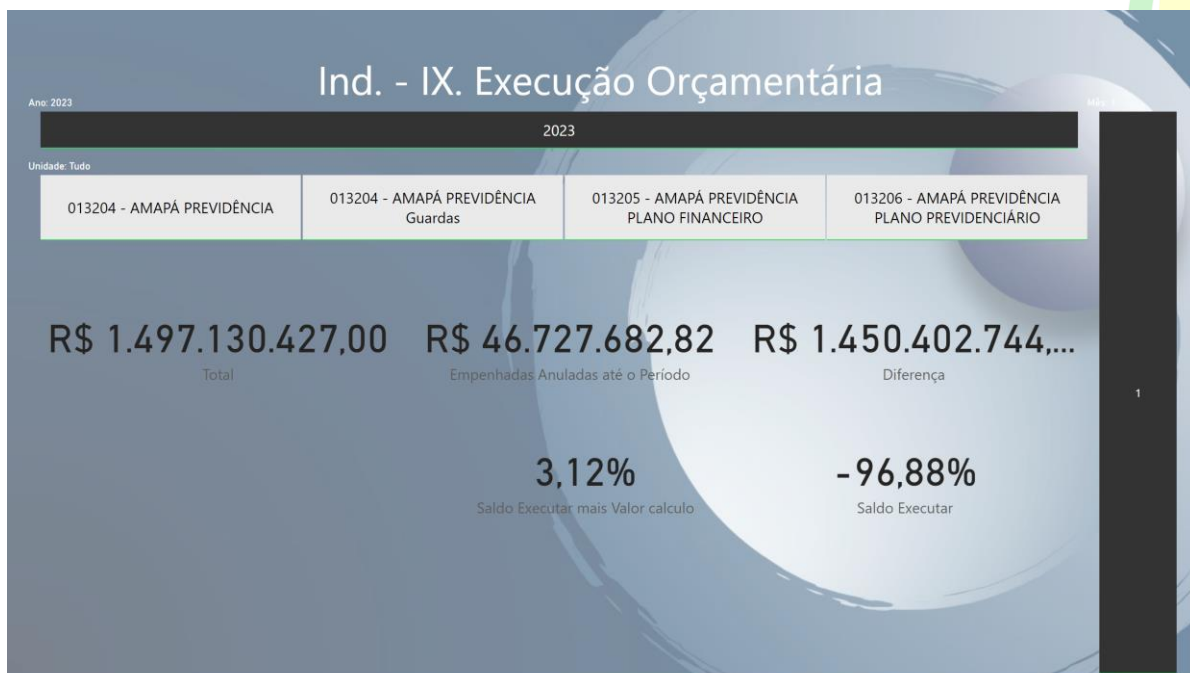




## IX. EXECUÇÃO ORÇAMENTÁRIA

OBJETIVO	MEDIDA	POLARIDADE
Acompanhar a evolução da despesa, nos programas e nas ações, permitindo a tomadas de decisões necessárias à efetiva execução	Valor	Quanto maior melhor

### Gráfico 8 Execução Orçamentaria



### Fonte: ASPLAN

No ano de 2023, foi empenhado R\$ 46.727.682,82, que representa 3,12% do total “previsto na despesa”.

Outros detalhes e consultas estão disponíveis na internet. [LINK](#) 





## X. CAPACITADOS

OBJETIVO	MEDIDA	POLARIDADE
Descobrir os quantitativos de funcionários, conselheiros, membros do Comitê de Investimentos e outros que foram treinados/capacitados.	Segurado	Quanto maior melhor

### Gráfico 9 Capacitados



#### Fonte: ASPLAN

No ano de 2023, para um universo de 156 (funcionários e membros de colegiados), temos um total de 03, que foram capacitados no exercício. Isso representa 1,92%, conforme dados informados pelo RH

Para essa medida considera-se apenas os que foram capacitados no ano de 2022. Ajustes foram realizados com relação a funcionários que foram demitidos.


A partir desse relatório apresentaremos também os que estão certificados e serão considerados tantos os que foram obtidos antes de 2023





quantos os que serão obtidos no exercício. Serão considerados o CPA10 e o CGRPPS, que ainda possuem validade, a certificações do ano de 2023 obcecarão as exigências legais.

Outras informações estarão disponíveis nas próximas publicações.

Outros detalhes e consultas estão disponíveis na internet. [LINK](#) 






## Manifestações

Nessa edição, os indicadores de Receita não foram atualizados com valores do mês de janeiro.

Houveram alterações nos formatos apresentados.

Informações de períodos anteriores podem ser consultadas no endereço na internet. [LINK](#) 

Em, 23 de fevereiro de 2023,

José Milton Afonso Gonçalves  
Assessoria de planejamento





Fonte:

<https://amprev.ap.gov.br/indicadores-de-desempenho>

<https://app.powerbi.com/view?r=eyJrljoiODQyNGUyZGIhNzMwMC00NjliLWlwOTQfODcyMjZkOGY4NzY0IiwidCI6ImQ5MGRjNzk5LTFlY2MtNDE4Ni1iOWQ3LTY5ZTJmY2Q4ZjNhOSJ9>

JOSE MILTON AFONSO GONCALVES em 23/02/2023 10:13  
A autenticidade do documento pode ser conferida no site <https://sigdoc.ap.gov.br/public/autenticadorDocumento/index.jsf>. C.Verificador: 139946141 Código CRC: 7FF1F94

