

# INDICADORES



12/2022

## APRESENTAÇÃO

Este relatório apresenta o detalhamento e consolidação do cálculo dos Indicadores elencados na ATO NORMATIVO 01/2022 – DIEX/AMPREV. E essa é a **decima edição, 12/2022**.

Entre os diversos objetivos, temos destacado: a necessidade de observância ao desempenho da organização, da promoção de uma análise crítica das melhorias necessárias ao desenvolvimento dos processos no âmbito da Amapá Previdência, além de atendimento aos órgãos fiscalizadores, como o Tribunal de Contas do Estado - TCE (DECISÃO NORMATIVA Nº. 018/2021 – TCE/AP).

Sendo ainda uma excelente forma de dar publicidade aos diversos atos que fazem parte do dia a dia do Regime Próprio de Previdência Social - RPPS e Regime Próprio de Previdência Militar – RPPM.





## OS INDICADORES:

- I. Quantidade de requerimentos recebidos
- II. Tempo médio de espera por resposta RPPS em dias
- III. Quantidade de solicitações aguardando conclusão
- IV. Benefícios ativos na Folha de Pagamentos
- V. Benefícios Pagos no mês
- VI. Valor médio dos benefícios ativos na Folha
- VII. Benefícios Cessados
- VIII. Receitas
- IX. Execução Orçamentária
- X. Capacitados

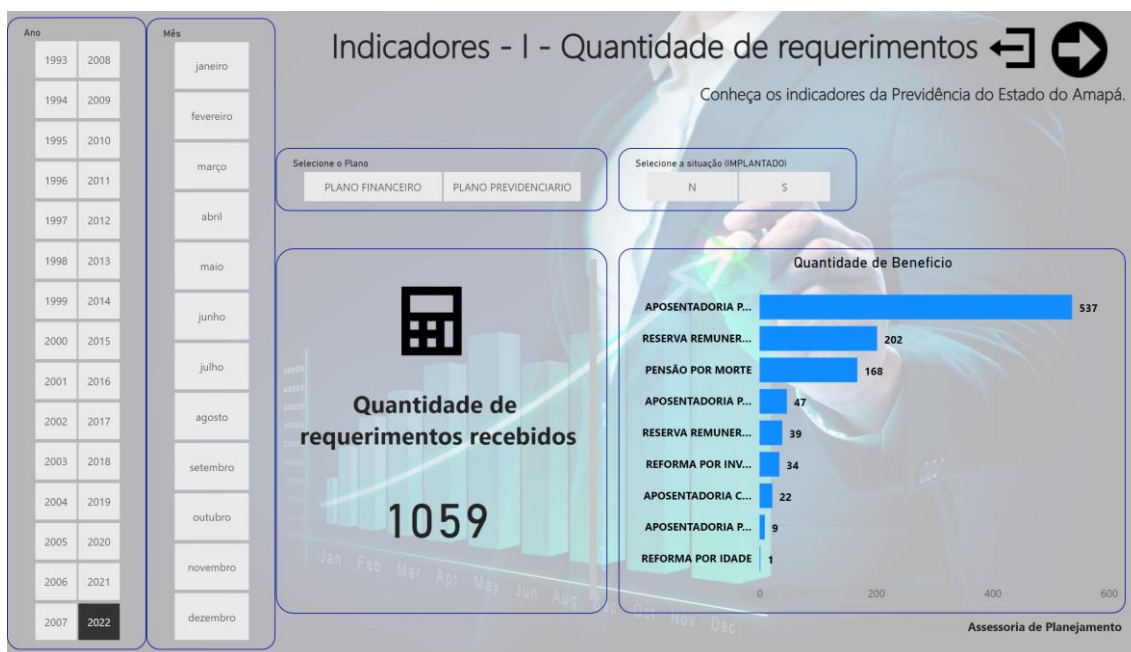




## I. QUANTIDADE DE REQUERIMENTOS RECEBIDOS

OBJETIVO	MEDIDA	POLARIDADE
Descobrir os quantitativos de atendimentos prestados pelo RPPS relacionados à busca por benefícios.	Segurado	Relativo

**Gráfico 1 Quantidade de requerimentos**



**Fonte: ASPLAN**

No ano de 2022, a quantidade de requerimentos recebidos totalizou 1059, relativos a requerimentos de benefícios novos ou de revisão. Conforme o gráfico acima, a maior parte de requerimentos recebidos no órgão foi relativo à Aposentadorias por Tempo de Contribuição (537), enquanto que o menor número de requerimentos foi em relação à Reforma por Idade (1).





Observa-se uma variação positiva de 12,66% quando comparado com o mesmo período do ano de 2021 e 110,96% quando comparado com o ano de 2020.

**Tabela 1 Variações Ano – requerimentos**

Janeiro a dezembro			
Ano	Quantidades	Variação 2021/2022	Variação 2020/2022
2020	502		
2021	940		
2022	1059	12,66%	110,96%

**Fonte: ASPLAN**

Obs. O resultado positivo representa aumento no número de requerimento.

Detalhes por tipo de plano, e outras consultas estão disponíveis na internet no endereço [Indicadores I II III e VII](#)





## II. TEMPO MÉDIO DE ESPERA POR RESPOSTA RPPS EM DIAS

OBJETIVO	MEDIDA	POLARIDADE
Descobrir os quantitativos de dias para conclusão dos pedidos de benefícios apresentado ao RPPS.	Segurado	Quanto menor melhor

**Gráfico 2 Tempo médio de espera**



**Fonte: ASPLAN**

No ano de 2022, o tempo médio de espera por resposta RPPS em dias é de 75, relativos a requerimentos de benefícios atendidos no período em referência, o maior tempo, (médio) foi de APOSENTADORIA POR IDADE (221 Dias) e o menor tempo foi para RESERVA REMUNERADA "a pedido" (26 Dias).

Observa-se uma variação negativa de -32,43% quando comparado com o mesmo período do ano de 2021 e -43,18% quando comparado com o ano de 2020.





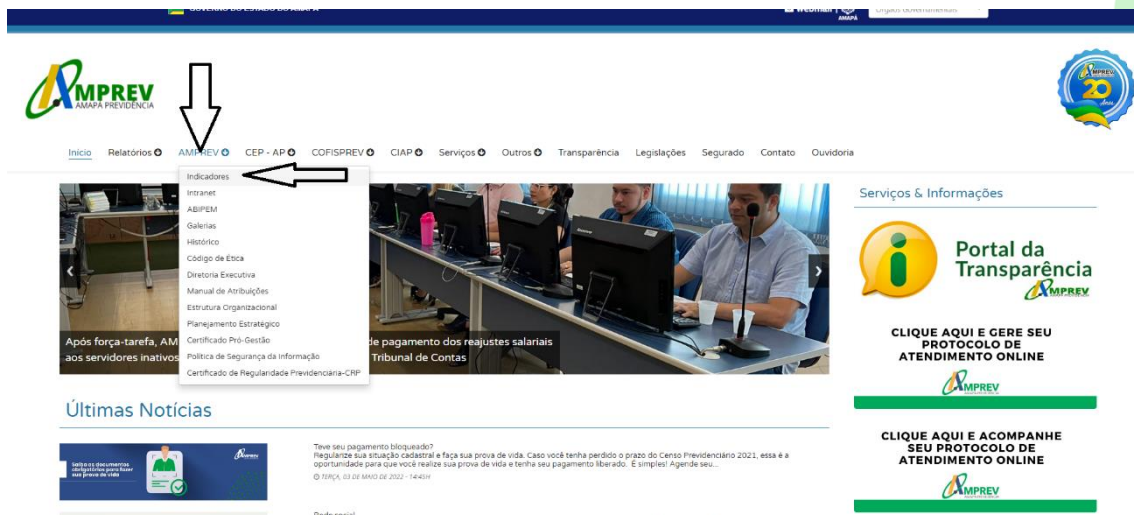
**Tabela 2 Variações Ano – espera**

Janeiro a dezembro			
Ano	Quantidades	Variação 2021/2022	Variação 2020/2022
2020	132		
2021	111		
2022	75	-32,43%	-43,18%

Fonte: ASPLAN

OBS. O resultado negativo representa diminuição no tempo de espera.

Mais detalhes das variações em cada mês, podem ser simuladas diretamente na internet no site da AMPREV [www.amprev.ap.gov.br](http://www.amprev.ap.gov.br) no menu: AMPREV/Indicadores;



Detalhes por tipo de plano, e outras consultas estão disponíveis na internet no endereço: [Indicadores I II III e VII](#)

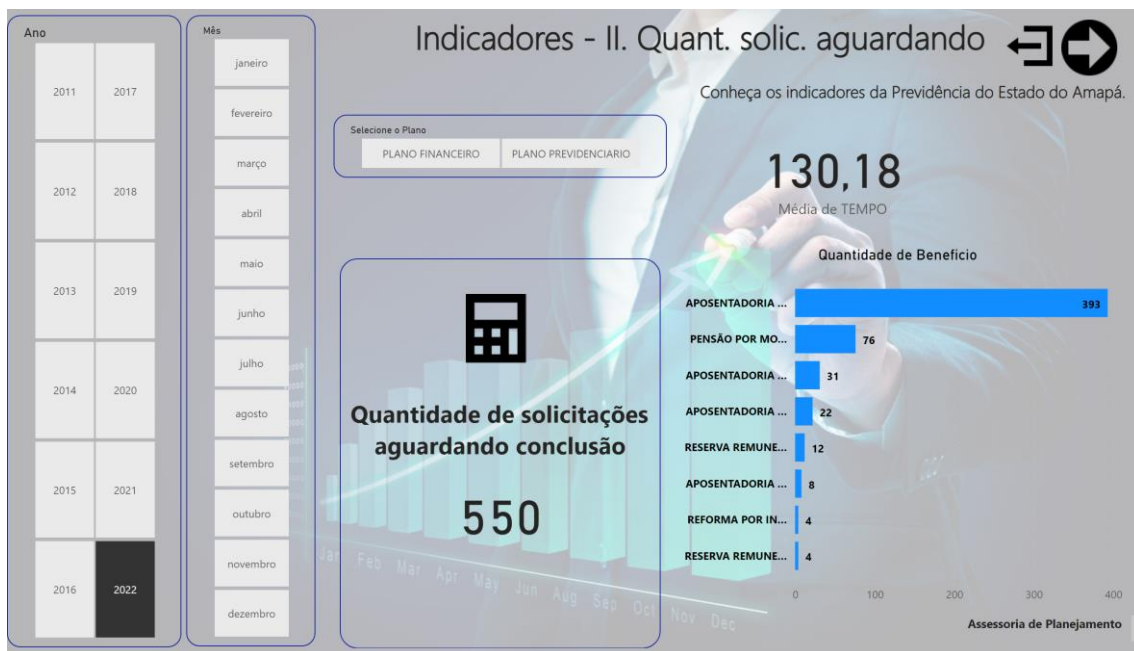




### III. QUANTIDADE DE SOLICITAÇÕES AGUARDANDO CONCLUSÃO

OBJETIVO	MEDIDA	POLARIDADE
Descobrir os quantitativos de processos que estão em tramitação e não foram concluídos	Segurado	Quanto menor melhor

**Gráfico 3 Solicitações aguardando conclusões**



Fonte: ASPLAN

No ano de 2022, temos um total de 550 solicitações aguardando conclusões, sendo APOSENTADORIA POR TEMPO DE CONTRIBUIÇÃO a maior quantidade, 393 requerimentos. Os 550 representam 51,93% dos requerimentos que deram entrada no RPPS.

Detalhes por tipo de plano, e outras consultas estão disponíveis na internet no endereço: [Indicadores I II III e VII](#)

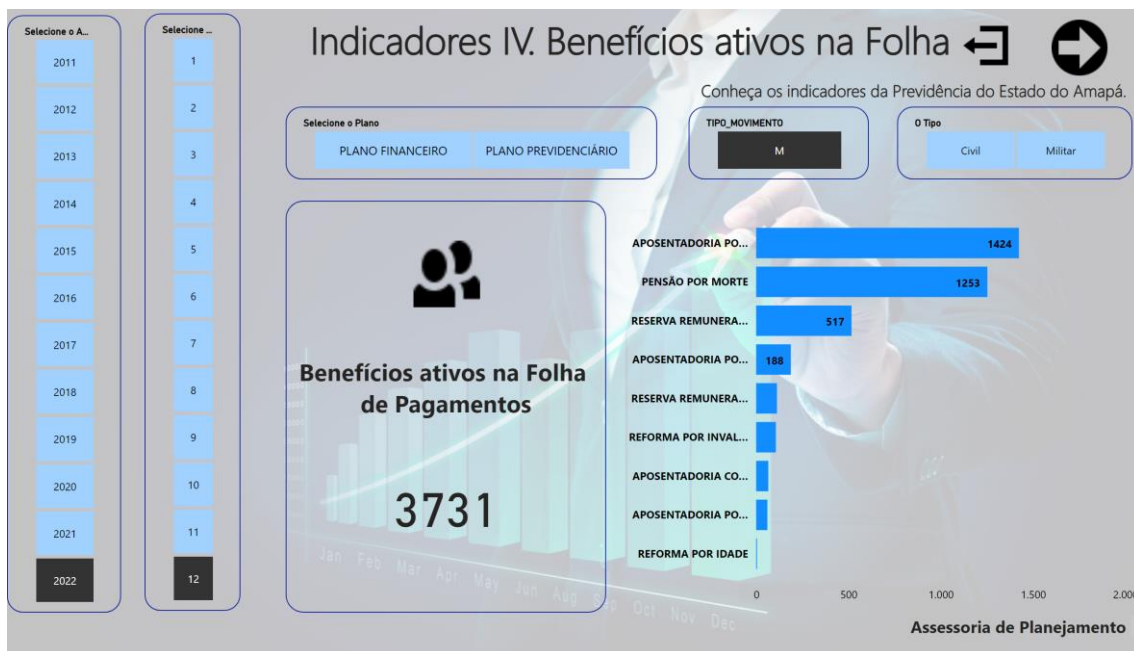




#### IV. BENEFÍCIOS ATIVOS NA FOLHA DE PAGAMENTOS

OBJETIVO	MEDIDA	POLARIDADE
Descobrir os quantitativos de benefício ativos na folha de pagamento.	Segurado	Relativo

**Gráfico 4 Benefício ativo na folha**



Fonte: ASPLAN

No ano de 2022, até o mês de dezembro, a quantidade de benefício ativo na folha de pagamento subiu de 3132 em janeiro para 3731 no mês de referência, um incremento de 19,13%.

A maior parte dos benefícios são: APOSENTADORIA POR TEMPO DE CONTRIBUIÇÃO 1424 (dezembro). PENSÃO POR MORTE 1253 (dezembro)

**Tabela 3 Variações Ano – Benefícios Ativos**

Janeiro a dezembro			
Ano	Quantidades	Variação 2021/2022	Variação 2020/2022
2020	2502		







2021	3084		
2022	3731	20,98%	49,12%

Fonte: ASPLAN

Obs. O resultado positivo representa aumento no número de beneficiários.

Detalhes por tipo de plano, e outras consultas estão disponíveis na internet no endereço: [Indicadores IV V e VI](#)

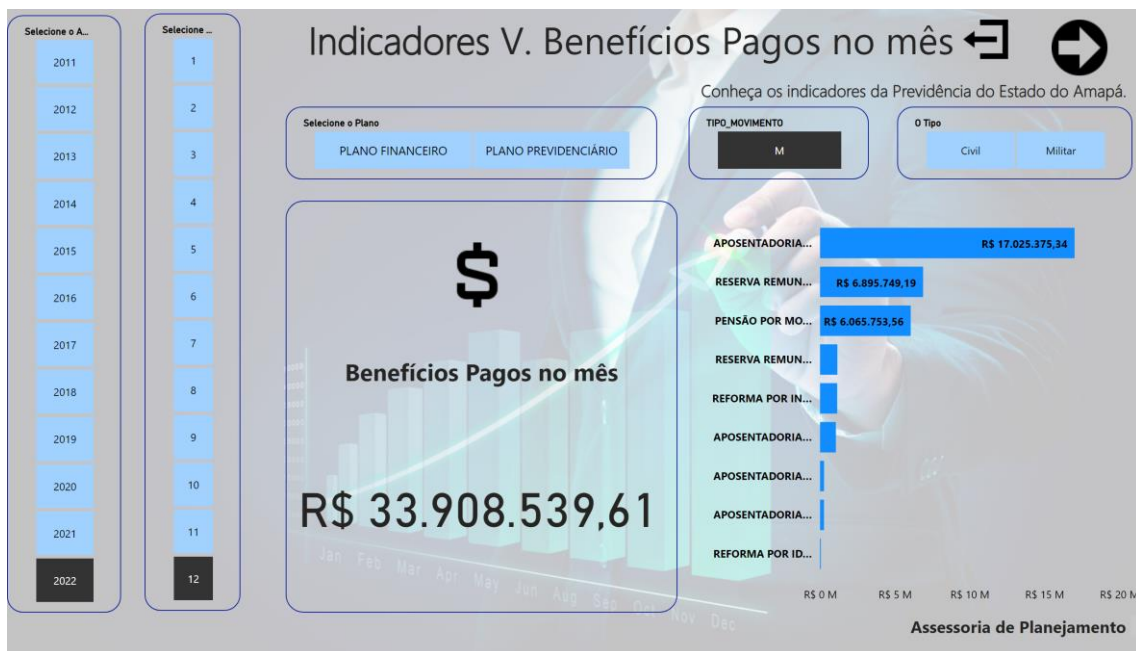




## V. BENEFÍCIOS PAGOS NO MÊS

OBJETIVO	MEDIDA	POLARIDADE
Descobrir os quantitativos dos valores de benefício pagos na folha de pagamento em cada mês.	Segurado	Relativo

**Gráfico 5 Valores pagos**



Fonte: ASPLAN

Em janeiro o total pago em benefícios foi de R\$ 22.127.264,94, em dezembro o valor foi de R\$ 33.908.539,61. Temos uma variação positiva de 53,24%.

A maior despesa está relacionada a Aposentadoria por tempo de contribuição.

**Tabela 4 Variações Ano – Folha Ativos**

Janeiro a dezembro			
Ano	Quantidades	Variação 2021/2022	Variação 2020/2022
2020	R\$ 15.995.304,06		





2021	R\$ 21.629.027,56		
2022	R\$ 33.908.539,61	56,77%	111,99%

Fonte: ASPLAN

Obs. O resultado positivo representa aumento dos benefícios pagos no mês.

Detalhes por tipo de plano, e outras consultas estão disponíveis na internet no endereço [Indicadores IV V e VI](#)

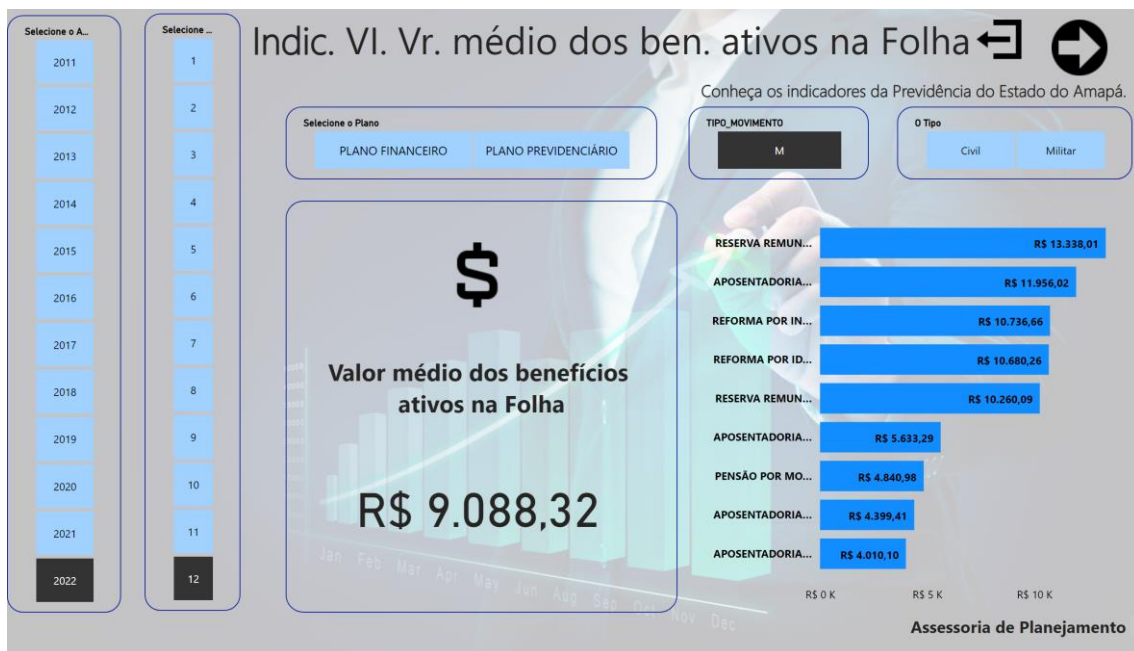




## VI. VALOR MÉDIO DOS BENEFÍCIOS ATIVOS NA FOLHA

OBJETIVO	MEDIDA	POLARIDADE
Descobrir a média dos valores de benefício pagos na folha de pagamento em cada mês.	Média	Relativo

**Gráfico 6 Média dos benefícios**



Fonte: ASPLAN

Em janeiro a média ficou em R\$ 7.064,90, em novembro subiu para R\$ 9.088,32 o que representa um aumento de 26,64%.

Com relação ao tipo de benefício, a maior média é Reserva Remunerada “ex-officio”

**Tabela 5 Variações Ano – Media Benefícios**

Janeiro a dezembro			
Ano	Quantidades	Variação 2021/2022	Variação 2020/2022
2020	R\$ 6.393,01		
2021	R\$ 7.013,30		





2022	R\$	9.088,32	29,59%	42,16%
------	-----	----------	--------	--------

Fonte: ASPLAN

Obs. O resultado positivo representa aumento da média dos benefícios ativo.

Detalhes por tipo de plano, e outras consultas estão disponíveis na internet no endereço [Indicadores IV V e VI](#)

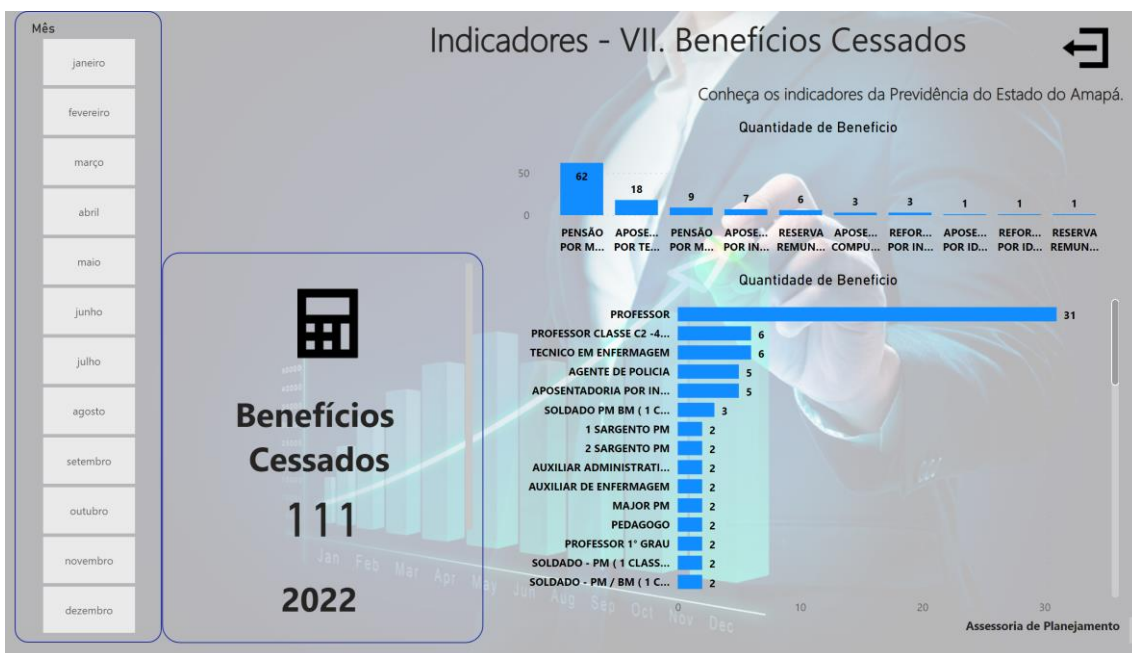




## VII. BENEFÍCIOS CESSADOS

OBJETIVO	MEDIDA	POLARIDADE
Descobrir os quantitativos de benefícios que foram retirados da folha de pagamento	Segurado	Relativo

**Gráfico 7 cessados**



Fonte: ASPLAN

No ano de 2022 foram cessados 111, dos processos de benefícios, a maior parte é de PENSÃO POR MORTE, (62).

Quando olhamos para a função o destaque são os professores que totalizam 31, seguido dos técnicos em enfermagem com 06.

Outros detalhes e consultas estão disponíveis na internet no endereço: [Indicadores I II III e VII](#)





## VIII. RECEITAS

OBJETIVO	MEDIDA	POLARIDADE
Descobrir os quantitativos arrecadados	Valor	Quanto maior melhor

### Gráfico 8 Receita

Para unidade Especifica – Seleccione

Plano Financeiro
  Plano Previdenciário



**R\$ 1.429.480.496,00**  
Orçada

**R\$ 168.706.779,83**  
Arrecadada no Período

**R\$ 1.316.379.919,79**  
Arrecadada até o Período

**R\$ 113.100.576,21**  
Orçada - Arrecadado

### Fonte: ASPLAN

Até o mês de outubro do ano de 2022, foi arrecadado o total de R\$ 1.316.679.919,79, sendo R\$ 833.020.172,96 do Plano Financeiro e R\$ 483.359.746,83 do Plano Previdenciário.

O total arrecadado representa 92,088% do total previsto, um pouco acima do percentual previsto (meta) para o período que era de 83,33%.

Outros detalhes e consultas estão disponíveis na internet no endereço [Indicadores VII IX](#)





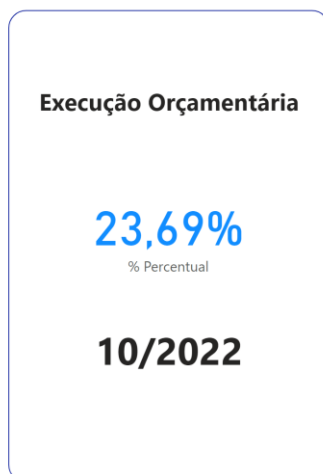
## IX. EXECUÇÃO ORÇAMENTÁRIA

OBJETIVO	MEDIDA	POLARIDADE
Acompanhar a evolução da despesa, nos programas e nas ações, permitindo a tomadas de decisões necessárias à efetiva execução	Valor	Quanto maior melhor

### Gráfico 9 Execução Orçamentaria

Para unidade Especifica – Selecione

013204 - AMAPÁ PREVIDÊNCIA	013204 - AMAPÁ PREVIDÊNCIA Guardas	013205 - AMAPÁ PREVIDÊNCIA PLANO FINANCEIRO	013206 - AMAPÁ PREVIDÊNCIA PLANO PREVIDENCIÁRIO
----------------------------	------------------------------------	---	---



**R\$ 1.431.600.496,00**

Total

**R\$ 339.130.280,19**

Desp. Empenhadas até o Período

**R\$ 1.092.470.215,81**

Diferença

Fonte: ASPLAN

Até o mês de outubro do ano de 2022, foi empenhado R\$ 339.130.280,19, que representa 23,68% do total “previsto na despesa”.







## Gráfico 10 Execução Orçamentária sem guardas e reservas

Para unidade Especifica – Selezione

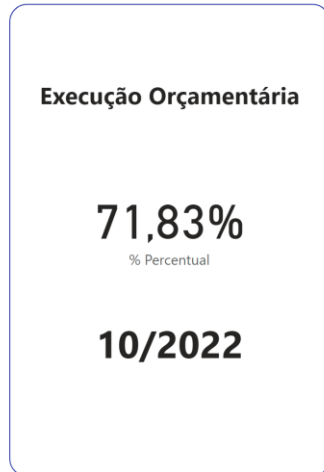
013204 - AMAPÁ PREVIDÊNCIA

013205 - AMAPÁ PREVIDÊNCIA PLANO FINANCEIRO

013206 - AMAPÁ PREVIDÊNCIA PLANO PREVIDENCIÁRIO



### Executado sem Guardas e Reservas



**R\$ 469.222.112,00**  
Total

**R\$ 337.040.280,19**  
Desp. Empenhadas até o Período

**R\$ 132.181.831,81**  
Diferença

#### Fonte: ASPLAN

Ocorre que no total “previsto na despesa”, temos os valores dos Guardas do ex territórios e ainda, a Reserva do RPPS, que tem fonte do tesouro e não é executado respectivamente.

Em outro cenário (excluindo os guardas e a reserva do RPPS), dessa forma, temos, foi empenhado R\$ 337.040.280,16, que representa 71,83% do total previsto na despesa.

Nesse cenário temos o percentual de 45.99% para Amapá Previdência, 74.79% para o plano financeiro e 64,26% para plano previdenciário.

Outros detalhes e consultas estão disponíveis na internet no endereço: [Indicadores VII IX](#)





## X. CAPACITADOS

OBJETIVO	MEDIDA	POLARIDADE
Descobrir os quantitativos de funcionários, conselheiros, membros do Comitê de Investimentos e outros que foram treinados/capacitados.	Segurado	Quanto maior melhor

**Gráfico 11 Capacitados**



Fonte: ASPLAN

No ano de 2022, para um universo de 154 (funcionários e membros de colegiados), temos um total de 115, que foram capacitados no exercício. Isso representa 75%, conforme dados informados pelo RH e secretários dos Colegiados.

Para essa medida considera-se apenas os que foram capacitados no ano de 2022. Ajustes foram realizados com relação a funcionários que foram demitidos.

Outras informações estarão disponíveis nas próximas publicações.





Outros detalhes e consultas estão disponíveis na internet no endereço: [Indicadores X](#)

Nessa edição, os indicadores de Receita e despesas não foram atualizados com valores do mês de dezembro.

Houve contato com a assessoria de planejamento, (OFÍCIO Nº 130204.0077.1581.1101/2022 DICABEM – AMPREV ) informando a exclusão de requerimentos criados de forma equivocada, que foram subtraído do montante apresentados em relatórios anteriores.

Indicadores terão seus valores consolidados no relatório anual, após os fechamentos contábeis.

Em, 05 de janeiro de 2023,

José Milton Afonso Gonçalves  
Assessoria de planejamento





**Fonte:**

<https://app.powerbi.com/view?r=eyJrljoiZjdkNTBmNGEtMjBjOC00OGlwLWFintUtOWNiMjVkyYmNhMmUxliwidCI6ImQ5MGRjNzk5LTFiY2MtNDE4Ni1iOWQ3LTY5ZTJmY2Q4ZjNhOSJ9&pageName=ReportSection>

<https://app.powerbi.com/view?r=eyJrljoiMjRjOGRiNGItYzlmYS00YWQ0LTlhYzYtMjVjNmEzYjQyOTk0liwidCI6ImQ5MGRjNzk5LTFiY2MtNDE4Ni1iOWQ3LTY5ZTJmY2Q4ZjNhOSJ9&pageName=ReportSection>

<https://app.powerbi.com/view?r=eyJrljoiYml5NWJlYzgtYzc5MCM0OWlzLWExM2ItYTc0MTM4Y2l0ZDRjliwidCI6ImQ5MGRjNzk5LTFiY2MtNDE4Ni1iOWQ3LTY5ZTJmY2Q4ZjNhOSJ9&pageName=ReportSection>

<https://app.powerbi.com/view?r=eyJrljoiZDI4NzA3NTItZWZhZS00ZTc3LTg2NGEtYjQ2MWE4NWRjZjRkIiwidCI6ImQ5MGRjNzk5LTFiY2MtNDE4Ni1iOWQ3LTY5ZTJmY2Q4ZjNhOSJ9>

